



**UNIVERSIDAD TECNOLÓGICA DEL SUR
DE SONORA**

ESTADOS FINANCIEROS DICTAMINADOS

AL 31 DE DICIEMBRE DE 2023

CONTENIDO

CONCEPTO	FOLIO
Dictamen del Auditor Independiente	2
Estado de Situación Financiera	6
Estado de Actividades	7
Estado de Variaciones en la Hacienda Pública/Patrimonio	8
Estado analítico del Activo	9
Estado analítico de la Deuda y Otros Pasivos	10
Estado de Cambios en la Situación Financiera	11
Estado de Flujos de Efectivo	12
Información sobre Pasivos Contingentes	13
Notas a los Estados Financieros	14





LIC. GUILLERMO ALEJANDRO NORIEGA ESPARZA

Secretario de la Contraloría
General del Estado de Sonora.

Lic. Marcela Martínez Espinoza
Encargada del Despacho de Rectoría

Opinión

He auditado los estados financieros del **UNIVERSIDAD TECNOLÓGICA DEL SUR DE SONORA** (la Entidad), que comprenden el estado de situación financiera, el estado analítico del activo y el estado analítico de la deuda y otros pasivos al 31 de Diciembre de 2023, y el estado de actividades, el estado de variaciones en el patrimonio, el estado de flujos de efectivo y el estado de cambios en la situación financiera, correspondientes al año terminado en dicha fecha, así como las notas explicativas a los estados financieros que incluyen un resumen de las políticas contables significativas.

En mi opinión, los estados financieros adjuntos están preparados, en todos los aspectos materiales, de conformidad con las disposiciones en materia de información financiera que se indican en el *punto 5* de la Gestión Administrativa a los estados financieros que se acompañan y que están establecidas en la Ley General de Contabilidad Gubernamental.

Fundamento de la Opinión

He llevado a cabo mi auditoría de conformidad con las Normas Internacionales de Auditoría. Mis responsabilidades, de acuerdo con estas normas, se describen con más detalle en la sección "Responsabilidades del auditor para la auditoría de los estados financieros" de mi informe. Soy independiente de la Entidad de conformidad con el Código de Ética Profesional del Instituto Mexicano de Contadores Públicos, junto con los requerimientos de ética que son aplicables a mi auditoría de los estados financieros en México, y he cumplido con las demás responsabilidades de ética de conformidad con esos requerimientos y con el Código de Ética Profesional. Considero que la evidencia de auditoría que he obtenido proporciona una base suficiente y apropiada para mi opinión favorable.

Párrafo de énfasis: Base de preparación contable y, utilización y distribución de este informe

Llamo la atención sobre el *punto 5* de la Gestión Administrativa a los estados financieros adjuntos en la que se describen las bases contables utilizadas para la preparación de los mismos. Dichos estados financieros han sido preparados para cumplir con los requerimientos normativos gubernamentales a que está sujeta la Entidad y para ser integrados en el Reporte de la cuenta Pública Estatal, los cuales están presentados en los formatos que para tal efecto fueron establecidos por la Unidad de Contabilidad Gubernamental de la Secretaría de Hacienda; consecuentemente, éstos pueden no ser apropiados para otra finalidad. Mi opinión no se modifica por esta cuestión.

Responsabilidades de la administración y de los encargados del gobierno de la Entidad sobre los estados financieros

La administración es responsable de la preparación de los estados financieros adjuntos de conformidad con las disposiciones en materia de información financiera establecidas en la Ley General de Contabilidad Gubernamental que se describen en el *punto 5* de la Gestión Administrativa a dichos estados financieros, y del control interno que la administración consideró necesario para permitir la preparación de estados financieros libres de incorrección material debida a fraude o error.

En la preparación de los estados financieros, la administración es responsable de la valoración de la capacidad de la Entidad para continuar operando como una Entidad en funcionamiento, revelando, en su caso, las cuestiones relativas a la Entidad en funcionamiento y utilizando las bases contables aplicables a una Entidad en funcionamiento, a menos que la administración tenga la intención de liquidar la Entidad o cesar sus operaciones, o bien no exista una alternativa realista.

Los encargados del gobierno de la Entidad son responsables de la supervisión del proceso de información financiera de la Entidad.

Responsabilidades del auditor sobre la auditoría de los estados financieros

Mis objetivos son obtener una seguridad razonable sobre de que los estados financieros, en su conjunto, se encuentran libres de incorrección material, debido a fraude o error, y emitir un informe de auditoría que contiene mi opinión. Seguridad razonable es un alto nivel de seguridad, pero no es una garantía, de que una auditoría realizada de conformidad con las Normas Internacionales de Auditoría siempre detecte una incorrección material cuando existe. Las incorrecciones pueden deberse a fraude o error y son consideradas materiales si individualmente, o en su conjunto, puede preverse razonablemente que influyan en las decisiones económicas que los usuarios hacen basándose en los estados financieros.

Como parte de una auditoría de conformidad con las Normas Internacionales de Auditoría, aplique mi juicio profesional y mantuve una actitud de escepticismo profesional durante toda la auditoría. También:

- Identifique y evalúe los riesgos de incorrección material en los estados financieros, debida a fraude o error, diseñé y apliqué los procedimientos de auditoría para responder a esos riesgos y obtener evidencia de auditoría suficiente y apropiada para obtener una base para mi opinión. El riesgo de no detectar una incorrección material debida a fraude es mayor que en el caso de una incorrección material, ya que el fraude puede implicar colusión, falsificación, manifestaciones intencionalmente erróneas, omisiones intencionales o la anulación del control interno.
- Obtuve conocimiento del control interno importante para la auditoría con el fin de diseñar los procedimientos de auditoría que considero adecuados en las circunstancias, y no con la finalidad de expresar una opinión sobre la eficacia del control interno de la Entidad.
- Evalué lo apropiado de las políticas contables utilizadas y la razonabilidad de las estimaciones contables, así como las revelaciones hechas por la administración de la Entidad.
- Concluí sobre lo apropiado del uso de la administración de las bases contables aplicables a una Entidad en funcionamiento y, con base en la evidencia de auditoría obtenida, concluí sobre si existe o no una incertidumbre importante relacionada con eventos o con condiciones que pueden originar dudas significativas sobre la capacidad de la Entidad para continuar como Entidad en funcionamiento. Si concluí que existe una incertidumbre importante, se nos requiere que llame la atención en mi informe de auditoría sobre la correspondiente información revelada en los estados financieros o, si dicha revelación es insuficiente, que exprese una opinión modificada. Mis conclusiones se basan en la evidencia de auditoría obtenida hasta la fecha de mi informe. Sin embargo, hechos o condiciones futuros pueden ser causa de que la Entidad deje de ser una Entidad en funcionamiento.

Me comuniqué con los responsables del gobierno de la Entidad en relación, entre otras cuestiones, con el alcance planeado y el momento de realización de la auditoría y los hallazgos importantes de la auditoría, así como cualquier deficiencia significativa en el control interno que identifiqué durante mi auditoría.

Otras Cuestiones

Los Estados Financieros de la entidad correspondientes al ejercicio terminado al 31 de diciembre del 2022, fueron dictaminados por otro contador público y por los cuales expresó una opinión favorable con fecha del 08 de Junio del 2023.

ATENTAMENTE



CPC GUSTAVO RUIZ ALDAMA

Cedula Profesional 1360235
Certificado General 4706 y
Certificado en Contabilidad y
Auditoria Gubernamental 234
Registro A.G.A.F.F. 7535
Registro Despacho 2431


Hermosillo, Sonora, Méx.
A 03 de Julio del 2024.

Universidad Tecnológica del Sur de Sonora
Estado de Situación Financiera
Al 31 de diciembre de 2023
(Cifras en Pesos)

CUENTA PÚBLICA 2023

Concepto	2023	2022	Concepto	2023	2022
ACTIVO			PASIVO		
<i>Activo Circulante</i>			<i>Pasivo Circulante</i>		
Efectivo y Equivalentes	3,659,141.17	4,642,769.04	Cuentas por Pagar a Corto Plazo	7,100,355.17	8,865,235.01
Derechos a Recibir Efectivo o Equivalentes	2,799,043.38	5,675,256.05	Documentos por Pagar a Corto Plazo	-	-
Derechos a Recibir Bienes o Servicios	-	-	- Porción a Corto Plazo de la Deuda Pública a Largo Plazo	-	-
Inventarios	-	-	- Títulos y Valores a Corto Plazo	-	-
Almacenes	-	-	- Pasivos Diferidos a Corto Plazo	-	-
Estimación por Pérdida o Deterioro de Activos Circulantes	-	-	- Fondos y Bienes de Terceros en Garantía y/o Administración a Corto Plazo	284,750.40	3,329,921.60
Otros Activos Circulantes	-	-	- Provisiones a Corto Plazo	-	-
			- Otros Pasivos a Corto Plazo	-	-
Total de Activos Circulantes	6,458,184.55	10,318,025.09	Total de Pasivos Circulantes	7,385,105.57	12,195,156.61
<i>Activo No Circulante</i>			<i>Pasivo No Circulante</i>		
Inversiones Financieras a Largo Plazo	-	-	- Cuentas por Pagar a Largo Plazo	-	-
Derechos a Recibir Efectivo o Equivalentes a Largo Plazo	-	-	- Documentos por Pagar a Largo Plazo	3,028,276.99	-
- Bienes Inmuebles, Infraestructura y Construcciones en Proceso	91,765,459.94	91,765,459.94	- Deuda Pública a Largo Plazo	-	-
Bienes Muebles	55,646,187.66	52,188,667.07	- Pasivos Diferidos a Largo Plazo	-	-
Activos Intangibles	328,524.40	-	- Fondos y Bienes de Terceros en Garantía y/o en Administración a Largo Plazo	-	-
Depreciación, Deterioro y Amortización Acumulada de Bienes	103,695,821.35	98,458,668.94	- Provisiones a Largo Plazo	-	-
Activos Diferidos	97,934.01	97,934.01			
Estimación por Pérdida o Deterioro de Activos no Circulantes	-	-			
Otros Activos no Circulantes	-	-			
Total de Activos No Circulantes	44,142,284.66	45,593,392.08	Total de Pasivos No Circulantes	3,028,276.99	-
Total de Activos	50,600,469.21	55,911,417.17	Total de Pasivo	10,413,382.56	12,195,156.61
			HACIENDA PÚBLICA/PATRIMONIO		
			<i>Hacienda Pública/Patrimonio Contribuido</i>		
			Aportaciones	2,583,005.03	2,583,005.03
			Donaciones de Capital	138,515,579.97	134,928,830.50
			Actualización de la Hacienda Pública/Patrimonio		
			<i>Hacienda Pública/Patrimonio Generado</i>	100,911,498.35	93,795,574.97
			Resultados del Ejercicio (Ahorro/ Desahorro)	5,132,608.99	1,290,279.26
			Resultados de Ejercicios Anteriores	95,778,889.36	92,505,295.71
			Revalúos	-	-
			Reservas	-	-
			Rectificaciones de Resultados de Ejercicios Anteriores	-	-
			<i>Exceso o Insuficiencia en la Actualización de la Hacienda Pública/Patrimonio</i>	-	-
			Resultado por Posición Monetaria	-	-
			Resultado por Tenencia de Activos no Monetarios	-	-
			Total Hacienda Pública/Patrimonio	40,187,086.65	43,716,260.56
			Total de Pasivo y Hacienda Pública/Patrimonio	50,600,469.21	55,911,417.17

Bajo protesta de decir verdad declaramos que los Estados Financieros y sus Notas, son razonablemente correctos y son responsabilidad del emisor*


 Lic. Marcela Martínez Espinoza
 Encargada del Despacho de Rectoría

Universidad Tecnológica del Sur de Sonora
Estado de Actividades
Del 01 de enero al 31 de diciembre de 2023
(Cifras en Pesos)

CUENTA PÚBLICA 2023

Concepto	2023	2022
INGRESOS Y OTROS BENEFICIOS		
Ingresos de Gestión	6,865,006.97	7,042,481.65
Impuestos	-	-
Cuotas y Aportaciones de Seguridad Social	-	-
Contribuciones de Mejoras	-	-
Derechos	-	-
Productos	31.92	96.65
Aprovechamientos	-	-
Ingresos por Venta de Bienes y Prestación de Servicios	6,864,975.05	7,042,385.00
Participaciones, Aportaciones, Convenios, Incentivos Derivados de la Colaboración Fiscal, Fondos Distintos de Aportaciones, Transferencias, Asignaciones, Subsidios y Subvenciones, y Pensiones y Jubilaciones	73,861,495.19	62,718,923.18
Participaciones, Aportaciones, Convenios, Incentivos Derivados de la Colaboración Fiscal y Fondos Distintos de Aportaciones	-	-
Transferencias, Asignaciones, Subsidios y Subvenciones, y Pensiones y Jubilaciones	73,861,495.19	62,718,923.18
Otros Ingresos y Beneficios	104,601.10	69,500.00
Ingresos Financieros	-	-
Incremento por Variación de Inventarios	-	-
Disminución del Exceso de Estimaciones por Pérdida o Deterioro u Obsolescencia	-	-
Disminución del Exceso de Provisiones	-	-
Otros Ingresos y Beneficios Varios	104,601.10	69,500.00
Total de Ingresos y Otros Beneficios	80,831,103.26	69,830,904.83
GASTOS Y OTRAS PÉRDIDAS		
Gastos de Funcionamiento	78,958,360.84	66,093,860.33
Servicios Personales	64,298,173.31	57,870,440.50
Materiales y Suministros	2,235,950.34	1,197,971.48
Servicios Generales	12,424,237.19	7,025,448.35
Transferencias, Asignaciones, Subsidios y Otras Ayudas	1,768,199.00	266,000.00
Transferencias Internas y Asignaciones al Sector Público	-	-
Transferencias al Resto del Sector Público	-	-
Subsidios y Subvenciones	-	-
Ayudas Sociales	1,768,199.00	266,000.00
Pensiones y Jubilaciones	-	-
Transferencias a Fideicomisos, Mandatos y Contratos Análogos	-	-
Transferencias a la Seguridad Social	-	-
Donativos	-	-
Transferencias al Exterior	-	-
Participaciones y Aportaciones	-	-
Participaciones	-	-
Aportaciones	-	-
Convenios	-	-
Intereses, Comisiones y Otros Gastos de la Deuda Pública	-	-
Intereses de la Deuda Pública	-	-
Comisiones de la Deuda Pública	-	-
Gastos de la Deuda Pública	-	-
Costo por Coberturas	-	-
Apoyos Financieros	-	-
Otros Gastos y Pérdidas Extraordinarias	5,237,152.41	4,761,323.76
Estimaciones, Depreciaciones, Deterioros, Obsolescencia y Amortizaciones	5,237,152.41	4,761,323.76
Provisiones	-	-
Disminución de Inventarios	-	-
Otros Gastos	-	-
Inversión Pública	-	-
Inversión Pública no Capitalizable	-	-
Total de Gastos y Otras Pérdidas	85,963,712.25	71,121,184.09
Resultados del Ejercicio (Ahorro/Desahorro)	- 5,132,608.99 -	1,290,279.26

Bajo protesta de decir verdad declaramos que los Estados Financieros y sus Notas, son razonablemente correctos y son responsabilidad del emisor



Lic. Marcela Martínez Espinoza
Encargada del Despacho de Rectoría

Universidad Tecnológica del Sur de Sonora
 Estado de Variación en la Hacienda Pública
 Del 01 de enero al 31 de diciembre de 2023
 (Cifras en Pesos)

CUENTA PÚBLICA 2023

Concepto	Hacienda Pública / Patrimonio Contribuido	Hacienda Pública / Patrimonio Generado de Ejercicios Anteriores	Hacienda Pública / Patrimonio Generado del Ejercicio	Exceso o Insuficiencia en la Actualización de la Hacienda Pública / Patrimonio	Total
Hacienda Pública / Patrimonio Contribuido Neto de 2022	137,511,835.53				137,511,835.53
Aportaciones	2,583,005.03				2,583,005.03
Donaciones de Capital	134,928,830.50				134,928,830.50
Actualización de la Hacienda Pública/Patrimonio					-
Hacienda Pública / Patrimonio Generado Neto de 2022		- 92,505,295.71	- 1,290,279.26		- 93,795,574.97
Resultados del Ejercicio (Ahorro/Desahorro)			- 1,290,279.26		- 1,290,279.26
Resultados de Ejercicios Anteriores		- 92,505,295.71			- 92,505,295.71
Revalúos					-
Reservas					-
Rectificaciones de Resultados de Ejercicios Anteriores					-
Exceso o Insuficiencia en la Actualización de la Hacienda Pública / Patrimonio Neto de 2022				-	-
Resultado por Posición Monetaria					-
Resultado por Tenencia de Activos no Monetarios					-
Hacienda Pública / Patrimonio Neto Final de 2022	137,511,835.53	- 92,505,295.71	- 1,290,279.26	-	43,716,260.56
Cambios en la Hacienda Pública / Patrimonio Contribuido Neto de 2023	3,586,749.47				3,586,749.47
Aportaciones					-
Donaciones de Capital	3,586,749.47				3,586,749.47
Actualización de la Hacienda Pública/Patrimonio					-
Variaciones de la Hacienda Pública / Patrimonio Generado Neto de 2023		- 3,273,593.85	- 3,842,329.73		- 7,115,923.38
Resultados del Ejercicio (Ahorro/Desahorro)			- 5,132,608.99		- 5,132,608.99
Resultados de Ejercicios Anteriores		- 3,273,593.85	- 1,290,279.26		- 1,983,314.39
Revalúos					-
Reservas					-
Rectificaciones de Resultados de Ejercicios Anteriores					-
Cambios en el Exceso o Insuficiencia en la Actualización de la Hacienda Pública / Patrimonio Neto de 2023				-	-
Resultado por Posición Monetaria					-
Resultado por Tenencia de Activos no Monetarios					-
Hacienda Pública / Patrimonio Neto Final de 2023	141,098,585.00	- 95,778,889.30	- 5,132,608.99	-	40,187,086.65

Bajo protesta de decir verdad declaramos que los Estados Financieros y sus notas, son razonablemente correctos y son responsabilidad del emisor



 Lic. Marcela Martínez Espinoza
 Encargada de despacho de rectoría

Universidad Tecnológica del Sur de Sonora
Estado Analítico del Activo
 Del 01 de enero al 31 de diciembre de 2023
 (Cifras en Pesos)

CUENTA PÚBLICA 2023

Concepto	Saldo Inicial	Cargos del Periodo	Abonos del Periodo	Saldo Final	Variación del Periodo
ACTIVO	55,911,417.17	215,919,053.45	221,230,001.41	50,600,469.21	-5,310,947.96
Activo Circulante	10,318,025.09	212,133,008.46	215,992,849.00	6,458,184.55	-3,859,840.54
Efectivo y Equivalentes	4,642,769.04	127,933,835.39	128,917,463.26	3,659,141.17	-983,627.87
Derechos a Recibir Efectivo o Equivalentes	5,675,256.05	83,003,210.94	85,879,423.61	2,799,043.38	-2,876,212.67
Derechos a Recibir Bienes o Servicios		1,195,962.13	1,195,962.13	0.00	0.00
Inventarios				0.00	0.00
Almacenes				0.00	0.00
Estimación por Pérdida o Deterioro de Activos Circulantes				0.00	0.00
Otros Activos Circulantes				0.00	0.00
Activo No Circulante	45,593,392.08	3,786,044.99	5,237,152.41	44,142,284.66	-1,451,107.42
Inversiones Financieras a Largo Plazo				0.00	0.00
Derechos a Recibir Efectivo o Equivalentes a Largo Plazo				0.00	0.00
Bienes Inmuebles, Infraestructura y Construcciones en Proceso	91,765,459.94	0.00	0.00	91,765,459.94	0.00
Bienes Muebles	52,188,667.07	3,457,520.59	0.00	55,646,187.66	3,457,520.59
Activos Intangibles	0.00	328,524.40	0.00	328,524.40	328,524.40
Depreciación, Deterioro y Amortización Acumulada de Bienes	-98,458,668.94		5,237,152.41	-103,695,821.35	-5,237,152.41
Activos Diferidos	97,934.01	0.00	0.00	97,934.01	0.00
Estimación por Pérdida o Deterioro de Activos no Circulantes				0.00	0.00
Otros Activos no Circulantes				0.00	0.00

Bajo protesta de decir verdad declaramos que los Estados Financieros y sus Notas, son razonablemente correctos y son responsabilidad del emisor



Lic. Marcela Martínez Espinoza
 Encargada del Despacho de Rectoría


Universidad Tecnológica del Sur de Sonora
Estado Analítico de la Deuda y Otros Pasivos
Del 01 de enero al 31 de diciembre de 2023

(Cifras en Pesos)

CUENTA PÚBLICA 2023

Denominación de las Deudas	Moneda de Contratación	Institución o País Acreedor	Saldo Inicial del Periodo	Saldo Final del Periodo
DEUDA PÚBLICA				
Corto Plazo				
Deuda Interna			0.00	0.00
Instituciones de Crédito			0.00	0.00
Títulos y Valores				
Arrendamientos Financieros				
Deuda Externa			0.00	0.00
Organismos Financieros Internacionales			0.00	
Deuda Bilateral				
Títulos y Valores				
Arrendamientos Financieros				
<i>Subtotal de Deuda Pública a Corto Plazo</i>			<i>0.00</i>	<i>0.00</i>
Largo Plazo				
Deuda Interna			0.00	0.00
Instituciones de Crédito				
Títulos y Valores				
Arrendamientos Financieros				
Deuda Externa			0.00	0.00
Organismos Financieros Internacionales				
Deuda Bilateral				
Títulos y Valores				
Arrendamientos Financieros				
<i>Subtotal de Deuda Pública a Largo Plazo</i>			<i>0.00</i>	<i>0.00</i>
Total de Otros Pasivos	Peso	México	12,195,156.61	10,413,382.56
Total de Deuda Pública y Otros Pasivos			12,195,156.61	10,413,382.56

Bajo protesta de decir verdad declaramos que los Estados Financieros y sus Notas, son razonablemente correctos y son responsabilidad del emisor




Lic. Marcela Martínez Espinoza
 Encargada del Despacho de Rectoría

Universidad Tecnológica del Sur de Sonora
Estado de Cambios en la Situación Financiera
Del 01 de enero al 31 de diciembre de 2023
(Cifras en Pesos)

CUENTA PÚBLICA 2023

Concepto	Origen	Aplicación
ACTIVO	9,096,992.95	3,786,044.99
Activo Circulante	3,859,840.54	0.00
Efectivo y Equivalentes	983,627.87	
Derechos a Recibir Efectivo o Equivalentes	2,876,212.67	
Derechos a Recibir Bienes o Servicios		
Inventarios		
Almacenes		
Estimación por Pérdida o Deterioro de Activos Circulantes		
Otros Activos Circulantes		
Activo No Circulante	5,237,152.41	3,786,044.99
Inversiones Financieras a Largo Plazo		
Derechos a Recibir Efectivo o Equivalentes a Largo Plazo		
Bienes Inmuebles, Infraestructura y Construcciones en Proceso		
Bienes Muebles		3,457,520.59
Activos Intangibles		328,524.40
Depreciación, Deterioro y Amortización Acumulada de Bienes	5,237,152.41	
Activos Diferidos		
Estimación por Pérdida o Deterioro de Activos no Circulantes		
Otros Activos no Circulantes		
PASIVO	3,028,276.99	4,810,051.04
Pasivo Circulante	0.00	4,810,051.04
Cuentas por Pagar a Corto Plazo		1,764,879.84
Documentos por Pagar a Corto Plazo		
Porción a Corto Plazo de la Deuda Pública a Largo Plazo		
Títulos y Valores a Corto Plazo		
Pasivos Diferidos a Corto Plazo		
Fondos y Bienes de Terceros en Garantía y/o Administración a Corto Plazo		3,045,171.20
Provisiones a Corto Plazo		
Otros Pasivos a Corto Plazo		
Pasivo No Circulante	3,028,276.99	0.00
Cuentas por Pagar a Largo Plazo		
Documentos por Pagar a Largo Plazo	3,028,276.99	
Deuda Pública a Largo Plazo		
Pasivos Diferidos a Largo Plazo		
Fondos y Bienes de Terceros en Garantía y/o en Administración a Largo Plazo		
Provisiones a Largo Plazo		
HACIENDA PÚBLICA/PATRIMONIO	3,586,749.47	7,115,923.38
Hacienda Pública/Patrimonio Contribuido	3,586,749.47	0.00
Aportaciones		
Donaciones de Capital	3,586,749.47	
Actualización de la Hacienda Pública/Patrimonio		
Hacienda Pública/Patrimonio Generado	0.00	7,115,923.38
Resultados del Ejercicio (Ahorro/ Desahorro)		3,842,329.73
Resultados de Ejercicios Anteriores		3,273,593.65
Revalúos		
Reservas		
Rectificaciones de Resultados de Ejercicios Anteriores		
Excesos o Insuficiencia en la Actualización de la Hacienda Pública/Patrimonio	0.00	0.00
Resultado por Posición Monetaria		
Resultado por Tenencia de Activos no Monetarios		

Bajo protesta de decir verdad declaramos que los Estados Financieros y sus notas, son razonablemente correctos y son responsabilidad del emisor



Lic. Marcela Martínez Espinoza
Encargada del Despacho de Rectoría

Universidad Tecnológica del Sur de Sonora
Estado de Flujos de Efectivo
Del 01 de enero al 31 de diciembre de 2023

(Cifras en Pesos)

CUENTA PÚBLICA 2023

Concepto	2023	2022
Flujos de Efectivo de las Actividades de Operación		
Origen	80,831,103.26	69,830,904.83
Impuestos		
Cuotas y Aportaciones de Seguridad Social		
Contribuciones de Mejoras		
Derechos		
Productos	31.92	96.65
Aprovechamientos		
Ingresos por Venta de Bienes y Prestación de Servicios	6,969,576.15	7,111,885.00
Participaciones, Aportaciones, Convenios, Incentivos Derivados de la Colaboración Fiscal y Fondos Distintos de Aportaciones		
Transferencias, Asignaciones, Subsidios y Subvenciones, y Pensiones y Jubilaciones	73,861,495.19	62,718,923.18
Otros Orígenes de Operación		
Aplicación	81,615,435.61	71,936,079.86
Servicios Personales	61,835,216.62	56,251,928.13
Materiales y Suministros	2,160,711.37	1,197,971.48
Servicios Generales	12,358,921.20	6,950,642.85
Transferencias Internas y Asignaciones al Sector Público		
Transferencias al resto del Sector Público		
Subsidios y Subvenciones		
Ayudas Sociales	1,768,199.00	266,000.00
Pensiones y Jubilaciones		
Transferencias a Fideicomisos, Mandatos y Contratos Análogos		
Transferencias a la Seguridad Social		
Donativos		
Transferencias al Exterior		
Participaciones		
Aportaciones		
Convenios		
Otras Aplicaciones de Operación	3,492,387.42	7,269,537.40
Flujos Netos de Efectivo por Actividades de Operación	-784,332.35	-2,105,175.03
Flujos de Efectivo de las Actividades de Inversión		
Origen	0.00	0.00
Bienes Inmuebles, Infraestructura y Construcciones en Proceso		
Bienes Muebles	0.00	0.00
Otros Orígenes de Inversión	0.00	0.00
Aplicación	199,295.52	24,345.98
Bienes Inmuebles, Infraestructura y Construcciones en Proceso		
Bienes Muebles	116,227.92	24,345.98
Otras Aplicaciones de Inversión	83,067.60	0.00
Flujos Netos de Efectivo por Actividades de Inversión	-199,295.52	-24,345.98
Flujo de Efectivo de las Actividades de Financiamiento		
Origen	0.00	0.00
Endeudamiento Neto	0.00	0.00
Interno	0.00	0.00
Externo	0.00	0.00
Otros Orígenes de Financiamiento	0.00	0.00
Aplicación	0.00	0.00
Servicios de la Deuda	0.00	0.00
Interno		
Externo		
Otras Aplicaciones de Financiamiento		
Flujos netos de Efectivo por Actividades de Financiamiento	0.00	0.00
Incremento/Disminución Neta en el Efectivo y Equivalentes al Efectivo	-983,627.87	-2,129,521.01
Efectivo y Equivalentes al Efectivo al Inicio del Ejercicio	4,642,769.04	6,772,290.05
Efectivo y Equivalentes al Efectivo al Final del Ejercicio	3,659,141.17	4,642,769.04

Bajo protesta de decir verdad declaramos que los Estados Financieros y sus Notas, son razonablemente correctos y son responsabilidad del emisor



Lic. Marcela Martínez Espinoza
Encargada del Despacho de Rectoría

Universidad Tecnológica del Sur de Sonora
Informe sobre Pasivos Contingentes
Al 31 de diciembre de 2023

CUENTA PÚBLICA 2023

A Corto Plazo ADEUDO ISSSTESON \$1,185,051.06

A Mediano Plazo

DEMANDAS LABORALES

EXPEDIENTE NOMBRE

1008/2022	VICTOR MANUEL ENCINAS VS UTS
365/2022	OCTAVIO IBARRA ZAYAS VS UTS
305/2022	PAOLA GUADALUPE FERREIRA BECERRA VS UTS
806/2018	JOSE ALBERTO CAZAREZ QUEVEDO VS UTS
807/2018	RAUL MILLAN CORRAL VS UTS

POSIBLE AFECTACION PATRIMONIAL \$ 2,000,000.00 (DOS MILLONES DE PESOS).

A Largo Plazo

Bajo protesta de decir verdad declaramos que los Estados Financieros y sus Notas, son razonablemente correctos y son responsabilidad del emisor



Lic. Marcela Martínez Espinoza
Encargada del Despacho de Rectoría

**Sistema Estatal de Evaluación
Notas a los Estados Financieros
UNIVERSIDAD TECNOLÓGICA DEL SUR DE SONORA**

al 31 de Diciembre de 2023
(PESOS)

NOTAS A LOS ESTADOS CONTABLES

NOTAS DE DESGLOSE

NOTA 1. ESTADO DE SITUACIÓN FINANCIERA

Activo

Efectivo y Equivalentes

1. Durante el ejercicio 2023 se cuenta con 3 fondos fijos de caja, esto con la finalidad de facilitar la operación de las diferentes unidades administrativas y mayor transparencia en el ejercicio de los recursos, como se indica cuadro anexo:

Partida	Responsable	Unidad Administrativa	Importe
1111-01	Cuen Ochoa Yolanda Alejandra	Depto. de Administración	0.00
1111-13	Montes Valenzuela Dulce María	Área de Caja (Feria)	0.00
1111-16	Ramírez Castillo Roxana Guadalupe	Depto. de Contabilidad	0.00
		Total	0.00

2. Los bancos muestran de manera acumulada los cargos y abonos que tuvieron en el mes para cumplir con la operación de la universidad, quedando como sigue:

Cuenta	Nombre de la cuenta	SALDO ANTERIOR		MOVIMIENTOS		SALDO ACTUAL	
		DEUDOR	ACREEDOR	DEUDOR	ACREEDOR	DEUDOR	ACREEDOR
112	BANCOS/TESORERIA	\$ 2,064,680.67	\$ 0.00	\$ 3,299,584.74	\$ 2,1705,24.24	\$ 3,659,411.7	\$ 0.00
112-01	HSBC Cta.4034728428 (Propios)	\$ 26,380.56	\$ 0.00	\$ 1,534,680.83	\$ 971,040.07	\$ 590,021.32	\$ 0.00
112-28	HSBC Cta.4060784253 FORE	\$ 30,292.8	\$ 0.00	\$ 0.00	\$ 0.00	\$ 30,292.8	\$ 0.00
112-32	HSBC Cta. 406197451(FOA Confianza)	\$ 1,564,982.25	\$ 0.00	\$ 936,874.77	\$ 2,247,404.32	\$ 254,452.70	\$ 0.00
112-34	HSBC Cta. 4062074240 (Ing propio UTN)	\$ 39,845.67	\$ 0.00	\$ 38,240.00	\$ 77,885.67	\$ 0.00	\$ 0.00
112-50	HSBC Cta.4067325894 Estatal 2022	\$ 0.00	\$ 0.00	\$ 0.00	\$ 0.00	\$ 0.00	\$ 0.00
112-51	HSBC Cta. 4067325902 Federal 2022	\$ 0.00	\$ 0.00	\$ 0.00	\$ 0.00	\$ 0.00	\$ 0.00
112-52	HSBC Cta. 4067633636 Educ continua y becas	\$ 210,602.84	\$ 0.00	\$ 0.00	\$ 210,602.84	\$ 0.00	\$ 0.00
112-54	HSBC Cta. 4067931725 Estatal 2023	\$ 8,991,62.84	\$ 0.00	\$ 8,162,160.92	\$ 15,300,735.73	\$ 1,852,578.03	\$ 0.00
112-55	HSBC Cta. 4067931733 Federal 2023	\$ 1,800,636.22	\$ 0.00	\$ 2,627,638.22	\$ 2,897,455.61	\$ 920,818.83	\$ 0.00
112-56	HSBC Cta. 4067931527	\$ 10,978.11	\$ 0.00	\$ 0.00	\$ 0.00	\$ 10,978.11	\$ 0.00
112-57	HSBC Cta. 4069254886 PRODEP 2023	\$ 0.00	\$ 0.00	\$ 0.00	\$ 0.00	\$ 0.00	\$ 0.00

**Sistema Estatal de Evaluación
 Notas a los Estados Financieros
 UNIVERSIDAD TECNOLÓGICA DEL SUR DE SONORA**

**al 31 de Diciembre de 2023
 (PESOS)**

Derechos a recibir Efectivo y Equivalentes

Inversiones financieras		15.61
Inversion santander serfin	15.22	
Intercuenta HSBC	<u>0.39</u>	
Cuentas por cobrar		2,798,262.00
Colegiaturas por recuperar	<u>2,798,262.00</u>	
Deudores diversos		-
Otros derechos a recibir efectivo o		765.77
Subsidio para el empleo	<u>765.77</u>	
DERECHOS A RECIBIR EFECTIVO O		<u>2,799,043.38</u>

3. La inversión maneja un saldo para hacer frente a compromisos ineludibles y liquidación de pasivos, por lo que forma parte del fondo inmediato del ejercicio ordinario de la universidad.

4. Se tiene al 31 de Diciembre Colegiaturas por recuperar por un monto de \$2,798,262.00; cabe señalar que la Universidad a pesar que atiende un sector de la población de situación económica vulnerable, que la creación de dichas Universidades a nivel Nacional se conformaron desde sus inicios para atender dicho sector, creando así un compromiso social con la educación superior en México, se sigue con el compromiso de recuperación de cartera, conscientes de la importancia de mantener una cobranza efectiva, se han realizado estrategias que nos han permitido recuperar rezagos . A continuación se presenta la cartera actualmente:

**Sistema Estatal de Evaluación
Notas a los Estados Financieros
UNIVERSIDAD TECNOLÓGICA DEL SUR DE SONORA**

**al 31 de Diciembre de 2023
(PESOS)**

- Cartera a corto plazo



Universidad Tecnológica del Sur de Sonora
Administración de cartera Cartera

Ciclo Escolar	60 días	90 días	90 - 180 días	365 o mas días	Total
Enero - Abril 2020	-	-	-	215,680.00	215,680.00
Enero - Abril 2021	-	-	-	140,910.00	140,910.00
Enero - Abril 2022	-	-	-	116,620.00	116,620.00
Enero - Abril 2023	-	-	107,555.00	-	107,555.00
Enero - Abril 2024	41,461.00	-	-	-	41,461.00
Mayo - Agosto 2020	-	-	-	150,620.00	150,620.00
Mayo - Agosto 2021	-	-	-	87,310.00	87,310.00
Mayo - Agosto 2022	-	-	-	30,145.00	30,145.00
Mayo - Agosto 2023	-	89,700.00	-	-	89,700.00
Septiembre - Diciembre 2020	-	-	-	188,085.00	188,085.00
Septiembre - Diciembre 2021	-	-	-	150,215.00	150,215.00
Septiembre - Diciembre 2022	-	-	-	58,105.00	58,105.00
Septiembre - Diciembre 2023	295,670.00	-	-	-	295,670.00
Total	337,131.00	89,700.00	107,555.00	1,137,690.00	1,672,076.00

- Cartera y adeudo a largo plazo

PARTIDA	CONCEPTO	IMPORTE
2229-001	CICLO ENE-ABR'14	\$31,362.00
2229-002	CICLO MYO-AGO'14	\$68,879.00
2229-003	CICLO SEP-DIC'14	\$2,537.00
2229-006	CICLO ENE-ABR'15	\$178,168.00
2229-007	CICLO MYO-AGO'15	\$140,100.00
2229-008	CICLO SEP-DIC'15	\$72,420.00
2229-004	CICLO ENE-ABR'16	\$4,349.00
2229-005	CICLO SEP-DIC'16	\$200.00
2229-009	CICLO ENE-ABR'18	\$137,536.00
2229-010	CICLO MYO-AGO'18	\$86,395.00
2229-011	CICLO SEP-DIC'18	\$79,700.00
2229-012	CICLO ENE-ABR'19	\$118,960.00
2229-013	CICLO MYO-AGO'19	\$80,830.00
2229-014	CICLO SEP-DIC'19	\$124,750.00
2229-015	FONDO DE APOYO A LA CALIDAD 2009	\$1,902,090.99
		\$3,028,276.99

**Sistema Estatal de Evaluación
 Notas a los Estados Financieros
 UNIVERSIDAD TECNOLÓGICA DEL SUR DE SONORA**

**al 31 de Diciembre de 2023
 (PESOS)**

5. Se tiene al cierre del mes Subsidio por recibir del Estado de Sonora de ejercicios anteriores por \$5'565,050.46, el cual comprende subsidio por recibir del estado 2013 por un importe de \$ 816,669.00 por concepto de solicitudes de pago pendientes de recibir en cuentas de orden, folios que se detallan a continuación:
- Subsidio correspondiente a la 1ra.Qna. Enero 2013 OP.12504 \$ 58,333.50
 - Subsidio correspondiente a la 2da.Qna. Abril 2013 OP.7496 \$ 58,333.50

Subsidios recibidos	
1ra.Qna. Mayo 2013 OP.20405	\$ 58,333.50
2da.Qna. Mayo 2013 OP.20408	\$ 58,333.50
1ra.Qna. Junio 2013 OP.25663	\$ 58,333.50
2da.Qna. Junio 2013 OP.25665	\$ 58,333.50
1ra.Qna. Julio 2013 OP.28480	\$ 58,333.50
2da.Qna. Julio 2013 OP.28487	\$ 58,333.50
1ra.Qna. Agosto 2013 OP.38184	\$ 58,333.50
2da.Qna. Agosto 2013 OP.38186	\$ 58,333.50
al mes de Septiembre 2013 OP.42974	\$ 58,333.50
al mes de Octubre 2013 OP.42973	\$ 58,333.50
al mes de Noviembre 2013 OP.47069	\$ 58,333.50
al mes de Diciembre 2013 OP.51118	\$ 58,333.50

Al cierre del ejercicio 2014 quedaron 3 solicitudes de pago pendientes de recibir por un importe de \$ 180,000.00, las cuales también se registraron en cuentas de orden, los folios se detallan a continuación:

**Sistema Estatal de Evaluación
 Notas a los Estados Financieros
 UNIVERSIDAD TECNOLÓGICA DEL SUR DE SONORA**

**al 31 de Diciembre de 2023
 (PESOS)**

- Subsidio correspondiente al mes de Mayo 2014 OP.51289 \$ 60,000.00
- Subsidio correspondiente al mes de Noviembre 2014 OP.47664 \$ 60,000.00
- Subsidio correspondiente al mes de Diciembre 2014 OP.51294 \$ 60,000.00

Al cierre del ejercicio 2015 quedaron 12 solicitudes de pago pendientes de recibir por un importe de \$ 4,568,381.46, las cuales también se registraron en cuentas de orden, los folios se detallan a continuación:

Solicitudes de pago pendientes de recibir	
Subsidio G.O. 1ra.Qna.de Febrero 2015 OP.1900004838	\$ 52,046.82
Subsidio G.O. 2da.Qna.de Febrero 2015 OP.1900004843	\$ 52,046.81
Subsidio G.O. 1ra.Qna.de Marzo 2015 OP.1900005214	\$ 43,385.25
Subsidio G.O. 2da.Qna.de Marzo 2015 OP.1900005218	\$ 43,385.25
Subsidio G.O. del mes de Abril 2015 OP.1900008017	\$ 80,573.25
Subsidio G.O. del mes de Mayo 2015 OP.1900014382	\$ 82,040.70
Subsidio G.O. del mes de Junio 2015 OP.1900014963	\$ 107,482.00
Subsidio S.P. 2da.Qna.de Junio 2015 OP.1900014972	\$ 777,440.41
Subsidio S.P. 1ra.Qna.de Julio 2015 OP.1900017406	\$ 887,550.06
Subsidio S.P. 2da.Qna.de Julio 2015 OP.1900017408	\$ 887,550.06
Subsidio S.P. 1ra.Qna.de Agosto 2015 OP.1900020300	\$ 777,440.44
Subsidio S.P. 2da.Qna.de Agosto 2015 OP.1900020302	\$ 777,440.41

6. En la cuenta de Deudores Diversos no se refleja saldo por recuperar al cierre del ejercicio.

**Sistema Estatal de Evaluación
Notas a los Estados Financieros
UNIVERSIDAD TECNOLÓGICA DEL SUR DE SONORA**

**al 31 de Diciembre de 2023
(PESOS)**

7. En la partida de Contribuciones por recuperar se refleja el subsidio al empleo pagado a trabajadores, pendiente de aplicar contra las retenciones en el entero provisional de impuestos.
8. En la partida de Anticipos a proveedores, no se refleja saldo al cierre del ejercicio.
9. En la partida Depósitos en garantía se manifiestan los depósitos en garantía pagados por la Institución a la fecha.

Bienes Muebles, Inmuebles e Intangibles

10. Se informa de manera agrupada por cuenta los rubros de bienes muebles e inmuebles, así como el monto de la depreciación, misma que se reconoce la depreciación en línea recta de los bienes a través del tiempo, atendiendo a la vida útil de los mismos en base a la guía de Vida útil estimada y porcentajes de depreciación, emitido por el CONAC, aplicado a adquisiciones a partir del ejercicio 2013.

Se realizó levantamiento de inventario corroborando que todos los bienes muebles e inmuebles estuvieran en buen estado y bajo resguardo, teniendo el informe final al 31 de Diciembre del 2023.

UNIVERSIDAD TECNOLÓGICA DEL SUR DE SONORA

ACTIVOS FIJOS CONTROL DE DEPRECIACIÓN

	AÑOS	TASA DE DEPRECIACIÓN	MENSUAL	DEP. ACUMULADA 31/12/2022	TOTAL
MOBILIARIO	10	10%	2,095.09	261,176.67	25,141.08
BIENES INFORMATICOS	3	33.30%	57,169.53	6,593,274.66	573,554.40
MAQUINARIA Y EQ. AGROPECUARIO	10	10%	504.41	49,641.68	6,052.92
SISTEMA DE AIRE ACONDICIONADO, CALEFACCIÓN Y REFRIGERACIÓN	10	10%	2,548.61	186,632.53	27,649.95
EQUIPO DE COMUNICACIÓN Y TELECOMUNICACIONES	10	10%	4,142.87	238,011.27	49,695.69
EDIFICIO	20	5%	177,048.94	11,566,021.65	2,124,587.28
EQUIPO DE TRANSPORTE	5	20%	6,898.33	289,729.93	82,779.96
EQUIPO MEDICO Y DE LABORATORIO	5	20%	425.00	10,200.00	5,100.00
EQUIPO PARA ESCUELAS Y LABORATORIOS	10	10%	22,935.90	8,274,870.49	228,905.49
OTROS BIENES INMUEBLES	20	5%	176,140.47	7,119,932.56	2,113,685.64
TOTAL DE DEPRECIACIÓN EJERCICIO					5,237,152.41

**Sistema Estatal de Evaluación
Notas a los Estados Financieros
UNIVERSIDAD TECNOLÓGICA DEL SUR DE SONORA**

**al 31 de Diciembre de 2023
(PESOS)**

BIENES MUEBLES	55,646,187.66
Mobiliario y equipo de administración	22,111,974.22
Mobiliario y equipo educacional y recreativo	31,095,508.48
Equipo e instrumental medico y de laboratorio	86,007.77
Vehiculos y equipo de transporte	875,802.00
Maquinaria, otros equipos y herramientas	1,365,769.26
Colecciones, obras de arte y objetos valiosos	111,125.93

Pasivo

11. Al cierre del mes de diciembre 2023, se cuenta con un saldo de proveedores por pagar a corto plazo por \$ 140,554.96
12. En la cuenta de acreedores diversos nos ocupa en su mayoría debido a los fondos extraordinarios por ejercer y cuentas por cobrar al cierre del mes.
13. En la partida de retenciones y contribuciones por pagar a corto plazo se manifiesta un saldo de \$ 1,623,438.78 dichas retenciones corresponden al mes de diciembre, mismas que serán enteradas a más tardar el 17 del mes entrante.
14. En la partida de Servicios Personales por Pagar a Corto Plazo se manifiesta un saldo de \$1,185,051.06 correspondiente a las cuotas ISSSTESON al mes de diciembre 2023.

Sistema Estatal de Evaluación Notas a los Estados Financieros UNIVERSIDAD TECNOLÓGICA DEL SUR DE SONORA

al 31 de Diciembre de 2023

(PESOS)

Pasivos Registrados :
Monto por antigüedad de pasivos registrados en contabilidad

	30	60	90	180	360 o mas	Total Administración anterior 09-15	Total
PASIVO CIRCULANTE	\$ 4,089,819.33	\$ 398,479.88	\$ 190,218.42	\$ 1,559,899.84	\$ 1,091,610.00	\$ 3,084,453.99	\$ 10,413,382.56
2114-4102 APORTACION POR SEGURO DE VIDA AL ISSSTESON	\$65.36	\$0.00	\$0.00	\$0.00	\$0.00	\$0.00	
2114-4103 APORTACION POR SEGURO DE RETIRO AL ISSSTESON	\$3,254.24	\$0.00	\$0.00	\$0.00	\$0.00	\$0.00	
2114-4106 OTRAS PRESTACIONES DE SEGURIDAD SOCIAL	\$47,610.00	\$0.00	\$0.00	\$0.00	\$0.00	\$0.00	
2114-4109 APORTACIONES POR SERVICIO MEDICO DEL ISSSTESON	\$ 1,016.88.0	\$0.00	\$0.00	\$0.00	\$0.00	\$0.00	
2115-6302 PENSIONES Y JUBILACIONES DECRETADAS POR EL EJECUTIVO	\$2,453.36	\$0.00	\$0.00	\$0.00	\$0.00	\$0.00	
212-100039 PLASTICOS Y RESINAS DEL NOROESTE, SA DE CV	\$683.99	\$0.00	\$0.00	\$0.00	\$0.00	\$0.00	
212-1000370 COMISION FEDERAL DE ELECTRICIDAD	\$84,432.00	\$0.00	\$0.00	\$0.00	\$0.00	\$0.00	
212-1000371 OFFICE DEPOT DE MEXICO SA DE CV	\$65,849.69	\$0.00	\$0.00	\$0.00	\$0.00	\$0.00	
212-1000828 UNICKA Y ASOCIADOS FERRETERIA, SA DE CV	\$9,289.28	\$0.00	\$0.00	\$0.00	\$0.00	\$0.00	
217-7101 ISPT Nomina	\$ 1329,848.86	\$0.00	\$0.00	\$0.00	\$0.00	\$0.00	
217-7103 2% Impto Estatal Nomina	\$284,357.00	\$0.00	\$0.00	\$0.00	\$0.00	\$0.00	
217-7108 Ret ISR Reg. Simplif. Confianza	\$ 1496.90	\$0.00	\$0.00	\$0.00	\$0.00	\$0.00	
217-7109 Ret IVA reg simplif confianza	\$7,898.02	\$0.00	\$0.00	\$0.00	\$0.00	\$0.00	
219-0100 ENE-ABR'20	\$0.00	\$0.00	\$0.00	\$0.00	\$0.00	\$26,680.00	
219-0101 MYO-AGO'20	\$0.00	\$0.00	\$0.00	\$0.00	\$0.00	\$60,620.00	
219-0102 SEP-DIC' 20	\$0.00	\$0.00	\$0.00	\$0.00	\$0.00	\$ 98,085.00	
219-0103 ENE-ABR' 21	\$0.00	\$0.00	\$0.00	\$0.00	\$0.00	\$ 140,910.00	
219-0104 MYO-AGO 2021	\$0.00	\$0.00	\$0.00	\$0.00	\$0.00	\$87,310.00	
219-0105 SEP-DIC' 21	\$0.00	\$0.00	\$0.00	\$0.00	\$0.00	\$ 150,215.00	
219-0106 ENE-ABR 2022	\$0.00	\$0.00	\$0.00	\$0.00	\$0.00	\$ 118,620.00	
219-0106 MYO-AGO 2022	\$0.00	\$0.00	\$0.00	\$0.00	\$0.00	\$ 30,465.00	
219-0104 SEP-DIC 2022	\$0.00	\$0.00	\$0.00	\$0.00	\$58,050.00	\$0.00	
219-0107 ENE-ABR 2023	\$0.00	\$ 17,555.00	\$0.00	\$0.00	\$0.00	\$0.00	
219-0107 MYO-AGO 2023	\$0.00	\$69,700.00	\$0.00	\$0.00	\$0.00	\$0.00	
219-0104 SEP-DIC 2023	\$295,670.00	\$0.00	\$0.00	\$0.00	\$0.00	\$0.00	
219-0107 ENE-ABR 2024	\$4,146.00	\$0.00	\$0.00	\$0.00	\$0.00	\$0.00	
219-0102 RECURSO PRODEP 2023	\$3.60	\$0.00	\$0.00	\$0.00	\$0.00	\$0.00	
219-0108 Pago anticipado cuatrimestre ENE-ABR 2024	\$244,555.83	\$0.00	\$0.00	\$0.00	\$0.00	\$0.00	
219-A-08 Alumnos UTS Ingresos por inscripciones	\$52,931.12	\$8,390.00	\$38,800.00	\$28,893.33	\$0.00	\$0.00	
219-F33 Fondo de Retiro Sindicalizado	\$251,700.36	\$ 82,547.20	\$ 152,418.42	\$ 1,533,730.51	\$0.00	\$0.00	
215-07 Fondo de Retiro de los Trabajadores	\$0.00	\$30,297.78	\$0.00	\$0.00	\$0.00	\$0.00	
215-08 Fondo de Ahorro de los Trabajadores	\$254,452.82	\$0.00	\$0.00	\$0.00	\$0.00	\$0.00	
PASIVO NO CIRCULANTE							
2229-001 ENE-ABR'14	\$0.00	\$0.00	\$0.00	\$0.00	\$0.00	\$31,362.00	
2229-002 MYO-AGO'14	\$0.00	\$0.00	\$0.00	\$0.00	\$0.00	\$68,879.00	
2229-003 SEP-DIC'14	\$0.00	\$0.00	\$0.00	\$0.00	\$0.00	\$2,537.00	
2229-004 ENE-ABR'15	\$0.00	\$0.00	\$0.00	\$0.00	\$4,349.00	\$0.00	
2229-005 SEP-DIC'15	\$0.00	\$0.00	\$0.00	\$0.00	\$200.00	\$0.00	
2229-006 ENE-ABR'15	\$0.00	\$0.00	\$0.00	\$0.00	\$ 78,188.00	\$0.00	
2229-007 MYO-AGO'15	\$0.00	\$0.00	\$0.00	\$0.00	\$ 140,000.00	\$0.00	
2229-008 SEP-DIC'15	\$0.00	\$0.00	\$0.00	\$0.00	\$72,420.00	\$0.00	
2229-009 ENE-ABR'16	\$0.00	\$0.00	\$0.00	\$0.00	\$ 17,536.00	\$0.00	
2229-010 MYO-AGO'16	\$0.00	\$0.00	\$0.00	\$0.00	\$68,395.00	\$0.00	
2229-011 SEP-DIC'16	\$0.00	\$0.00	\$0.00	\$0.00	\$79,700.00	\$0.00	
2229-012 ENE-ABR'16	\$0.00	\$0.00	\$0.00	\$0.00	\$ 18,980.00	\$0.00	
2229-013 MYO-AGO'16	\$0.00	\$0.00	\$0.00	\$0.00	\$80,830.00	\$0.00	
2229-014 SEP-DIC'16	\$0.00	\$0.00	\$0.00	\$0.00	\$24,750.00	\$0.00	
2229-015 FONDO DE APOYO A LA CALIDAD 2009	\$0.00	\$0.00	\$0.00	\$0.00	\$0.00	\$1902,090.99	

**Sistema Estatal de Evaluación
Notas a los Estados Financieros
UNIVERSIDAD TECNOLÓGICA DEL SUR DE SONORA**

**al 31 de Diciembre de 2023
(PESOS)**

NOTA 2. AL ESTADO DE ACTIVIDADES

- Total de ingresos y otros beneficios

Concepto	2023	2022
Inscripción	2,584,939.00	2,320,256.00
Colegiatura	2,877,474.17	2,712,003.00
Recargos	99,210.00	106,395.00
Constancias	38,245.00	22,825.00
Titulación	614,143.88	641,155.00
Examen de regularización	50,200.00	70,000.00
Cursos, talleres y diplomados	25,155.00	5,720.00
Ingresos varios	56,328.00	567.00
Multas de biblioteca		
Costo por materia	42,130.00	53,440.00
Proceso de selección	61,950.00	111,600.00
Curso SMRT		
Curso de idiomas	28,275.00	
Apoyo de empresa		
Cursos de educación continua	107,700.00	
Plataformas tecnológicas	279,225.00	
Subsidio Estatal	42,907,147.29	72,120,059.50
Subsidio Federal	30,954,347.90	26,448,175.57
Productos	31.92	50.05
Productos financieros	-	
Otros ingresos	104,601.10	
Suma	80,831,103.26	104,612,246.12

- Total de gastos y otras partidas

Concepto	2023	2022
Servicios personales	64,298,173.31	57,870,440.50
Materiales y suministros	2,235,950.34	1,197,971.48
Servicios generales	12,424,237.19	7,025,448.35
Ayudas sociales	1,768,199.00	266,000.00
Estimaciones, depreciaciones, deterioros, obsolescencia y amortizaciones	5,237,152.41	4,761,323.76
Suma	85,963,712.25	71,121,184.09

**Sistema Estatal de Evaluación
Notas a los Estados Financieros
UNIVERSIDAD TECNOLÓGICA DEL SUR DE SONORA**

**al 31 de Diciembre de 2023
(PESOS)**

NOTA 3. AL ESTADO DE VARIACIONES EN LA HACIENDA PÚBLICA/PATRIMONIO

1. La Entidad dispone de un patrimonio propio que se integra como sigue:

Nombre de la Cuenta	Saldo al 31/12/2023	Saldo al 31/12/2022
Aportaciones	2,583,005.03	2,583,005.03
Donaciones de Capital	138,515,579.97	134,928,830.50
Resultado de ejercicios anteriores	-95,778,889.36	-92,505,295.71
Resultado del Ejercicio	-5,132,608.99	-1,290,279.26

Variación entre la Hacienda Pública / Patrimonio Neto Final:

Resultado de ejercicios anteriores inicial	-	93,795,574.97
Reintegro de rendimientos financieros ejercicio 2022		115.82
Pago anticipado telefonía de cable en noviembre 2022		28,008.00
Remanente subsidio estatal 2022		659,932.86
Remanente ingreso propio estimado 2022		1,395,353.71
Devolucion gasto no autorizado XX aniversario uts		44,080.00
Resultado de ejercicios anteriores final	-	95,778,889.36

NOTA 4. AL ESTADO DE FLUJO DE EFECTIVO

1. El análisis de los saldos en el Estado de Flujo de Efectivo es la siguiente:

**Sistema Estatal de Evaluación
Notas a los Estados Financieros
UNIVERSIDAD TECNOLÓGICA DEL SUR DE SONORA**

**al 31 de Diciembre de 2023
(PESOS)**

	2023	2022
Flujos de efectivo de las actividades de operación		
Origen	80,831,103.26	69,830,904.83
Productos	31.92	96.65
Ingresos prestación de servicios	6,969,576.15	7,111,885.00
Subsidios	73,861,495.19	62,718,923.18
Otros orígenes de operación	-	-
Aplicación	81,615,435.61	71,936,079.86
Servicios personales	61,835,216.62	56,251,928.13
Materiales y suministros	2,160,711.37	1,197,971.48
Servicios generales	12,358,921.20	6,950,642.85
Ayudas sociales	1,768,199.00	266,000.00
Otras aplicaciones de operación	3,492,387.42	7,269,537.40
Flujos netos de efectivo de las actividades de operación	- 784,332.35 -	2,105,175.03
 Flujos de efectivo de las actividades de inversión		
Aplicación	199,295.52	24,345.98
Bienes inmuebles, infraestructura y construcciones en proceso		
Bienes muebles	116,227.92	24,345.98
Otras aplicaciones de inversión	83,067.60	-
Flujos netos de efectivo por actividades de inversión	- 199,295.52 -	24,345.98
 Flujo de efectivo de las actividades de financiamiento	-	-
Aplicación		
Otras aplicaciones de financiamiento		
Flujos netos de efectivo por actividades de financiamiento	-	-
 Incremento/disminución neta en el efectivo y equivalentes al efectivo	- 983,627.87 -	2,129,521.01
Efectivo y equivalentes al efectivo al inicio del ejercicio	4,642,769.04	6,772,290.05
Efectivo y equivalentes al efectivo al final del ejercicio	3,659,141.17	4,642,769.04

FLUJOS DE EFECTIVO DE LAS ACTIVIDADES DE OPERACIÓN

OTRAS APLICACIONES DE OPERACIÓN

	+	\$ 127,933,835.39	1110 Cargo cuenta de Efectivo y Equivalentes
	-	\$ 80,831,103.26	8150 Abono cuenta Ley de Ingresos Recaudada
	=	\$ 47,102,732.13	
	+	\$ 128,917,463.26	1110 Abono cuenta de Efectivo y Equivalentes
	-	\$ 78,322,343.71	8270 Cargo cuenta Presupuesto de Egresos Pagado
	=	\$ 50,595,119.55	
Comparativo	=	-\$ 3,492,387.42	Otras Aplicaciones de Operación

**Sistema Estatal de Evaluación
Notas a los Estados Financieros
UNIVERSIDAD TECNOLÓGICA DEL SUR DE SONORA**

**al 31 de Diciembre de 2023
(PESOS)**

En conclusión el importe en el rubro de otras aplicaciones de operación son todos los movimientos en el rubro de Efectivo y equivalentes al cierre de mes, más los saldos en los ingresos recaudados por subsidio federal y estatal e ingresos propios recibidos y todos los egresos pagados.

1. Análisis del Efectivo y Equivalentes al Efectivo.

Efectivo y Equivalentes		
Concepto	2023	2022
Efectivo	-	-
Bancos/Tesorería	3,659,141.17	4,642,769.04
Bancos/Dependencias y Otros		
Inversiones Temporales (Hasta 3 meses)		
Fondos con afectación específica		
Depositos de fondos de terceros en garantía y/o administración		
Otros efectivos y equivalentes		
Total	3,659,141.17	4,642,769.04

2. Adquisiciones de las actividades de inversión efectivamente pagadas.

Adquisiciones de actividades de inversión efectivamente pagadas		
Concepto	2023	2022
Bienes inmuebles, infraestructura y construcciones en proceso	91,765,459.94	91,765,459.94
Terrenos	7,000,000.00	7,000,000.00
Viviendas		
Edificios no habitacionales	82,601,117.62	82,601,117.62
Infraestructura		
Construcciones en proceso en bienes de dominio público		
Construcciones en proceso en bienes propios		
Otros bienes inmuebles	2,164,342.32	2,164,342.32
Bienes muebles	55,646,187.66	52,188,667.07
Mobiliario y equipo de administración	22,111,974.22	19,359,874.98
Mobiliario y equipo educacional y recreativo	31,095,508.48	31,095,508.48
Equipo e instrumental médico y de laboratorio	86,007.77	86,007.77
Vehículos y equipo de transporte	875,802.00	875,802.00
Equipo de defensa y seguridad		
Maquinaria, otros equipos y herramientas	1,365,769.26	660,347.91
Colecciones, obras de arte y objetos valiosos	111,125.93	111,125.93
Activos biológicos	-	
Otras inversiones		
Total	147,411,647.60	143,954,127.01

**Sistema Estatal de Evaluación
Notas a los Estados Financieros
UNIVERSIDAD TECNOLÓGICA DEL SUR DE SONORA**

**al 31 de Diciembre de 2023
(PESOS)**

- Conciliación de los egresos presupuestarios y los gastos contables

En la conciliación de los egresos presupuestarios y contables si hay diferencia, hubo egresos presupuestarios no contables por adquisición de activo fijo que es un gasto de capital por \$199,295.52 y hubo gastos contables no presupuestarios por \$5,237,152.41 de depreciación acumulada de diciembre.

TOTAL DE EGRESOS PRESUPUESTARIOS		80,925,855.36
MENOS EGRESOS PRESUPUESTARIOS NO CONTABLES		199,295.52
MOBILIARIO Y EQUIPO DE ADMINISTRACION	100,227.93	
MAQUINARIA, OTROS EQUIPOS Y HERRAMIENTAS	15,999.99	
ACTIVOS INTANGIBLES	83,067.60	
ADEUDOS DE EJERCICIOS FISCALES ANTERIORES (ADEFAS)		
MAS GASTOS CONTABLES NO PRESUPUESTARIOS		5,237,152.41
ESTIMACIONES, DEPRECIACIONES, DETERIOROS, OBSOLESCENCIA Y AMORTIZACIONES	5,237,152.41	
TOTAL DE GASTOS CONTABLES		85,963,712.25

- Conciliación de los ingresos presupuestarios y los gastos contables

En la conciliación de los ingresos presupuestarios y contables no hubo ingresos contables no presupuestarios, los \$ 80,831,103.26 se integran por ingresos propios \$6,969,608.07, subsidio estatal por \$42,907,147.29 y subsidio federal por \$30,954,347.90.

TOTAL DE INGRESOS PRESUPUESTARIOS		80,831,103.26
MAS INGRESOS CONTABLES NO PRESUPUESTARIOS		-
INGRESOS FINANCIEROS	-	
MENOS INGRESOS PRESUPUESTARIOS NO CONTABLES		-
TOTAL DE GASTOS CONTABLES		80,831,103.26

**Sistema Estatal de Evaluación
Notas a los Estados Financieros
UNIVERSIDAD TECNOLÓGICA DEL SUR DE SONORA**

**al 31 de Diciembre de 2023
(PESOS)**

Concepto	31/12/2023	31/12/2022
Resultados del Ejercicio Ahorro/Desahorro	- 5,132,608.99	- 1,290,279.26
Movimientos de partidas (o rubros) que no afectan al efectivo		
Depreciación	5,237,152.41	4,761,323.76
Amortización		
Incrementos en las provisiones	- 1,781,774.05	12,195,156.61
Incremento en inversiones producido por evaluación		
Ganancia/pérdida en venta de bienes muebles, inmuebles e intangibles		
Incremento en cuentas por cobrar	- 2,876,212.67	5,675,256.05
Flujos de efectivo netos de las actividades de operación	- 784,332.35	- 2,105,175.03

NOTA 5. AL ESTADO DE ACTIVIDADES

Ingresos

- De acuerdo a convenio celebrado Estado Federación para el ejercicio 2023, por parte de la federación se están recibiendo las ministraciones de recursos ordinarios en tiempo y forma de acuerdo al convenio 50-50 Estado-Federación.
- De los ingresos propios para 2023 se captaron al cierre en el mes de diciembre \$6,969,576.15

Egresos

- Al mes de diciembre 2023 tenemos un ahorro/desahorro por \$ -5,132,608.99 teniendo egresos por el orden de \$85,963,712.25
- Al 31 de diciembre 2023 tenemos un presupuesto ejercido por \$0.00
- Al 31 de diciembre 2023 tenemos un presupuesto pagado por \$78,322,343.71
- Al 31 de diciembre 2023 tenemos un presupuesto devengado por \$2,603,511.65

NOTAS DE MEMORIA (CUENTAS DE ORDEN)

Cuentas de Orden Contables y presupuestarias

El registro en cuentas de orden se utiliza para registro de la Ley de Ingresos y Presupuesto de Egresos. Las cuentas que se manejan para efectos de este punto son los siguientes:

**Sistema Estatal de Evaluación
Notas a los Estados Financieros
UNIVERSIDAD TECNOLÓGICA DEL SUR DE SONORA**

**al 31 de Diciembre de 2023
(PESOS)**

CUENTAS DE ORDEN PRESUPUESTARIAS	2023
LEY DE INGRESOS	
LEY DE INGRESOS ESTIMADA	\$58,169,692.89
LEY DE INGRESOS POR EJECUTAR	2,900.02
MODIFICACIONES A LA LEY DE INGRESOS ESTIMADA	22,664,310.39
LEY DE INGRESOS DEVENGADA	0.00
LEY DE INGRESOS RECAUDADA	\$80,831,103.26
PRESUPUESTO DE EGRESOS	
PRESUPUESTO DE EGRESOS APROBADO	\$58,169,692.89
PRESUPUESTO DE EGRESOS POR EJERCER	4,741,393.03
MODIFICACIONES AL PPTO. DE EGRESOS APROBADO	22,664,310.39
PRESUPUESTO DE EGRESOS COMPROMETIDO	-4,833,245.11
PRESUPUESTO DE EGRESOS DEVENGADO	2,603,511.65
PRESUPUESTO DE EGRESOS EJERCIDO	0.00
PRESUPUESTO DE EGRESOS PAGADO	78,322,343.71

Referente al rubro de otros ingresos se integra como sigue:

MES	OTROS INGRESOS
ENERO	1.32
FEBRERO	0.43
MARZO	-1.75
ABRIL	0.28
MAYO	0.88
JUNIO	-1.16
JULIO	0.13
AGOSTO	0.28
SEPTIEMBRE	-0.41
OCTUBRE	0.18
NOVIEMBRE	0.13
DICIEMBRE	-0.31
TOTAL	0.00

NOTAS DE GESTIÓN ADMINISTRATIVA

1.- Introducción

Se crea la Universidad Tecnológica del Sur de Sonora como un Organismo Público Descentralizado del Gobierno del Estado de Sonora, con personalidad jurídica y patrimonio propio, adherida al Sistema Nacional de Universidades Tecnológicas teniendo por objeto impartir educación de tipo superior tecnológica, para formar profesionistas con aptitudes y conocimientos

**Sistema Estatal de Evaluación
Notas a los Estados Financieros
UNIVERSIDAD TECNOLÓGICA DEL SUR DE SONORA**

**al 31 de Diciembre de 2023
(PESOS)**

científicos y tecnológicos para aplicarlos en la solución creativa de los problemas que afectan a los sectores públicos, privados y social del Estado y del País; el decreto que crea la Universidad fue publicado el 02 de septiembre de 2002.

2.- Panorama Económico y Financiero

Debido a la insuficiencia presupuestal que se mantuvo al cierre del ejercicio 2015 y a la recepción tardía de las ministraciones de subsidios se ha trabajado llevando a cabo las actividades relevantes indispensables para el logro de las metas de la universidad, para cumplir con el principal objetivo de educar, sin afectar la estructura programática ni el logro de las mismas; de igual forma a la fecha debido a la transición de poderes del estado de Sonora nos encontramos en la misma situación financiera, tratando de cumplir con el objetivo principal de educar.

3.- Autorización e Historia

Antecedentes y objeto de la Universidad:

Se crea la Universidad Tecnológica del Sur de Sonora como un Organismo Público Descentralizado del Gobierno del Estado de Sonora, con personalidad jurídica y patrimonio propio, adherida al Sistema Nacional de Universidades Tecnológicas teniendo por objeto impartir educación de tipo superior tecnológica, para formar profesionistas con aptitudes y conocimientos científicos y tecnológicos para aplicarlos en la solución creativa de los problemas que afectan a los sectores público, privado y social del Estado y del País; El decreto que crea la Universidad fue publicado el 02 de septiembre de 2002.

La Universidad cuenta con los siguientes órganos:

- a. Un órgano de gobierno conformado por el Consejo directivo y un Rector
- b. Un órgano de administración conformado por los Directores de División o de Centros que establezca el Reglamento Interior de la universidad y los órganos Colegiados que señale el Reglamento interior de la Universidad.

El órgano máximo de gobierno de la Universidad lo representa el Consejo directivo, integrado del a siguiente manera:

-Por invitación del titular del Poder Ejecutivo tres representantes de la Secretaría de Educación pública, los cuales serán designados por su titular, con preferencia de dos representantes de la Coordinación General de Universidades Tecnológicas.

**Sistema Estatal de Evaluación
Notas a los Estados Financieros
UNIVERSIDAD TECNOLÓGICA DEL SUR DE SONORA**

**al 31 de Diciembre de 2023
(PESOS)**

- Tres representantes del Gobierno del Estado de Sonora que serán el Secretario de Educación y Cultura, quien lo presidirá, El Secretario de Hacienda y el Secretario de Economía.
- Un representante del Gobierno Municipal de Cajeme, Sonora, a invitación de titular del Poder Ejecutivo.
- Tres representantes del Sector Productivo del Estado, a invitación del titular el Poder ejecutivo.

4.- Organización y Objeto Social

Es política de Calidad para la Universidad Tecnológica del Sur de sonora formar seres humanos integrales mediante programas educativos pertinentes y acreditados para que se incorporen al campo laboral y social con el fin de coadyuvar en el desarrollo, regional, nacional e internacional basados en un sistema de Gestión de Calidad de la Norma ISO 9001.

a) Objeto Social.

-Impartir educación de tipo superior tecnológica, para formar profesionales con aptitudes y conocimientos científicos y tecnológicos para aplicarlos en la solución creativa de los problemas que afectan a los sectores públicos, privado y social del estado del país.

b) Principal Actividad.

- Ofrecer programas de continuidad de estudio para los egresados de nivel Técnico Superior Universitario, que les permita alcanzar los niveles académicos de licenciatura y postgrado con base en los requisitos y modelos académicos aprobado.

- Realizar Investigación científica y tecnológica que contribuya a ampliar el conocimiento y que se traduzca en aportaciones concretas para el mejoramiento y, mejor eficacia en la producción de bienes y servicios y la elevación del nivel de vida de la comunidad.

Promover el desarrollo de perfiles académicos que correspondan a las necesidades de la región con un sentido de innovación e incorporación a los avances científicos y tecnológicos nacionales e internacionales.

**Sistema Estatal de Evaluación
Notas a los Estados Financieros
UNIVERSIDAD TECNOLÓGICA DEL SUR DE SONORA**

**al 31 de Diciembre de 2023
(PESOS)**

c) Ejercicio Fiscal.

Del 01 de enero al 31 de diciembre de 2023.

d) El Régimen jurídico.

Es persona moral con fines no lucrativos.

e) Consideraciones Fiscales.

En virtud de sus fines no lucrativos, la entidad auditada no es contribuyente del Impuesto Sobre la Renta (ISR) sobre el remanente del ejercicio, sin embargo; tiene otras obligaciones fiscales en materia de ISR y otras contribuciones sociales, es responsable solidario por la retención y entero de los impuestos y contribuciones tal y como lo requieren las disposiciones fiscales. Asimismo presentar la declaración informativa por pagos por medios de nómina.

f) Estructura Organizacional Básica.

La Universidad contará con los siguientes órganos:

- a) Un comité Directivo
- b) Un Rector

El Reglamento Interior de la Universidad determinará los órganos colegiados y unidades administrativas que la integran, así como las atribuciones que les correspondan.

El Consejo Directivo, como máxima autoridad de la Universidad se integra de la siguiente forma:

- c) Tres representantes del Gobierno del Estado de Sonora, que serán el Secretario de Educación y Cultura, quien lo presidirá, el Secretario de Hacienda y el Secretario de Economía;
- d) Tres representantes de la Secretaría de Educación Pública, los cuales serán designados por su titular, con preferencia de dos representantes de la Coordinación General de Universidades Tecnológicas;
- e) Un representante del Gobierno Municipal de Cajeme, Sonora, a invitación del titular del Poder Ejecutivo;
- f) Tres representantes del Sector Productivo del Estado, a invitación del titular

**Sistema Estatal de Evaluación
Notas a los Estados Financieros
UNIVERSIDAD TECNOLÓGICA DEL SUR DE SONORA**

**al 31 de Diciembre de 2023
(PESOS)**

del Poder Ejecutivo.

- g) Fideicomisos, mandatos y análogos de los cuales es fideicomitente o fideicomisario.
NO APLICA.

5.- Bases de Preparación de los Estados Financieros

Los Estados Financieros se presentan a pesos históricos y de acuerdo a los criterios de contabilidad gubernamental y políticas de registro, las cuales difieren las Normas Internacionales de Información Financiera.

1. Principales políticas contables:

a. Costo Histórico

Los bienes se registran a su costo de adquisición, no se reconocen los efectos de la inflación en los estados financieros. Las cifras incluidas en los estados financieros fueron determinadas con base en costos históricos, debido a que el organismo es una Institución con fines no lucrativos, y no tiene como propósito fundamental darle mantenimiento financiero a su patrimonio, premisa básica para el reconocimiento de los efectos de la inflación en la información financiera.

b. Base de registro

Se cumple con la Ley General de Contabilidad Gubernamental al llevarse a cabo los registros de acuerdo a la normatividad emitida por el CONAC.

c. Depreciación de Inmuebles, Maquinaria y Equipo

A partir del ejercicio 2013, se reconoce la depreciación en línea recta de los bienes a través del tiempo, atendiendo a la vida útil de los mismos en base a la guía de vida útil estimada y porcentajes de depreciación, emitidos por el Consejo Nacional de Armonización Contable.

6.-Políticas de Contabilidad Significativas

1. Principales políticas contables:

- a) Costo Histórico.-** Los bienes se registran a su costo de adquisición. No se reconocen los efectos de la inflación en los estados financieros, Las cifras incluidas en los estados financieros fueron determinadas con base en costos históricos, debido a que el organismo es una institución con fines no lucrativos y no tiene como propósito fundamental darle

**Sistema Estatal de Evaluación
Notas a los Estados Financieros
UNIVERSIDAD TECNOLÓGICA DEL SUR DE SONORA**

**al 31 de Diciembre de 2023
(PESOS)**

mantenimiento financiero a su patrimonio, premisa básica para el reconocimiento de los efectos de la inflación en la información financiera.

- b) Base de Registro.-** Se cumple con la Ley General de Contabilidad Gubernamental al llevarse a cabo los registros de acuerdo a la normatividad emitida por la CONAC.
- c) Depreciación de Inmuebles, Maquinaria y Equipo.-** A partir del Ejercicio terminado el 31 de diciembre de 2013, se reconoce la depreciación en línea recta de los bienes a través del tiempo, atendiendo a la vida útil de los mismos en base a la guía de Vida Útil estimada y porcentajes de depreciación, emitido por el Consejo Nacional de Armonización Contable.
- d) Legalidad.-** De acuerdo a la práctica contable, todas las operaciones celebradas deben observar las disposiciones legales contenidas en las diversas Leyes y Reglamentos Gubernamentales. Cuando existen conflictos contra las Normas de Información Financiera Gubernamental se da preferencia a las disposiciones legales.
- e) Inversiones en Activos Fijos.-** Las inversiones en activos no monetarios se registran a su valor o costo de adquisición incluidos los derechos, impuestos y gastos de importación impuestos directos o indirectos no recuperables, así como; honorarios profesionales, seguros, almacenaje, etc... que recaigan sobre la adquisición. Se registra a resultados los montos de la depreciación sistemáticamente a lo largo de su vida útil. La depreciación es un proceso de distribución del COSTO DE ADQUISICIÓN y, ésta misma es calculada sobre bases y métodos consistentes a partir de la fecha en que el bien esté disponible para su uso (ver inciso C), estos son considerados egresos en el período en que se adquieren únicamente en el PRESUPUESTO DE EGRESOS; lo anterior en base a la normatividad emitida por el CONAC y la NIF C-6 emitida por el CINIF.
- f) Obligaciones Laborales.-** La Entidad no reconoce los efectos contingentes de las obligaciones laborales del personal contenidas en la NIF D-3, emitidos por el Consejo Mexicano para la Investigación y Desarrollo de Normas de Información Financiera A.C., ya que conforme

**Sistema Estatal de Evaluación
Notas a los Estados Financieros
UNIVERSIDAD TECNOLÓGICA DEL SUR DE SONORA**

**al 31 de Diciembre de 2023
(PESOS)**

a los artículos 3,4,5 y 96 de la Ley Número 38 del Instituto de Seguridad y Servicios Sociales de los Trabajadores del Estado de Sonora, y artículo 1 del Reglamento de la Ley antes mencionada, la función de otorgar las jubilaciones y pensiones corresponde al Instituto de Seguridad y Servicios Sociales de los Trabajadores del Estado de Sonora (ISSSTESON).

**7. Posición en Moneda Extranjera y Protección por Riesgo Cambiario
NO APLICA.**

8.- Reporte Analítico del Activo

En el estado analítico del activo el gasto capitalizado es el de Bienes Muebles por \$3,457,520.59 adquisición de un reloj checador por 2,249.99, un equipo de cómputo por 12,039.96, equipo de computo 20,000.00, equipo de computo 29,999.00, equipo de computo por \$24,999.00 y aires acondicionados por \$15,999.99, acondicionamiento de la laboratorio de procesos por 2,584,306.94, equipamiento laboratorio LDI3 por \$756,985.70 y equipo de computo \$10,939.98 y Activos intangibles por software de \$328,524.40 que está compuesto como se presenta a continuación, las otras cuentas son gasto corriente:

**Sistema Estatal de Evaluación
Notas a los Estados Financieros
UNIVERSIDAD TECNOLÓGICA DEL SUR DE SONORA**

**al 31 de Diciembre de 2023
(PESOS)**



UNIVERSIDAD TECNOLÓGICA DEL SUR DE SONORA

Estado de Sonora
Estado Analítico del Activo
Del 01/ene./2023 al 31/dic./2023
(Cifras en Pesos)

Fecha y hora de impresión: 06/feb./2024 09:31 a.m.

Concepto	Saldo Inicial	Cargas del periodo	Abonos del periodo	Saldo Final	Variación del Periodo
ACTIVO	\$55,911,417.17	\$215,919,053.45	\$221,230,001.41	\$50,600,469.21	-\$5,310,947.96
ACTIVO CIRCULANTE	\$10,316,036.89	\$12,148,008.00	\$15,802,846.00	\$38,266,890.89	\$27,950,854.00
Efectivo y equivalentes	\$4,442,769.04	\$127,933,835.39	\$128,917,453.26	\$3,658,141.17	-\$893,627.87
Derechos a recibir efectivo o equivalentes	\$5,876,266.05	\$83,003,210.94	\$86,878,423.61	\$2,799,043.38	-\$2,076,212.67
Derechos a recibir bienes o servicios	\$0.00	\$1,195,962.13	\$1,195,962.13	\$0.00	\$0.00
Impuestos	\$0.00	\$0.00	\$0.00	\$0.00	\$0.00
Almacenes	\$0.00	\$0.00	\$0.00	\$0.00	\$0.00
Estimación por pérdida o deterioro de activos circulantes	\$0.00	\$0.00	\$0.00	\$0.00	\$0.00
Otros activos circulantes	\$0.00	\$0.00	\$0.00	\$0.00	\$0.00
ACTIVO NO CIRCULANTE	\$45,595,380.28	\$3,771,045.45	\$6,297,148.41	\$12,137,564.89	-\$1,461,167.42
Inversiones financieras a largo plazo	\$0.00	\$0.00	\$0.00	\$0.00	\$0.00
Derechos a recibir efectivo o equivalentes a largo plazo	\$0.00	\$0.00	\$0.00	\$0.00	\$0.00
Bienes inmuebles, infraestructura y construcciones en progreso	\$91,146,219.34	\$0.00	\$0.00	\$91,146,219.34	\$0.00
Bienes muebles	\$52,118,677.27	\$3,457,538.59	\$0.00	\$55,576,215.86	\$3,457,538.59
Activos intangibles	\$0.00	\$328,524.40	\$0.00	\$328,524.40	\$328,524.40
Depreciación, deterioro y amortización acumulada de bienes	-\$98,458,688.34	\$0.00	\$5,297,152.41	-\$103,161,535.93	-\$5,237,152.41
Activos diferidos	\$97,934.01	\$0.00	\$0.00	\$97,934.01	\$0.00
Estimación por pérdida o deterioro de activos no circulantes	\$0.00	\$0.00	\$0.00	\$0.00	\$0.00
Otros activos no circulantes	\$0.00	\$0.00	\$0.00	\$0.00	\$0.00

BIENES MUEBLES			
CONCEPTO	IMPORTE	VIDA UTIL	PORCENTAJE DEPRECIACION
Reloj checador	2,249.99	10 años	10%
Equipo de computo	12,039.96	3 años	33.30%
Acondicionamiento laboratorio de procesos	2,584,306.94	10 años	10%
Equipamiento laboratorio LD13	756,985.73	3 años	33.30%
Equipo de computo	10,939.98	3 años	33.30%
Equipo de computo	20,000.00	3 años	33.30%
Equipo de computo	29,999.00	3 años	33.30%
Equipo de computo	24,999.00	3 años	33.30%
Aires acondicionados	15,999.99	10 años	10.00%
Licencia	83,067.60	3 años	33.30%
Software	245,456.80	3 años	33.30%
TOTAL	3,786,044.99		

**Sistema Estatal de Evaluación
Notas a los Estados Financieros
UNIVERSIDAD TECNOLÓGICA DEL SUR DE SONORA**

**al 31 de Diciembre de 2023
(PESOS)**

9. Fideicomisos, Mandatos y Análogos ✓
NO APLICA

10. Reporte de la Recaudación ✓

En este periodo recibimos tanto recurso estatal como federal como se informa:

Federales	30,954,347.90
Estatales	42,907,147.29
TOTAL	73,861,495.19

11. Información sobre la Deuda y el Reporte Analítico de la Deuda. ✓

NO APLICA

12. Calificaciones Otorgadas ✓

La entidad no cuenta con calificaciones para efectos crediticios.

13.- Proceso de Mejora ✓

Se realizan los registros en cumplimiento a la normatividad emitida por el CONAC en el sistema SAACG.NET, sistema requerido a la institución INDETEC, encargada de distribución y venta del Software que recibimos a través de la Secretaria de Hacienda del Gobierno del Estado de Sonora, a la fecha estamos trabajando en la implementación del sistema.

Para el cumplimiento de los requerimientos con respecto al presupuesto por programa educativo requerido para llevar a cabo la acreditación de los programas educativos, se tienen a bien el por qué la espera de la versión del sistema de contabilidad SACG.NET, ya que se generará registros por programa educativo.

Se encuentra en proceso de actualización y mejora del Sistema de Gestión de Calidad.

El reglamento interior de la Institución se encuentra ya en revisión en la Contraloría General del Estado de Sonora habiendo sido revisada y autorizada previamente por la Coordinación General de Universidades Tecnológicas y Politécnicas.

14. Información por Segmentos ✓

NO APLICA

**Sistema Estatal de Evaluación
Notas a los Estados Financieros
UNIVERSIDAD TECNOLÓGICA DEL SUR DE SONORA**


**al 31 de Diciembre de 2023
(PESOS)**

**15. Eventos Posteriores al Cierre
NO APLICA**

**16.- Partes Relacionadas
NO APLICA.**

**17.- Responsabilidad Sobre la Presentación Razonable de la Información
Contable.**

La entidad en los estados financieros cumplió con esta nota de gestión administrativa al señalar en los mismos la siguiente leyenda "Bajo protesta de decir verdad declaramos que los Estados Financieros, son razonablemente correctos y son responsabilidad del emisor".



Lic. Marcela Martínez Espinoza
Encargada de Despacho de Rectoría