



Herrera  
Ayala

Asesoría Fiscal, Contable,  
Auditoría y Consultoría  
Administrativa

# UNIVERSIDAD TECNÓLOGICA DE NOGALES

INFORMACION PRESUPUESTARIA


AL 31 DE DICIEMBRE DE 2023

Estado Analítico de Ingresos  
Del 01/ene./2023 Al 31/dic./2023

Usu: supervisor  
Rep: rptEstadoPresupuestoIngresosRB\_CP\_2019

Fecha y hora de Impresión | 24/abr./2024 12:47 p. m.

Rubro de Ingresos	Ingreso					Diferencia (6=5-1)
	Estimado (1)	Ampliaciones y Reducciones (2)	Modificado (3=1+2)	Devengado (4)	Recaudado (5)	
IMPUESTOS	\$0.00	\$0.00	\$0.00	\$0.00	\$0.00	0.00
CUOTAS Y APORTACIONES DE SEGURIDAD SOCIAL	\$0.00	\$0.00	\$0.00	\$0.00	\$0.00	0.00
CONTRIBUCIONES DE MEJORAS	\$0.00	\$0.00	\$0.00	\$0.00	\$0.00	0.00
DERECHOS	\$0.00	\$0.00	\$0.00	\$0.00	\$0.00	0.00
PRODUCTOS	\$0.00	\$0.00	\$0.00	\$0.00	\$0.00	0.00
APROVECHAMIENTOS	\$0.00	\$502,754.20	\$502,754.20	\$502,754.20	\$502,754.20	502,754.20
INGRESOS POR VENTA DE BIENES, PRESTACION DE SERVICIOS Y OTROS	\$0.00	\$0.00	\$0.00	\$0.00	\$0.00	0.00
INGRESOS PARTICIPACIONES, APORTACIONES, CONVENIOS, INCENTIVOS DERIVADOS DE LA COLABORACIÓN FISCAL Y FONDOS DISTINTOS DE APORTACIONES TRANSFERENCIAS, ASIGNACIONES, SUBSIDIOS Y SUBVENCIÓNES, Y PENSIONES Y JUBILACIONES	\$9,702,012.00	\$63,322.27	\$9,765,334.27	\$9,765,334.27	\$9,765,334.27	63,322.27
INGRESOS DERIVADOS DE FINANCIAMIENTOS	\$80,498,222.84	\$40,537,762.00	\$121,035,984.84	\$121,035,984.84	\$121,035,984.84	40,537,762.00
<b>Total</b>	<b>\$90,200,234.84</b>	<b>\$41,103,838.47</b>	<b>\$131,304,073.31</b>	<b>\$131,304,073.31</b>	<b>\$131,304,073.31</b>	<b>41,103,838.47</b>
			<b>Ingresos Excedentes</b>			




Estado Analítico de Ingresos  
Del 01/ene./2023 Al 31/dic./2023

Fecha y hora de Impresión | 24/abr./2024 | 12:47 p. m.

Usu: supervisor  
Rep: rptEstadoPresupuestoIngresosRB\_CP\_2019

Estado Analítico de Ingresos por Fuente de Financiamiento	Ingreso					Diferencia (6=5-1)
	Estimado (1)	Ampliaciones y Reducciones (2)	Modificado (3=1+2)	Devengado (4)	Recaudado (5)	
<b>Ingresos del Poder Ejecutivo Federal o Estatal y de los Municipios</b>						
IMPUESTOS						
CUOTAS Y APORTACIONES DE SEGURIDAD SOCIAL	\$0.00	\$0.00	\$0.00	\$0.00	\$0.00	0.00
CONTRIBUCIONES DE MEJORAS	\$0.00	\$0.00	\$0.00	\$0.00	\$0.00	0.00
DERECHOS	\$0.00	\$0.00	\$0.00	\$0.00	\$0.00	0.00
PRODUCTOS	\$0.00	\$0.00	\$0.00	\$0.00	\$0.00	0.00
APROVECHAMIENTOS	\$0.00	\$0.00	\$0.00	\$0.00	\$0.00	0.00
PARTICIPACIONES, APORTACIONES, CONVENIOS, INCENTIVOS DERIVADOS DE LA COLABORACIÓN FISCAL Y FONDOS DISTINTOS DE APORTACIONES	\$0.00	\$0.00	\$0.00	\$0.00	\$0.00	0.00
TRANSFERENCIAS, ASIGNACIONES, SUBSIDIOS Y SUBVENCIÓNES, Y PENSIONES Y JUBILACIONES	\$0.00	\$0.00	\$0.00	\$0.00	\$0.00	0.00
<b>Ingresos de los Entes Públicos de los Poderes Legislativo y Judicial, de los Órganos Autónomos y del Sector Paraestatal o Paramunicipal, así como de las Empresas Productivas del Estado</b>						
CUOTAS Y APORTACIONES DE SEGURIDAD SOCIAL	\$0.00	\$0.00	\$0.00	\$0.00	\$0.00	0.00
PRODUCTOS	\$0.00	\$502,754.20	\$502,754.20	\$502,754.20	\$502,754.20	502,754.20
INGRESOS POR VENTA DE BIENES, PRESTACIÓN DE SERVICIOS Y OTROS INGRESOS	\$9,702,012.00	\$63,322.27	\$9,765,334.27	\$9,765,334.27	\$9,765,334.27	63,322.27
TRANSFERENCIAS, ASIGNACIONES, SUBSIDIOS Y SUBVENCIÓNES, Y PENSIONES Y JUBILACIONES	\$80,496,222.84	\$40,537,762.00	\$121,035,984.84	\$121,035,984.84	\$121,035,984.84	40,537,762.00
<b>Ingresos Derivados de Financiamiento</b>						
INGRESOS DERIVADOS DE FINANCIAMIENTOS	\$0.00	\$0.00	\$0.00	\$0.00	\$0.00	0.00
<b>Total</b>	<b>\$80,200,234.84</b>	<b>\$41,103,838.47</b>	<b>\$131,304,073.31</b>	<b>\$131,304,073.31</b>	<b>\$131,304,073.31</b>	<b>41,103,838.47</b>
<b>Ingresos Excedentes</b>						

*[Handwritten signature]*

Estado Analítico de Ingresos  
Del 01/ene./2023 Al 31/dic./2023

Fecha y hora de Impresión | 24/abr./2024 | 12:47 p. m.

LIC. JESUS MANUEL LOPEZ TERAN  
Director de Administración y Finanzas

DHC. CUAUHTEMOC MARTINEZ SIRAITARE  
Rector de la Universidad Tecnológica de Nogales, Sonora

AA



# UNIVERSIDAD TECNOLÓGICA DE NOGALES SONORA

**Conciliación entre los Ingresos Presupuestarios y Contables**  
Correspondiente Del 01/ene./2023 al 31/dic./2023  
(Cifras en pesos)

Usu: supervisor  
Rep: rptConciliacionPresupuestal

Fecha y hora de Impresión | 04/abr./2024 09:18 a. m.

<b>1.- TOTAL DE INGRESOS PRESUPUESTARIOS</b>	<b>\$131,304,073.31</b>
<b>2. MÁS INGRESOS CONTABLES NO PRESUPUESTARIOS</b>	
2.1 INGRESOS FINANCIEROS	\$0.00
2.2 INCREMENTO POR VARIACIÓN DE INVENTARIOS	\$0.00
2.3 DISMINUCIÓN DEL EXCESO DE ESTIMACIONES POR PÉRDIDA O DETERIORO U OBSOLESCENCIA	\$0.00
2.4 DISMINUCIÓN DEL EXCESO DE PROVISIONES	\$0.00
2.5 OTROS INGRESOS Y BENEFICIOS VARIOS	\$0.00
2.6 OTROS INGRESOS CONTABLES NO PRESUPUESTARIOS	\$0.00
<b>3. MENOS INGRESOS PRESUPUESTARIOS NO CONTABLES</b>	
3.1 APROVECHAMIENTOS PATRIMONIALES	\$0.00
3.2 INGRESOS DERIVADOS DE FINANCIAMIENTOS	\$0.00
3.3 OTROS INGRESOS PRESUPUESTARIOS NO CONTABLES	\$0.00
<b>4.- TOTAL DE INGRESOS CONTABLES</b>	<b>\$131,304,073.31</b>

\_\_\_\_\_  
LIC. JESUS MANUEL LOPEZ TERAN  
Director de Administración y Finanzas

\_\_\_\_\_  
DHC. CUAUHEMOC MARTINEZ SIRAITARE  
Rector de la Universidad Tecnológica de Nogales, Sonora

Estado Analítico del Ejercicio del Presupuesto de Egresos  
Clasificación por Objeto del Gasto (Capítulo y Concepto)

Utr: supervisor  
Rep: rptEstadoPresupuestoEgresos\_CP\_CTO

Del 01/ene./2023 Al 31/dic./2023

Fecha y hora de Impresión 04/abr./2024 09:19 a. m.

Concepto	Egresos						Subejercicio
	Aprobado	Ampliaciones / (Reducciones)	Modificado	Devengado	Pagado		
	1	2	3=(1+2)	4	5	6 = (3 - 4)	
<b>SERVICIOS PERSONALES</b>							
REMUNERACIONES AL PERSONAL DE CARACTER PERMANENTE	\$74,717,031.52	\$36,882,166.09	\$11,599,197.61	\$106,805,890.37	\$105,438,773.56	\$4,793,307.24	
REMUNERACIONES AL PERSONAL DE CARACTER TRANSITORIO	\$44,582,231.79	\$24,935,551.97	\$69,517,783.76	\$68,051,359.02	\$68,051,359.02	\$1,466,424.74	
REMUNERACIONES ADICIONALES Y ESPECIALES	\$0.00	\$0.00	\$0.00	\$0.00	\$0.00	\$0.00	
SEGURIDAD SOCIAL	\$11,659,553.36	\$9,356,874.66	\$21,016,428.02	\$20,530,092.61	\$20,521,710.54	\$486,335.41	
OTRAS PRESTACIONES SOCIALES Y ECONOMICAS	\$10,475,483.37	\$2,807,849.73	\$13,283,333.10	\$12,162,691.50	\$10,816,456.76	\$1,120,641.60	
PREVISIONES	\$7,419,763.00	-\$263,632.07	\$7,156,130.93	\$5,436,225.44	\$5,423,725.44	\$1,719,905.49	
PAGO DE ESTIMULOS A SERVIDORES PUBLICOS	\$0.00	\$0.00	\$0.00	\$0.00	\$0.00	\$0.00	
IMPUESTO SOBRE NÓMINAS Y OTROS QUE SE DERIVEN DE UNA RELACION LABORAL	\$580,000.00	\$45,521.80	\$625,521.80	\$625,521.80	\$625,521.80	\$0.00	
	\$0.00	\$0.00	\$0.00	\$0.00	\$0.00	\$0.00	
<b>MATERIALES Y SUMINISTROS</b>							
MATERIALES DE ADMINISTRACION, EMISION DE DOCUMENTOS Y ARTICULOS OFICIALES	\$1,517,463.00	\$258,286.18	\$1,775,749.18	\$1,690,401.28	\$1,689,208.40	\$85,347.90	
ALIMENTOS Y UTENSILIOS	\$559,750.00	-\$2,655.15	\$557,094.85	\$546,232.91	\$546,232.71	\$10,861.94	
MATERIAS PRIMAS Y MATERIALES DE PRODUCCION Y COMERCIALIZACION	\$139,700.00	-\$35,130.61	\$104,569.39	\$102,403.28	\$101,923.28	\$2,166.11	
MATERIALES Y ARTICULOS DE CONSTRUCCION Y DE REPARACION	\$268,500.00	\$62,719.04	\$331,219.04	\$327,343.72	\$327,343.84	\$3,875.32	
PRODUCTOS QUIMICOS, FARMACEUTICOS Y DE LABORATORIO	\$19,000.00	\$101,770.32	\$120,770.32	\$120,770.32	\$120,770.32	\$0.00	
COMBUSTIBLES, LUBRICANTES Y ADITIVOS	\$196,813.00	\$115,063.15	\$311,876.15	\$309,147.16	\$309,147.16	\$2,728.99	
VESTUARIO, BLANCOS, PRENDAS DE PROTECCION Y ARTICULOS DEPORTIVOS	\$30,200.00	\$59,320.60	\$89,520.60	\$81,194.08	\$81,194.08	\$8,326.52	
MATERIALES Y SUMINISTROS PARA SEGURIDAD	\$0.00	\$0.00	\$0.00	\$0.00	\$0.00	\$0.00	
HERRAMIENTAS, REFACCIONES Y ACCESORIOS MENORES	\$303,500.00	-\$42,801.17	\$260,698.83	\$203,309.81	\$202,597.01	\$57,389.02	
<b>SERVICIOS GENERALES</b>							
SERVICIOS BASICOS	\$11,052,188.32	\$2,389,879.20	\$13,442,067.52	\$13,354,300.64	\$12,446,492.66	\$87,766.88	
SERVICIOS DE ARRENDAMIENTO	\$2,655,300.00	\$589,412.25	\$3,244,712.25	\$3,222,684.25	\$2,955,458.06	\$22,028.00	
SERVICIOS PROFESIONALES, CIENTIFICOS, TECNICOS Y OTROS SERVICIOS	\$585,000.00	\$734,291.55	\$1,319,291.55	\$1,319,291.55	\$1,303,292.32	\$0.00	
	\$3,124,000.00	-\$568,633.32	\$2,555,366.68	\$2,555,366.68	\$2,522,536.36	\$0.00	
SERVICIOS FINANCIEROS, BANCARIOS Y COMERCIALES	\$275,000.00	\$121,663.80	\$396,663.80	\$336,663.80	\$331,380.56	\$60,000.00	
SERVICIOS DE INSTALACION, REPARACION, MANTENIMIENTO Y CONSERVACION	\$1,961,300.00	\$421,662.15	\$2,382,962.15	\$2,377,223.27	\$2,377,223.27	\$5,738.88	
SERVICIOS DE COMUNICACION SOCIAL Y PUBLICIDAD	\$3,000.00	-\$817.46	\$2,182.54	\$2,182.54	\$2,182.54	\$0.00	
SERVICIOS DE TRASLADO Y VIATICOS	\$317,500.00	\$242,872.25	\$560,372.25	\$560,372.25	\$560,372.25	\$0.00	
SERVICIOS OFICIALES	\$69,710.00	\$48,184.30	\$117,894.30	\$117,894.30	\$117,894.30	\$0.00	
OTROS SERVICIOS GENERALES	\$2,061,378.32	\$801,243.68	\$2,862,622.00	\$2,862,622.00	\$2,276,153.00	\$0.00	

18



Del 01/ene./2023 Al 31/dic./2023

Concepto	Egresos						Subejercicio
	Aprobado	Ampliaciones / (Reducciones)	Modificado	Devengado	Pagado		
	1	2	3=(1+2)	4	5	6 = (3 - 4)	
<b>TRANSFERENCIAS, ASIGNACIONES, SUBSIDIOS Y OTRAS AYUDAS</b>							
TRANSFERENCIAS INTERNAS Y ASIGNACIONES AL SECTOR PUBLICO	\$0.00	\$0.00	\$0.00	\$0.00	\$0.00	\$0.00	\$0.00
TRANSFERENCIAS AL RESTO DEL SECTOR PUBLICO	\$0.00	\$0.00	\$0.00	\$0.00	\$0.00	\$0.00	\$0.00
SUBSIDIOS Y SUBVENCIONES	\$0.00	\$0.00	\$0.00	\$0.00	\$0.00	\$0.00	\$0.00
AYUDAS SOCIALES	\$0.00	\$0.00	\$0.00	\$0.00	\$0.00	\$0.00	\$0.00
PENSIONES Y JUBILACIONES	\$0.00	\$0.00	\$0.00	\$0.00	\$0.00	\$0.00	\$0.00
TRANSFERENCIAS A FIDEICOMISOS, MANDATOS Y OTROS ANALOGOS	\$0.00	\$0.00	\$0.00	\$0.00	\$0.00	\$0.00	\$0.00
TRANSFERENCIAS A LA SEGURIDAD SOCIAL DONATIVOS	\$0.00	\$0.00	\$0.00	\$0.00	\$0.00	\$0.00	\$0.00
TRANSFERENCIAS AL EXTERIOR	\$0.00	\$0.00	\$0.00	\$0.00	\$0.00	\$0.00	\$0.00
<b>BIENES MUEBLES, INMUEBLES E INTANGIBLES</b>							
MOBILIARIO Y EQUIPO DE ADMINISTRACION	\$2,913,552.00	\$1,076,036.04	\$3,989,588.04	\$3,060,762.08	\$2,858,726.08	\$928,825.96	\$0.00
MOBILIARIO Y EQUIPO EDUCACIONAL Y RECREATIVO	\$1,933,300.00	-\$446,507.81	\$1,486,792.19	\$566,266.23	\$470,254.23	\$920,525.96	\$0.00
EQUIPO E INSTRUMENTAL MEDICO Y DE LABORATORIO	\$0.00	\$0.00	\$0.00	\$0.00	\$0.00	\$0.00	\$0.00
VEHICULOS Y EQUIPO DE TRANSPORTE	\$0.00	\$2,177,900.00	\$2,177,900.00	\$2,169,600.00	\$2,169,600.00	\$8,300.00	\$0.00
EQUIPO DE DEFENSA Y SEGURIDAD	\$0.00	\$0.00	\$0.00	\$0.00	\$0.00	\$0.00	\$0.00
MAQUINARIA, OTROS EQUIPOS Y HERRAMIENTAS	\$960,252.00	-\$655,356.15	\$324,895.85	\$324,895.85	\$218,871.85	\$106,024.00	\$0.00
ACTIVOS BIOLÓGICOS	\$0.00	\$0.00	\$0.00	\$0.00	\$0.00	\$0.00	\$0.00
BIENES INMUEBLES	\$0.00	\$0.00	\$0.00	\$0.00	\$0.00	\$0.00	\$0.00
ACTIVOS INTANGIBLES	\$0.00	\$0.00	\$0.00	\$0.00	\$0.00	\$0.00	\$0.00
<b>INVERSION PUBLICA</b>							
OBRA PUBLICA EN BIENES DE DOMINIO PUBLICO	\$0.00	\$0.00	\$0.00	\$0.00	\$0.00	\$0.00	\$0.00
OBRA PUBLICA EN BIENES PROPIOS	\$0.00	\$0.00	\$0.00	\$0.00	\$0.00	\$0.00	\$0.00
PROYECTOS PRODUCTIVOS Y ACCIONES DE FOMENTO	\$0.00	\$0.00	\$0.00	\$0.00	\$0.00	\$0.00	\$0.00
<b>INVERSIONES FINANCIERAS Y OTRAS PROVISIONES</b>							
INVERSIONES PARA EL FOMENTO DE ACTIVIDADES PRODUCTIVAS	\$0.00	\$0.00	\$0.00	\$0.00	\$0.00	\$0.00	\$0.00
ACCIONES Y PARTICIPACIONES DE CAPITAL	\$0.00	\$0.00	\$0.00	\$0.00	\$0.00	\$0.00	\$0.00
COMPRA DE TITULOS Y VALORES	\$0.00	\$0.00	\$0.00	\$0.00	\$0.00	\$0.00	\$0.00
CONCESION DE PRESTAMOS	\$0.00	\$0.00	\$0.00	\$0.00	\$0.00	\$0.00	\$0.00
INVERSIONES EN FIDEICOMISOS, MANDATOS Y OTROS ANALOGOS	\$0.00	\$0.00	\$0.00	\$0.00	\$0.00	\$0.00	\$0.00
OTRAS INVERSIONES FINANCIERAS	\$0.00	\$0.00	\$0.00	\$0.00	\$0.00	\$0.00	\$0.00
PROVISIONES PARA CONTINGENCIAS Y OTRAS ROGACIONES ESPECIALES	\$0.00	\$0.00	\$0.00	\$0.00	\$0.00	\$0.00	\$0.00
<b>ARTICIPACIONES Y APORTACIONES</b>							
	\$0.00	\$0.00	\$0.00	\$0.00	\$0.00	\$0.00	\$0.00

*[Handwritten signature]*

*[Handwritten initials]*



**UNIVERSIDAD TECNOLÓGICA DE NOGALES  
SONORA**

**Estado Analítico del Ejercicio del Presupuesto de Egresos  
Clasificación por Objeto del Gasto (Capítulo y Concepto)**

Usu: supervisor  
Rep: rptEstadoPresupuestoEgresos\_CP\_CTO

Fecha y hora de Impresión: 04/abr./2024 09:19 a. m.

Concepto	Egresos						Subejercicio
	Aprobado 1	Ampliaciones / (Reducciones) 2	Modificado 3=(1+2)	Devengado 4	Pagado 5	6 = (3 - 4)	
PARTICIPACIONES	\$0.00	\$0.00	\$0.00	\$0.00	\$0.00	\$0.00	\$0.00
APORTACIONES	\$0.00	\$0.00	\$0.00	\$0.00	\$0.00	\$0.00	\$0.00
CONVENIOS	\$0.00	\$0.00	\$0.00	\$0.00	\$0.00	\$0.00	\$0.00
<b>DEUDA PUBLICA</b>	\$0.00	\$0.00	\$0.00	\$0.00	\$0.00	\$0.00	\$0.00
AMORTIZACION DE LA DEUDA PUBLICA	\$0.00	\$0.00	\$0.00	\$0.00	\$0.00	\$0.00	\$0.00
INTERESES DE LA DEUDA PUBLICA	\$0.00	\$0.00	\$0.00	\$0.00	\$0.00	\$0.00	\$0.00
COMISIONES DE LA DEUDA PUBLICA	\$0.00	\$0.00	\$0.00	\$0.00	\$0.00	\$0.00	\$0.00
GASTOS DE LA DEUDA PUBLICA	\$0.00	\$0.00	\$0.00	\$0.00	\$0.00	\$0.00	\$0.00
COSTO POR COBERTURAS	\$0.00	\$0.00	\$0.00	\$0.00	\$0.00	\$0.00	\$0.00
APOYOS FINANCIEROS	\$0.00	\$0.00	\$0.00	\$0.00	\$0.00	\$0.00	\$0.00
ADEUDOS DE EJERCICIOS FISCALES ANTERIORES (ADEFAS)	\$0.00	\$0.00	\$0.00	\$0.00	\$0.00	\$0.00	\$0.00
<b>Total del Gasto</b>	<b>\$90,200,234.84</b>	<b>\$40,606,367.51</b>	<b>\$130,806,602.35</b>	<b>\$124,911,354.37</b>	<b>\$122,433,200.70</b>	<b>\$5,895,247.9</b>	

LIC. JESUS MANUEL LOPEZ TERAN  
Director de Administración y Finanzas

DHC. CUAUHEMOC MARTINEZ SIRAITARE  
Rector de la Universidad Tecnológica de Nogales, Sonora



# UNIVERSIDAD TECNOLÓGICA DE NOGALES SONORA

## Estado Analítico del Ejercicio del Presupuesto de Egresos Clasificación Económica (por Tipo de Gasto)

Usr: supervisor  
Rep: rptEstadoPresupuestoEgresos\_CL2

Fecha y hora de Impresión: 04/abr/2024 09:19 a. m.

Concepto	Egresos						Subejercicio
	Aprobado	Ampliaciones / (Reducciones)	Modificado	Devengado	Pagado		
	1	2	3=(1+2)	4	5	6 = ( 3 - 4 )	
Gasto Corriente	\$87,254,682.84	\$39,559,992.91	\$126,814,675.75	\$121,848,253.73	\$119,572,136.06	\$4,966,422.02	
Gasto de Capital	\$2,945,552.00	\$1,046,374.60	\$3,991,926.60	\$3,063,100.64	\$2,861,064.64	\$928,825.96	
Amortización de la deuda y disminución de pasivos	\$0.00	\$0.00	\$0.00	\$0.00	\$0.00	\$0.00	
Pensiones y Jubilaciones	\$0.00	\$0.00	\$0.00	\$0.00	\$0.00	\$0.00	
Participaciones	\$0.00	\$0.00	\$0.00	\$0.00	\$0.00	\$0.00	
<b>Total del Gasto</b>	<b>\$90,200,234.84</b>	<b>\$40,606,367.51</b>	<b>\$130,806,602.35</b>	<b>\$124,911,354.37</b>	<b>\$122,433,200.70</b>	<b>\$5,895,247.98</b>	

LIC. JESUS MANUEL LOPEZ TERAN

Director de Administración y Finanzas

DHC. CUAUHEMOC MARTINEZ SIRAITARE

Rector de la Universidad Tecnológica de Nogales, Sonora



Por Paraestatal del Gobierno (Federal/Estatal/Municipal) de UNIVERSIDAD TECNOLÓGICA DE SONORA

Estado Analítico del Ejercicio del Presupuesto de Egresos

Clasificación Administrativa

| Del 01/ene./2023 Al 31/dic./2023

Fecha y

04/abr./2024

hora de Impresión 09:20 a. m.

Usu: supervisor

Rep: rptEstadoPresupuestoEgresos\_UA3\_GB\_SC

Concepto	Egresos						Subejercicio
	Aprobado	Ampliaciones / (Reducciones)	Modificado	Devengado	Pagado		
	1	2	3=(1+2)	4	5	6 = ( 3 - 4 )	
NTIDADES PARAESTATALES Y FIDEICOMISOS NO EMPRESARIALES Y NO FINANCIEROS	\$90,200,234.84	\$40,606,367.51	\$130,806,602.35	\$124,911,354.37	\$122,433,200.70	\$5,895,247.98	
INSTITUCIONES PÚBLICAS DE LA SEGURIDAD SOCIAL	\$0.00	\$0.00	\$0.00	\$0.00	\$0.00	\$0.00	
NTIDADES PARAESTATALES EMPRESARIALES NO FINANCIERAS CON PARTICIPACIÓN ESTATAL MAYORITARIA	\$0.00	\$0.00	\$0.00	\$0.00	\$0.00	\$0.00	
IDEICOMISOS EMPRESARIALES NO FINANCIEROS CON PARTICIPACIÓN ESTATAL MAYORITARIA	\$0.00	\$0.00	\$0.00	\$0.00	\$0.00	\$0.00	
NTIDADES PARAESTATALES EMPRESARIALES FINANCIERAS MONETARIAS CON PARTICIPACIÓN ESTATAL MAYORITARIA	\$0.00	\$0.00	\$0.00	\$0.00	\$0.00	\$0.00	
NTIDADES PARAESTATALES EMPRESARIALES FINANCIERAS NO MONETARIAS CON PARTICIPACIÓN ESTATAL MAYORITARIA	\$0.00	\$0.00	\$0.00	\$0.00	\$0.00	\$0.00	
IDEICOMISOS FINANCIEROS PÚBLICOS CON PARTICIPACIÓN ESTATAL MAYORITARIA	\$0.00	\$0.00	\$0.00	\$0.00	\$0.00	\$0.00	
<b>TOTAL DEL GASTO</b>	<b>\$90,200,234.84</b>	<b>\$40,606,367.51</b>	<b>\$130,806,602.35</b>	<b>\$124,911,354.37</b>	<b>\$122,433,200.70</b>	<b>\$5,895,247.98</b>	

*[Handwritten signature]*

LIC. JESUS MANUEL LOPEZ TERAN  
Director de Administración y Finanzas

DHC. CUAUHEMOC MARTINEZ SIRAITARE  
Rector de la Universidad Tecnológica de Nogales, Sonora



Concepto	Egresos					Subejercicio
	Aprobado 1	Ampliaciones / (Reducciones) 2	Modificado 3=(1+2)	Devengado 4	Pagado 5	
<b>GOBIERNO</b>						<b>6 = (3 - 4)</b>
LEGISLACIÓN	\$0.00	\$0.00	\$0.00	\$0.00	\$0.00	\$0.00
JUSTICIA	\$0.00	\$0.00	\$0.00	\$0.00	\$0.00	\$0.00
COORDINACIÓN DE LA POLÍTICA DE GOBIERNO	\$0.00	\$0.00	\$0.00	\$0.00	\$0.00	\$0.00
RELACIONES EXTERIORES	\$0.00	\$0.00	\$0.00	\$0.00	\$0.00	\$0.00
ASUNTOS FINANCIEROS Y HACENDARIOS	\$0.00	\$0.00	\$0.00	\$0.00	\$0.00	\$0.00
SEGURIDAD NACIONAL	\$0.00	\$0.00	\$0.00	\$0.00	\$0.00	\$0.00
ASUNTOS DE ORDEN PÚBLICO Y DE SEGURIDAD INTERIOR	\$0.00	\$0.00	\$0.00	\$0.00	\$0.00	\$0.00
OTROS SERVICIOS GENERALES	\$0.00	\$0.00	\$0.00	\$0.00	\$0.00	\$0.00
<b>DESARROLLO SOCIAL</b>						
PROTECCIÓN AMBIENTAL	\$90,200,234.84	\$40,606,367.51	\$130,806,602.35	\$124,911,354.37	\$122,433,200.70	\$5,895,247.99
VIVIENDA Y SERVICIOS A LA COMUNIDAD	\$0.00	\$0.00	\$0.00	\$0.00	\$0.00	\$0.00
SALUD	\$0.00	\$0.00	\$0.00	\$0.00	\$0.00	\$0.00
RECREACIÓN, CULTURA Y OTRAS MANIFESTACIONES SOCIALES	\$0.00	\$0.00	\$0.00	\$0.00	\$0.00	\$0.00
EDUCACIÓN	\$0.00	\$0.00	\$0.00	\$0.00	\$0.00	\$0.00
PROTECCIÓN SOCIAL	\$90,200,234.84	\$40,606,367.51	\$130,806,602.35	\$124,911,354.37	\$122,433,200.70	\$5,895,247.99
OTROS ASUNTOS SOCIALES	\$0.00	\$0.00	\$0.00	\$0.00	\$0.00	\$0.00
<b>DESARROLLO ECONÓMICO</b>						
ASUNTOS ECONÓMICOS, COMERCIALES Y LABORALES EN GENERAL	\$0.00	\$0.00	\$0.00	\$0.00	\$0.00	\$0.00
AGROPECUARIA, SILVICULTURA, PESCA Y CAZA	\$0.00	\$0.00	\$0.00	\$0.00	\$0.00	\$0.00
COMBUSTIBLES Y ENERGÍA	\$0.00	\$0.00	\$0.00	\$0.00	\$0.00	\$0.00
MINERÍA, MANUFACTURAS Y CONSTRUCCIÓN	\$0.00	\$0.00	\$0.00	\$0.00	\$0.00	\$0.00
TRANSPORTE	\$0.00	\$0.00	\$0.00	\$0.00	\$0.00	\$0.00
COMUNICACIONES	\$0.00	\$0.00	\$0.00	\$0.00	\$0.00	\$0.00
TURISMO	\$0.00	\$0.00	\$0.00	\$0.00	\$0.00	\$0.00
CIENCIA, TECNOLOGÍA E INNOVACIÓN	\$0.00	\$0.00	\$0.00	\$0.00	\$0.00	\$0.00
OTRAS INDUSTRIAS Y OTROS ASUNTOS ECONÓMICOS	\$0.00	\$0.00	\$0.00	\$0.00	\$0.00	\$0.00
<b>OTRAS NO CLASIFICADAS EN FUNCIONES ANTERIORES</b>						
TRANSACCIONES DE LA DEUDA PÚBLICA / COSTO FINANCIERO DE LA DEUDA	\$0.00	\$0.00	\$0.00	\$0.00	\$0.00	\$0.00
TRANSFERENCIAS, PARTICIPACIONES Y APORTACIONES ENTRE DIFERENTES NIVELES Y ÓRDENES DE GOBIERNO	\$0.00	\$0.00	\$0.00	\$0.00	\$0.00	\$0.00
SANEAMIENTO DEL SISTEMA FINANCIERO	\$0.00	\$0.00	\$0.00	\$0.00	\$0.00	\$0.00
ADEUDOS DE EJERCICIOS FISCALES ANTERIORES	\$0.00	\$0.00	\$0.00	\$0.00	\$0.00	\$0.00

*[Handwritten signature]*

# UNIVERSIDAD TECNOLÓGICA DE NOGALES SONORA

## Estado Analítico del Ejercicio del Presupuesto de Egresos Clasificación Funcional (Finalidad y Función)

Del 01/ene./2023 Al 31/dic./2023

Fecha y hora de Impresión 04/abr./2024  
09:20 a. m.

Usr: supervisor  
Rep: rptEstadoPresupuestoEgresos\_FN3

Concepto	Egresos				Subejercicio
	Aprobado	Ampliaciones / (Reducciones)	Modificado	Devengado	
1		2	3=(1+2)	4	5
Total del Gasto	\$90,200,234.84	\$40,606,367.51	\$130,806,602.35	\$124,911,354.37	\$122,433,200.70
					6 = ( 3 - 4 ) \$5,895,247.98

LIC. JESUS MANUEL LOPEZ TERAN

Director de Administracion y Finanzas

DHC. CUAUHTEMOC MARTINEZ SIRAITARE

Rector de la Universidad Tecnológica de Nogales, Sonora





# UNIVERSIDAD TECNOLÓGICA DE NOGALES SONORA

Estado del Ejercicio del Presupuesto de Egresos por Capítulo del Gasto Al 31/dic./2023

Usu: supervisor  
Rep: rptEstadoPresupuestoEgresos

Fecha y hora de Impresión: 04/abr./2024 09:21 a. m.

Objeto del Gasto		Presupuesto Disponible para Comprometer	Comprometido	Presupuesto Vigente	Comprometido	Presupuesto Disponible para Comprometer	Devengado	Comprometido No Devengado	Presupuesto Sin Devengar	Ejercido	Pagado	Cuentas por Pagar/Deud
10000	SERVICIOS PERSONALES	\$74,717,031.52	\$36,892,166.09	\$111,599,197.61	\$106,805,890.37	\$4,793,307.24	\$106,805,890.37	\$0.00	\$4,793,307.24	\$106,805,890.37	\$105,438,773.56	\$1,367,116.81
11000	REMUNERACIONES AL PERSONAL DE CARACTER PE	\$44,582,231.79	\$24,935,551.97	\$69,517,783.76	\$68,051,359.02	\$1,466,424.74	\$68,051,359.02	\$0.00	\$1,466,424.74	\$68,051,359.02	\$68,051,359.02	\$0.00
11300	SUELDOS BASE AL PERSONAL PERMANENTE	\$44,582,231.79	\$24,935,551.97	\$69,517,783.76	\$68,051,359.02	\$1,466,424.74	\$68,051,359.02	\$0.00	\$1,466,424.74	\$68,051,359.02	\$68,051,359.02	\$0.00
11301	Sueldos	\$42,649,231.79	\$23,555,053.91	\$66,204,285.70	\$64,737,860.96	\$1,466,424.74	\$64,737,860.96	\$0.00	\$1,466,424.74	\$64,737,860.96	\$64,737,860.96	\$0.00
11303	Remuneraciones Diversas	\$1,933,000.00	\$1,380,498.06	\$3,313,498.06	\$3,313,498.06	\$0.00	\$3,313,498.06	\$0.00	\$0.00	\$3,313,498.06	\$3,313,498.06	\$0.00
13000	REMUNERACIONES ADICIONALES Y ESPECIALES	\$11,659,553.36	\$9,356,874.66	\$21,016,428.02	\$20,530,092.61	\$486,335.41	\$20,530,092.61	\$0.00	\$486,335.41	\$20,530,092.61	\$20,521,710.54	\$8,382.07
13100	PRIMAS POR AÑOS DE SERVICIOS EFECTIVOS PRES	\$800,000.00	\$1,728,811.57	\$2,528,811.57	\$2,507,252.66	\$21,558.91	\$2,507,252.66	\$0.00	\$21,558.91	\$2,507,252.66	\$2,507,252.66	\$0.00
13101	PRIMAS Y ACREDITACIONES POR AÑOS DE SERVICI	\$800,000.00	\$1,728,811.57	\$2,528,811.57	\$2,507,252.66	\$21,558.91	\$2,507,252.66	\$0.00	\$21,558.91	\$2,507,252.66	\$2,507,252.66	\$0.00
13200	PRIMAS DE VACACIONES, DOMINICAL Y GRATIFICAC	\$10,859,553.36	\$7,628,063.09	\$18,487,616.45	\$18,022,839.95	\$464,776.50	\$18,022,839.95	\$0.00	\$464,776.50	\$18,022,839.95	\$18,014,457.88	\$886.07
13201	Prima vacacional o dominical	\$2,974,800.00	\$1,709,330.86	\$4,684,130.86	\$4,219,354.36	\$464,776.50	\$4,219,354.36	\$0.00	\$464,776.50	\$4,219,354.36	\$4,218,368.23	\$986.13
13202	Gratificación fin de año	\$7,177,453.00	\$5,706,373.22	\$12,883,826.22	\$12,883,826.22	\$0.00	\$12,883,826.22	\$0.00	\$0.00	\$12,883,826.22	\$12,876,923.34	\$902.88
13203	Compensación por ajuste calendario	\$707,300.36	\$212,359.01	\$919,659.37	\$919,659.37	\$0.00	\$919,659.37	\$0.00	\$0.00	\$919,659.37	\$919,659.37	\$0.00
14000	SEGURIDAD SOCIAL	\$10,475,483.37	\$2,807,849.73	\$13,283,333.10	\$12,162,691.50	\$1,120,641.60	\$12,162,691.50	\$0.00	\$1,120,641.60	\$12,162,691.50	\$10,816,456.76	\$1,346,234.74
14100	APORTACIONES DE SEGURIDAD SOCIAL	\$7,738,576.37	\$2,095,393.16	\$9,833,969.53	\$9,213,327.93	\$620,641.60	\$9,213,327.93	\$0.00	\$620,641.60	\$9,213,327.93	\$8,333,617.83	\$879,710.10
14101	Cuotas por servicio médico del ISSSTE	\$4,867,893.00	\$2,13,864.29	\$5,081,757.29	\$4,461,115.69	\$620,641.60	\$4,461,115.69	\$0.00	\$620,641.60	\$4,461,115.69	\$4,272,158.31	\$188,957.38
14103	Cuotas por seguro de retiro al ISSSTE	\$2,724,067.67	\$1,301,892.57	\$4,025,960.24	\$4,025,960.24	\$0.00	\$4,025,960.24	\$0.00	\$0.00	\$4,025,960.24	\$3,364,386.25	\$661,573.99
14106	Otras prestaciones de seguridad social	\$146,165.70	\$579,636.30	\$726,252.00	\$726,252.00	\$0.00	\$726,252.00	\$0.00	\$0.00	\$726,252.00	\$697,073.27	\$29,178.73
14200	APORTACIONES A FONDOS DE VIVIENDA	\$2,536,907.00	\$599,616.33	\$3,136,523.33	\$2,636,523.33	\$500,000.00	\$2,636,523.33	\$0.00	\$500,000.00	\$2,636,523.33	\$2,169,998.69	\$466,524.61
14201	Cuotas al Fovissste	\$2,536,907.00	\$599,616.33	\$3,136,523.33	\$2,636,523.33	\$500,000.00	\$2,636,523.33	\$0.00	\$500,000.00	\$2,636,523.33	\$2,169,998.69	\$466,524.61
14400	APORTACIONES PARA SEGUROS	\$200,000.00	\$112,840.24	\$312,840.24	\$312,840.24	\$0.00	\$312,840.24	\$0.00	\$0.00	\$312,840.24	\$312,840.24	\$0.00
14404	Otros seguros de carácter laboral o economicos	\$200,000.00	\$112,840.24	\$312,840.24	\$312,840.24	\$0.00	\$312,840.24	\$0.00	\$0.00	\$312,840.24	\$312,840.24	\$0.00
15000	OTRAS PRESTACIONES SOCIALES Y ECONOMICAS	\$7,419,763.00	\$-263,632.07	\$7,156,130.93	\$5,436,225.44	\$1,719,905.49	\$5,436,225.44	\$0.00	\$1,719,905.49	\$5,436,225.44	\$5,423,725.44	\$12,500.00
15200	INDEMNIZACIONES	\$1,500,000.00	\$-1,458,390.08	\$41,609.92	\$41,609.92	\$0.00	\$41,609.92	\$0.00	\$0.00	\$41,609.92	\$41,609.92	\$0.00
15202	Pago Liquidaciones	\$1,500,000.00	\$-1,458,390.08	\$41,609.92	\$41,609.92	\$0.00	\$41,609.92	\$0.00	\$0.00	\$41,609.92	\$41,609.92	\$0.00
15400	PRESTACIONES CONTRACTUALES	\$4,831,113.00	\$1,149,063.47	\$5,980,176.47	\$4,405,947.12	\$1,574,229.35	\$4,405,947.12	\$0.00	\$1,574,229.35	\$4,405,947.12	\$4,405,947.12	\$0.00
15402	Cuotas Material Didáctico	\$937,000.00	\$-24,532.53	\$912,467.47	\$656,379.97	\$256,087.50	\$656,379.97	\$0.00	\$256,087.50	\$656,379.97	\$656,379.97	\$0.00
15409	Bono para dispensa	\$2,407,301.00	\$305,014.72	\$2,712,315.72	\$2,046,556.74	\$665,759.98	\$2,046,556.74	\$0.00	\$665,759.98	\$2,046,556.74	\$2,046,556.74	\$0.00
15410	Canastilla por Maternidad	\$14,512.00	\$107,965.00	\$35,612.00	\$20,100.00	\$15,512.00	\$20,100.00	\$0.00	\$15,512.00	\$20,100.00	\$20,100.00	\$0.00
15413	Ayuda para Guardería a Madres Trabajadoras	\$422,800.00	\$127,862.33	\$550,662.33	\$385,619.82	\$354,365.00	\$385,619.82	\$0.00	\$354,365.00	\$385,619.82	\$385,619.82	\$0.00
15416	Apoyo para Utlles Escolares	\$249,500.00	\$511,733.95	\$1,311,733.95	\$1,120,890.59	\$91,662.51	\$1,120,890.59	\$0.00	\$91,662.51	\$1,120,890.59	\$1,120,890.59	\$0.00
15419	Ayuda para Servicio de transporte	\$800,000.00	\$45,694.54	\$1,134,344.54	\$988,668.40	\$145,676.14	\$988,668.40	\$0.00	\$145,676.14	\$988,668.40	\$976,168.40	\$12,500.00
15900	OTRAS PRESTACIONES SOCIALES Y ECONOMICAS	\$1,088,650.00	\$45,521.80	\$1,134,344.54	\$988,668.40	\$145,676.14	\$988,668.40	\$0.00	\$145,676.14	\$988,668.40	\$976,168.40	\$12,500.00
15901	Otras prestaciones	\$1,088,650.00	\$45,521.80	\$1,134,344.54	\$988,668.40	\$145,676.14	\$988,668.40	\$0.00	\$145,676.14	\$988,668.40	\$976,168.40	\$12,500.00
17000	PAGO DE ESTIMULOS A SERVIDORES PUBLICOS	\$580,000.00	\$45,521.80	\$625,521.80	\$625,521.80	\$0.00	\$625,521.80	\$0.00	\$0.00	\$625,521.80	\$625,521.80	\$0.00
17100	ESTIMULOS	\$580,000.00	\$45,521.80	\$625,521.80	\$625,521.80	\$0.00	\$625,521.80	\$0.00	\$0.00	\$625,521.80	\$625,521.80	\$0.00

# UNIVERSIDAD TECNOLÓGICA DE NOGALES SONORA

## Estado del Ejercicio del Presupuesto de Egresos por Capitulo del Gasto Al 31/dic./2023

Usr: supervisor  
Rpt: rptEstadoPresupuestoEgresos

Fecha y hora de Impresión: 04/abr./2024 09:21 a. m.

Objeto del Gasto	Aprobado	Ampliaciones / (Reducciones)	Presupuesto Vigente	Comprometido	Presupuesto Disponible para Comprometer	Devengado	Comprometido No Devengado	Presupuesto Sin Devengar	Ejercido	Pagado	Cuentas por Pagar Deut
17102 Estímulos al personal	\$400,000.00	\$25,224.90	\$425,224.90	\$425,224.90	\$0.00	\$425,224.90	\$0.00	\$0.00	\$425,224.90	\$425,224.90	\$0.00
17104 Bono por puntualidad	\$180,000.00	\$20,296.90	\$200,296.90	\$200,296.90	\$0.00	\$200,296.90	\$0.00	\$0.00	\$200,296.90	\$200,296.90	\$0.00
<b>20000 MATERIALES Y SUMINISTROS</b>	<b>\$1,517,463.00</b>	<b>\$258,286.18</b>	<b>\$1,775,749.18</b>	<b>\$1,690,461.28</b>	<b>\$85,287.42</b>	<b>\$1,690,461.28</b>	<b>\$60.48</b>	<b>\$85,347.90</b>	<b>\$1,690,401.28</b>	<b>\$1,689,208.40</b>	<b>\$1,192.1</b>
21000 MATERIALES DE ADMINISTRACION, EMISION DE DOC	\$559,750.00	-\$2,655.15	\$557,094.85	\$546,232.91	\$10,861.94	\$546,232.91	\$0.00	\$10,861.94	\$546,232.91	\$546,232.71	\$0.00
21100 MATERIALES, ÚTILES Y EQUIPOS MENORES DE OFIC	\$222,000.00	\$81,430.77	\$303,430.77	\$303,430.77	\$0.00	\$303,430.77	\$0.00	\$0.00	\$303,430.77	\$303,430.57	\$0.00
21101 Materiales, útiles y equipos menores de oficina	\$222,000.00	\$81,430.77	\$303,430.77	\$303,430.77	\$0.00	\$303,430.77	\$0.00	\$0.00	\$303,430.77	\$303,430.57	\$0.00
21200 MATERIALES Y ÚTILES DE IMPRESIÓN Y REPRODUC	\$10,000.00	-\$7,651.44	\$2,338.56	\$2,338.56	\$0.00	\$2,338.56	\$0.00	\$0.00	\$2,338.56	\$2,338.56	\$0.00
21201 Materiales y útiles de impresión y reproducción	\$10,000.00	-\$7,651.44	\$2,338.56	\$2,338.56	\$0.00	\$2,338.56	\$0.00	\$0.00	\$2,338.56	\$2,338.56	\$0.00
21400 MATERIALES, ÚTILES Y EQUIPOS MENORES DE TECI	\$28,650.00	-\$9,449.48	\$19,200.52	\$18,708.46	\$492.06	\$18,708.46	\$0.00	\$492.06	\$18,708.46	\$18,708.46	\$0.00
21401 MATERIALES Y ÚTILES PARA EL PROCESAMIENTO D.	\$28,650.00	-\$9,449.48	\$19,200.52	\$18,708.46	\$492.06	\$18,708.46	\$0.00	\$492.06	\$18,708.46	\$18,708.46	\$0.00
21600 MATERIAL DE LIMPIEZA	\$230,000.00	-\$33,285.69	\$196,714.31	\$196,723.35	\$10.96	\$196,723.35	\$0.00	\$10.96	\$196,723.35	\$196,723.35	\$0.00
21601 Material de limpieza	\$230,000.00	-\$33,285.69	\$196,714.31	\$196,723.35	\$10.96	\$196,723.35	\$0.00	\$10.96	\$196,723.35	\$196,723.35	\$0.00
21700 MATERIALES Y ÚTILES DE ENSEÑANZA	\$69,100.00	-\$33,709.31	\$35,390.69	\$25,031.77	\$10,358.92	\$25,031.77	\$0.00	\$10,358.92	\$25,031.77	\$25,031.77	\$0.00
21701 Materiales educativos	\$69,100.00	-\$33,709.31	\$35,390.69	\$25,031.77	\$10,358.92	\$25,031.77	\$0.00	\$10,358.92	\$25,031.77	\$25,031.77	\$0.00
21702 Materiales y suministros para planteles educativos	\$56,000.00	\$0.00	\$56,000.00	\$22,290.69	\$0.00	\$22,290.69	\$0.00	\$0.00	\$22,290.69	\$22,290.69	\$0.00
22000 ALIMENTOS Y UTENSILIOS	\$13,100.00	\$0.00	\$13,100.00	\$2,741.08	\$10,358.92	\$2,741.08	\$0.00	\$10,358.92	\$2,741.08	\$2,741.08	\$0.00
22100 PRODUCTOS ALIMENTICIOS PARA PERSONAS	\$13,100.00	\$0.00	\$13,100.00	\$102,403.28	\$2,166.11	\$102,403.28	\$0.00	\$2,166.11	\$102,403.28	\$101,923.28	\$480.00
22101 Productos alimenticios para el personal en las instalaciones	\$129,000.00	-\$34,122.27	\$90,877.73	\$88,711.62	\$2,166.11	\$88,711.62	\$0.00	\$2,166.11	\$88,711.62	\$88,231.62	\$480.00
22106 Adquisición de agua potable	\$90,000.00	-\$32,360.27	\$57,639.73	\$55,473.62	\$2,166.11	\$55,473.62	\$0.00	\$2,166.11	\$55,473.62	\$54,993.62	\$480.00
22200 UTENSILIOS PARA EL SERVICIO DE ALIMENTACIÓN	\$39,000.00	-\$5,762.00	\$33,238.00	\$33,238.00	\$0.00	\$33,238.00	\$0.00	\$0.00	\$33,238.00	\$33,238.00	\$0.00
22301 Utensilios para el servicio de alimentación	\$10,700.00	\$2,991.66	\$13,691.66	\$13,691.66	\$0.00	\$13,691.66	\$0.00	\$0.00	\$13,691.66	\$13,691.66	\$0.00
24000 MATERIALES Y ARTICULOS DE CONSTRUCCION Y DE	\$10,700.00	\$2,991.66	\$13,691.66	\$13,691.66	\$0.00	\$13,691.66	\$0.00	\$0.00	\$13,691.66	\$13,691.66	\$0.00
24200 CEMENTO Y PRODUCTOS DE CONCRETO	\$268,500.00	\$62,719.94	\$331,219.94	\$327,404.20	\$3,814.84	\$327,404.20	\$60.48	\$3,875.32	\$327,343.72	\$327,343.84	-\$0.12
24201 CEMENTO Y PRODUCTOS DE CONCRETO	\$14,000.00	\$2,403.93	\$16,403.93	\$12,610.51	\$3,793.42	\$12,610.51	\$0.00	\$3,793.42	\$12,610.51	\$12,610.51	\$0.00
24300 CAL., YESO Y PRODUCTOS DE YESO	\$14,000.00	\$2,403.93	\$16,403.93	\$12,610.51	\$3,793.42	\$12,610.51	\$0.00	\$3,793.42	\$12,610.51	\$12,610.51	\$0.00
24301 CAL., YESO Y PRODUCTOS DE YESO	\$14,000.00	\$2,403.93	\$16,403.93	\$12,610.51	\$3,793.42	\$12,610.51	\$0.00	\$3,793.42	\$12,610.51	\$12,610.51	\$0.00
24400 MADERA Y PRODUCTOS DE MADERA	\$14,800.00	\$36,807.42	\$51,607.42	\$51,607.42	\$0.00	\$51,607.42	\$0.00	\$0.00	\$51,607.42	\$51,607.42	\$0.00
24401 MADERA Y PRODUCTOS DE MADERA	\$14,800.00	\$36,807.42	\$51,607.42	\$51,607.42	\$0.00	\$51,607.42	\$0.00	\$0.00	\$51,607.42	\$51,607.42	\$0.00
24600 MATERIAL ELÉCTRICO Y ELECTRÓNICO	\$64,000.00	-\$62,336.80	\$1,663.20	\$1,663.20	\$0.00	\$1,663.20	\$0.00	\$0.00	\$1,663.20	\$1,663.20	\$0.00
24601 Material eléctrico y electrónico	\$64,000.00	-\$62,336.80	\$1,663.20	\$1,663.20	\$0.00	\$1,663.20	\$0.00	\$0.00	\$1,663.20	\$1,663.20	\$0.00
24600 MATERIAL ELÉCTRICO Y ELECTRÓNICO	\$70,000.00	\$61,247.07	\$131,247.07	\$131,242.97	\$4.10	\$131,242.97	\$0.00	\$4.10	\$131,242.97	\$131,242.97	\$0.00
24601 Material eléctrico y electrónico	\$70,000.00	\$61,247.07	\$131,247.07	\$131,242.97	\$4.10	\$131,242.97	\$0.00	\$4.10	\$131,242.97	\$131,242.97	\$0.00
24700 ARTICULOS METÁLICOS PARA LA CONSTRUCCIÓN	\$4,700.00	\$12,565.44	\$17,265.44	\$17,265.44	\$0.00	\$17,265.44	\$0.00	\$0.00	\$17,265.44	\$17,265.44	\$0.00
24701 ARTICULOS METÁLICOS PARA LA CONSTRUCCION	\$4,700.00	\$12,565.44	\$17,265.44	\$17,265.44	\$0.00	\$17,265.44	\$0.00	\$0.00	\$17,265.44	\$17,265.44	\$0.00
24900 OTROS MATERIALES Y ARTICULOS DE CONSTRUCCI-	\$101,000.00	\$12,031.98	\$113,031.98	\$113,014.66	\$17.32	\$112,954.18	\$60.48	\$77.80	\$112,954.18	\$112,954.30	-\$0.12
24901 Otros materiales y artículos de construcción y reparación	\$101,000.00	\$12,031.98	\$113,031.98	\$113,014.66	\$17.32	\$112,954.18	\$60.48	\$77.80	\$112,954.18	\$112,954.30	-\$0.12
25000 PRODUCTOS QUIMICOS, FARMACEUTICOS Y DE LAB	\$19,000.00	\$101,770.32	\$120,770.32	\$120,770.32	\$0.00	\$120,770.32	\$0.00	\$0.00	\$120,770.32	\$120,770.32	\$0.00

# UNIVERSIDAD TECNOLÓGICA DE NOGALES SONORA

Estado del Ejercicio del Presupuesto de Egresos por Capitulo del Gasto Al 31/dic./2023



Usr: supervisor  
Rep: rptEstadoPresupuestoEgresos

Fecha y hora de Impresión: 04/abr./2024 09:21 a. m.

Objeto del Gasto	Aprobado	Ampliaciones / (Reducciones)	Presupuesto Vigente	Comprometido	Presupuesto Disponible para Comprometer	Devengado	Comprometido No Devengado	Presupuesto Sin Devengar	Ejercido	Pagado	Cuentas por Pagar Deud
MEDICINAS Y PRODUCTOS FARMACÉUTICOS	\$19,000.00	\$10,975.99	\$29,975.99	\$29,975.99	\$0.00	\$29,975.99	\$0.00	\$0.00	\$29,975.99	\$29,975.99	\$0.00
Medicinas y productos farmacéuticos	\$19,000.00	\$10,975.99	\$29,975.99	\$29,975.99	\$0.00	\$29,975.99	\$0.00	\$0.00	\$29,975.99	\$29,975.99	\$0.00
FIBRAS SINTÉTICAS, HULES, PLÁSTICOS Y DERIVAD	\$0.00	\$90,794.33	\$90,794.33	\$90,794.33	\$0.00	\$90,794.33	\$0.00	\$0.00	\$90,794.33	\$90,794.33	\$0.00
FIBRAS SINTÉTICAS, HULES, PLÁSTICOS Y DERIVAD	\$0.00	\$90,794.33	\$90,794.33	\$90,794.33	\$0.00	\$90,794.33	\$0.00	\$0.00	\$90,794.33	\$90,794.33	\$0.00
COMBUSTIBLES, LUBRICANTES Y ADITIVOS	\$196,813.00	\$115,063.15	\$311,876.15	\$309,147.16	\$2,728.99	\$309,147.16	\$0.00	\$2,728.99	\$309,147.16	\$309,147.16	\$0.00
COMBUSTIBLES, LUBRICANTES Y ADITIVOS	\$196,813.00	\$115,063.15	\$311,876.15	\$309,147.16	\$2,728.99	\$309,147.16	\$0.00	\$2,728.99	\$309,147.16	\$309,147.16	\$0.00
Combustibles	\$178,313.00	\$94,939.16	\$273,252.16	\$273,252.16	\$0.00	\$273,252.16	\$0.00	\$0.00	\$273,252.16	\$273,252.16	\$0.00
Lubricantes y Aditivos	\$18,500.00	\$20,123.99	\$38,623.99	\$35,895.00	\$2,728.99	\$35,895.00	\$0.00	\$2,728.99	\$35,895.00	\$35,895.00	\$0.00
VESTUARIO, BLANCOS, PRENDAS DE PROTECCION	\$30,200.00	\$99,320.60	\$89,520.60	\$81,194.08	\$8,326.52	\$81,194.08	\$0.00	\$8,326.52	\$81,194.08	\$81,194.08	\$0.00
VESTUARIO Y UNIFORMES	\$2000.00	\$41,853.12	\$42,053.12	\$42,053.12	\$0.00	\$42,053.12	\$0.00	\$0.00	\$42,053.12	\$42,053.12	\$0.00
Vestuario y uniformes	\$2000.00	\$41,853.12	\$42,053.12	\$42,053.12	\$0.00	\$42,053.12	\$0.00	\$0.00	\$42,053.12	\$42,053.12	\$0.00
PRENDAS DE SEGURIDAD Y PROTECCIÓN PERSONAL	\$14,000.00	\$24,197.48	\$38,197.48	\$37,990.37	\$207.11	\$37,990.37	\$0.00	\$207.11	\$37,990.37	\$37,990.37	\$0.00
Prendas de seguridad y protección personal	\$14,000.00	\$24,197.48	\$38,197.48	\$37,990.37	\$207.11	\$37,990.37	\$0.00	\$207.11	\$37,990.37	\$37,990.37	\$0.00
ARTÍCULOS DEPORTIVOS	\$16,000.00	-\$6,730.00	\$9,270.00	\$37,990.37	\$207.11	\$37,990.37	\$0.00	\$207.11	\$37,990.37	\$37,990.37	\$0.00
Artículos deportivos	\$16,000.00	-\$6,730.00	\$9,270.00	\$37,990.37	\$207.11	\$37,990.37	\$0.00	\$207.11	\$37,990.37	\$37,990.37	\$0.00
HERRAMIENTAS, REFACCIONES Y ACCESORIOS MEN	\$303,500.00	-\$42,801.17	\$260,698.83	\$203,309.81	\$57,389.02	\$203,309.81	\$0.00	\$57,389.02	\$203,309.81	\$202,597.01	\$712.81
HERRAMIENTAS MENORES	\$46,000.00	\$34,336.79	\$80,336.79	\$80,336.79	\$0.00	\$80,336.79	\$0.00	\$0.00	\$80,336.79	\$79,623.99	\$712.81
Herramientas menores	\$46,000.00	\$34,336.79	\$80,336.79	\$80,336.79	\$0.00	\$80,336.79	\$0.00	\$0.00	\$80,336.79	\$79,623.99	\$712.81
REFACCIONES Y ACCESORIOS MENORES DE EDIFIC	\$39,000.00	\$16,427.35	\$55,427.35	\$53,263.67	\$2,163.68	\$53,263.67	\$0.00	\$2,163.68	\$53,263.67	\$53,263.67	\$0.00
Refacciones y accesorios menores de edificios	\$39,000.00	\$16,427.35	\$55,427.35	\$53,263.67	\$2,163.68	\$53,263.67	\$0.00	\$2,163.68	\$53,263.67	\$53,263.67	\$0.00
REFACCIONES Y ACCESORIOS MENORES DE MOBIL	\$10,000.00	-\$4,453.71	\$5,546.29	\$2,245.29	\$3,301.00	\$2,245.29	\$0.00	\$3,301.00	\$2,245.29	\$2,245.29	\$0.00
Refacciones y accesorios menores de equipo de comput	\$10,000.00	-\$4,453.71	\$5,546.29	\$2,245.29	\$3,301.00	\$2,245.29	\$0.00	\$3,301.00	\$2,245.29	\$2,245.29	\$0.00
REFACCIONES Y ACCESORIOS MENORES DE EQUIP	\$101,000.00	-\$32,898.75	\$68,101.25	\$59,259.37	\$8,841.88	\$59,259.37	\$0.00	\$8,841.88	\$59,259.37	\$59,259.37	\$0.00
Refacciones y accesorios menores de equipo de transpor	\$101,000.00	-\$32,898.75	\$68,101.25	\$59,259.37	\$8,841.88	\$59,259.37	\$0.00	\$8,841.88	\$59,259.37	\$59,259.37	\$0.00
REFACCIONES Y ACCESORIOS MENORES DE MAQU	\$51,000.00	-\$24,113.40	\$26,886.60	\$8,103.74	\$18,782.86	\$8,103.74	\$0.00	\$18,782.86	\$8,103.74	\$8,103.74	\$0.00
Refacciones y accesorios menores de equipo de maqui	\$51,000.00	-\$24,113.40	\$26,886.60	\$8,103.74	\$18,782.86	\$8,103.74	\$0.00	\$18,782.86	\$8,103.74	\$8,103.74	\$0.00
REFACCIONES Y ACCESORIOS MENORES DE MAQU	\$54,500.00	-\$31,599.45	\$22,900.55	\$100.95	\$22,799.60	\$100.95	\$0.00	\$22,799.60	\$100.95	\$100.95	\$0.00
Refacciones y accesorios menores de otros bienes muebl	\$54,500.00	-\$31,599.45	\$22,900.55	\$100.95	\$22,799.60	\$100.95	\$0.00	\$22,799.60	\$100.95	\$100.95	\$0.00
REFACCIONES Y ACCESORIOS MENORES OTROS BI	\$2,000.00	-\$500.00	\$1,500.00	\$0.00	\$1,500.00	\$0.00	\$0.00	\$1,500.00	\$0.00	\$0.00	\$0.00
Refacciones y accesorios menores otros bienes muebl	\$2,000.00	-\$500.00	\$1,500.00	\$0.00	\$1,500.00	\$0.00	\$0.00	\$1,500.00	\$0.00	\$0.00	\$0.00
<b>SERVICIOS GENERALES</b>	<b>\$11,052,188.32</b>	<b>\$2,389,873.20</b>	<b>\$13,442,061.52</b>	<b>\$13,354,300.64</b>	<b>\$87,766.88</b>	<b>\$13,354,300.64</b>	<b>\$0.00</b>	<b>\$87,766.88</b>	<b>\$13,354,300.64</b>	<b>\$12,446,492.66</b>	<b>\$907,807.86</b>
<b>SERVICIOS BÁSICOS</b>	<b>\$2,655,300.00</b>	<b>\$589,412.25</b>	<b>\$3,244,712.25</b>	<b>\$3,222,684.25</b>	<b>\$22,028.00</b>	<b>\$3,222,684.25</b>	<b>\$0.00</b>	<b>\$22,028.00</b>	<b>\$3,222,684.25</b>	<b>\$2,955,458.06</b>	<b>\$267,226.19</b>
ENERGÍA ELÉCTRICA	\$1,850,000.00	\$73,106.00	\$1,923,106.00	\$1,901,078.00	\$22,028.00	\$1,901,078.00	\$0.00	\$22,028.00	\$1,901,078.00	\$1,778,289.00	\$122,789.00
Energía eléctrica a escuelas	\$1,850,000.00	\$73,106.00	\$1,923,106.00	\$1,901,078.00	\$22,028.00	\$1,901,078.00	\$0.00	\$22,028.00	\$1,901,078.00	\$1,778,289.00	\$122,789.00
GAS	\$13,500.00	\$1,993.82	\$15,493.82	\$15,493.82	\$0.00	\$15,493.82	\$0.00	\$0.00	\$15,493.82	\$15,493.82	\$0.00

# UNIVERSIDAD TECNOLÓGICA DE NOGALES SONORA

## Estado del Ejercicio del Presupuesto de Egresos por Capítulo del Gasto Al 31/dic./2023



Uxr. supervisor  
Rep. rptEstadoPresupuestoEgresos

Fecha y hora de Impresión | 04/abr./2024 | 09:21 a. m.

Objeto del Gasto	Aprobado	Ampliaciones / (Reducciones)	Presupuesto Vigente	Comprometido	Presupuesto Disponible para Comprometer	Devengado	Comprometido No Devengado	Presupuesto Sin Devengar	Ejercido	Pagado	Cuentas Pagar Deu.
31201 GAS	\$13,500.00	\$1,993.82	\$15,493.82	\$15,493.82	\$0.00	\$15,493.82	\$0.00	\$0.00	\$15,493.82	\$15,493.82	\$0.
31300 AGUA	\$315,000.00	\$143,204.52	\$458,204.52	\$458,204.52	\$0.00	\$458,204.52	\$0.00	\$0.00	\$458,204.52	\$318,786.26	\$139,418.
31301 AGUA	\$315,000.00	\$143,204.52	\$458,204.52	\$458,204.52	\$0.00	\$458,204.52	\$0.00	\$0.00	\$458,204.52	\$318,786.26	\$139,418.
31400 TELEFONÍA TRADICIONAL	\$70,000.00	\$2,216.20	\$72,216.20	\$72,216.20	\$0.00	\$72,216.20	\$0.00	\$0.00	\$72,216.20	\$72,216.20	\$0.
31401 TELEFONÍA TRADICIONAL	\$70,000.00	\$2,216.20	\$72,216.20	\$72,216.20	\$0.00	\$72,216.20	\$0.00	\$0.00	\$72,216.20	\$72,216.20	\$0.
31700 SERVICIOS DE ACCESO DE INTERNET, REDES Y PRC	\$398,000.00	\$365,279.85	\$763,279.85	\$763,279.85	\$0.00	\$763,279.85	\$0.00	\$0.00	\$763,279.85	\$758,260.92	\$5,018.
31701 Servicios de acceso a Internet, redes y procesamiento de	\$398,000.00	\$365,279.85	\$763,279.85	\$763,279.85	\$0.00	\$763,279.85	\$0.00	\$0.00	\$763,279.85	\$758,260.92	\$5,018.
31800 SERVICIOS POSTALES Y TELEGRÁFICOS	\$8,800.00	\$3,611.86	\$12,411.86	\$12,411.86	\$0.00	\$12,411.86	\$0.00	\$0.00	\$12,411.86	\$12,411.86	\$0.
31801 SERVICIO POSTAL	\$8,800.00	\$3,611.86	\$12,411.86	\$12,411.86	\$0.00	\$12,411.86	\$0.00	\$0.00	\$12,411.86	\$12,411.86	\$0.
32000 SERVICIOS DE ARRENDAMIENTO	\$585,000.00	\$734,291.55	\$1,319,291.55	\$1,319,291.55	\$0.00	\$1,319,291.55	\$0.00	\$0.00	\$1,319,291.55	\$1,303,292.32	\$15,999.
32300 ARRENDAMIENTO DE MOBILIARIO Y EQUIPO DE ADA	\$130,000.00	\$43,618.79	\$173,618.79	\$173,618.79	\$0.00	\$173,618.79	\$0.00	\$0.00	\$173,618.79	\$157,619.56	\$15,999.
32301 Arrendamiento de muebles, maquinaria y equipo	\$130,000.00	\$43,618.79	\$173,618.79	\$173,618.79	\$0.00	\$173,618.79	\$0.00	\$0.00	\$173,618.79	\$157,619.56	\$15,999.
32500 ARRENDAMIENTO DE EQUIPO DE TRANSPORTE	\$180,000.00	\$69,537.96	\$249,537.96	\$249,537.96	\$0.00	\$249,537.96	\$0.00	\$0.00	\$249,537.96	\$249,537.96	\$0.
32501 ARRENDAMIENTO DE EQUIPO DE TRANSPORTE TERI	\$180,000.00	\$69,537.96	\$249,537.96	\$249,537.96	\$0.00	\$249,537.96	\$0.00	\$0.00	\$249,537.96	\$249,537.96	\$0.
32700 ARRENDAMIENTO DE ACTIVOS INTANGIBLES	\$275,000.00	\$621,134.80	\$896,134.80	\$896,134.80	\$0.00	\$896,134.80	\$0.00	\$0.00	\$896,134.80	\$896,134.80	\$0.
32701 PATENTES, REGALIAS Y OTROS	\$275,000.00	\$621,134.80	\$896,134.80	\$896,134.80	\$0.00	\$896,134.80	\$0.00	\$0.00	\$896,134.80	\$896,134.80	\$0.
33000 SERVICIOS PROFESIONALES, CIENTÍFICOS, TÉCNIC	\$3,124,000.00	\$568,633.32	\$3,692,633.32	\$2,555,366.68	\$0.00	\$2,555,366.68	\$0.00	\$0.00	\$2,555,366.68	\$2,552,536.36	\$32,830.
33100 SERVICIOS LEGALES, DE CONTABILIDAD, AUDITORIA	\$950,000.00	\$36,314.92	\$986,314.92	\$986,314.92	\$0.00	\$986,314.92	\$0.00	\$0.00	\$986,314.92	\$953,484.60	\$32,830.
33101 Servicios legales, de contabilidad, auditorías y relacionad	\$950,000.00	\$36,314.92	\$986,314.92	\$986,314.92	\$0.00	\$986,314.92	\$0.00	\$0.00	\$986,314.92	\$953,484.60	\$32,830.
33300 SERVICIOS DE CONSULTORIA ADMINISTRATIVA, PRC	\$585,000.00	-\$398,426.00	\$186,574.00	\$188,574.00	\$0.00	\$188,574.00	\$0.00	\$0.00	\$188,574.00	\$188,574.00	\$0.
33301 SERVICIOS DE INFORMÁTICA	\$235,000.00	-\$16,426.00	\$218,574.00	\$188,574.00	\$0.00	\$188,574.00	\$0.00	\$0.00	\$188,574.00	\$188,574.00	\$0.
33302 Servicios de consultorías	\$350,000.00	-\$350,000.00	\$0.00	\$0.00	\$0.00	\$0.00	\$0.00	\$0.00	\$0.00	\$0.00	\$0.
33400 SERVICIOS DE CAPACITACIÓN	\$25,000.00	\$10,000.00	\$35,000.00	\$35,000.00	\$0.00	\$35,000.00	\$0.00	\$0.00	\$35,000.00	\$35,000.00	\$0.
33401 SERVICIOS DE CAPACITACIÓN	\$25,000.00	\$10,000.00	\$35,000.00	\$35,000.00	\$0.00	\$35,000.00	\$0.00	\$0.00	\$35,000.00	\$35,000.00	\$0.
33600 SERVICIOS DE APOYO ADMINISTRATIVO, TRADUCCIO	\$164,000.00	\$119,185.76	\$283,185.76	\$283,185.76	\$0.00	\$283,185.76	\$0.00	\$0.00	\$283,185.76	\$283,185.76	\$0.
33603 Impresiones y publicaciones oficiales	\$142,000.00	\$141,185.76	\$283,185.76	\$283,185.76	\$0.00	\$283,185.76	\$0.00	\$0.00	\$283,185.76	\$283,185.76	\$0.
33605 LICITACIONES, CONVENIOS Y CONVOCATORIAS	\$22,000.00	-\$22,000.00	\$0.00	\$0.00	\$0.00	\$0.00	\$0.00	\$0.00	\$0.00	\$0.00	\$0.
33800 SERVICIOS DE VIGILANCIA	\$1,400,000.00	-\$337,708.00	\$1,062,292.00	\$1,062,292.00	\$0.00	\$1,062,292.00	\$0.00	\$0.00	\$1,062,292.00	\$1,062,292.00	\$0.
33801 Servicio de vigilancia	\$1,400,000.00	-\$337,708.00	\$1,062,292.00	\$1,062,292.00	\$0.00	\$1,062,292.00	\$0.00	\$0.00	\$1,062,292.00	\$1,062,292.00	\$0.
34000 SERVICIOS FINANCIEROS, BANCARIOS Y COMERCIA	\$275,000.00	\$121,663.80	\$396,663.80	\$336,663.80	\$60,000.00	\$336,663.80	\$0.00	\$60,000.00	\$336,663.80	\$331,380.56	\$5,283.
34100 SERVICIOS FINANCIEROS Y BANCARIOS	\$110,000.00	-\$2,577.78	\$107,422.22	\$107,422.22	\$0.00	\$107,422.22	\$0.00	\$0.00	\$107,422.22	\$107,422.22	\$0.
34101 Servicios financieros y bancarios	\$110,000.00	-\$2,577.78	\$107,422.22	\$107,422.22	\$0.00	\$107,422.22	\$0.00	\$0.00	\$107,422.22	\$107,422.22	\$0.
34400 SEGUROS DE RESPONSABILIDAD PATRIMONIAL Y FI	\$90,000.00	\$39,119.26	\$129,119.26	\$99,119.26	\$30,000.00	\$99,119.26	\$0.00	\$30,000.00	\$99,119.26	\$99,119.26	\$0.
34401 Seguros de responsabilidad patrimonial y fianzas	\$90,000.00	\$39,119.26	\$129,119.26	\$99,119.26	\$30,000.00	\$99,119.26	\$0.00	\$30,000.00	\$99,119.26	\$99,119.26	\$0.
34500 SEGURO DE BIENES PATRIMONIALES	\$75,000.00	\$85,122.32	\$160,122.32	\$130,122.32	\$30,000.00	\$130,122.32	\$0.00	\$30,000.00	\$130,122.32	\$124,839.08	\$5,283.

# UNIVERSIDAD TECNOLÓGICA DE NOGALES SONORA

## Estado del Ejercicio del Presupuesto de Egresos por Capítulo del Gasto Al 31/dic./2023

Usr: supervisor  
Rep: rptEstadoPresupuestoEgresos

Fecha y hora de Impresión: 04/abr/2024 09:21 a. m.

Objeto del Gasto	Aprobado	Ampliaciones / (Reducciones)	Presupuesto Vigente	Comprometido	Presupuesto Disponible para Comprometer		Devengado	Comprometido No Devengado	Presupuesto Sin Devenegar	Ejercido	Pagado	Cuentas por Pagar Deud
					Comprometido	Disponibilidad						
34501 SEGUROS DE BIENES PATRIMONIALES	\$75,000.00	\$85,122.32	\$160,122.32	\$130,122.32	\$30,000.00	\$130,122.32	\$130,122.32	\$0.00	\$30,000.00	\$130,122.32	\$124,839.08	\$5,283.24
35000 SERVICIOS DE INSTALACION, REPARACION, MANTE	\$1,961,300.00	\$421,662.15	\$2,382,962.15	\$2,377,223.27	\$5,738.88	\$2,377,223.27	\$2,377,223.27	\$0.00	\$5,738.88	\$2,377,223.27	\$2,377,223.27	\$0.00
35100 CONSERVACION Y MANTENIMIENTO MENOR DE INI	\$35,000.00	\$84,795.66	\$119,795.66	\$119,795.66	\$0.00	\$119,795.66	\$119,795.66	\$0.00	\$0.00	\$119,795.66	\$119,795.66	\$0.00
35101 Mantenimiento y conservación de inmuebles	\$35,000.00	\$84,795.66	\$119,795.66	\$119,795.66	\$0.00	\$119,795.66	\$119,795.66	\$0.00	\$0.00	\$119,795.66	\$119,795.66	\$0.00
35200 INSTALACION, REPARACION Y MANTENIMIENTO DE I	\$15,000.00	-\$2,230.56	\$12,763.44	\$12,763.44	\$0.00	\$12,763.44	\$12,763.44	\$0.00	\$0.00	\$12,763.44	\$12,763.44	\$0.00
35201 Mantenimiento y conservación de mobiliario y equipo	\$15,000.00	-\$2,230.56	\$12,763.44	\$12,763.44	\$0.00	\$12,763.44	\$12,763.44	\$0.00	\$0.00	\$12,763.44	\$12,763.44	\$0.00
35300 INSTALACION, REPARACION Y MANTENIMIENTO DE I	\$3,300.00	-\$3,300.00	\$0.00	\$0.00	\$0.00	\$0.00	\$0.00	\$0.00	\$0.00	\$0.00	\$0.00	\$0.00
35302 Mantenimiento y conservación de bienes informaticos	\$3,300.00	-\$3,300.00	\$0.00	\$0.00	\$0.00	\$0.00	\$0.00	\$0.00	\$0.00	\$0.00	\$0.00	\$0.00
35500 REPARACION Y MANTENIMIENTO DE EQUIPO DE TR	\$25,000.00	\$5,222.48	\$30,222.48	\$30,222.48	\$0.00	\$30,222.48	\$30,222.48	\$0.00	\$0.00	\$30,222.48	\$30,222.48	\$0.00
35501 Mantenimiento y conservación de equipo de transporte	\$25,000.00	\$5,222.48	\$30,222.48	\$30,222.48	\$0.00	\$30,222.48	\$30,222.48	\$0.00	\$0.00	\$30,222.48	\$30,222.48	\$0.00
35700 INSTALACION, REPARACION Y MANTENIMIENTO DE I	\$1,000.00	-\$1,000.00	\$0.00	\$0.00	\$0.00	\$0.00	\$0.00	\$0.00	\$0.00	\$0.00	\$0.00	\$0.00
35701 MANTENIMIENTO Y CONSERVACION DE MAQUINARI	\$1,000.00	-\$1,000.00	\$0.00	\$0.00	\$0.00	\$0.00	\$0.00	\$0.00	\$0.00	\$0.00	\$0.00	\$0.00
35800 SERVICIOS DE LIMPIEZA Y MANEJO DE DESECHOS	\$1,820,000.00	\$296,500.57	\$2,116,500.57	\$2,110,761.69	\$5,738.88	\$2,110,761.69	\$2,110,761.69	\$0.00	\$5,738.88	\$2,110,761.69	\$2,110,761.69	\$0.00
35801 Servicios de limpieza y manejo de desechos	\$1,820,000.00	\$296,500.57	\$2,116,500.57	\$2,110,761.69	\$5,738.88	\$2,110,761.69	\$2,110,761.69	\$0.00	\$5,738.88	\$2,110,761.69	\$2,110,761.69	\$0.00
35900 SERVICIOS DE JARDINERIA Y FUMIGACION	\$62,000.00	\$41,680.00	\$103,680.00	\$103,680.00	\$0.00	\$103,680.00	\$103,680.00	\$0.00	\$0.00	\$103,680.00	\$103,680.00	\$0.00
35901 SERVICIOS DE JARDINERIA Y FUMIGACION	\$62,000.00	\$41,680.00	\$103,680.00	\$103,680.00	\$0.00	\$103,680.00	\$103,680.00	\$0.00	\$0.00	\$103,680.00	\$103,680.00	\$0.00
36900 SERVICIOS DE COMUNICACION SOCIAL Y PUBLICIDA	\$3,000.00	-\$817.46	\$2,182.54	\$2,182.54	\$0.00	\$2,182.54	\$2,182.54	\$0.00	\$0.00	\$2,182.54	\$2,182.54	\$0.00
36901 OTROS SERVICIOS DE INFORMACION	\$3,000.00	-\$817.46	\$2,182.54	\$2,182.54	\$0.00	\$2,182.54	\$2,182.54	\$0.00	\$0.00	\$2,182.54	\$2,182.54	\$0.00
37000 OTROS SERVICIOS DE INFORMACION	\$317,500.00	\$242,872.25	\$560,372.25	\$560,372.25	\$0.00	\$560,372.25	\$560,372.25	\$0.00	\$0.00	\$560,372.25	\$560,372.25	\$0.00
37100 PASAJES AEREOS	\$88,000.00	\$61,008.19	\$149,008.19	\$149,008.19	\$0.00	\$149,008.19	\$149,008.19	\$0.00	\$0.00	\$149,008.19	\$149,008.19	\$0.00
37101 PASAJES AEREOS	\$88,000.00	\$61,008.19	\$149,008.19	\$149,008.19	\$0.00	\$149,008.19	\$149,008.19	\$0.00	\$0.00	\$149,008.19	\$149,008.19	\$0.00
37200 PASAJES TERRESTRES	\$16,500.00	\$14,848.76	\$31,348.76	\$31,348.76	\$0.00	\$31,348.76	\$31,348.76	\$0.00	\$0.00	\$31,348.76	\$31,348.76	\$0.00
37201 PASAJES TERRESTRES	\$16,500.00	\$14,848.76	\$31,348.76	\$31,348.76	\$0.00	\$31,348.76	\$31,348.76	\$0.00	\$0.00	\$31,348.76	\$31,348.76	\$0.00
37500 VIATICOS EN EL PAIS	\$185,000.00	\$124,750.00	\$309,750.00	\$309,750.00	\$0.00	\$309,750.00	\$309,750.00	\$0.00	\$0.00	\$309,750.00	\$309,750.00	\$0.00
37501 Viaticos	\$185,000.00	\$124,750.00	\$309,750.00	\$309,750.00	\$0.00	\$309,750.00	\$309,750.00	\$0.00	\$0.00	\$309,750.00	\$309,750.00	\$0.00
37502 Gastos de camino	\$70,000.00	\$115,400.00	\$185,400.00	\$185,400.00	\$0.00	\$185,400.00	\$185,400.00	\$0.00	\$0.00	\$185,400.00	\$185,400.00	\$0.00
37600 VIATICOS EN EL EXTRANJERO	\$0.00	\$35,686.30	\$35,686.30	\$35,686.30	\$0.00	\$35,686.30	\$35,686.30	\$0.00	\$0.00	\$35,686.30	\$35,686.30	\$0.00
37601 Viaticos al Extranjero	\$0.00	\$35,686.30	\$35,686.30	\$35,686.30	\$0.00	\$35,686.30	\$35,686.30	\$0.00	\$0.00	\$35,686.30	\$35,686.30	\$0.00
37900 OTROS SERVICIOS DE TRASLADO Y HOSPEDAJE	\$28,000.00	\$6,579.00	\$34,579.00	\$34,579.00	\$0.00	\$34,579.00	\$34,579.00	\$0.00	\$0.00	\$34,579.00	\$34,579.00	\$0.00
37901 Cuotas	\$28,000.00	\$6,579.00	\$34,579.00	\$34,579.00	\$0.00	\$34,579.00	\$34,579.00	\$0.00	\$0.00	\$34,579.00	\$34,579.00	\$0.00
38000 SERVICIOS OFICIALES	\$69,710.00	\$48,184.30	\$117,894.30	\$117,894.30	\$0.00	\$117,894.30	\$117,894.30	\$0.00	\$0.00	\$117,894.30	\$117,894.30	\$0.00
38200 GASTOS DE ORDEN SOCIAL Y CULTURAL	\$30,000.00	\$75,222.18	\$105,222.18	\$105,222.18	\$0.00	\$105,222.18	\$105,222.18	\$0.00	\$0.00	\$105,222.18	\$105,222.18	\$0.00
38201 GASTOS DE ORDEN SOCIAL Y CULTURAL	\$30,000.00	\$75,222.18	\$105,222.18	\$105,222.18	\$0.00	\$105,222.18	\$105,222.18	\$0.00	\$0.00	\$105,222.18	\$105,222.18	\$0.00
38300 CONGRESOS Y CONVENCIONES	\$39,710.00	-\$27,037.88	\$12,672.12	\$12,672.12	\$0.00	\$12,672.12	\$12,672.12	\$0.00	\$0.00	\$12,672.12	\$12,672.12	\$0.00

**UNIVERSIDAD TECNOLÓGICA DE NOGALES  
SONORA**

Estado del Ejercicio del Presupuesto de Egresos por Capítulo del Gasto Al 31/dic./2023

Usu: supervisor  
Rep: rptEstadoPresupuestoEgresos

Fecha y hora de Impresión: 04/abr./2024 09:21 a. m.

Objeto del Gasto	Aprobado	Ampliaciones / (Reducciones)	Presupuesto Vigente	Comprometido	Presupuesto Disponible para Comprometer	Devengado	Comprometido No Devengado	Presupuesto Sin Devengar	Ejercicio	Pagado	Cuentas por Pagar Deud
38301 CONGRESOS Y CONVENCIONES	\$39,710.00	-\$27,037.86	\$12,672.12	\$12,672.12	\$0.00	\$12,672.12	\$0.00	\$0.00	\$12,672.12	\$12,672.12	\$0.00
39000 OTROS SERVICIOS GENERALES	\$2,051,378.32	\$801,243.68	\$2,852,622.00	\$2,852,622.00	\$0.00	\$2,852,622.00	\$0.00	\$0.00	\$2,852,622.00	\$2,276,153.00	\$586,469.00
39200 IMPUESTOS Y DERECHOS	\$10,000.00	\$9,937.00	\$19,937.00	\$19,937.00	\$0.00	\$19,937.00	\$0.00	\$0.00	\$19,937.00	\$19,937.00	\$0.00
39201 Impuestos y derechos	\$10,000.00	\$9,937.00	\$19,937.00	\$19,937.00	\$0.00	\$19,937.00	\$0.00	\$0.00	\$19,937.00	\$19,937.00	\$0.00
39800 IMPUESTOS SOBRE NOMINAS Y OTROS QUE SE DEF	\$2,051,378.32	\$789,680.68	\$2,841,059.00	\$2,841,059.00	\$0.00	\$2,841,059.00	\$0.00	\$0.00	\$2,841,059.00	\$2,254,590.00	\$586,469.00
39801 IMPUESTO SOBRE NOMINAS ESTATAL	\$2,051,378.32	\$789,680.68	\$2,841,059.00	\$2,841,059.00	\$0.00	\$2,841,059.00	\$0.00	\$0.00	\$2,841,059.00	\$2,254,590.00	\$586,469.00
39900 OTROS SERVICIOS GENERALES	\$0.00	\$1,626.00	\$1,626.00	\$1,626.00	\$0.00	\$1,626.00	\$0.00	\$0.00	\$1,626.00	\$1,626.00	\$0.00
39907 OTROS SERVICIOS	\$0.00	\$1,626.00	\$1,626.00	\$1,626.00	\$0.00	\$1,626.00	\$0.00	\$0.00	\$1,626.00	\$1,626.00	\$0.00
<b>50000 BIENES MUEBLES, INMUEBLES E INTANGIBLE</b>	<b>\$2,913,652.00</b>	<b>\$1,076,036.04</b>	<b>\$3,989,688.04</b>	<b>\$3,060,762.08</b>	<b>\$928,925.96</b>	<b>\$3,060,762.08</b>	<b>\$0.00</b>	<b>\$928,925.96</b>	<b>\$3,060,762.08</b>	<b>\$2,858,726.08</b>	<b>\$202,036.00</b>
51000 MOBILIARIO Y EQUIPO DE ADMINISTRACION	\$1,933,300.00	-\$446,507.81	\$1,486,792.19	\$566,266.23	\$920,525.96	\$566,266.23	\$0.00	\$920,525.96	\$566,266.23	\$470,254.23	\$96,012.00
51500 Equipo de cómputo y de tecnologías de la información	\$1,933,300.00	-\$556,612.84	\$1,376,687.16	\$456,161.20	\$920,525.96	\$456,161.20	\$0.00	\$920,525.96	\$456,161.20	\$456,161.20	\$0.00
51501 EQUIPO DE COMPUTO Y DE TECNOLOGIAS DE LA IN	\$1,933,300.00	-\$556,612.84	\$1,376,687.16	\$456,161.20	\$920,525.96	\$456,161.20	\$0.00	\$920,525.96	\$456,161.20	\$456,161.20	\$0.00
51900 Otros mobiliarios y equipos de administración	\$0.00	\$0.00	\$110,105.03	\$110,105.03	\$0.00	\$110,105.03	\$0.00	\$0.00	\$110,105.03	\$14,093.03	\$96,012.00
51902 Mobiliario y equipo para escuelas, laboratorios y talleres	\$0.00	\$110,105.03	\$110,105.03	\$110,105.03	\$0.00	\$110,105.03	\$0.00	\$0.00	\$110,105.03	\$14,093.03	\$96,012.00
54000 VEHICULOS Y EQUIPO DE TRANSPORTE	\$0.00	\$2,177,900.00	\$2,177,900.00	\$2,169,600.00	\$8,300.00	\$2,169,600.00	\$0.00	\$8,300.00	\$2,169,600.00	\$2,169,600.00	\$0.00
54100 Vehículos y equipo terrestre	\$0.00	\$2,177,900.00	\$2,177,900.00	\$2,169,600.00	\$8,300.00	\$2,169,600.00	\$0.00	\$8,300.00	\$2,169,600.00	\$2,169,600.00	\$0.00
54101 Automóviles y camionetas	\$0.00	\$2,177,900.00	\$2,177,900.00	\$2,169,600.00	\$8,300.00	\$2,169,600.00	\$0.00	\$8,300.00	\$2,169,600.00	\$2,169,600.00	\$0.00
56000 MAQUINARIA, OTROS EQUIPOS Y HERRAMIENTAS	\$980,252.00	-\$655,356.15	\$324,895.85	\$324,895.85	\$0.00	\$324,895.85	\$0.00	\$0.00	\$324,895.85	\$218,871.85	\$106,024.00
56200 Maquinaria y equipo industrial	\$0.00	\$77,583.85	\$77,583.85	\$77,583.85	\$0.00	\$77,583.85	\$0.00	\$0.00	\$77,583.85	\$77,583.85	\$0.00
56201 Maquinaria y equipo industrial	\$0.00	\$77,583.85	\$77,583.85	\$77,583.85	\$0.00	\$77,583.85	\$0.00	\$0.00	\$77,583.85	\$77,583.85	\$0.00
56400 SISTEMAS DE AIRE ACONDICIONADO, CALEFACCION	\$980,252.00	-\$732,940.00	\$247,312.00	\$247,312.00	\$0.00	\$247,312.00	\$0.00	\$0.00	\$247,312.00	\$141,288.00	\$106,024.00
56401 SISTEMAS DE AIRE ACONDICIONADO, CALEFACCION	\$980,252.00	-\$732,940.00	\$247,312.00	\$247,312.00	\$0.00	\$247,312.00	\$0.00	\$0.00	\$247,312.00	\$141,288.00	\$106,024.00
<b>Total</b>	<b>\$90,200,234.34</b>	<b>\$40,606,367.51</b>	<b>\$130,806,601.85</b>	<b>\$126,911,354.37</b>	<b>\$3,895,187.50</b>	<b>\$126,911,354.37</b>	<b>\$80.48</b>	<b>\$3,895,247.98</b>	<b>\$126,911,354.37</b>	<b>\$122,833,200.70</b>	<b>\$2,478,153.31</b>



**UNIVERSIDAD TECNOLÓGICA DE NOGALES  
SONORA**

Estado del Ejercicio del Presupuesto de Egresos por Capitulo del Gasto Al 31/dic./2023

Usr: supervisor  
Rep: rptEstadoPresupuestoEgresos

Fecha y hora de Impresión: 04/abr./2024 09:21 a. m.

Objeto del Gasto	Aprobado	Ampliaciones / (Reducciones)	Presupuesto Vigente	Comprometido	Presupuesto Disponible para Comprometer	Comprometido		Presupuesto Sin Devengar	Ejercido	Pagado	Cuentas por Pagar Deud
						Devengado	No Devengado				

 LIC. JESUS MANUEL LOPEZ IERAN Director de Administración y Finanzas	 DHC. CUAUHEMOC MARTINEZ SIRAITARE Rector de la Universidad Tecnológica de Nogales, Sonora

*Handwritten mark*



# UNIVERSIDAD TECNOLÓGICA DE NOGALES SONORA

**Conciliación entre los Egresos Presupuestarios y los Gastos Contables**  
Correspondiente Del 01/ene./2023 al 31/dic./2023  
(Cifras en pesos)

Usu: supervisor  
Rep: rptConciliacionPresupuestal

Fecha y hora de Impresión | 04/abr./2024  
09:18 a. m.

<b>1.-TOTAL DE EGRESOS PRESUPUESTARIOS</b>	<b>\$124,911,354.37</b>
<b>2. MENOS EGRESOS PRESUPUESTARIOS NO CONTABLES</b>	
2.1 MATERIAS PRIMAS Y MATERIALES DE PRODUCCIÓN Y COMERCIALIZACIÓN	\$3,063,100.64
2.2 MATERIALES Y SUMINISTROS	\$0.00
2.3 MOBILIARIO Y EQUIPO DE ADMINISTRACION	\$2,338.56
2.4 MOBILIARIO Y EQUIPO EDUCACIONAL Y RECREATIVO	\$566,266.23
2.5 EQUIPO E INSTRUMENTAL MEDICO Y DE LABORATORIO	\$0.00
2.6 VEHICULOS Y EQUIPO DE TRANSPORTE	\$0.00
2.7 EQUIPO DE DEFENSA Y SEGURIDAD	\$2,169,600.00
2.8 MAQUINARIA, OTROS EQUIPOS Y HERRAMIENTAS	\$0.00
2.9 ACTIVOS BIOLÓGICOS	\$324,895.85
2.10 BIENES INMUEBLES	\$0.00
2.11 ACTIVOS INTANGIBLES	\$0.00
2.12 OBRA PÚBLICA EN BIENES DE DOMINIO PÚBLICO	\$0.00
2.13 OBRA PÚBLICA EN BIENES PROPIOS	\$0.00
2.14 ACCIONES Y PARTICIPACIONES DE CAPITAL	\$0.00
2.15 COMPRA DE TÍTULOS Y VALORES	\$0.00
2.16 CONCESION DE PRESTAMOS	\$0.00
2.17 INVERSIONES EN FIDEICOMISOS, MANDATOS Y OTROS ANALOGOS	\$0.00
2.18 PROVISIONES PARA CONTINGENCIAS Y OTRAS EROGACIONES ESPECIALES	\$0.00
2.19 AMORTIZACION DE LA DEUDA PÚBLICA	\$0.00
2.20 ADEUDOS DE EJERCICIOS FISCALES ANTERIORES (ADEFAS)	\$0.00
2.21 OTROS EGRESOS PRESUPUESTARIOS NO CONTABLES	\$0.00
<b>3. MÁS GASTOS CONTABLES NO PRESUPUESTARIOS</b>	
3.1 ESTIMACIONES, DEPRECIACIONES, DETERIORES, OBSOLESCENCIA Y AMORTIZACIONES	\$7,120,433.52
3.2 PROVISIONES	\$7,120,433.52
3.3 DISMINUCIÓN DE INVENTARIOS	\$0.00
3.6 OTROS GASTOS	\$0.00
3.7 OTROS GASTOS CONTABLES NO PRESUPUESTARIOS	\$0.00

*[Handwritten signature]*



# UNIVERSIDAD TECNOLÓGICA DE NOGALES SONORA

Conciliación entre los Egresos Presupuestarios y los Gastos Contables  
Correspondiente Del 01/ene./2023 al 31/dic./2023  
(Cifras en pesos)

Usc: supervisor  
Rep: rptConciliacionPresupuestal

Fecha y hora de Impresión 04/abr./2024 09:18 a. m.

<b>4. TOTAL DE GASTOS CONTABLES</b>	<b>\$128,968,687.25</b>
-------------------------------------	-------------------------

*[Handwritten signature]*

LIC. JESUS MANUEL LOPEZ TERAN  
Director de Administración y Finanzas

DHC. CUAUHTEMOC MARTINEZ SIRAITARE  
Rector de la Universidad Tecnológica de Nogales, Sonora

*[Handwritten mark]*



SECRETARÍA DE HACIENDA  
2023

**Componente C2: Planta docente y personal administrativo de calidad y competitiva en las Instituciones de Educación Superior pública brindado.**

Indicador: Porcentaje de docentes con grado de especialidad, maestría o doctorado

Eficacia:	Se cumplió con la meta establecida	No se cuenta con información (Meta Anual)	No se alcanzó la meta establecida	META ANUAL	% DE AVANCE
	<input checked="" type="checkbox"/>	<input type="checkbox"/>	<input type="checkbox"/>	60%	35.08%

Causa:

Efecto:

Contribución al Propósito: 39 DOCENTES CON MAESTRIA Y POSGRADO Y 1 DOCENTE CON DOCTORADO DE 49 DOCENTES DE TIEMPO COMPLETO

**Componente C3: Estudiantes en los convenios de vinculación beneficiados en la Universidad.**

Indicador: Porcentaje de estudiantes de vinculación beneficiados

Eficacia:	Se cumplió con la meta establecida	No se cuenta con información (Meta Anual)	No se alcanzó la meta establecida	META ANUAL	% DE AVANCE
	<input checked="" type="checkbox"/>	<input type="checkbox"/>	<input type="checkbox"/>	62%	65%

Causa:

Efecto:

Contribución al Propósito: SE HAN BENEFICIADO A LA FECHA 1116 ALUMNOS DE 1728 DEL TOTAL DE LA MATRICULA

**Actividad A1 C1: Realizar visitas a instituciones de educación media superior.**

Indicador: Porcentaje de Visitas a instituciones de educación media superior realizadas.

Eficacia:	Se cumplió con la meta establecida	No se cuenta con información (Meta Anual)	No se alcanzó la meta establecida	META ANUAL	% DE AVANCE
	<input checked="" type="checkbox"/>	<input type="checkbox"/>	<input type="checkbox"/>	80%	50%

Causa:

Efecto:

Relación con el componente: SE REALIZARON 6 VISITAS A DIFERENTES PLANTELES DE EDUCACION MEDIA SUPERIOR Y SUPERIOR, ASI COMO A LA EXPO DECIDETE EN LA CUAL PARTICIPAN INSTITUCION DE EDUCACION MEDIA SUPERIOR Y SUPERIOR

**Actividad A2 C1: Atención a la demanda educativa de los estudiantes de nuevo ingreso a educación superior**

Indicador: Porcentaje de atención a la demanda de nuevo ingreso

Eficacia:	Se cumplió con la meta establecida	No se cuenta con información (Meta Anual)	No se alcanzó la meta establecida	META ANUAL	% DE AVANCE
	<input checked="" type="checkbox"/>	<input type="checkbox"/>	<input type="checkbox"/>	35%	26.4%

Causa:

Efecto:

Relación con el componente: SE REPROGRAMO EL PORCENTAJE REAL DE LOS EGRESADOS EN EDUCACION MEDIA SUPERIOR EN EL CICLO ESCOLAR EN LA ZONA DE AFLUENCIA, EGRESARON DE EDUCACION MEDIA SUPERIOR 2,875 Y LA UNIVERSIDAD CAPTO 735 INSCRITOS, ASPIRANTES 759

**Actividad A3 C1: Seguimiento del programa de tutorías y de asesorías para mejorar el desempeño académico de los estudiantes**

Indicador: Porcentaje de estudiantes atendidos en los programas de tutoría

Eficacia:	Se cumplió con la meta establecida	No se cuenta con información (Meta Anual)	No se alcanzó la meta establecida	META ANUAL	% DE AVANCE
	<input checked="" type="checkbox"/>	<input type="checkbox"/>	<input type="checkbox"/>	84%	84%

Causa:

Efecto:

Relación con el componente: SE DA ATENCION EN ASESORIA Y TUTORIAS A TODO AQUEL ALUMNO QUE ASI LO REQUIERE CON EL OBJETIVO DE LOGRAR SU PERMANENCIA Y CULMINACION ACADEMICA

**Actividad A4 C1: Seguimiento de actividades académicas para la formación integral con enfoque cultural, deportivo y científico**

Indicador: Porcentaje de estudiantes participantes en actividades académicas

Eficacia:	Se cumplió con la meta establecida	No se cuenta con información (Meta Anual)	No se alcanzó la meta establecida	META ANUAL	% DE AVANCE
	<input checked="" type="checkbox"/>	<input type="checkbox"/>	<input type="checkbox"/>	80%	75%

Causa:

Efecto:

Relación con el componente: SE REALIZARON EVENTOS CULTURALES Y DEPORTIVOS, EN LOS CUALES PARTICIPA EN LO DEPORTIVO 82 ALUMNOS EN LAS DICIPLINAS DE BASQUET VARONIL, BASQUET FEMENIL, VOLEIBOL VARONIL Y FEMENIL, SOCCER VARONIL Y FEMENIL Y EN LO CULTURAL 33 ALUMNOS EN ESCOLTA, EDECANES Y EVENTOS ARTISTICOS, ASI COMO LA COMUNIDAD UNIVERSITARIA EN SU TOTALIDAD EN EVENTOS CIVICOS Y ACADEMICOS (ACADEMIA DE INGLES Y MATEMATICAS, JACTICS, SIMPOSIO, TALLERES, CONGRESOS, ETC.)



**Análisis cualitativo de las metas programadas en la Matriz de Indicadores de Resultados**

Dependencia/Entidad:	Universidad Tecnológica de Nogales (UTN).
Programa Presupuestal:	E101E10 Educación Superior de Calidad para el Desarrollo.
Periodo que se reporta:	01 de enero al 31 de Diciembre 2023

**FIN:** Contribuir a elevar la calidad de la educación para el desarrollo integral de los estudiantes mediante el acceso a una educación superior en la región norte-centro del Estado de Sonora.

<b>Indicador:</b> Cobertura en las Instituciones de Educación Superior públicas			<b>META ANUAL</b>	<b>% DE AVANCE</b>
<b>Eficacia:</b>	<input checked="" type="checkbox"/> Se cumplió con la meta establecida <input type="checkbox"/> No se cuenta con información (Meta Anual) <input type="checkbox"/> No se alcanzó la meta establecida		1735	99.60

**ANÁLISIS CUALITATIVO:**

**FIN:** Contribuir a elevar la calidad de la educación para el desarrollo integral de los estudiantes mediante el acceso a una educación superior en la región norte-centro del Estado de Sonora.

<b>Indicador:</b> Absorsion Educacion Superior			<b>META ANUAL</b>	<b>% DE AVANCE</b>
<b>Eficacia:</b>	<input checked="" type="checkbox"/> Se cumplió con la meta establecida <input type="checkbox"/> No se cuenta con información (Meta Anual) <input type="checkbox"/> No se alcanzó la meta establecida		870	84.48

**ANÁLISIS CUALITATIVO:**

**Propósito:** Los estudiantes en educación superior son atendidos con servicios educativos de calidad en la Universidad Tecnológica de Nogales.

<b>Indicador:</b> Porcentaje de estudiantes en la modalidad técnico superior universitario de la UTN con programas evaluados por su calidad			<b>META ANUAL</b>	<b>% DE AVANCE</b>
<b>Eficacia:</b>	<input checked="" type="checkbox"/> Se cumplió con la meta establecida <input type="checkbox"/> No se cuenta con información (Meta Anual) <input type="checkbox"/> No se alcanzó la meta establecida		0%	0.00

**Causa:** Por cuestiones presupuestales  
**Efecto:** se reduce la posibilidad de aspirar a proyectos  
**Contribución al Fin:**

**Propósito:** Los estudiantes en educación superior son atendidos con servicios educativos de calidad en la Universidad Tecnológica de Nogales.

<b>Indicador:</b> Eficiencia terminal de educación superior			<b>META ANUAL</b>	<b>% DE AVANCE</b>
<b>Eficacia:</b>	<input checked="" type="checkbox"/> Se cumplió con la meta establecida <input type="checkbox"/> No se cuenta con información (Meta Anual) <input type="checkbox"/> No se alcanzó la meta establecida		80%	56%

**Causa:**  
**Efecto:**  
**Contribución al Fin:** 615 ALUMNOS EGRESADOS

**Componente CI:** Atención a la Educación Superior ofrecida

<b>Indicador:</b> Porcentaje de alumnos en educación técnico superior universitario			<b>META ANUAL</b>	<b>% DE AVANCE</b>
<b>Eficacia:</b>	<input checked="" type="checkbox"/> Se cumplió con la meta establecida <input type="checkbox"/> No se cuenta con información (Meta Anual) <input type="checkbox"/> No se alcanzó la meta establecida		57%	64.93%

**Causa:**  
**Efecto:**  
**Contribución al Propósito:** 1122 ALUMNOS EN TSU/1728 DEL TOTAL DE LA MATRICULA

**Componente CI:** Atención a la Educación Superior ofrecida

<b>Indicador:</b> Porcentaje de estudiantes en licenciatura			<b>META ANUAL</b>	<b>% DE AVANCE</b>
<b>Eficacia:</b>	<input checked="" type="checkbox"/> Se cumplió con la meta establecida <input type="checkbox"/> No se cuenta con información (Meta Anual) <input type="checkbox"/> No se alcanzó la meta establecida		43%	35.06%

**Causa:**  
**Efecto:**  
**Contribución al Propósito:** 606 ALUMNOS EN LICENCIATURA /1728 DEL TOTAL DE LA MATRICULA



Actividad A5 C1: Implementar la igualdad entre hombres y mujeres, respeto, mejora continua en la convivencia institucional					
Indicador: Porcentaje de la comunidad universitaria participante en la igualdad de derechos de género				META ANUAL	% DE AVANCE
Eficacia:	<input checked="" type="checkbox"/> Se cumplió con la meta establecida	<input type="checkbox"/> No se cuenta con información (Meta Anual)	<input type="checkbox"/> No se alcanzó la meta establecida	80%	80%
Causa:					
Efecto:					
Relación con el componente:	SE REALIZAN TALLERES Y CONFERENCIAS CON EQUIDAD DE GÉNERO, IMPLEMENTADAS EN EL DIA NARANJA 25 DE CADA MES, Conferencia Diversidad e Inclusión en Instituciones Educativas, Profundizando en la Perspectiva y Conciencia Femenina, Equidad de Género e Inclusión, a Hostigamiento y Acoso Sexual, y Denuncias, Entre otros.				

Actividad A6 C1: Brindar equipo de cómputo para el uso de los estudiantes					
Indicador: Porcentaje de estudiantes por equipo de cómputo				META ANUAL	% DE AVANCE
Eficacia:	<input checked="" type="checkbox"/> Se cumplió con la meta establecida	<input type="checkbox"/> No se cuenta con información (Meta Anual)	<input type="checkbox"/> No se alcanzó la meta establecida	62%	58%
Causa:	no se cuenta con espacios y presupuesto suficiente para equipos de computo por alumno				
Efecto:	se utiliza un equipo de computo para cada 3.3 alumnos				
Relación con el componente:					

Actividad A7 C1: Seguimiento a los estudiantes con apoyo para permanencia escolar					
Indicador: Porcentaje de estudiantes apoyados para su permanencia escolar				META ANUAL	% DE AVANCE
Eficacia:	<input checked="" type="checkbox"/> Se cumplió con la meta establecida	<input type="checkbox"/> No se cuenta con información (Meta Anual)	<input type="checkbox"/> No se alcanzó la meta establecida	15%	50%
Causa:	se ampliaron por parte del gobierno del estado becas para educación superior				
Efecto:	mayor apoyo para la permanencia de alumnos				
Relación con el componente:	SE PROPORCIONARON EN TOTAL 1,759 BECAS DE APOYO AL ESTUDIANTE PARA SU PERMANENCIA (BECAS MUNICIPALES, ESTATALES E INTERNAS DE LA INSTITUCION)				

Actividad A8 C1: Asegurar la eficiencia de titulación profesional en educación superior.					
Indicador: Eficiencia de titulación profesional en educación superior				META ANUAL	% DE AVANCE
Eficacia:	<input checked="" type="checkbox"/> Se cumplió con la meta establecida	<input type="checkbox"/> No se cuenta con información (Meta Anual)	<input type="checkbox"/> No se alcanzó la meta establecida	599	47%
Causa:	SE ENTREGARON 280 TITULOS A ALUMNOS EGRESADOS DE INGENIERIA				
Efecto:					
Relación con el componente:					

Actividad A9 C1: Seguimiento de los estudiantes que egresaron del nivel de educación superior que se incorporan al sector laboral.					
Indicador: Porcentaje de egresados incorporados en el sector laboral				META ANUAL	% DE AVANCE
Eficacia:	<input checked="" type="checkbox"/> Se cumplió con la meta establecida	<input type="checkbox"/> No se cuenta con información (Meta Anual)	<input type="checkbox"/> No se alcanzó la meta establecida	62%	64%
Causa:					
Efecto:					
Relación con el componente:	SE HAN INCORPORADO 394 ALUMNOS EN EL SECTOR LABORAL DE LOS 615 EGRESADOS				

Actividad A1 C2: Apoyar a los docentes investigadores para que continúen con su formación académica a través para del Programa para el Desarrollo					
Indicador: Porcentaje de docentes participantes para cumplir con el perfil deseable PRODEP				META ANUAL	% DE AVANCE
Eficacia:	<input checked="" type="checkbox"/> Se cumplió con la meta establecida	<input type="checkbox"/> No se cuenta con información (Meta Anual)	<input type="checkbox"/> No se alcanzó la meta establecida	43	38.77%
Causa:					
Efecto:					
Relación con el componente:	22 DOCENTES PARTICIPANTES				

Actividad A2 C2: Participación en cursos de capacitación a la planta docente y personal administrativo.				
---	--	--	--	--



SECRETARÍA DE HACIENDA  
2023

Indicador: Porcentaje de la planta docente y personal administrativo capacitados			META ANUAL	% DE AVANCE
Eficacia:	<input checked="" type="checkbox"/> Se cumplió con la meta establecida	<input type="checkbox"/> No se cuenta con información (Meta Anual)	100	74.50%
Causa:				
Efecto:				
Relación con el componente:	SE CAPACITO A 70 DOCENTES Y 79 ADMINISTRATIVOS			

Actividad A3 C2: Mantener la certificación de calidad ISO 9001				
Indicador: Porcentaje de procesos certificados			META ANUAL	% DE AVANCE
Eficacia:	<input checked="" type="checkbox"/> Se cumplió con la meta establecida	<input type="checkbox"/> No se cuenta con información (Meta Anual)	100	100%
Causa:				
Efecto:				
Relación con el componente:	CERTIFICACION EN NORMA EDUCATIVA ISO 21001:2018			

Actividad A1 C3: Celebrar convenios de vinculación con el sector público, privado y social.				
Indicador: Porcentaje de convenios de vinculación con el sector público, privado y social celebrados.			META ANUAL	% DE AVANCE
Eficacia:	<input checked="" type="checkbox"/> Se cumplió con la meta establecida	<input type="checkbox"/> No se cuenta con información (Meta Anual)	62	62.60
Causa:				
Efecto:				
Relación con el componente:	EN EL PRESENTE TRIMESTRE SE FIRMARON 8 NUEVOS CONVENIOS Y EL TOTAL ACUMULADO ES DE 146 CONVENIOS DE VINCULACION VICENTES CON EL SECTOR PUBLICO, PRIVADO Y SOCIAL			

Actividad A2 C3: Colocación de estudiantes en estadías profesionales				
Indicador: Porcentaje de estudiantes colocados en estadías profesionales			META ANUAL	% DE AVANCE
Eficacia:	<input checked="" type="checkbox"/> Se cumplió con la meta establecida	<input type="checkbox"/> No se cuenta con información (Meta Anual)	35	37%
Causa:				
Efecto:				
Relación con el componente:	343 ALUMNOS DE TSU Y 304 DE LICENCIATURA TOTAL: 647			

1. Se deberá agregar las tablas necesarias para cada componente y actividad
2. Los campos META ANUAL y % DE AVANCE, deberán coincidir con los campos del mismo nombre reportados en el ETCA-III-05

"GUÍA DE CUMPLIMIENTO DE LA LEY DE DISCIPLINA FINANCIERA DE LAS ENTIDADES FEDERATIVAS Y LOS MUNICIPIOS"

Universidad Tecnológica de Nogales, Sonora  
 Guía de Cumplimiento de la Ley de Disciplina Financiera de las Entidades Federativas y Municipios  
 Del 01 de enero al 31 de diciembre de 2023

Indicadores de Observancia (a)	Implementación				Resultado		Fundamento (b)	Comentarios (c)
	SI		NO		Monto a valor (f)	Unidad (g) (porcentaje)		
	Alcance de Verificación (d)		Fecha estimada de cumplimiento (e)					
<b>INDICADORES PRESUPUESTARIOS</b>								
<b>A. INDICADORES CUANTITATIVOS</b>								
<b>1 Balance Presupuestario Sostenible (j)</b>								
a	Propuesta	<a href="https://hacienda.sonora.gob.mx/meda/20264/iniciativa-de-ley-y-proyecto-de-presupuesto-de-ingresos.pdf">https://hacienda.sonora.gob.mx/meda/20264/iniciativa-de-ley-y-proyecto-de-presupuesto-de-ingresos.pdf</a>	Iniciativa de Ley de Ingresos y Proyecto de Presupuesto de Egresos			90,200,235	pesos	Art. 6 y 19 de la LDF
b	Estimada/Aprobado	<a href="https://hacienda.sonora.gob.mx/meda/20264/2/exposicion-de-motivos-e-iniciativa-de-decreto-de-presupuesto-de-egresos.pdf">https://hacienda.sonora.gob.mx/meda/20264/2/exposicion-de-motivos-e-iniciativa-de-decreto-de-presupuesto-de-egresos.pdf</a>	Ley de Ingresos y Presupuesto de Egresos			90,200,234.84	pesos	Art. 6 y 19 de la LDF
c	Devengado		Cuenta Pública / Formato 4 LDF			124,606,071.13	pesos	Art. 6 y 19 de la LDF
<b>2 Balance Presupuestario de Recursos Disponibles Sostenible (k)</b>								
a	Propuesta	<a href="https://hacienda.sonora.gob.mx/meda/20264/iniciativa-de-ley-y-proyecto-de-presupuesto-de-ingresos.pdf">https://hacienda.sonora.gob.mx/meda/20264/iniciativa-de-ley-y-proyecto-de-presupuesto-de-ingresos.pdf</a>	Iniciativa de Ley de Ingresos y Proyecto de Presupuesto de Egresos			90,200,234.84	pesos	Art. 6 y 19 de la LDF
b	Estimada/Aprobado	<a href="https://hacienda.sonora.gob.mx/meda/20264/2/exposicion-de-motivos-e-iniciativa-de-decreto-de-presupuesto-de-egresos.pdf">https://hacienda.sonora.gob.mx/meda/20264/2/exposicion-de-motivos-e-iniciativa-de-decreto-de-presupuesto-de-egresos.pdf</a>	Ley de Ingresos y Presupuesto de Egresos			90,200,234.84	pesos	Art. 6 y 19 de la LDF
c	Devengado		Cuenta Pública / Formato 4 LDF			124,606,071.13	pesos	Art. 6 y 19 de la LDF
<b>3 Financiamiento Neto dentro del Techo de Financiamiento Neto (l)</b>								
a	Propuesta	N/A	Iniciativa de Ley de Ingresos				pesos	Art. 6, 19 y 46 de la LDF
b	Estimada	N/A	Ley de Ingresos				pesos	Art. 6, 19 y 46 de la LDF
c	Devengado	N/A	Cuenta Pública / Formato 4 LDF				pesos	Art. 6, 19 y 46 de la LDF
<b>4 Recursos destinados a la atención de desastres naturales</b>								
<b>a. Asignación al fideicomiso para desastres naturales (m)</b>								
	a.1 Aprobado	N/A	Reporte Trasl. Formato 6 a)				pesos	Art. 9 de la LDF
	a.2 Pagado	N/A	Cuenta Pública / Formato 4 a)				pesos	Art. 9 de la LDF
	b. Aportación promedio recibida por la Entidad Federativa durante los 5 ejercicios previos, para infraestructura dañada por desastres naturales (n)	N/A	Afiliaciones de recursos aprobados por el FONDEC				pesos	Art. 9 de la LDF
	c. Saldo del fideicomiso para desastres naturales (o)	N/A	Cuenta Pública / Formato 4 Cuentas				pesos	Art. 9 de la LDF
	d. Costo promedio de los últimos 5 ejercicios de la reconstrucción de infraestructura dañada por desastres naturales (p)	N/A	Afiliaciones de recursos aprobados por el FONDEC				pesos	Art. 9 de la LDF
<b>5 Techo para servicios personales (q)</b>								
a	Asignación en el Presupuesto de Egresos	<a href="https://hacienda.sonora.gob.mx/meda/20255/Formatos_y_jerarquias/01_01_2023.pdf">https://hacienda.sonora.gob.mx/meda/20255/Formatos_y_jerarquias/01_01_2023.pdf</a>	Reporte Trasl. Formato 6 d)			111,569,197.61	pesos	Art. 10 y 21 de la LDF
b	Devengado	<a href="https://hacienda.sonora.gob.mx/meda/20255/Formatos_y_jerarquias/01_01_2023.pdf">https://hacienda.sonora.gob.mx/meda/20255/Formatos_y_jerarquias/01_01_2023.pdf</a>	Reporte Trasl. Formato 6 d)			106,805,890.37	pesos	Art. 13 fracc. V y 21 de la LDF
<b>6 Previsiones de gasto para compromisos de pago derivados de APPs (r)</b>								
a	Asignación en el Presupuesto de Egresos	N/A	Presupuesto de Egresos				pesos	Art. 11 y 21 de la LDF
<b>7 Techo de ADEFAS para el ejercicio fiscal (s)</b>								
a	Propuesta	N/A	Proyecto de Presupuesto de Egresos				pesos	Art. 12 y 20 de la LDF
b	Aprobado	N/A	Reporte Trasl. Formato 6 a)				pesos	Art. 12 y 20 de la LDF
c	Devengado	N/A	Cuenta Pública / Formato 4 a)				pesos	Art. 12 y 20 de la LDF
<b>B. INDICADORES CUALITATIVOS</b>								
<b>1 Iniciativa de Ley de Ingresos y Proyecto de Presupuesto de Egresos</b>								

a	Objetivos, acciones, estrategias y metas para el ejercicio fiscal (i)	N/A	Iniciativa de Ley de Ingresos y Proyecto de Presupuesto de Egresos						Art. 5 y 18 de la LDF
b	Proyecciones de ejercicios posteriores (ii)	N/A	Iniciativa de Ley de Ingresos y Proyecto de Presupuesto de Egresos y Fideicomisos (Art. 5)						Art. 5 y 18 de la LDF
c	Descripción de riesgos relevantes y propuestas de acción para enfrentarlos (v)	N/A	Iniciativa de Ley de Ingresos y Proyecto de Presupuesto de Egresos						Art. 5 y 18 de la LDF
d	Resultados de ejercicios fiscales anteriores y el ejercicio fiscal en cuestión (vi)	N/A	Iniciativa de Ley de Ingresos y Proyecto de Presupuesto de Egresos y Fideicomisos (Art. 5)						Art. 5 y 18 de la LDF
e	Estadía actual de las pensiones de sus trabajadoras (x)	N/A	Proyecto de Presupuesto de Egresos y Fideicomisos						Art. 5 y 18 de la LDF
<b>2 Balance Presupuestario de Recursos Disponibles, en caso de ser negativo</b>									
a	Razones excepcionales que justifiquen el Balance Presupuestario de Recursos Disponibles negativo (y)	N/A	Iniciativa de Ley de Ingresos y Proyecto de Presupuesto de Egresos						Art. 6 y 19 de la LDF
b	Fuente de recursos para cubrir el Balance Presupuestario de Recursos Disponibles negativo (z)	N/A	Iniciativa de Ley de Ingresos y Proyecto de Presupuesto de Egresos						Art. 6 y 19 de la LDF
c	Número de ejercicios fiscales y acciones fiscales para cubrir el Balance Presupuestario de Recursos Disponibles negativo (aa)	N/A	Iniciativa de Ley de Ingresos y Proyecto de Presupuesto de Egresos						Art. 6 y 19 de la LDF
d	Informes Trimestrales sobre el avance de las acciones para recuperar el Balance Presupuestario de Recursos Disponibles (bb)	N/A	Reportes Trim. y Cuatr. Públicos						Art. 6 y 19 de la LDF

<b>3 Servicios Personales</b>									
a	Remuneraciones de los servidores públicos (cc)	<a href="https://factoria.servicio.gob.mx/middleware/201632/ver/servicio_personalistas_alm2.pdf">https://factoria.servicio.gob.mx/middleware/201632/ver/servicio_personalistas_alm2.pdf</a>	Proyecto de Presupuesto						Art. 10 y 21 de la LDF
b	Provisiones salariales y económicas para cubrir incrementos salariales, creación de plazas y otros (cd)	N/A	Proyecto de Presupuesto						Art. 10 y 21 de la LDF

**INDICADORES DE DESEMPEÑO PRESUPUESTARIO**

**A. INDICADORES CUANTITATIVOS**

<b>1 Ingresos Excedentes derivados de Ingresos de Libre Disposición</b>									
a	Monto de Ingresos Excedentes derivados de ILD (ea)	N/A	Cuenta Pública / Fideicomiso 5					pesos	Art. 14 y 21 de la LDF
b	Monto de Ingresos Excedentes derivados de ILD destinados al fin del A. 14, fracción I de la LDF (fb)	N/A	Cuenta Pública					pesos	Art. 14 y 21 de la LDF
c	Monto de Ingresos Excedentes derivados de ILD destinados al fin del A. 14, fracción II, a) de la LDF (gc)	N/A	Cuenta Pública					pesos	Art. 14 y 21 de la LDF
d	Monto de Ingresos Excedentes derivados de ILD destinados al fin del A. 14, fracción II, b) de la LDF (hd)	N/A	Cuenta Pública					pesos	Art. 14 y 21 de la LDF
e	Monto de Ingresos Excedentes derivados de ILD destinados al fin del artículo noveno transitorio de la LDF (ie)	N/A						pesos	Art. Noveno Transitorio de la LDF
f	Monto de Ingresos Excedentes derivados de ILD destinados al fin señalado por el Artículo 14 párrafo segundo y en el artículo 21 y Noveno Transitorio de la LDF (if)	N/A							Art. 14 y 21 de la LDF

	9	Monto de ingresos Excedentes derivados de ILD en un nivel de endeudamiento sostenible de acuerdo al Sistema de Alertas hasta por el 5% de los recursos para cubrir el Gasto Corriente (Ak)	N/A							Art. 14 y 21 de la LDF
<b>B. INDICADORES CUALITATIVOS</b>										
	1	Análisis Costo-Beneficio para programas o proyectos de inversión mayores a 10 millones de UDIS (j)	N/A	Plaza de Ingresos de la Secretaría de Finanzas y Tesorería Municipal						Art. 13 frac. III y 21 de la LDF
	2	Análisis de conveniencia y análisis de transferencia de riesgos de los proyectos APPe (mm)	N/A	Plaza de Ingresos de la Secretaría de Finanzas y Tesorería Municipal						Art. 13 frac. III y 21 de la LDF
	3	Identificación de población objetivo, destino y temporalidad de subsidios (nn)	N/A	Plaza de Ingresos de la Secretaría de Finanzas y Tesorería Municipal						Art. 13 frac. VII y 21 de la LDF
<b>INDICADOR DE DEUDA PÚBLICA</b>										
<b>A. INDICADORES CUANTITATIVOS</b>										
	1	Obligaciones a Corto Plazo								
	a.	Límite de Obligaciones a Corto Plazo (oa)	N/A					pesos		Art. 30 frac. I de la LDF
	b.	Obligaciones a Corto Plazo (ob)	N/A					pesos		Art. 30 frac. I de la LDF

Guía reformada DOF 28-07-2021