

HA

Herrera
Ayala

Asesoría Fiscal, Contable,
Auditoría y Consultoría
Administrativa

UNIVERSIDAD TECNOLÓGICA DE NOGALES (UTN)

DICTAMEN DE ESTADOS FINANCIEROS

DEL 01 DE ENERO AL 31 DE DICIEMBRE DE 2023



HA

**Herrera
Ayala**

Asesoría Fiscal, Contable,
Auditoría y Consultoría
Administrativa

UNIVERSIDAD TECNOLÓGICA DE NOGALES (UTN)

• **DICTAMEN**

• **ESTADOS FINANCIEROS**

• **INFORME COMPLEMENTARIO DE
AUDITORIA**

• **INFORME PRESUPUESTAL**

DEL 01 DE ENERO AL 31 DE DICIEMBRE DE 2023

C.P.C. CARLOS ENRIQUE HERRERA CABANILLAS

UNIVERSIDAD TECNOLÓGICA DE NOGALES (UTN)

CONTENIDO:

I.- Dictamen de Estados Financieros

- 1.- Informe del Auditor Independiente

II. Informe Estados Financieros.

- 1.- Estado de Situación Financiera
- 2.- Estado de Actividades
- 3.- Estado de Variaciones en la Hacienda Pública/Patrimonio
- 4.- Estado de Cambios en la Situación Financiera
- 5.- Estado de Flujos de Efectivo
- 6.- Estado Analítico del Activo
- 7.- Estado Analítico de la Deuda y Otros Pasivos
- 6.-Notas a los Estados Financieros

III. Informe complementario de auditoría:

1. Antecedentes y Objeto del Instituto
2. Entidad Auditada
3. Objeto
4. Principales políticas contables
5. Introducción y Periodo de Revisión.
6. Organización General.
7. Objetivos y metas
8. Sistema de información y registro.
9. Información financiera, análisis y alcances obtenidos.

IV.- Informe Presupuestal:

1. Estado Analítico de Ingresos
2. Conciliación Contable Presupuestal.
3. Estado Analítico del Ejercicio del Presupuesto de Egresos
4. Información Programática: Análisis y cumplimiento de Metas y objetivos.



Herrera
Ayala

Asesoría Fiscal, Contable,
Auditoría y Consultoría
Administrativa

**Secretaría de la Contraloría General Del Estado de Sonora y al Consejo
Directivo de la UNIVERSIDAD TECNOLÓGICA DE NOGALES (UTN)**

Opinión

Hemos auditado los estados financieros de la Entidad Gubernamental **UNIVERSIDAD TECNOLÓGICA DE NOGALES (UTN)**, que comprenden los estados de situación financiera, los estados analíticos del activo y los estados analíticos de la deuda y otros pasivos al 31 de diciembre de 2023 y 2022, y los estados de actividades, los estados de variaciones en la Hacienda Pública, los estados de flujos de efectivo y los estados de cambios en la situación financiera, correspondientes a los años terminados en dichas fechas, así como las notas explicativas a los estados financieros que incluyen un resumen de las políticas contables significativas.

En nuestra opinión, los estados financieros adjuntos, que se describen en el párrafo anterior, están preparados, en todos los aspectos materiales, de conformidad con las disposiciones en materia de información financiera que se indican en la Nota A) de la Gestión Administrativa, a los estados financieros que se acompañan y que están establecidas en la Ley General de Contabilidad Gubernamental.

Fundamento de la Opinión

Hemos llevado a cabo nuestras auditorías de conformidad con las Normas Internacionales de Auditoría. Nuestras responsabilidades, de acuerdo con estas normas, se describen con más detalle en la sección "Responsabilidades del auditor para la auditoría de los Estados Financieros" de nuestro informe. Somos independientes de la entidad de conformidad con el código de Ética Profesional del Instituto Mexicano de Contadores Públicos, A. C. (Código de Ética Profesional), junto con los requerimientos de ética que son aplicables a nuestras auditorías de los estados financieros en México, y hemos cumplido con las demás responsabilidades de ética de conformidad con esos requerimientos y con el código de Ética Profesional. Consideramos que la evidencia de auditoría que hemos obtenido proporciona una base suficiente y adecuada para nuestra opinión.

Párrafo de énfasis base de preparación contable y utilización de este informe

Llamamos la atención sobre la Nota A), de la Gestión administrativa, a los estados financieros adjuntos en la que se describen las bases contables utilizadas para la preparación de los mismos. Dichos estados financieros fueron preparados para cumplir con los requerimientos normativos gubernamentales a que está sujeta la entidad y para ser integrados en el Reporte de la Cuenta de Pública Estatal, los cuales están presentados en los formatos que para tal efecto fueron establecidos por la Unidad de Contabilidad Gubernamental de la Secretaría de Hacienda, consecuentemente, éstos pueden no ser apropiados para otra finalidad. Nuestra opinión no se modifica por esta cuestión.



**Herrera
Ayala**

Asesoría Fiscal, Contable,
Auditoría y Consultoría
Administrativa

Responsabilidades de la administración y de los encargados del gobierno de la entidad sobre los estados financieros.

La administración es responsable de la preparación de los estados financieros adjuntos de conformidad con las disposiciones en materia de información financiera establecidas en la Ley General de Contabilidad Gubernamental, que se describen en la Nota A) de la Gestión Administrativa, a dichos estados financieros, y del control interno que la administración consideró necesario para permitir la preparación de estados financieros libres de incorrección material debida a fraude o error.

En la preparación de los estados financieros, la administración es responsable de la valoración de la capacidad de la entidad para continuar operando como una entidad en funcionamiento, revelando, en su caso, las cuestiones relativas a la entidad en funcionamiento y utilizando las bases contables aplicables a una entidad en funcionamiento, a menos que la administración tenga la intención de liquidar la entidad o cesar sus operaciones, o bien no exista una alternativa realista.

Los encargados del gobierno de la entidad son responsables de la supervisión del proceso de información financiera de la entidad.

Responsabilidades del auditor sobre la auditoría de los estados financieros

Nuestros objetivos son obtener una seguridad razonable sobre de que los estados financieros, en su conjunto, se encuentran libres de incorrección material, debido a fraude o error, y emitir un informe de auditoría que contiene nuestra opinión. Seguridad razonable es un alto nivel de seguridad, pero no es una garantía, de que una auditoría realizada de conformidad con las Normas Internacionales de Auditoría siempre detecte una incorrección material cuando existe. Las incorrecciones pueden deberse a fraude o error y son consideradas materiales si individualmente, en su conjunto, puede preverse razonablemente que influyan en las dediciones económicas que los usuarios hacen basándose en los estados financieros.

Como parte de una auditoría de conformidad con las Normas Internacionales de Auditoría, aplicamos nuestro juicio profesional y mantenemos una actitud de escepticismo profesional durante toda la auditoría. También:

- Identificamos y evaluamos los riesgos de incorrección material en los estados financieros, debida a fraude o error, diseñamos aplicamos los procedimientos de auditoría para responder a esos riesgos y obtener evidencia de auditoría suficiente y apropiada para obtener una base para nuestra opinión. El riesgo de no detectar una incorrección material, ya que el fraude puede implicar colusión, falsificación, manifestaciones intencionalmente erróneas, omisiones intencionales o la anulación del control interno.
- Obtenemos conocimiento del control interno importante para la auditoría con el fin de diseñar los procedimientos de auditoría que consideramos adecuados en las



Herrera
Ayala

Asesoría Fiscal, Contable,
Auditoría y Consultoría
Administrativa

circunstancias, y no con la finalidad de expresar una opinión sobre la eficacia del control interno de la entidad.

- Evaluamos lo apropiado del uso de la administración de las bases y políticas contables aplicadas y la razonabilidad de estimaciones contables; así como las revelaciones hechas por la administración de la entidad en funcionamiento y, con base en la evidencia de la auditoría obtenida, concluimos sobre si existe o no una incertidumbre importante relacionada con eventos o con condiciones que pueden originar dudas significativas sobre la capacidad de la entidad para continuar como entidad en funcionamiento.

Nuestras conclusiones se basan en la evidencia de auditoría obtenida hasta la fecha de nuestro informe. Sin embargo, hechos o condiciones futuros pueden ser causa de que la entidad deje de ser una entidad en funcionamiento.

Nos comunicamos con los responsables del gobierno de la entidad en relación, entre otras cuestiones, con alcance planeado y el momento de realización de la auditoría y los hallazgos importantes de la auditoría, así como cualquier deficiencia significativa en el control interno que identificamos durante nuestra auditoría.

12 de junio de 2024.

C.P.C. CARLOS ENRIQUE HERRERA CABANILLAS
RFC: HECC731218MG9
CEDULA PROFESIONAL: 3190228

HA

**Herrera
Ayala**

Asesoría Fiscal, Contable,
Auditoría y Consultoría
Administrativa

**UNIVERSIDAD TECNÓLOGICA DE
NOGALES (UTN)**

**ESTADOS FINANCIEROS
AL 31 DE DICIEMBRE DE 2023**



Estado de Situación Financiera

Usu: supervisor
Rep: rptEstadoSituacionFinanciera

Al 31/dic./2023
(Cifras en Pesos)

Fecha y hora de Impresión
04/abr./2024 08:55 a. m.

CONCEPTO	2023	2022	CONCEPTO	2023	2022
ACTIVO			PASIVO		
ACTIVO CIRCULANTE			PASIVO CIRCULANTE		
EFFECTIVO Y EQUIVALENTES	\$16,458,341.00	\$15,301,462.09	CUENTAS POR PAGAR A CORTO PLAZO	\$6,629,099.12	\$6,105,283.93
DERECHOS A RECIBIR EFECTIVO O EQUIVALENTES	\$62,624.44	\$15,539.76	DOCUMENTOS POR PAGAR A CORTO PLAZO	\$0.00	\$0.00
DERECHOS A RECIBIR BIENES O SERVICIOS	\$0.00	\$0.00	PORCIÓN A CORTO PLAZO DE LA DEUDA PÚBLICA A LARGO PLAZO	\$0.00	\$0.00
INVENTARIOS	\$0.00	\$0.00	TÍTULOS Y VALORES A CORTO PLAZO	\$0.00	\$0.00
ALMACENES	\$0.00	\$0.00	PASIVOS DIFERIDOS A CORTO PLAZO	\$0.00	\$0.00
ESTIMACIÓN POR PÉRDIDA O DETERIORO DE ACTIVOS CIRCULANTES	\$0.00	\$0.00	FONDOS Y BIENES DE TERCEROS EN GARANTÍA Y/O ADMINISTRACIÓN A CORTO PLAZO	\$0.00	\$0.00
OTROS ACTIVOS CIRCULANTES	\$0.00	\$0.00	PROVISIONES A CORTO PLAZO	\$0.00	\$0.00
Total de Activos Circulantes	\$16,520,965.44	\$15,317,001.85	OTROS PASIVOS A CORTO PLAZO	\$773,714.29	\$1,377,496.80
ACTIVO NO CIRCULANTE			Total de Pasivos Circulantes	\$7,402,813.41	\$7,482,780.73
INVERSIONES FINANCIERAS A LARGO PLAZO	\$0.00	\$0.00	PASIVO NO CIRCULANTE		
DERECHOS A RECIBIR EFECTIVO O EQUIVALENTES A LARGO PLAZO	\$0.00	\$0.00	CUENTAS POR PAGAR A LARGO PLAZO	\$0.00	\$0.00
BIENES INMUEBLES, INFRAESTRUCTURA Y CONSTRUCCIONES EN PROCESO	\$101,554,186.90	\$101,554,186.90	DOCUMENTOS POR PAGAR A LARGO PLAZO	\$0.00	\$0.00
BIENES MUEBLES	\$81,507,422.35	\$78,446,660.27	DEUDA PÚBLICA A LARGO PLAZO	\$0.00	\$0.00
ACTIVOS INTANGIBLES	\$5,027,548.53	\$5,027,548.53	PASIVOS DIFERIDOS A LARGO PLAZO	\$0.00	\$0.00
DEPRECIACIÓN, DETERIORO Y AMORTIZACIÓN ACUMULADA DE BIENES	-\$123,361,579.02	-\$116,241,145.50	FONDOS Y BIENES DE TERCEROS EN GARANTÍA Y/O ADMINISTRACIÓN A LARGO PLAZO	\$0.00	\$0.00
ACTIVOS DIFERIDOS	\$68,236.00	\$68,236.00	PROVISIONES A LARGO PLAZO	\$0.00	\$0.00
ESTIMACIÓN POR PÉRDIDA O DETERIORO DE ACTIVOS NO CIRCULANTES	\$0.00	\$0.00	Total de Pasivos No Circulantes	\$0.00	\$0.00
OTROS ACTIVOS NO CIRCULANTES	\$0.00	\$0.00	Total del Pasivo	\$7,402,813.41	\$7,482,780.73
Total de Activos No Circulantes	\$64,795,814.76	\$68,855,486.20	HACIENDA PÚBLICA/PATRIMONIO		
Total del Activo	\$81,316,780.20	\$84,172,488.05	HACIENDA PÚBLICA/PATRIMONIO CONTRIBUIDO		
			APORTACIONES	\$154,069,166.61	\$154,069,166.61
			DONACIONES DE CAPITAL	\$0.00	\$0.00
			ACTUALIZACIÓN DE LA HACIENDA PÚBLICA/PATRIMONIO	\$154,069,166.61	\$154,069,166.61
				\$0.00	\$0.00
			HACIENDA PÚBLICA/PATRIMONIO GENERADO		
			RESULTADOS DEL EJERCICIO (AHORRO/ DESAHORRO)	-\$80,155,199.82	-\$77,379,459.29
			RESULTADOS DE EJERCICIOS ANTERIORES	\$2,333,047.50	-\$1,115,137.33
			REVALUOS	-\$6,607,031.76	-\$383,106.40
			RESERVAS	\$0.00	\$0.00
				\$0.00	\$0.00

*Importe Basados en Saldos Iniciales

Estado de Situación Financiera

AI 31/dic./2023
(Cifras en Pesos)

Fecha y hora de Impresión: 04/abr./2024 08:55 a. m.

CONCEPTO	2023	2022	CONCEPTO	2023	2022
			RECTIFICACIONES DE RESULTADOS DE EJERCICIOS ANTERIORES	-\$75,881,215.56	-\$75,881,215.56
			EXCESO O INSUFICIENCIA EN LA ACTUALIZACIÓN DE LA HACIENDA PÚBLICA/PATRIMONIO	\$0.00	\$0.00
			RESULTADO POR POSICIÓN MONETARIA	\$0.00	\$0.00
			RESULTADO POR TENENCIA DE ACTIVOS NO MONETARIOS	\$0.00	\$0.00
			Total Hacienda Pública/Patrimonio	\$73,913,966.79	\$76,689,707.32
			Total del Pasivo y Hacienda Pública/Patrimonio	\$81,316,780.20	\$84,172,488.05

*Rectificación de RESULT. 2023 ?

UNIVERSIDAD TECNOLÓGICA DE NOGALES SONORA

Estado de Situación Financiera

Al 31/dic./2023

(Cifras en Pesos)

Fecha y hora de Impresión | 04/abr./2024 | 08:55 a. m.

Usr: supervisor
Rep: rptEstadoSituaciónFinanciera

CONCEPTO	2023	2022	CONCEPTO	2023	2022
CUENTAS DE ORDEN CONTABLES			CONTRATO DE COMODATO POR BIENES		
VALORES	\$0.00	\$0.00	BIENES NO REGISTRABLES	\$0.00	\$0.00
VALORES EN CUSTODIA	\$0.00	\$0.00	RECONOCIMIENTO DE BIENES NO REGISTRABLES	-\$6,053.00	-\$6,053.00
CUSTODIA DE VALORES	\$0.00	\$0.00		\$6,053.00	\$6,053.00
INSTRUMENTOS DE CRÉDITO PRESTADOS A FORMADORES DE MERCADO	\$0.00	\$0.00	FIDEICOMISO DE FINANCIAMIENTO DECRETO 70	\$0.00	\$0.00
PRESTAMO DE INSTRUMENTOS DE CRÉDITO A FORMADORES DE MERCADO Y SU GARANTÍA	\$0.00	\$0.00	FIDEICOMISO DE FINANCIAMIENTO DECRETO 70	\$0.00	\$0.00
INSTRUMENTOS DE CRÉDITO RECIBIDOS EN GARANTÍA DE LOS FORMADORES DE MERCADO	\$0.00	\$0.00	FIDEICOMISO DE FINANCIAMIENTO A QUE SE REFIERE EL DECRETO 70	\$0.00	\$0.00
GARANTÍA DE CRÉDITOS RECIBIDOS DE LOS FORMADORES DE MERCADO	\$0.00	\$0.00		\$0.00	\$0.00
EMISIÓN DE OBLIGACIONES	\$0.00	\$0.00	CUENTAS POR COBRAR	\$0.00	\$0.00
AUTORIZACIÓN PARA LA EMISIÓN DE BONOS, TÍTULOS Y VALORES DE LA DEUDA PÚBLICA INTERNA	\$0.00	\$0.00	CUENTAS POR COBRAR DE DEUDORES DE AÑOS ANTERIORES	\$0.00	\$0.00
AUTORIZACIÓN PARA LA EMISIÓN DE BONOS, TÍTULOS Y VALORES DE LA DEUDA PÚBLICA EXTERNA	\$0.00	\$0.00	ADEUDOS POR RECUPERAR	\$0.00	\$0.00
EMISIONES AUTORIZADAS DE LA DEUDA PÚBLICA INTERNA Y EXTERNA	\$0.00	\$0.00	CUENTAS POR COBRAR NO RECAUDADAS DE EJERCICIOS ANTERIORES	\$0.00	\$0.00
SUSCRIPCIÓN DE CONTRATOS DE PRESTAMOS Y OTRAS OBLIGACIONES DE LA DEUDA PÚBLICA INTERNA	\$0.00	\$0.00	INGRESOS DEVENGADOS NO RECAUDADOS DE EJERCICIOS ANTERIORES	\$0.00	\$0.00
SUSCRIPCIÓN DE CONTRATOS DE PRESTAMOS Y OTRAS OBLIGACIONES DE LA DEUDA PÚBLICA EXTERNA	\$0.00	\$0.00			
CONTRATOS DE PRESTAMOS Y OTRAS OBLIGACIONES DE LA DEUDA PÚBLICA INTERNA Y EXTERNA	\$0.00	\$0.00			
AVALES Y GARANTÍAS	\$0.00	\$0.00			
AVALES AUTORIZADOS	\$0.00	\$0.00			
AVALES FIRMADOS	\$0.00	\$0.00			
FIANZAS Y GARANTÍAS RECIBIDAS POR DEUDAS A COBRAR	\$0.00	\$0.00			
FIANZAS Y GARANTÍAS RECIBIDAS	\$0.00	\$0.00			
FIANZAS OTORGADAS PARA RESPALDAR OBLIGACIONES NO FISCALES DEL GOBIERNO	\$0.00	\$0.00			
FIANZAS OTORGADAS DEL GOBIERNO PARA RESPALDAR OBLIGACIONES NO FISCALES	\$0.00	\$0.00			
JUICIOS	\$0.00	\$0.00			
DEMANDAS JUDICIALES EN PROCESO DE RESOLUCIÓN	\$1,460,369.74	\$1,460,369.74			
RESOLUCIÓN DE DEMANDAS EN PROCESO JUDICIAL	\$1,460,369.74	\$1,460,369.74			
INVERSIÓN MEDIANTE PROYECTOS PARA PRESTACIÓN DE SERVICIOS (PPS) Y SIMILARES	\$0.00	\$0.00			
CONTRATOS PARA INVERSIÓN MEDIANTE PROYECTOS PARA PRESTACIÓN DE SERVICIOS (PPS) Y SIMILARES	\$0.00	\$0.00			
INVERSIÓN PÚBLICA CONTRATADA MEDIANTE PROYECTOS PARA PRESTACIÓN DE SERVICIOS (PPS) Y SIMILARES	\$0.00	\$0.00			
BIENES CONCESIONADOS O EN COMODATO	\$0.00	\$0.00			
BIENES BAJO CONTRATO EN CONCESIÓN	\$0.00	\$0.00			
CONTRATO DE CONCESIÓN POR BIENES	\$0.00	\$0.00			
BIENES BAJO CONTRATO EN COMODATO	\$0.00	\$0.00			

*Importe Basados en Saldos Iniciales



UNIVERSIDAD TECNOLÓGICA DE NOGALES SONORA

Estado de Situación Financiera

AI 31/dic./2023

(Cifras en Pesos)

Usu: supervisor
Rep: rptEstadoSituacionFinanciera

Fecha y hora de Impresión | 04/abr./2024 08:55 a. m.

CONCEPTO	2023	2022
CUENTAS DE ORDEN PRESUPUESTARIAS		
LEY DE INGRESOS		
LEY DE INGRESOS ESTIMADA	\$90,200,234.84	\$85,672,113.40
LEY DE INGRESOS POR EJECUTAR	\$0.00	\$0.00
MODIFICACIONES A LA LEY DE INGRESOS ESTIMADA	\$41,103,838.47	\$30,765,070.55
LEY DE INGRESOS DEVENGADA	\$131,304,073.31	\$116,437,183.95
LEY DE INGRESOS RECAUDADA	\$131,304,073.31	\$116,437,183.95
PRESUPUESTO DE EGRESOS		
PRESUPUESTO DE EGRESOS APROBADO	\$90,200,234.84	\$85,672,113.40
PRESUPUESTO DE EGRESOS POR EJERCER	\$5,895,187.50	\$5,108,788.01
MODIFICACIONES AL PRESUPUESTO DE EGRESOS APROBADO	\$40,606,367.51	\$30,458,333.38
PRESUPUESTO DE EGRESOS COMPROMETIDO	\$124,911,414.85	\$111,021,658.77
PRESUPUESTO DE EGRESOS DEVENGADO	\$124,911,354.37	\$111,021,658.77
PRESUPUESTO DE EGRESOS EJERCIDO	\$124,911,354.37	\$111,021,658.77
PRESUPUESTO DE EGRESOS PAGADO	\$122,433,200.70	\$109,124,131.78

"Bajo protesta de decir verdad declaramos que los Estados Financieros y sus notas, son razonablemente correctos y son responsabilidad del emisor."

LIC. JESUS MANUEL LOPEZ TERAN
Director de Administración y Finanzas

DHC. CUAUHEMOC MARTINEZ SIRAITARE
Rector de la Universidad Tecnológica de Nogales, Sonora

*Importe Basados en Saldos Iniciales



UNIVERSIDAD TECNOLÓGICA DE NOGALES SONORA

Estado de Actividades

Del 01/ene./2023 al 31/dic./2023

(Cifras en Pesos)

Usr: supervisor

Rep: rptEstadoActividades

Fecha y hora de Impresión 04/abr./2024
09:07 a. m.

Concepto	2023	2022
INGRESOS Y OTROS BENEFICIOS		
INGRESOS DE GESTIÓN	\$10,268,088.47	\$9,423,550.67
IMPUESTOS	\$0.00	\$0.00
CUOTAS Y APORTACIONES DE SEGURIDAD SOCIAL	\$0.00	\$0.00
CONTRIBUCIONES DE MEJORAS	\$0.00	\$0.00
DERECHOS	\$0.00	\$0.00
PRODUCTOS	\$502,754.20	\$306,737.17
APROVECHAMIENTOS	\$0.00	\$0.00
INGRESOS POR VENTA DE BIENES Y PRESTACIÓN DE SERVICIOS	\$9,765,334.27	\$9,116,813.50
PARTICIPACIONES, APORTACIONES, CONVENIOS, INCENTIVOS DERIVADOS DE LA COLABORACIÓN FISCAL, FONDOS DISTINTOS DE APORTACIONES, TRANSFERENCIAS, ASIGNACIONES, SUBSIDIOS Y SUBVENCIONES, Y PENSIONES Y JUBILACIONES	\$121,035,984.84	\$107,013,633.28
PARTICIPACIONES, APORTACIONES, CONVENIOS, INCENTIVOS DERIVADOS DE LA COLABORACIÓN FISCAL Y FONDOS DISTINTOS DE APORTACIONES	\$0.00	\$0.00
TRANSFERENCIAS, ASIGNACIONES, SUBSIDIOS Y SUBVENCIONES, Y PENSIONES Y JUBILACIONES	\$121,035,984.84	\$107,013,633.28
OTROS INGRESOS Y BENEFICIOS	\$0.00	\$0.00
INGRESOS FINANCIEROS	\$0.00	\$0.00
INCREMENTO POR VARIACIÓN DE INVENTARIOS	\$0.00	\$0.00
DISMINUCIÓN DEL EXCESO DE ESTIMACIONES POR PÉRDIDA O DETERIORO U OBSOLESCENCIA	\$0.00	\$0.00
DISMINUCIÓN DEL EXCESO DE PROVISIONES	\$0.00	\$0.00
OTROS INGRESOS Y BENEFICIOS VARIOS	\$0.00	\$0.00
Total de Ingresos y Otros Beneficios	\$131,304,073.31	\$116,437,183.95
GASTOS Y OTRAS PÉRDIDAS		
GASTOS DE FUNCIONAMIENTO	\$121,850,592.29	\$110,369,732.82
SERVICIOS PERSONALES	\$106,805,890.37	\$99,199,138.12
MATERIALES Y SUMINISTROS	\$1,690,401.28	\$1,523,060.39
SERVICIOS GENERALES	\$13,354,300.64	\$9,647,534.31
TRANSFERENCIAS, ASIGNACIONES, SUBSIDIOS Y OTRAS AYUDAS	\$0.00	\$0.00
TRANSFERENCIAS INTERNAS Y ASIGNACIONES AL SECTOR PÚBLICO	\$0.00	\$0.00
TRANSFERENCIAS AL RESTO DEL SECTOR PÚBLICO	\$0.00	\$0.00
SUBSIDIOS Y SUBVENCIONES	\$0.00	\$0.00
AYUDAS SOCIALES	\$0.00	\$0.00
PENSIONES Y JUBILACIONES	\$0.00	\$0.00
TRANSFERENCIAS A FIDEICOMISOS, MANDATOS Y CONTRATOS ANALOGOS	\$0.00	\$0.00
TRANSFERENCIAS A LA SEGURIDAD SOCIAL	\$0.00	\$0.00
DONATIVOS	\$0.00	\$0.00
TRANSFERENCIAS AL EXTERIOR	\$0.00	\$0.00
PARTICIPACIONES Y APORTACIONES	\$0.00	\$0.00
PARTICIPACIONES	\$0.00	\$0.00
APORTACIONES	\$0.00	\$0.00
CONVENIOS	\$0.00	\$0.00
INTERESES, COMISIONES Y OTROS GASTOS DE LA DEUDA PÚBLICA	\$0.00	\$0.00
INTERESES DE LA DEUDA PÚBLICA	\$0.00	\$0.00
COMISIONES DE LA DEUDA PÚBLICA	\$0.00	\$0.00
GASTOS DE LA DEUDA PÚBLICA	\$0.00	\$0.00
COSTO POR COBERTURAS	\$0.00	\$0.00
APOYOS FINANCIEROS	\$0.00	\$0.00
OTROS GASTOS Y PÉRDIDAS EXTRAORDINARIAS	\$7,120,433.52	\$7,182,588.46
ESTIMACIONES, DEPRECIACIONES, DETERIOROS, OBSOLESCENCIA Y AMORTIZACIONES	\$7,120,433.52	\$7,182,588.46
PROVISIONES	\$0.00	\$0.00
DISMINUCIÓN DE INVENTARIOS	\$0.00	\$0.00
OTROS GASTOS	\$0.00	\$0.00



UNIVERSIDAD TECNOLÓGICA DE NOGALES SONORA

Estado de Actividades

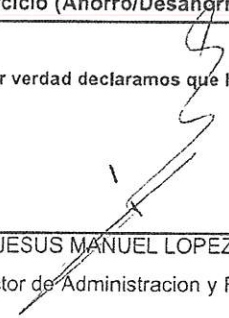
Del 01/ene./2023 al 31/dic./2023
(Cifras en Pesos)


Usu: supervisor
Rep: rptEstadoActividades

Fecha y hora de Impresión 04/abr./2024
09:07 a. m.

Concepto	2023	2022
INVERSION PÚBLICA	\$0.00	\$0.00
INVERSIÓN PÚBLICA NO CAPITALIZABLE	\$0.00	\$0.00
Total de Gastos y otras Pérdidas	\$128,971,025.81	\$117,552,321.28
Resultados del Ejercicio (Ahorro/Desahorro)	\$2,333,047.50	-\$1,115,137.33

"Bajo protesta de decir verdad declaramos que los Estados Financieros y sus notas, son razonablemente correctos y son responsabilidad del emisor".


LIC. JESUS MANUEL LOPEZ TERAN
Director de Administracion y Finanzas


DHC. OUAU TEMOC MARTINEZ SIRAITARE
Rector de la Universidad Tecnológica de Nogales, Sonora

HP



Estado de Variación en la Hacienda Pública
Del 01/ene/2023 Al 31/dic./2023
(Cifras en Pesos)

Usu: supervisor
Rep: rptEstadoVariacionHacienda

Fecha y hora de Impresión
04/abr./2024
09:08 a. m.

Concepto	Hacienda Pública/ Patrimonio Contribuido	Hacienda Pública/ Patrimonio Generado De Ejercicios Anteriores	Hacienda Pública/ Patrimonio Generado Del Ejercicio	Exceso o Insuficiencia en la Actualización de la Hacienda Pública / Patrimonio	Total
HACIENDA PÚBLICA/PATRIMONIO CONTRIBUIDO NETO DE 2022					
APORTACIONES	\$154,069,166.61	\$0.00	\$0.00	\$0.00	\$154,069,166.61
DONACIONES DE CAPITAL	\$0.00	\$0.00	\$0.00	\$0.00	\$0.00
ACTUALIZACIÓN DE LA HACIENDA PÚBLICA/PATRIMONIO	\$154,069,166.61	\$0.00	\$0.00	\$0.00	\$154,069,166.61
HACIENDA PÚBLICA /PATRIMONIO GENERADO NETO DE 2022					
RESULTADOS DEL EJERCICIO (AHORRO/ DESAHORRO)	\$0.00	-\$76,264,321.96	-\$1,115,137.33	\$0.00	-\$77,379,459.29
RESULTADOS DE EJERCICIOS ANTERIORES	\$0.00	\$0.00	-\$1,115,137.33	\$0.00	-\$1,115,137.33
REVALUOS	\$0.00	-\$383,106.40	\$0.00	\$0.00	-\$383,106.40
RESERVAS	\$0.00	\$0.00	\$0.00	\$0.00	\$0.00
RECTIFICACIONES DE RESULTADOS DE EJERCICIOS ANTERIORES	\$0.00	\$0.00	\$0.00	\$0.00	\$0.00
RECTIFICACIONES DE RESULTADOS DE EJERCICIOS ANTERIORES	\$0.00	-\$75,881,215.56	\$0.00	\$0.00	-\$75,881,215.56
EXCESO O INSUFICIENCIA EN LA ACTUALIZACIÓN DE LA HACIENDA PÚBLICA/ PATRIMONIO NETO DE 2022					
RESULTADO POR POSICIÓN MONETARIA	\$0.00	\$0.00	\$0.00	\$0.00	\$0.00
RESULTADO POR TENENCIA DE ACTIVOS NO MONETARIOS	\$0.00	\$0.00	\$0.00	\$0.00	\$0.00
HACIENDA PÚBLICA / PATRIMONIO NETO FINAL DE 2022					
	\$154,069,166.61	-\$76,264,321.96	-\$1,115,137.33	\$0.00	\$76,689,707.32
CAMBIOS EN LA HACIENDA PÚBLICA/PATRIMONIO CONTRIBUIDO NETO DE 2023					
APORTACIONES	\$0.00	\$0.00	\$0.00	\$0.00	\$0.00
DONACIONES DE CAPITAL	\$0.00	\$0.00	\$0.00	\$0.00	\$0.00
ACTUALIZACIÓN DE LA HACIENDA PÚBLICA/PATRIMONIO	\$0.00	\$0.00	\$0.00	\$0.00	\$0.00
VARIACIONES DE LA HACIENDA PÚBLICA / PATRIMONIO GENERADO NETO DE 2023					
RESULTADOS DEL EJERCICIO (AHORRO/ DESAHORRO)	\$0.00	-\$6,223,925.36	\$3,448,184.83	\$0.00	-\$2,775,740.53
RESULTADOS DE EJERCICIOS ANTERIORES	\$0.00	\$0.00	\$2,333,047.50	\$0.00	\$2,333,047.50
REVALUOS	\$0.00	-\$6,223,925.36	\$1,115,137.33	\$0.00	-\$5,108,788.03
RESERVAS	\$0.00	\$0.00	\$0.00	\$0.00	\$0.00
RECTIFICACIONES DE RESULTADOS DE EJERCICIOS ANTERIORES	\$0.00	\$0.00	\$0.00	\$0.00	\$0.00
RECTIFICACIONES DE RESULTADOS DE EJERCICIOS ANTERIORES	\$0.00	\$0.00	\$0.00	\$0.00	\$0.00
CAMBIOS EN EL EXCESO O INSUFICIENCIA EN LA ACTUALIZACIÓN DE LA HACIENDA PÚBLICA/ PATRIMONIO NETO DE 2023					
RESULTADO POR POSICIÓN MONETARIA	\$0.00	\$0.00	\$0.00	\$0.00	\$0.00
RESULTADO POR TENENCIA DE ACTIVOS NO MONETARIOS	\$0.00	\$0.00	\$0.00	\$0.00	\$0.00
HACIENDA PÚBLICA / PATRIMONIO NETO FINAL DE 2023					
	\$154,069,166.61	-\$82,488,247.32	\$2,333,047.50	\$0.00	\$73,913,966.79



Estado de Variación en la Hacienda Pública
Del 01/ene/2023 Al 31/dic./2023
(Cifras en Pesos)

Fecha y hora de Impresión: 04/abr./2024 09:08 a. m.

Usu: supervisor
Rep: rptEstadoVariacionHacienda

Concepto	Hacienda Pública/ Patrimonio Contribuido	Hacienda Pública/ Patrimonio Generado De Ejercicios Anteriores	Hacienda Pública/ Patrimonio Generado Del Ejercicio	Exceso o Insuficiencia en la Actualización de la Hacienda Pública / Patrimonio	Total

"Bajo protesta de decir verdad declaramos que los Estados Financieros y sus notas, son razonablemente correctos y son responsabilidad del emisor".

LIC. JESUS MANUEL LOPEZ TERAN
Director de Administración y Finanzas

DHC. CUAUHTEMOC MARTINEZ SIRAITARE
Rector de la Universidad Tecnológica de Nogales, Sonora

11



Estado de Cambios en la Situación Financiera
Del 01/ene./2023 Al 31/dic./2023
(Cifras en Pesos)

Usu: supervisor
Rep: rptEstadoCambiosSituaciónFinancieraC

Fecha y hora de Impresión: 04/abr./2024 09:09 a. m.

Concepto	2023	2022	Origen	Aplicación
ACTIVO				
ACTIVO CIRCULANTE	\$81,316,780.20	\$84,172,488.05	\$7,120,433.52	\$4,264,725.67
EFFECTIVO Y EQUIVALENTES	\$16,520,965.44	\$15,317,001.85		\$1,203,963.59
DERECHOS A RECIBIR EFECTIVO O EQUIVALENTES	\$16,458,341.00	\$15,301,462.09		\$1,156,878.91
DERECHOS A RECIBIR BIENES O SERVICIOS	\$62,624.44	\$15,539.76		\$47,084.68
INVENTARIOS	\$0.00	\$0.00		
ALMACENES	\$0.00	\$0.00		
ESTIMACIÓN POR PÉRDIDA O DETERIORO DE ACTIVOS CIRCULANTES	\$0.00	\$0.00		
OTROS ACTIVOS CIRCULANTES	\$0.00	\$0.00		
ACTIVO NO CIRCULANTE	\$64,795,814.76	\$68,855,486.20	\$7,120,433.52	\$3,060,762.08
INVERSIONES FINANCIERAS A LARGO PLAZO	\$0.00	\$0.00		
DERECHOS A RECIBIR EFECTIVO O EQUIVALENTES A LARGO PLAZO	\$0.00	\$0.00		
BIENES INMUEBLES, INFRAESTRUCTURA Y CONSTRUCCIONES EN PROCESO	\$101,554,186.90	\$101,554,186.90		
BIENES MUEBLES	\$81,507,422.35	\$78,446,660.27		\$3,060,762.08
ACTIVOS INTANGIBLES	\$5,027,548.53	\$5,027,548.53		
DEPRECIACIÓN, DETERIORO Y AMORTIZACIÓN ACUMULADA DE BIENES	-\$123,361,579.02	-\$116,241,145.50	\$7,120,433.52	
ACTIVOS DIFERIDOS	\$68,236.00	\$68,236.00		
ESTIMACIÓN POR PÉRDIDA O DETERIORO DE ACTIVOS NO CIRCULANTES	\$0.00	\$0.00		
OTROS ACTIVOS NO CIRCULANTES	\$0.00	\$0.00		
PASIVO				
PASIVO CIRCULANTE	\$7,402,813.41	\$7,482,780.73	\$523,815.19	\$603,782.51
CUENTAS POR PAGAR A CORTO PLAZO	\$7,402,813.41	\$7,482,780.73	\$523,815.19	\$603,782.51
DOCUMENTOS POR PAGAR A CORTO PLAZO	\$6,629,099.12	\$6,105,283.93	\$523,815.19	
PORCIÓN A CORTO PLAZO DE LA DEUDA PÚBLICA A LARGO PLAZO	\$0.00	\$0.00		
TÍTULOS Y VALORES A CORTO PLAZO	\$0.00	\$0.00		
PASIVOS DIFERIDOS A CORTO PLAZO	\$0.00	\$0.00		
FONDOS Y BIENES DE TERCEROS EN GARANTÍA Y/O ADMINISTRACIÓN A CORTO PLAZO	\$0.00	\$0.00		
PROVISIONES A CORTO PLAZO	\$0.00	\$0.00		
OTROS PASIVOS A CORTO PLAZO	\$0.00	\$0.00		
PASIVO NO CIRCULANTE	\$773,714.29	\$1,377,496.80		\$603,782.51
CUENTAS POR PAGAR A LARGO PLAZO	\$0.00	\$0.00		
DOCUMENTOS POR PAGAR A LARGO PLAZO	\$0.00	\$0.00		
DEUDA PÚBLICA A LARGO PLAZO	\$0.00	\$0.00		
PASIVOS DIFERIDOS A LARGO PLAZO	\$0.00	\$0.00		
FONDOS Y BIENES DE TERCEROS EN GARANTÍA Y/O ADMINISTRACIÓN A LARGO PLAZO	\$0.00	\$0.00		
PROVISIONES A LARGO PLAZO	\$0.00	\$0.00		
HACIENDA PÚBLICA/ PATRIMONIO	\$73,913,966.79	\$76,689,707.32	\$3,448,184.83	\$6,223,925.36



Estado de Cambios en la Situación Financiera
Del 01/ene./2023 Al 31/dic./2023
(Cifras en Pesos)

Usu: supervisor
Rep: rptEstadoCambiosSituacionFinancieraC

Fecha y hora de Impresión: 04/abr./2024 09:09 a. m.

Concepto	2023	2022	Origen	Aplicación
HACIENDA PÚBLICA/PATRIMONIO CONTRIBUIDO				
APORTACIONES	\$154,069,166.61	\$154,069,166.61		
DONACIONES DE CAPITAL	\$0.00	\$0.00		
ACTUALIZACIÓN DE LA HACIENDA PÚBLICA/PATRIMONIO	\$154,069,166.61	\$154,069,166.61		
	\$0.00	\$0.00		
HACIENDA PÚBLICA /PATRIMONIO GENERADO				
RESULTADOS DEL EJERCICIO (AHORRO/ DESAHORRO)	-\$80,155,199.82	-\$77,379,459.29	\$3,448,184.83	\$6,223,925.36
RESULTADOS DE EJERCICIOS ANTERIORES	\$2,333,047.50	-\$1,115,137.33	\$3,448,184.83	
REVALUOS	-\$6,607,031.76	-\$383,106.40		\$6,223,925.36
RESERVAS	\$0.00	\$0.00		
RECTIFICACIONES DE RESULTADOS DE EJERCICIOS ANTERIORES	\$0.00	\$0.00		
	-\$75,881,215.56	-\$75,881,215.56		
EXCESO O INSUFICIENCIA EN LA ACTUALIZACIÓN DE LA HACIENDA PÚBLICA/ PATRIMONIO				
RESULTADO POR POSICIÓN MONETARIA	\$0.00	\$0.00		
RESULTADO POR TENENCIA DE ACTIVOS NO MONETARIOS	\$0.00	\$0.00		

"Bajo protesta de decir verdad declaramos que los Estados Financieros y sus notas, son razonablemente correctos y son responsabilidad del emisor".

LIC. JESUS MANUEL LOPEZ TERAN
Director de Administración y Finanzas

DHC. CUAUHEMOC MARTINEZ SERRAATARE
Rector de la Universidad Tecnológica de Nogales, Sonora



UNIVERSIDAD TECNOLÓGICA DE NOGALES SONORA

Estado de Flujos de Efectivo

Del 01/ene/2023 Al 31/dic./2023

(Cifras en Pesos)

Usr: supervisor

Rep: rptEstadoFlujosEfectivo

Fecha y hora de Impresión 04/abr./2024
09:09 a. m.

Concepto	2023	2022
FLUJOS DE EFECTIVO DE LAS ACTIVIDADES DE OPERACIÓN		
ORIGEN		
IMPUESTOS	\$131,304,073.31	\$116,437,183.95
CUOTAS Y APORTACIONES DE SEGURIDAD SOCIAL	\$0.00	\$0.00
CONTRIBUCIONES DE MEJORAS	\$0.00	\$0.00
DERECHOS	\$0.00	\$0.00
PRODUCTOS	\$502,754.20	\$306,737.17
APROVECHAMIENTOS	\$0.00	\$0.00
INGRESOS POR VENTA DE BIENES Y PRESTACION DE SERVICIOS	\$9,765,334.27	\$9,116,813.50
PARTICIPACIONES, APORTACIONES, CONVENIOS, INCENTIVOS DERIVADOS DE LA COLABORACIÓN FISCAL Y FONDOS DISTINTOS DE APORTACIONES	\$0.00	\$0.00
TRANSFERENCIAS, ASIGNACIONES, SUBSIDIOS Y SUBVENCIONES, Y PENSIONES Y JUBILACIONES	\$121,035,984.84	\$107,013,633.28
OTROS ORIGENES DE OPERACIÓN	\$0.00	\$0.00
APLICACIÓN	\$127,288,468.32	\$112,369,490.85
SERVICIOS PERSONALES	\$105,438,773.56	\$97,897,129.81
MATERIALES Y SUMINISTROS	\$1,689,208.40	\$1,518,312.00
SERVICIOS GENERALES	\$12,446,492.66	\$9,056,764.02
TRANSFERENCIAS INTERNAS Y ASIGNACIONES AL SECTOR PUBLICO	\$0.00	\$0.00
TRANSFERENCIAS AL RESTO DEL SECTOR PUBLICO	\$0.00	\$0.00
SUBSIDIOS Y SUBVENCIONES	\$0.00	\$0.00
AYUDAS SOCIALES	\$0.00	\$0.00
PENSIONES Y JUBILACIONES	\$0.00	\$0.00
TRANSFERENCIAS A FIDEICOMISOS, MANDATOS Y OTROS ANALOGOS	\$0.00	\$0.00
TRANSFERENCIAS A LA SEGURIDAD SOCIAL	\$0.00	\$0.00
DONATIVOS	\$0.00	\$0.00
TRANSFERENCIAS AL EXTERIOR	\$0.00	\$0.00
PARTICIPACIONES	\$0.00	\$0.00
APORTACIONES	\$0.00	\$0.00
CONVENIOS	\$0.00	\$0.00
OTRAS APLICACIONES DE OPERACIÓN	\$7,713,993.70	\$3,897,285.02
FLUJOS NETOS DE EFECTIVO POR ACTIVIDADES DE OPERACIÓN	\$4,015,604.99	\$4,067,693.10
FLUJOS DE EFECTIVO DE LAS ACTIVIDADES DE INVERSIÓN		
ORIGEN		
BIENES INMUEBLES, INFRAESTRUCTURA Y CONSTRUCCIONES EN PROCESO	\$0.00	\$0.00
BIENES MUEBLES	\$0.00	\$0.00
OTROS ORIGENES DE INVERSIÓN	\$0.00	\$0.00
APLICACIÓN	\$2,858,726.08	\$651,925.95
BIENES INMUEBLES, INFRAESTRUCTURA Y CONSTRUCCIONES EN PROCESO	\$0.00	\$0.00
BIENES MUEBLES	\$2,858,726.08	\$651,925.95
OTRAS APLICACIONES DE INVERSIÓN	\$0.00	\$0.00
FLUJOS NETOS DE EFECTIVO POR ACTIVIDADES DE INVERSIÓN	-\$2,858,726.08	-\$651,925.95
FLUJOS DE EFECTIVO DE LAS ACTIVIDADES DE FINANCIAMIENTO		
ORIGEN		
ENDEUDAMIENTO NETO	\$0.00	\$0.00
INTERNO	\$0.00	\$0.00
EXTERNO	\$0.00	\$0.00
OTROS ORIGENES DE FINANCIAMIENTO	\$0.00	\$0.00
APLICACIÓN	\$0.00	\$0.00
SERVICIOS DE LA DEUDA	\$0.00	\$0.00
INTERNO	\$0.00	\$0.00
EXTERNO	\$0.00	\$0.00
OTRAS APLICACIONES DE FINANCIAMIENTO	\$0.00	\$0.00
FLUJOS NETOS DE EFECTIVO POR ACTIVIDADES DE FINANCIAMIENTO	\$0.00	\$0.00
INCREMENTO/DISMINUCIÓN NETA EN EL EFECTIVO Y EQUIVALENTES AL EFECTIVO	\$1,156,878.91	\$3,415,767.15
EFECTIVO Y EQUIVALENTES AL EFECTIVO AL INICIO DEL EJERCICIO	\$15,214,459.00	\$11,800,000.00



UNIVERSIDAD TECNOLÓGICA DE NOGALES
SONORA

Estado de Flujos de Efectivo

Del 01/ene/2023 Al 31/dic./2023

(Cifras en Pesos)


Usu: supervisor

Rep: rptEstadoFlujosEfectivo


Fecha y hora de Impresión | 04/abr./2024
09:09 a. m.

Concepto	2023	2022
EFFECTIVO Y EQUIVALENTES AL EFFECTIVO AL FINAL DEL EJERCICIO	\$16,458,341.00	\$15,301,462.09

"Bajo protesta de decir verdad declaramos que los Estados Financieros y sus notas, son razonablemente correctos y son responsabilidad del emisor".


LIC. JESUS MANUEL LOPEZ TERAN

Director de Administracion y Finanzas


DHC. CUAHTEMOC MARTINEZ SIRAITARE

Rector de la Universidad Tecnologica de Nogales,
Sonora

88



UNIVERSIDAD TECNOLÓGICA DE NOGALES SONORA

Estado Analítico del Activo
Del 01/ene./2023 al 31/dic./2023
(Cifras en Pesos)

Usr: supervisor
Rep: rptEstadoAnalíticoDeActivosYPasivos_R

Fecha y hora de Impresión 04/abr./2024 09:10 a. m.

Concepto	Saldo Inicial	Cargos del periodo	Abonos del periodo	Saldo Final	Variación del Periodo
ACTIVO	\$84,172,488.05	\$461,317,499.91	\$464,173,207.76	\$81,316,780.20	-\$2,855,707.85
ACTIVO CIRCULANTE	\$15,317,001.85	\$458,256,737.83	\$457,052,774.24	\$16,520,965.44	\$1,203,963.59
EFFECTIVO Y EQUIVALENTES	\$15,301,462.09	\$325,810,395.28	\$324,653,516.37	\$16,458,341.00	\$1,156,878.91
DERECHOS A RECIBIR EFECTIVO O EQUIVALENTES	\$15,639.76	\$132,446,342.55	\$132,399,257.87	\$62,624.44	\$47,084.68
DERECHOS A RECIBIR BIENES O SERVICIOS	\$0.00	\$0.00	\$0.00	\$0.00	\$0.00
INVENTARIOS	\$0.00	\$0.00	\$0.00	\$0.00	\$0.00
ALMACENES	\$0.00	\$0.00	\$0.00	\$0.00	\$0.00
ESTIMACIÓN POR PÉRDIDA O DETERIORO DE ACTIVOS CIRCULANTES	\$0.00	\$0.00	\$0.00	\$0.00	\$0.00
OTROS ACTIVOS CIRCULANTES	\$0.00	\$0.00	\$0.00	\$0.00	\$0.00
ACTIVO NO CIRCULANTE	\$68,855,486.20	\$3,060,762.08	\$7,120,433.52	\$64,795,814.76	-\$4,059,671.44
INVERSIONES FINANCIERAS A LARGO PLAZO	\$0.00	\$0.00	\$0.00	\$0.00	\$0.00
DERECHOS A RECIBIR EFECTIVO O EQUIVALENTES A LARGO PLAZO	\$0.00	\$0.00	\$0.00	\$0.00	\$0.00
BIENES INMUEBLES, INFRAESTRUCTURA Y CONSTRUCCIONES EN PROCESO	\$101,554,186.90	\$0.00	\$0.00	\$101,554,186.90	\$0.00
BIENES MUEBLES	\$78,446,660.27	\$3,060,762.08	\$0.00	\$81,507,422.35	\$3,060,762.08
ACTIVOS INTANGIBLES	\$5,027,548.53	\$0.00	\$0.00	\$5,027,548.53	\$0.00
DEPRECIACIÓN, DETERIORO Y AMORTIZACIÓN ACUMULADA DE BIENES	-\$116,241,145.50	\$0.00	\$7,120,433.52	-\$123,361,579.02	-\$7,120,433.52
ACTIVOS DIFERIDOS	\$68,236.00	\$0.00	\$0.00	\$68,236.00	\$0.00
ESTIMACIÓN POR PÉRDIDA O DETERIORO DE ACTIVOS NO CIRCULANTES	\$0.00	\$0.00	\$0.00	\$0.00	\$0.00
OTROS ACTIVOS NO CIRCULANTES	\$0.00	\$0.00	\$0.00	\$0.00	\$0.00

"Bajo protesta de decir verdad declaramos que los Estados Financieros y sus notas, son razonablemente correctos y son responsabilidad del emisor".

LIC. JESUS MANUEL LOPEZ TERAN
Director de Administración y Finanzas

DHC. CUAUHEMOC MARINEZ SIRAITARE
Rector de la Universidad Tecnológica de Nogales, Sonora



UNIVERSIDAD TECNOLÓGICA DE NOGALES SONORA

Estado Analítico de la Deuda y Otros Pasivos

Del 01/ene./2023 Al 31/dic./2023
(Cifras en Pesos)

Usr: supervisor
Rep: rptEstadoAnaliticoDeudaYPasivos

Fecha y hora de Impresión | 04/abr./2024 | 09:17 a. m.

Denominación de las Deudas	Moneda de Contratación	Institución o País Acreedor	Saldo Inicial del Periodo	Saldo Final del Periodo
DEUDA PÚBLICA				
Corto Plazo				
Deuda Interna				
Instituciones de Crédito	Peso	México	\$0.00	\$0.00
Títulos y Valores	Peso	México	\$0.00	\$0.00
Arrendamientos Financieros	Peso	México	\$0.00	\$0.00
Deuda Externa				
Organismos Financieros Internacionales	Peso	México	\$0.00	\$0.00
Deuda Bilateral	Peso	México	\$0.00	\$0.00
Títulos y Valores	Peso	México	\$0.00	\$0.00
Arrendamientos Financieros	Peso	México	\$0.00	\$0.00
Subtotal de Deuda Pública a Corto Plazo	Peso	México	\$0.00	\$0.00
Largo Plazo				
Deuda Interna				
Instituciones de Crédito	Peso	México	\$0.00	\$0.00
Títulos y Valores	Peso	México	\$0.00	\$0.00
Arrendamientos Financieros	Peso	México	\$0.00	\$0.00
Deuda Externa				
Organismos Financieros Internacionales	Peso	México	\$0.00	\$0.00
Deuda Bilateral	Peso	México	\$0.00	\$0.00
Títulos y Valores	Peso	México	\$0.00	\$0.00
Arrendamientos Financieros	Peso	México	\$0.00	\$0.00
Subtotal de Deuda Pública a Largo Plazo	Peso	México	\$0.00	\$0.00
Total de Otros Pasivos	Peso	México	\$7,482,780.73	\$7,402,813.41
Total de Deuda Pública y Otros Pasivos	Peso	México	\$7,482,780.73	\$7,402,813.41



UNIVERSIDAD TECNOLÓGICA DE NOGALES SONORA

Estado Analítico de la Deuda y Otros Pasivos

Del 01/ene./2023 Al 31/dic./2023

(Cifras en Pesos)

Usu: supervisor

Rep: rptEstadoAnaliticoDeudaYPasivos

Fecha y hora de Impresión

04/abr./2024 09:17 a. m.

Denominación de las Deudas	Moneda de Contratación	Institución o País Acreedor	Saldo Inicial del Periodo	Saldo Final del Periodo
<p style="font-size: 2em; text-align: center;">2</p>				

"Bajo protesta de decir verdad declaramos que los Estados Financieros y sus notas, son razonablemente correctos y son responsabilidad del emisor"

LIC. JESUS MANUEL LOPEZ TERAN
Director de Administración y Finanzas

DHC. CUAUHTEMOC MARTINEZ SIRAITARE
Rector de la Universidad Tecnológica de Nogales, Sonora

UNIVERSIDAD TECNOLÓGICA DE NOGALES, SONORA
NOTAS A LOS ESTADOS FINANCIEROS
DEL 01 ENERO AL 31 DE DICIEMBRE DEL 2023
CUENTA PÚBLICA 2023
(EXPRESADAS EN PESOS)

Con el propósito de dar cumplimiento a los artículos 46, fracción I, inciso g), 47, 48 y 49 de la Ley General de Contabilidad Gubernamental (LGCG); a continuación, se presentan los tres tipos de notas que acompañan los estados financieros:

- A) Notas de gestión administrativa.
- B) Notas de desglose.
- C) Notas de memoria (cuentas de orden).

A) NOTAS DE GESTIÓN ADMINISTRATIVA.

- Introducción. -

Los Estados Financieros de la Universidad Tecnológica de Nogales, Sonora (Universidad), proveen de información financiera a sus principales usuarios, la ciudadanía, a los administradores de la Secretaría de Hacienda que integran el Poder Ejecutivo del Gobierno del Estado, a la Secretaría de Educación y Cultura, la Coordinación General de Universidades Tecnológicas y Politécnicas, y a las Entidades Fiscalizadoras, al H. Congreso del Estado de Sonora

El objetivo del presente documento es la revelación de los aspectos económicos financieros más relevantes que influyeron en las decisiones del período y que fueron considerados en la elaboración de los estados financieros para la mayor comprensión de estos.

De esta manera se informa y explica la respuesta de la Universidad a las condiciones relacionadas con la información financiera de cada período de gestión.

Los Estados Financieros de la Universidad Tecnológica de Nogales, Sonora, son elaborados por la Dirección de Administración y Finanzas a través del Departamento de Contabilidad y Finanzas y formulados con sustento a las disposiciones legales, normas contables y presupuestales del Estado, con avances en apego a los criterios de armonización que dicta la Ley General de Contabilidad Gubernamental y las Normas y Metodologías para la Emisión de la Información Financiera, siendo ésta una fuente de información confiable, que facilita las tareas de evaluación y fiscalización del origen de los ingresos y del destino del gasto.

1.- Autorización e Historia.

a) Fecha de creación del ente.

La Universidad Tecnológica de Nogales, Sonora es un Organismo Público Descentralizado del Gobierno del Estado, con personalidad jurídica y patrimonio propio, con el objeto de impartir e impulsar la educación Media y Superior, en los niveles de Técnico Superior Universitario (TSU) e Ingeniería.

El Gobierno del Estado de Sonora, suscribió el día 30 de abril de 1998, el convenio con la Secretaría de Educación Pública, mediante el cual ambas entidades se comprometen a crear y sostener la Universidad Tecnológica de Nogales, Sonora.

Publicado el Decreto de Creación en el Boletín Oficial No. 29 Sección I Tomo CLXII de fecha jueves 8 de octubre de 1998.

b) Las principales modificaciones.

La modificación que ha presentado a la organización se dio en el ejercicio fiscal del 2009. Publicada en Boletín Oficial Tomo CLXXXIII, Número 35 Sección III de fecha 30 de abril del 2009, la cual consiste en proporcionar educación a nivel de ingeniería o licenciatura.

2.- Panorama Económico y Financiero.

Con respecto al entorno bajo el cual se desarrollan las operaciones de la Universidad, se presentan en una etapa de apertura de ejercicio donde la programación de los recursos por parte de los Gobiernos del Estado y el Gobierno Federal, se utilizaran para incrementar la matrícula y en el desarrollo de la universidad, se finalizara la adquisición de equipamiento moderno para un mejor aprovechamiento por parte de los alumnos, con los recursos remanentes de los programas especiales que maneja la Universidad.

3.- Organización y Objeto Social.

a) Objeto Social

La Administración de la Universidad Tecnológica de Nogales, Sonora, tiene por objeto de acuerdo a lo señalado en el Decreto de Creación en su Artículo 4.- "La Universidad Tecnológica de Nogales, Sonora, tendrá por objeto impartir educación del tipo superior tecnológica, para formar profesionistas a los que se les denominará Técnico Superior Universitario, con aptitudes y conocimientos científicos y tecnológicos para aplicarlos en la solución creativa de los problemas que afectan a los sectores público, privado y social de estado y el país.

b) Atribuciones de la Universidad:

- ✓ Crear la organización administrativa que le sea conveniente y contratar los recursos humanos necesarios para su operación de conformidad con el presupuesto anual de egresos aprobado por el Consejo Directivo.

- ✓ Adoptar el modelo educativo del Sistema Nacional de Universidades Tecnológicas y Politécnicas, y la estructura orgánica básica de conformidad con los lineamientos que al efecto se expidan;
- ✓ Someter los planes y programas de estudio, así como sus adiciones o reformas a la aprobación de la autoridad correspondiente;
- ✓ Expedir certificados de estudios, títulos, diplomas, reconocimientos, distinciones especiales y otros que así se requieran, conforme a las disposiciones aplicables;
- ✓ Planear, formular y desarrollar sus programas de investigación tecnológica e impulsar ésta;
- ✓ Ajustar el calendario escolar al aprobado por la autoridad educativa competente
- ✓ Establecer los procedimientos y requisitos de acreditación y certificación de estudios, de acuerdo con las disposiciones aplicables;
- ✓ Revalidar y otorgar equivalencias de estudios de conformidad con lo establecido por la Ley General de Educación;
- ✓ Reglamentar los procedimientos de selección e ingreso de los alumnos, así como para su permanencia en la Institución;
- ✓ Reglamentar los procedimientos de ingreso, permanencia y promoción, en su caso, del personal académico, atendiendo las recomendaciones que surjan en el seno de las instancias competentes;
- ✓ Planear, desarrollar e impartir programas de superación y actualización académica y dirigirlos tanto a la comunidad universitaria, como a la población en general;
- ✓ Organizar actividades culturales y deportivas que permitan a la comunidad el acceso a las diversas manifestaciones culturales;
- ✓ Impulsar estrategias de participación y concertación con los sectores público, privado y social para la realización de actividades productivas con un alto nivel de eficiencia y sentido social;
- ✓ Administrar libremente su patrimonio con sujeción al marco legal que le impone su carácter de Organismo Público Descentralizado; y
- ✓ Expedir las disposiciones necesarias a fin de hacer efectivas las atribuciones que este Decreto le confiere para el cumplimiento de su objeto.

c) Ejercicio Fiscal.

Las cifras contenidas en el Estado Financiero y que se menciona en estas notas se presenta al 31 de diciembre del 2022, y su ejercicio fiscal comprende del 1ro de enero al 31 de diciembre de cada año.

d) Régimen Jurídico. -

- ✓ Constitución Política de los Estados Unidos Mexicanos.
- ✓ Ley General de Contabilidad Gubernamental
- ✓ Constitución Política del Estado Libre y Soberano de Sonora.
- ✓ Ley Federal del Trabajo
- ✓ Ley Orgánica del Poder Ejecutivo del Estado de Sonora

- ✓ Ley No. 54 de Responsabilidades de los Servidores Públicos del Estado y de los Municipios.
- ✓ Ley No. 113 del Presupuesto de Egresos, Contabilidad Gubernamental y Gasto Público Estatal.
- ✓ Ley de Adquisiciones Arrendamientos y Servicios del Sector Público.
- ✓ Reglamento de la Ley del Presupuesto de Egresos, Contabilidad Gubernamental y Gasto Público Estatal.
- ✓ Ley del Instituto de Seguridad y Servicios Sociales de los Trabajadores del Estado.

e) Consideraciones fiscales del ente; revelar el tipo de contribuciones que esté obligado a pagar o retener.

La Universidad Tecnológica de Nogales, Sonora de conformidad con las leyes respectivas, no es contribuyente del Impuesto Sobre la Renta, teniendo como obligación retener y enterar el Impuesto Sobre la Renta retenido a los trabajadores, profesionistas y arrendadores personas físicas, así como de exigir la documentación que reúna los requisitos fiscales cuando se efectúen pagos a terceros y se esté obligado a ello en los términos de la Ley del Impuesto Sobre la Renta.

Así mismo, La Universidad es contribuyente del Impuesto al Valor Agregado, mismo que es cobrado en arrendamientos, asimismo el Impuesto al Valor Agregado que le es trasladado en la adquisición de bienes y servicios, se incluye como parte del costo de adquisición de dichos bienes o como parte de una erogación realizada.

f) Estructura Organizacional Básica.

El Manual de Organización contempla la estructura Orgánica que opera la Universidad Tecnológica de Nogales, Sonora, su contenido contempla las funciones principales de las distintas áreas que conforman la estructura orgánica y tiene por Objeto establecer la Organización y las Disposiciones que rigen el funcionamiento del mismo.

g) Fideicomisos, mandatos y análogos de los cuales es fideicomitente o fiduciario.

La Universidad Tecnológica de Nogales, Sonora no se encuentra actualmente en los supuestos de este apartado.

4. Bases para la preparación de Estados Financieros.

a) En cumplimiento a las disposiciones emitidas de acuerdo a la LGCG, La Universidad Tecnológica de Nogales, Sonora ha venido implementando una serie de medidas tendiente a cumplir con dichas disposiciones, para lo cual se ha venido apoyando con diversas herramientas a través del uso de las tecnologías de la información, (SACG.NET de INDETEC), en la cual se han estado desarrollando cuidando que en el mismo desarrollo e implementación se apeguen a las diversas normatividades emitidas por el Consejo de Armonización Contable, de igual forma aplicando cuando así se requiere la aplicación de diversas disposiciones estatales, algunas

disposiciones se encuentran aún en su implementación derivado de las mismas disposiciones emanadas por el CONAC.

Para la armonización del Sistema de Contabilidad Gubernamental la Universidad Tecnológica de Nogales, Sonora se ha visto en la necesidad de adecuar dentro de su organización interna algunos procesos, así como implementar modificaciones en los diversos sistemas que le permitan dar cumplimiento a los diversos elementos técnicos-contables, el Marco Conceptual y los Postulados Básicos de Contabilidad Gubernamental, se dispone de lista de Cuentas alineadas al plan de cuentas; clasificadores presupuestarios armonizados y las respectivas matrices de conversión.

- b) La base de medición utilizada en el registro de las operaciones para la elaboración de los Estados Financieros es a Costo histórico
- c) Postulados básicos de la Contabilidad Gubernamental aprobados por la CONAC
 - ✓ Sustancia Económica
 - ✓ Entes Públicos
 - ✓ Existencia Permanente
 - ✓ Revelación Suficiente
 - ✓ Importancia Relativa
 - ✓ Registro e Integración Presupuestaria
 - ✓ Consolidación de la Información Financiera
 - ✓ Devengo Contable
 - ✓ Valuación
 - ✓ Dualidad Económica
 - ✓ Consistencia

5. Políticas de Contabilidad Significativas

- a) En los presentes Estados Financieros no se aplica algún método para la actualización de los activos, pasivos y hacienda Pública y/o Patrimonio.
- b) La Universidad Tecnológica de Nogales, Sonora no realizó operaciones en el extranjero.
- c) Los Inventarios con que cuenta la Universidad Tecnológica de Nogales, Sonora, son únicamente activos fijos valuados a costo histórico.
- d) Los estados financieros no presentan registros de reservas.

6. Posición en Moneda Extranjera y Protección por Riesgo Cambiario: La Universidad Tecnológica de Nogales, Sonora no cuenta con operaciones en moneda extranjera, que representen algún riesgo cambiario.

7. Reporte Analítico del Activo

- a) En la hoja 2 y 3 de estas notas se informa sobre los porcentajes de depreciación, deterioro o amortización utilizados en nuestros activos fijos.

- b) A la fecha no se han cambiado los porcentajes de depreciación en ningún activo fijo.
- c) No existen gastos capitalizados en el ejercicio tanto financieros como de investigación y desarrollo.
- d) No hay inversiones financieras que generen algún riesgo por tipo de cambio o tipo de interés.
- e) La Universidad no ha construido algún inmueble que tenga que dar de alta, estas edificaciones las realiza el Instituto Sonorense de Infraestructura Educativa.
- f) No existe ninguna circunstancia que afecte los bienes de la institución, como embargo, garantías, litigios, baja en inversiones, lo único que se tiene es un juicio laboral que pudiera afectar en un futuro, sino hubiera recursos para pagar esta contingencia laboral.
- g) No hay desmantelamientos de Activos Fijos.
- h) Para una mejor administración de los activos fijos se está implementando un sistema de control de inventarios que estará listo para el año 2022.
- i) Únicamente se tienen inversiones en valores al día siguiente, como se muestra en página 1 de este reporte.
- j) No se tienen inversiones en empresas de participación mayoritaria ni minoritaria.
- k) No se tiene Patrimonio de organismos descentralizados de Control Presupuestario Indirecto.

8.- No se tienen fideicomisos, Mandatos, y análogos en este ejercicio.

9.- Reporte de Recaudación del 01 al 31 de Diciembre del 2023

CONCEPTO	Ingresos Propios	Subsidio Estatal	Subsidio Federal	Programas especiales
Subsidio ordinario		45,454,237	36,815,431	
Subsidio extraordinario		38,666,316	0	
PRODEP			100,000	
Colegiaturas	7,898,095			
Plataformas	870,175			
Arrendamientos	347,782			
Cursos	557,400			
Rendimientos	50,230			
Otros ingresos	41,652			502,754
Total	9,765,334	84,120,553	36,915,431	502,754

10.- Información sobre la Deuda y el Reporte analítico de la Deuda.

No aplica, no se tiene deuda documentada de ninguna índole, solo el trámite de pago de proveedores.

11.- Calificaciones otorgadas: ninguna a la fecha, no ha sido necesario calificación crediticia.

12.- Proceso de mejora:

a) Se actualizo el Sistema de Gestión de la Calidad ISO 9001:2015, donde se establecen políticas de operación de la Universidad, en cuanto la atención de los distintos clientes, como son proveedores, alumnos y empleados de la institución.

b) Se manejan políticas internas de administración, que establecen pasos para la consecución de los objetivos de la administración en cuanto a atención a alumnos, proceso de nóminas y proceso de pago a proveedores.

13.- Información por segmentos: Porque la Universidad es un solo establecimiento y las instancias gubernamentales piden la información concentrada de la universidad, no se segmentan sus operaciones.

14.- Eventos posteriores al cierre: A la fecha no hay eventos posteriores al cierre.

15.- Partes relacionadas: No se tienen partes relacionadas que ejerzan influencia sobre las decisiones financieras y operativas de la Universidad.

16.- “Bajo protesta de decir verdad declaramos que los Estados Financieros y sus notas, son razonablemente correctos y son responsabilidad del emisor”

B) NOTAS DE DESGLOSE

I) NOTAS AL ESTADO DE ACTIVIDADES

INGRESOS Y OTROS BENEFICIOS

Ingresos de gestión

1. Las cuentas que integran los ingresos presentan los siguientes saldos al 31 de Diciembre del 2023.

Ingresos y otros beneficios	Importe
Productos (Rendimiento cuentas programas especiales)	502,754
Ingresos por venta de bienes y servicios (colegiaturas)	9,765,334
Subsidios y Subvenciones	121,035,985
Total	131,304,073

La cuenta de Productos contiene el rendimiento de cuentas de programas especiales, las colegiaturas representan el 86.61% de los ingresos propios, y los otros corresponden a arrendamientos de espacios en la Universidad, cursos y rendimientos de cuentas bancarias de la Universidad.

Las participaciones y aportaciones corresponden al presupuesto Estatal y Federal de operación.

GASTOS Y OTRAS PERDIDAS

Gastos de funcionamiento

GASTOS DE FUNCIONAMIENTO	2023	2022
Servicios personales	106,805,890	99,199,138.82
Materiales y suministros	1,690,401	1,523,060.39
Servicios generales	13,354,300.64	9,647,534.31
	\$ 121,850,592.29	\$ 110,369,732.82

OTROS GASTOS Y PÉRDIDAS EXTRAORDINARIAS

Estimaciones, depreciaciones, deterioros, obsolescencia y amortizaciones por la cantidad de \$5,340,325.14 en el ejercicio 2023 y en el ejercicio 2022 por la cantidad de \$7,182,588.46

II) NOTAS AL ESTADO DE SITUACION FINANCIERA.

ACTIVO

1. Efectivo y equivalentes

Este rubro se integra al 31 de diciembre del 2023.

CONCEPTO	CANTIDAD	SALDO	Depósitos en fondos de inversión	Observaciones
Fondo fijo	3,000.00			
Bancomer		695,369.92	0	Vencimiento 1 día
Banorte		10,718,365.73	27,741.96	Vencimiento 1 día
Total cuentas operación	3,000.00	11,413,735.65	27,741.96	Recursos de operación
Apoyo Infra 2012			5,013,863.39	Vencimiento 1 día
Total cta. Programas E.			5,013,863.39	Rec. Etiquetados
TOTAL RECURSOS	3,000.00	11,413,735.65	5,041,605.35	

El rubro de efectivo corresponde a un fondo revolvente para la operación de diversos gastos de las distintas unidades administrativas en su mayoría se utiliza para compras menores. El rubro de depósitos en fondos de inversión representa remanentes de recursos

presupuestales comprometidos en programa Apoyo a la Infraestructura 2012, del Programa de Apoyo al Desarrollo de la Educación Superior.

2. Derechos a recibir Efectivo y Equivalentes y Bienes o servicios

La cuenta de derechos a recibir efectivo o equivalentes se encuentra integrada de la siguiente manera;

Concepto	Importe	Vencimiento
Deudores Diversos por cobrar	62,624.44	Menor a 30 días
Total	62,624.44	

En el concepto de cuentas por cobrar se tiene un saldo de \$59,339.08, por créditos pendientes de cobro a empleados de gastos por comprobar, y \$70,047.36 por cursos.

Se genero un recargo por pago extemporáneo correspondiente a FONACOT, debido a que se tuvo muchos problemas con la página y los sistemas de la universidad, esto se liquidara sin causar daño patrimonial por parte del empleado.

Con relación al ejercicio 2022, se liquidó el adeudo del empleado \$7,115.00 de reparación al daño patrimonial de la Universidad, de funcionario por error en pago al SAT en enero del 2023.

4. Inventarios no se tienen en este ejercicio
5. Almacenes no se tienen en este ejercicio
6. Inversiones financieras no se tienen en este ejercicio
7. Bienes Muebles, Inmuebles e Intangibles

Bienes inmuebles, infraestructura y construcciones en proceso se integra como sigue:

Bienes inmuebles, infraestructura (a costo de adquisición)	Importe	Método de depreciación (vida útil) y tasas dep.
Terrenos	1,246,977.83	3.3%
Edificios no habitacionales	100,307,209.07	3.3%
Construcciones en proceso		
Otros bienes inmuebles		
Total	101,554,186.90	

Representan los bienes inmuebles propiedad de la Institución, terrenos, campos deportivos y edificios, están valuados a costo adquisición.

10. Estimaciones y deterioros

Bienes muebles se integra de la siguiente manera:

Bienes muebles	Importe	Método de depreciación (vida útil) y tasas dep.
Muebles de oficina y Estantería	6,652,689.21	10%
Equipo de Cómputo y Tecnologías de la información	23,914,859.31	33.3%
Otros Mobiliarios y equipo de administración	863,968.73	10%
Mobiliario y equipo para escuelas, laboratorios y talleres	11,006,915.33	10%
Equipos y Aparatos Audiovisuales	1,008,193.46	10%
Otros Mobiliarios y Equipo Educativo Recreativo	24,400,749.82	10%
Cámaras Fotográficas y de Video	52,877.31	10%
Equipo e instrumental médico y de laboratorio	66,908.80	10%
Equipo de transporte	2,571,741.00	25%
Otros Equipos de transporte	856,656.52	25%
Equipos de Comunicación y Telecomunicación	13,882.45	10%
Herramientas y Maquinas-Herramientas	4,282,891.29	10%
Maquinaria y Equipo Industrial	2,102,036.25	10%
Sistemas Aire/Acondicionado	201,793.99	
Herramientas	53,702.05	10%
Obras de Arte y objetos valiosos	396,794.75	Sin depreciación
Total	78,446,660.27	

Incluye los bienes de activo fijo adquiridos por la institución y los que le fueron donados.

Se adquirieron los siguientes activos en el periodo de enero a diciembre del 2023, los cuales serán depreciados en enero del 2024, se está trabajando en los inventarios de la Universidad Tecnológica de Nogales, Sonora.

- Vehículos
- Equipo de Computo
- Otros mobiliarios y equipo de administración
- Mobiliario y Equipo para Escuelas, laboratorios y talleres
- Maquinaria y equipo industrial
- Sistemas de Aire Acondicionado, Calefacción y de Refrigeración Industrial y Comercial

Activos tangibles se encuentra integrado como sigue:

Activos intangibles	Importe	Método de depreciación (vida útil) y tasas dep.
Licencias informáticas	5,027,548.53	33.3%
Total	5,027,548.53	

Este importe está representado por las licencias propiedad de la institución de software.

11. Otros activos

La cuenta activos diferidos se integra de la siguiente manera:

Activos diferidos	Importe	Método de depreciación (vida útil) y tasas dep
Otros activos diferidos	68,236.00	Sin depreciación
Total	68,236.00	

Son Depósitos en garantía de Comisión Federal de Electricidad.

La depreciación acumulada de bienes muebles e inmuebles se aplica desde el año 1998 hasta el año 2022, y su importe es de \$116, 241,145.50

PASIVO

1. Cuentas por pagar a corto plazo integrada por los siguientes conceptos:

Cuentas por pagar a corto plazo	Importe	Vencimiento
Retenciones y contribuciones por pagar	4,691,378.02	Menor 30 días
Pasivo proveedores	569,316.25	Menor 240 días
Servicios personales por pagar a corto	1,368,404.85	
Total	6,629,099.12	

En pasivo proveedores el Organismo Operador Municipal de Agua Potable Alcantarillado y Saneamiento de Nogales, Sonora, se generó un adeudo por la razón de que antes contábamos con una cuota fija y se nos instaló un medidor el cual genera mayor consumo y aumenta la tarifa.

En pasivo de proveedores se quedo pendiente de pago a Seguros Afirme por convenio modificadorio por un importe de \$5,283.24. El cual quedo pendiente de radicar el recurso el gobierno del estado en el ejercicio 2024.

Otros pasivos a corto plazo:

Otros pasivos a corto plazo	Importe	Vencimiento
Otros pasivos circulantes	773,714.29	Menor 30 Días
Total	773,714.29	

Los otros pasivos circulantes son: colegiaturas pendientes de facturar y retenciones de, ahorro solidario, ISSSTE, y retenciones cuotas sindicales.

Hacienda pública/patrimonio contribuido se integra por los siguientes conceptos:

Hacienda pública/patrimonio	Importe
Donaciones de Capital (Activo Fijo)	154,069,167.61
Resultado de Ejercicios Anteriores (Depreciaciones)	(78,532,107.33)
Resultado de ejercicios anteriores 2013	12,200,374.20
Resultado de ejercicios anteriores 2014	(3,497,489.70)
Resultado del ejercicio 2015 Desahorro	(3,035,665.45)
Resultado del ejercicio 2016 ahorro	3,817,963.08
Resultado del ejercicio 2017	1,196,788.68
Resultado del ejercicio 2018	(1,191,600.50)
Resultado del ejercicio 2019	(2,083,128.41)
Resultado del ejercicio 2020	(5,038,701.85)
Resultado del ejercicio 2021	(2,751,646.45)
Resultado del ejercicio 2022	(6,223,925.36)
Resultado del ejercicio 2023	(2,625,660.48)
Total	66,304,368.04

En razón de nueva política de registro de la Contabilidad Gubernamental para reconocer la depreciación del Activo Fijo, se registró en Resultado de ejercicios anteriores las depreciaciones en negativo por un monto de \$75, 881,215.56, que corresponden a la Adquisición de Activos desde la fecha de creación de la Universidad hasta el 31 de diciembre de 2012. A este monto se descuentan \$334,900.00 por baja de 2 vehículos por incosteable su reparación en el año 2016.

Se reintegró el remanente del subsidio federal del año 2020, con afectación a resultado de ejercicios anteriores, por un monto de \$332,704.32, autorizado en reunión de Consejo Directivo del 11 de febrero 2021.

Se reintegró el recurso PRODEP federal del año 2020, por \$95,000.00 y \$334.00 de su rendimiento del año 2021.

Se reintegró subsidio federal 2021 por un monto de \$16,508.96.

Se reintegró un remanente de subsidio estatal de \$1,367.42

Se reintegro un remanente de subsidio federal 2022 de \$896,461.42 y esta pendiente de reintegrar \$1,164,186.86, en espera de línea de captura de TESOFE.

Se reintegro un remanente de subsidio estatal 2022 \$91,482.55.

Se reintegró remanente del Programa de Desarrollo del Profesorado (PRODEP), por un monto de \$592,143.92 pesos.

Se reintegro remanentes de Fondo de Apoyo a la Calidad 2013, por un monto de \$3,243,389.00, donde \$3,168,042.52 corresponden a ejercicios anteriores, y \$75,346.48 a rendimientos del año 2022.

El estado de los bienes inmuebles es bueno.

En este ejercicio se han recibido \$18,171,352.64 en equipamiento por parte del ISIE para el laboratorio de Aeronáutica.

El estado de los bienes muebles es **regular por su antigüedad**.

El otro concepto es el resultado del ejercicio 2013 por la cantidad de 14,557,214.53 el cual se integra por los siguientes conceptos:

Resultado del ejercicio 2013	Importe
Remanente de recursos de Apoyo a la Calidad 2010	151,658.03
Remanente de recursos de Apoyo a la Calidad 2011	287,489.61
Remanente de recursos de Apoyo a la Calidad 2012	3,013,442.91
Remanente de recursos de Apoyo a la Calidad 2013	2,562,391.87
Remanente de recursos de Apoyo a la Infraestructura 2012	7,823,031.56
Remanente recursos PROMEP	63,469.11
Remanente recursos PADES	33,108.20
Remanente recursos FADOES	4,090.10
Remanente recursos Propios 2013	44,501.41
Adquisición de Activos Fijos solo afectados presupuestalmente	574,031.73
Total	14,557,214.53

De este saldo \$13,938,681.39, corresponden a programas especiales, de los cuales ya se ejerció \$8,306,513.45 al 31 de diciembre 2021.

De los programas de años anteriores se tiene un remanente a reintegrar a la Tesorería de la Federación, como a continuación se indica:

FONDO FEDERAL	Remanente años anteriores	Remanente año 2023	
Fondo de Apoyo a la Infraestructura 2012	\$4,511,122.86	\$502,754.20	
	\$ 4,511,122.86	\$502,754.20	

III) NOTAS AL ESTADO DE VARIACIÓN EN LA HACIENDA PUBLICA

Se traspasó de Resultado del Ejercicio a Resultado de Ejercicios anteriores la depreciación de ejercicios anteriores a 2013 por un monto de \$75,881,215.56 a la cuenta de rectificaciones de resultados anteriores por cambio de política contable, a los cuales se le aplicó política contable para reconocer los efectos de la depreciación en los bienes de la Universidad según oficio SH-1995/2018.

Se traspasó el resultado del ejercicio 2021 (desahorro), a Resultados del Ejercicios anteriores por un monto de \$2, 071,846.62, y se reintegró a la Tesorería de la Federación el remanente federal del año 2021 por un monto de \$16,508.96, se reintegró al Gobierno del Estado de Sonora, un remanente de subsidio estatal de \$1,367.42, y por último se reintegró recursos PRODEP por un monto de \$592,143.92, también se reintegró recursos de Fondo de Apoyo a la Calidad 2013, por un monto de \$3,168,042.52 de años anteriores.

El resultado del año 2022 fue un desahorro de \$(1,115,137.33)

El resultado del año 2023 fue un ahorro de \$2,480,434.27.

IV) NOTAS AL ESTADO DE FLUJOS DE EFECTIVO

1. Análisis de las cifras del periodo actual (31 diciembre 2023) y del periodo anterior (31 Diciembre 2022).

Concepto	2023	2022
Fondo fijo	3,0000.00	3,000.00
Bancomer	695,369.92	8,765,207.77
Banorte	10,718,365.73	2,022,131.46
Total cuentas operación	11,416,735.65	10,790,339.23
Inversión Apoyo Infra 2012	5,013,863.39	4,511,122.86
Inversión	27,741.96	
Total cuentas Programas Especiales	5,041,605.35	4,511,122.86
TOTAL RECURSOS	16,458,341.00	15,301,462.09

2. Adquisiciones de las actividades de inversión efectivamente pagadas del apartado de aplicación.

Adquisiciones de Actividades de Inversión efectivamente pagadas		
Concepto	2023	2022
Bienes Inmuebles, Infraestructura y Construcciones en Proceso	101,554,186.90	101,554,186.90
Terrenos	1,246,977.83	1,246,977.83
Viviendas	0	0
Edificios no Habitacionales	100,307,209.07	100,307,209.07
Infraestructura	0	0
Construcciones en Proceso en Bienes de Dominio Público	0	0

Adquisiciones de Actividades de Inversión efectivamente pagadas		
Concepto	2023	2022
Construcciones en Proceso en Bienes Propios	0	0
Otros Bienes Inmuebles	0	0
Bienes Muebles	81,507,422.35	78,446,660.27
Mobiliario y Equipo de Administración	43,004,699.81	42,438,433.58
Mobiliario y Equipo Educativo y Recreativo	25,461,819.59	25,461,819.59
Equipo e Instrumental Médico y de Laboratorio	66,908.80	66,908.80
Vehículos y Equipo de Transporte	5,597,997.52	3,428,397.52
Equipo de Defensa y Seguridad	0	0
Maquinaria, Otros Equipos y Herramientas	6,979,201.88	6,654,306.03
Colecciones, Obras de Arte y Objetos Valiosos	396,794.75	396,794.75
Activos Biológicos	0	0
Otras Inversiones	0	0
Total	183,061,609.25	180,000,847.17

3. Conciliación de Flujo efectivo neto de las actividades de operación y la cuenta de ahorro/desahorro antes de rubros extraordinarios del 01 de enero al 31 de Diciembre del 2023.

Conceptos		2023	2022
Resultado del ejercicio		2,338,330.74	-1,115,137.33
Depreciación	(+)	7,120,433.52	9,833,480.23
Disminución activo	(+)	0.00	0.00
Aumento pasivo	(+)	157,887,101.71	141,154,285.04
Disminución ctas por cobrar	(+)	1,095,184.56	2,076,523.97
Incremento patrimonio	(+)	0.00	75,346.48
Incremento activo	(-)	3,060,762.08	651,925.95
Disminución pasivo	(-)	157,972,352.27	139,452,914.41
Disminución Patrimonio		5,108,788.03	6,504,301.07
Aumento ctas por cobrar	(-)	1,142,269.24	1,999,589.81
Aumento/Disminución efectivo y bancos		1,156,878.91	3,415,767.15

Los conceptos incluidos en los movimientos de partidas (o rubros) que no afectan al efectivo, que aparecen en el cuadro anterior son enunciativos y tienen la finalidad de mostrar algunos ejemplos para elaborar el cuadro anterior.

V) CONCILIACION ENTRE LOS INGRESOS PRESUPUESTARIOS Y CONTABLES, ASI COMO ENTRE LOS EGRESOS PRESUPUESTARIOS Y GASTOS CONTABLES



UNIVERSIDAD TECNOLOGICA DE NOGALES
SONORA

Conciliación entre los Ingresos Presupuestarios y Contables
Correspondiente Del 01/ene./2023 al 31/dic./2023
(Cifras en pesos)

Uff. Asesoría
Dep. de Contabilidad y Finanzas

Fecha y 04/feb./2024
hora de Impresión 09:51 p. m.

1.-TOTAL DE INGRESOS PRESUPUESTARIOS	\$131,304,873.31
2. MÁS INGRESOS CONTABLES NO PRESUPUESTARIOS	\$0.00
2.1 INGRESOS FINANCIEROS	\$0.00
2.2 INCREMENTO POR VARIACION DE INVENTARIOS	\$0.00
2.3 DISMINUCION DEL EXCESO DE ESTIMACIONES POR PERDIDA O DETERIORO U OBSOLESCENCIA	\$0.00
2.4 DISMINUCION DEL EXCESO DE PROVISIONES	\$0.00
2.5 OTROS INGRESOS Y BENEFICIOS VARIOS	\$0.00
2.6 OTROS INGRESOS CONTABLES NO PRESUPUESTARIOS	\$0.00
3. MENOS INGRESOS PRESUPUESTARIOS NO CONTABLES	\$0.00
3.1 APROVECHAMIENTOS PATRIMONIALES	\$0.00
3.2 INGRESOS DERIVADOS DE FINANCIAMIENTOS	\$0.00
3.3 OTROS INGRESOS PRESUPUESTARIOS NO CONTABLES	\$0.00
4. TOTAL DE INGRESOS CONTABLES	\$131,304,873.31



UNIVERSIDAD TECNOLOGICA DE NOGALES
SONORA
Conciliación entre los Egresos Presupuestarios y los Gastos Contables
Correspondiente Del 01/ene./2023 al 31/dic./2023
(Cifras en pesos)

Uff. Asesoría
Dep. de Contabilidad y Finanzas

Fecha y 04/feb./2024
hora de Impresión 09:10 a. m.

1.-TOTAL DE EGRESOS PRESUPUESTARIOS	\$124,911,264.37
2. MENOS EGRESOS PRESUPUESTARIOS NO CONTABLES.	\$3,043,160.64
2.1 MATERIAS PRIMAS Y MATERIALES DE PRODUCCION Y COMERCIALIZACION	\$0.00
2.2 MATERIALES Y SUMINISTROS	\$2,338.24
2.3 MOBILIARIO Y EQUIPO DE ADMINISTRACION	\$22,296.24
2.4 MOBILIARIO Y EQUIPO EDUCACIONAL Y RECREATIVO	\$0.00
2.5 EQUIPO E INSTRUMENTAL MEDICO Y DE LABORATORIO	\$0.00
2.6 VEHICULOS Y EQUIPO DE TRANSPORTE	\$2,166,043.20
2.7 EQUIPO DE DEFENSA Y SEGURIDAD	\$0.00
2.8 MAQUINARIA, OTROS EQUIPOS Y HERRAMIENTAS	\$22,015.60
2.9 ACTIVOS BIOLÓGICOS	\$0.00
2.10 BIENES INMUEBLES	\$0.00
2.11 ACTIVOS INTANGIBLES	\$0.00
2.12 OBRA PUBLICA EN BIENES DE DOMINIO PUBLICO	\$0.00
2.13 OBRA PUBLICA EN BIENES PROPIOS	\$0.00
2.14 ACCIONES Y PARTICIPACIONES DE CAPITAL	\$0.00
2.18 COMPRA DE TITULOS Y VALORES	\$0.00
2.16 CONCESION DE PRESTAMOS	\$0.00
2.17 INVERSIONES EN FIDUCIARIOS, MANDATOS Y OTROS ANALOGOS	\$0.00
2.18 PROVISIONES PARA CONTINGENCIAS Y OTRAS PROVISIONES ESPECIALES	\$0.00
2.19 AMORTIZACION DE LA DEUDA PUBLICA	\$0.00
2.20 ADEUDOS DE EJERCICIOS FISCALES ANTERIORES (ADEFAS)	\$0.00
2.21 OTROS EGRESOS PRESUPUESTARIOS NO CONTABLES	\$0.00
3. MÁS GASTOS CONTABLES NO PRESUPUESTARIOS	\$7,120,433.62
3.1 ESTIMACIONES, DEPRECIACIONES, DETERIORO, OBSOLESCENCIA Y AMORTIZACIONES	\$7,120,433.62
3.2 PROVISIONES	\$0.00
3.3 DISMINUCION DE INVENTARIOS	\$0.00
3.6 OTROS GASTOS	\$0.00
3.7 OTROS GASTOS CONTABLES NO PRESUPUESTARIOS	\$0.00



UNIVERSIDAD TECNOLOGICA DE NOGALES
SONORA
Conciliación entre los Egresos Presupuestarios y los Gastos Contables
Correspondiente Del 01/ene./2023 al 31/dic./2023
(Cifras en pesos)

Uff. Asesoría
Dep. de Contabilidad y Finanzas

Fecha y 04/feb./2024
hora de Impresión 09:18 a. m.

4. TOTAL DE GASTOS CONTABLES	\$128,968,687.25
-------------------------------------	-------------------------

C) NOTAS DE MEMORIA (CUENTAS DE ORDEN)

- a) Se tiene registrado en cuentas de orden los libros adquiridos por la Universidad desde su origen, y se registran por piezas, donde se tienen 6,108 piezas que conforman nuestra biblioteca.
- b) También se tienen 55 piezas de activo fijo que se tienen en comodato, consistente en sillas, mesas escritorios, que fueron prestadas por la secretaria de Educación y Cultura desde el año 1999.
- c) Se tiene 1 demanda en proceso que dan un total de 1, 460,369.74, está en proceso de definir el monto a pagar por la institución.

CUENTAS DE ORDEN

PRESUPUESTALES:

a) LEY DE INGRESOS

LEY DE INGRESOS ESTIMADA	\$ 90,200,234.84
LEY DE INGRESOS POR EJECUTAR	0
MODIFICACIONES A LEY DE INGRESOS	41,103,838.47
LEY DE INGRESOS DEVENGADAS	131,304,073.31
LEY DE INGRESOS RECAUDADA	131,304,073.31

b) PRESUPUESTO DE EGRESOS

PRESUPUESTO DE EGRESOS APROBADO	90,200,234.84
PRESUPUESTO DE EGRESOS POR EJERCER	5,895,187.50
PRESUPUESTO DE EGRESOS MODIFICACIONES	40,606,367.51
PRESUPUESTO DE EGRESOS COMPROMETIDO	124,911,414.85
PRESUPUESTO DE EGRESOS DEVENGADO	124,911,354.37
PTO DE EGRESOS EJERCIDO EJERCIDO	124,911,354.37
PRESUPUESTO DE EGRESOS PAGADO	122,433,200.70

En el Estado de Situación Financiera se registra el acumulado de movimientos de los momentos contables devengado y ejercido, para efectos de comprobar el tránsito de un momento contable a otro. Datos que exigen las instancias revisoras del gasto.

Notas a las cuentas presupuestales:

El Gobierno Federal autorizo su presupuesto anual 2022, por un monto de \$32,416,414.00 en reunión de Consejo Directivo, y después con oficio 500/2022.094.27, se incrementó en \$1,217,934.00, quedando en \$33,634,348.00, de los cuales, al mes de diciembre 2022, radico recursos por \$33,634,348.00, y \$437.98 de rendimientos.

El Gobierno Federal autorizo ampliación presupuestal por un monto de \$1,338,778.00, para cubrir incrementos salariales por el año 2022.

El Gobierno Estatal autorizo un presupuesto de \$53,255,699.40, integrado por \$44,870,825.40 de subsidio estatal y \$8,384,874.00 de Ingresos Propios de la Universidad, que forman parte de Gastos de operación del presupuesto Estatal, ha radicado el Gobierno Estatal \$44,870,825.40 de presupuesto normal, al mes de diciembre 2022.

El Gobierno Estatal radico \$4,700,000.00 una ampliación para Capitulo 1000, para cubrir bono 2da parte del año 2021 e indemnizaciones.

El Gobierno Estatal radico una ampliación presupuestal de \$14,816,806.44, para cubrir Servicios personales no considerados en presupuesto original 2022.

El Gobierno Estatal radico una ampliación presupuestal de \$7,296,771.46, en diciembre 2022, para cubrir Servicios personales no considerados en presupuesto original del mismo año.

El Gobierno Estatal radico una ampliación presupuestal de \$355,666.00 para cubrir impuesto sobre nóminas del año 2022.

Se recibieron recursos de Ingresos Propios por un monto de \$9,116,813.50 acumulados al mes de diciembre 2022.

Se registraron rendimientos acumulados, de programas especiales en el año 2022 por un monto de \$306,737.17

El Gobierno Estatal autorizo un presupuesto del 2023 de \$56,681,662.76, integrado por \$9,702,012.00 de ingresos propios y \$46,979,650.76 de subsidio estatal.

El gobierno federal se proyecto \$33,518,572.08 y lo autorizado por el gobierno federal es por \$36,116,500.00

El remanente de ingresos propios del 2022 se reintegro al gobierno estatal en el mes de marzo 2023.

El remanente federal del 2022 se reintegró en su totalidad.

El Gobierno Estatal autorizo ampliación al presupuesto de ingresos por un importe de \$1,956,657.20, en el ejercicio 2023.

El Gobierno Federal radico la ampliación del recurso PRODEP por un importe de \$100,000.00, en el ejercicio 2023.

El Gobierno Estatal autorizo ampliación al presupuesto de ingresos por un importe \$223,958.34 para el pago de Seguros de Bienes Patrimoniales y Seguros Escolares en el ejercicio 2023.



El Gobierno Estatal autorizo una ampliación por \$439,558.76 para cubrir prestaciones al capítulo 1000, en el ejercicio 2023.

El Gobierno Estatal autorizo una ampliación por \$1,118,749.88 para cubrir prestaciones al capítulo 1000, en el ejercicio 2023.

El Gobierno del Estado Autorizo una ampliación por \$10,491,739.80 para cubrir prestaciones al capítulo 1000, en el ejercicio 2023.

El Gobierno del Estado Autorizo una ampliación por \$3,631,938.00 para cubrir prestaciones al capítulo 1000, en el ejercicio 2023.

El Gobierno del Estado Autorizo una ampliación por \$20,803,714.52 para cubrir prestaciones al capítulo 1000, en el ejercicio 2023.

El Gobierno Federal autorizo una ampliación por \$698,931.62 para cubrir necesidades del capítulo 1000,2000 y 3000 en el ejercicio 2023.

Los remanentes federales y estatales serán reintegrados antes del 15 de enero del 2024.

Se realizo una reducción de \$1,525,414.04 al presupuesto original estatal por no contar con pasivos del capitulo que estaba etiquetado por haber sido subsanado con ampliaciones.

La diferencia que existe entre las modificaciones de la ley de ingresos estimada y modificaciones al presupuesto de egresos aprobado es por el rendimiento de la cuenta de apoyo a la infraestructura 2012, el cual hasta la fecha el diferencial no se ha ejercido.

El Gobierno del Estado quedo pendiente de radicarnos una ampliación por \$5,283.24, la cual fue resultado de un convenio modificadorio para el pago de seguros de bienes del ejercicio 2023. Informando realizamos un registro del pasivo en la póliza D00318 por solicitud de la Secretaria de Educación y Cultura para cubrir las facturas correspondientes al proveedor Seguros Afirme.

Se realizaron los reintegros de remanentes de subsidios del ejercicio 2023, en el mes de enero del 2024.

- Subsidio Federal por un importe de \$ 864,263.23
- Subsidio Estatal por un importe de \$4,099,727.99

Fuente Finan.	Presupuesto Autorizado	Presupuesto radicado	Presupuesto Ejercido	Ahorro o Desahorro en relación con el Radicado	Observaciones
Subsidio Federal	36,116,500	36,815,431	35,951,168	864,264	Se incremento lo proyectado
Subsidio Estatal	46,979,650	84,125,836	80,026,108	4,099,727	

PRODEP (Federal)	0	100,000	99,999	1	
Ingresos propios	9,702,012.00	9,765,334	8,834,077	931,257	
Rendimientos ctas BBVA	0	14	0	14	
Productos especiales prog.	0	502,740	0	502,740	Son rendimientos de FI 2012.
	92,798,163	131,304,073	124,911,354	6,398,003	

H. Nogales, Sonora a 01 de marzo del 2024.

Cuenta Pública 2023.

Elaboro:

CP. Gema Vanessa Loroña López

Jefa de Dpto. de Contabilidad

Reviso:

LIC. Jesús Manuel Lopez Terán

Director de Administración y Finanzas

Autorizo:

D.H.C. Cuauhtémoc Martínez Siraitare

Rector de la Universidad Tecnológica de Nogales, Sonora