

Arvizu, Escobedo y Asociados, S.C.

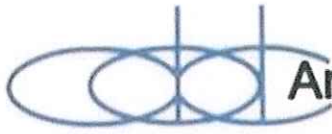
Contadores Públicos y Abogados.

**UNIVERSIDAD TECNOLÓGICA DE HERMOSILLO,
SONORA (UTH)**

INFORME PRESUPUESTAL 2023



Calle Quinta de los Mirlos No. 33 entre Quinta Rosa y Quinta Grande, Colonia las Quintas, Hermosillo, Sonora.
aescobedo@hmo.megared.net.mx | Teléfono: Oficina: 662 215 61 49 Celular: 662 141 60 62
www.arvizuescobedoyasociados.com



Arvizu, Escobedo y Asociados, S.C.

Contadores Públicos y Abogados.

Hermosillo, Sonora, a 24 de junio de 2024

Asunto: Informe Presupuestal de Auditoría Externa por el ejercicio 2023, contrato 23/2023
Universidad de Tecnológica de Hermosillo (UTH)

Lic. Guillermo Alejandro Noriega Esparza,
Secretario de la Contraloría General,

M.C. Clicerio Rivas Unzueta,
Rector de Universidad Tecnológica de Hermosillo (UTH),
Presentes

Estimados señores.

En cumplimiento con las cláusulas del contrato de prestación de servicios profesionales No. 23/2023, presentamos el Informe Presupuestal de la auditoría por el periodo del 01 de enero al 31 de diciembre de 2023, con los requerimientos establecidos en los acuerdos del documento de referencia.

Nos ponemos a sus órdenes, para cualquier aclaración que la información proporcionada merezca.

Reiteramos nuestras consideraciones y respetos.

Atentamente


C.P.C. Y L.D. Mario Arvizu Real PGCA

Socio Director

Arvizu, Escobedo y Asociados S.C.

Cédula Profesional No. 1626597

Registro AGAFF 13055



Arvizu, Escobedo y Asociados, S.C.
Contadores Públicos y Abogados.

CONTENIDO

Informe Presupuestal al 31 de diciembre de 2023


Análisis de variaciones presupuestales: Asignado, modificado, devengado, recaudado/pagado.

Análisis y cumplimiento de metas y objetivos

Estados Presupuestales

- Estado Analítico de Ingresos
- Estado Analítico Detallado de Ingresos
- Conciliación entre los Ingresos Presupuestarios y Contables
- Estado Analítico del Ejercicio de Presupuesto de Egresos
- Conciliación entre los Egresos Presupuestales y los Gastos Contables
- Metas y objetivos.





Arvizu, Escobedo y Asociados, S.C.

Contadores Públicos y Abogados.

**UNIVERSIDAD TECNOLÓGICA DE HERMOSILLO,
SONORA (UTH)**

**INFORME PRESUPUESTAL AL
31 DE DICIEMBRE DE 2023**

UNIVERSIDAD TECNOLÓGICA DE HERMOSILLO

Informe sobre la situación presupuestal del 01 de enero al 31 de diciembre de 2023

El informe de revisión sobre los Estados Financieros de la Universidad Tecnológica de Hermosillo (UTH) del 01 de enero al 31 de diciembre de 2023, se emitió con fecha del 24 de junio de 2024. Los Estados Financieros se verificaron para que estos fueran los aprobados por el Consejo Directivo y contemplados en Cuenta Pública y se incluyeron en los cuadernillos y archivos digitalizados en USB entregados a la Secretaría de la Contraloría General del Estado de Sonora.

Además, se realizó una revisión a la información complementaria de la información proporcionada a Cuenta Pública, referente a la situación presupuestal de la entidad, la cual se considera que esta presentada en forma razonable, y constituye información complementaria a la que aparece en los Estados Financieros Básicos y, por lo mismo, no se considera necesaria para la interpretación de la Situación Financiera, los Resultados de sus Actividades, las Variaciones en el Patrimonio y los Cambios en la Situación Financiera de Universidad de Tecnológica de Hermosillo en el ejercicio presupuestal que terminó al 31 de diciembre de 2023.

Antecedentes

La Universidad Tecnológica de Hermosillo, es un Organismo descentralizado de la Administración Pública Estatal, que se constituyó mediante decreto publicado el 8 de octubre del 1998 por el Poder Ejecutivo del Gobierno del Estado de Sonora, siendo instituido como un órgano público de la administración pública paraestatal, con personalidad jurídica y patrimonios propios teniendo su domicilio y sus instalaciones en el Municipio de Hermosillo, Sonora.

La Universidad Tecnológica de Hermosillo tiene como principal operación formar profesionistas universitarios y personal con conocimientos, habilidades y valores, mediante un modelo educativo de calidad que les permita participar como agentes de cambio en el desarrollo de la sociedad.

Ejercicio Presupuestal

El presupuesto de ingresos autorizado para el ejercicio 2022 ascendió a \$56,592,360, y el presupuesto de egresos autorizado para 2022 ascendió a \$57,485,610, cuyas variaciones fueron analizadas en cuanto a su origen y procedencia por cada uno de sus rubros y se ejerció bajo los siguientes conceptos y cantidades.

Análisis de variaciones presupuestales

Ingresos presupuestales

El presupuesto de ingresos estimado para el ejercicio 2023 fue por \$137,563,571, presupuestado por \$15,497,580 por Ingresos de Libre Disposición y \$122,065,991 por Transferencias Federales Etiquetadas.

Las ampliaciones realizadas al presupuesto de ingresos fueron por un total de \$40,174,669 compuesto por \$40,174,669 de Transferencias Federales Etiquetadas.

Derivado de las ampliaciones realizadas, el total de presupuesto de ingresos modificados fue de \$177,783,240, compuesto por \$15,497,580 por Ingresos de Libre Disposición y \$162,240,660 por Transferencias Federales Etiquetadas.

El ingreso devengado se compone de \$16,650,115 de Ingresos de Libre Disposición, \$182,333,323 de Transferencias Federales Etiquetadas, resultando en un total de \$198,983,438.

Los ingresos recaudados fueron por un total de \$198,983,438; integrado por \$16,650,115 de Ingresos de Libre Disposición, \$182,333,323 de Transferencias Federales Etiquetadas.

Egresos presupuestales

El presupuesto de egresos se aprobó por un total de \$137,563,571, distribuidos en \$120,116,078 para Servicios Personales, \$1,096,708 para Materiales y Suministros, \$14,679,023 para Servicios Generales, \$1,518,188 para Transferencias, Asignaciones, Subsidios y Otras Ayudas y \$153,574 para Bienes Muebles, Inmuebles e Intangibles.

El presupuesto aprobado recibió ampliaciones de \$29,203,554 en Servicios Personales, \$1,318,412 para Materiales y Suministros, \$8,870,162 para Servicios Generales, \$266,181 en Transferencias, Asignaciones, Subsidios y Otras Ayudas y \$516,360 para Bienes Muebles, Inmuebles e Intangibles, obteniendo un total de ampliaciones de \$40,174,669.

A partir de las ampliaciones realizadas el presupuesto de egresos modificado resultó en un total de \$177,738,240 formado por \$149,319,633 en Servicios Personales, \$2,415,120 para Materiales y Suministros, \$23,549,184 para Servicios Generales, \$1,784,369 de Transferencias, Asignaciones, Subsidios y Otras Ayudas y \$669,934 para Bienes Muebles, Inmuebles e Intangibles.

Del presupuesto de egresos modificado, se devengó \$171,949,829 de la siguiente manera: \$146,568,976 para Servicios Personales, \$2,245,294 para Materiales y Suministros, \$20,861,193 para Servicios Generales, \$1,784,369 de Transferencias, Asignaciones, Subsidios y Otras Ayudas y \$489,997 para Bienes Muebles, Inmuebles e Intangibles.

A partir de los devengado, ser realizaron pagos por \$169,594,538, distribuidos de la siguiente manera: \$144,509,435 en Servicios Personales, \$1,983,743 en Materiales y Suministros, \$20,838,994 en Servicios Generales, \$1,772,369 y \$489,997 por Bienes Muebles Inmuebles e Intangibles.

OBJETIVOS Y METAS:

Para el ejercicio 2023, la Entidad programó 52 objetivos y metas dentro del Programa Operativo Anual, de los cuales 10 superaron el 100% de lo programado, 20 cumplieron con el 100% de lo programado, 11 lograron más del 50%, mientras que 11 no alcanzaron más del 50%, presentándose como sigue, con sus respectivas aclaraciones:

Programa	Clave Subprograma	Denominación / Objeto	Metas Anuales		% de alcance
			Programadas	Alcanzadas	
			87.00%	68.00%	78.16%
	095 DIRECCIÓN Y COORDINACIÓN	Porcentaje de permanencia de estudiantes atendidos en el centro institucional de tutorías	50.40%	29.41%	58.76%
		Índice de eficiencia terminal por cohorte generacional	40.00%	13.51%	33.78%
		Porcentaje de profesores de tiempo completo con perfil deseable PRODEP	35.00%	7.48%	33.78%
		Porcentaje de matrícula en programas de calidad	51.00%	19.82%	38.86%
		Porcentaje de PTC participando en cuerpos académicos	100.00%	85.19%	85.19%
		Porcentaje de matrícula en programas educativos con AST vigente	1,686.00	1,447.00	85.82%
		Matrícula de nuevo ingreso TSU	34.60	26.30	100.00%
		Índice de abandono escolar	9.95%	5.71%	100.00%
		Índice de reprobación	8.70%	8.97%	103.10%
		Índice de aprovechamiento	5.13%	0.90%	17.57%
		Porcentaje de profesores de tiempo completo en el sistema nacional de investigación	42.74%	59.46%	139.14%
		Porcentaje de profesores de tiempo completo con posgrado	5.25%	4.73%	90.06%
		Porcentaje de absorción	3618.00	3396.00	93.86%
		Matrícula institucional de TSU e Ing./Lic.	10.00%	68.00%	680.00%
		Porcentaje de incremento de acuerdos realizados	50.00%	26.00%	52.00%
		Proyectos definidos y ejecutados	6.00	10.00	111.11%
		Alumnos en programas internacionales	6.00	10.00	333.33%
		Alumnos en programas nacionales	65.00%	73.00%	112.31%
		Porcentaje de ocupación de egresados de acuerdo al perfil	81.00%	90.00%	109.74%
		Porcentaje de ocupación de egresados	20.00%	0.00%	0.00%
		Incremento en contraprestación de servicios en entidad de certificación	100.00%	100.00%	100.00%
		Porcentaje de personal de UTH activo en estándares de competencias	20.00%	0.00%	0.00%
		Incremento de proyectos con contraprestación de recursos	20.00%	0.00%	0.00%
		Crecimiento anual de servicios a la industrial	100.00%	35.00%	35.00%
	388	Cumplimiento de las obligaciones de transparencia de los sujetos obligados del poder ejecutivo	100.00	100.00	100.00%
	ADMINISTRACIÓN DE RECURSOS HUMANOS, MATERIALES, FINANCIEROS,	Índice de calidad en los informes trimestrales	100.00%	100.00%	100.00%
		Porcentaje de cumplimiento en la elaboración de informes trimestrales			

Programa	Clave Subprograma	Denominación / Objeto	Metas Anuales		% de alcance
			Programadas	Alcanzadas	
	TECNOLÓGICOS Y DE INFORMACIÓN.	Índice de calidad en los informes sobre gasto federalizado	100.00	100.00	100.00%
		Porcentaje de personal capacitado	50.00%	33.00%	66.00%
		Porcentaje de cumplimiento de las publicaciones en los portales de transparencia	100.00	100.00	100.00%
		Porcentaje de efectividad de atención a las solicitudes de mantenimiento preventivo a las instalaciones	100.00%	100.00%	100.00%
		Eficiencia del ejercicio presupuestal	100.00%	123.26%	123.26%
		Porcentaje de cumplimiento de atención a observaciones	90.00%	45.00%	50.00%
	112 EDUCACIÓN SUPERIOR TECNOLÓGICA.	Porcentaje de alumnos inscritos en el programa de formación integral	34.97%	58.14%	166.23%
		Pre inscritos a nuevo ingreso	2000.00	2154.00	107.70%
		Porcentaje de cumplimiento del programa operativo anual	100.00%	100.00%	100.00%
		Atención a solicitudes de información interna	100.00%	100.00%	100.00%
		Porcentaje de títulos y expedición de cédulas profesionales	100.00%	100.00%	100.00%
	283 PLANEACIÓN, CONTROL Y EVALUACIÓN INSTITUCIONAL	Porcentaje de procedimientos actualizados	100.00%	99.94%	99.94%
		Porcentaje de estudiantes con seguro médico facultativo	100.00%	99.94%	99.94%
		Porcentaje de alumnos con beca institucional	50.00%	25.88%	51.76%
		Permanencia de estudiantes con beca sonora de oportunidades	95.00%	93.00%	97.89%
		Índice de accesibilidad e inclusión	100.00%	100.00%	100.00%
		Cobertura de bibliografía digital	3,618.00	0.00	0.00%
		Porcentaje de culturización equidad de género	100.00%	100.00%	100.00%
		Atender solicitudes de elaboración de contratos o convenios de las distintas áreas	3.00	3.00	100.00%
	046 ATENCIÓN DE ASUNTOS JURÍDICOS.	Porcentaje de atención a solicitudes de información pública	100.00%	100.00%	100.00%
		Porcentaje de reglamentos actualizados	100.00%	0.00%	0.00%
		Auditorías directas	3.00	3.00	100.00%
	280 CONTROL Y VIGILANCIA	Porcentaje atención a servicios de tecnologías de información y comunicación	100.00%	100.00%	100.00%
	242 SOPORTE TÉCNICO Y MANTENIMIENTO A EQUIPO DE CÓMPUTO	Mantenimiento preventivo a equipos de laboratorio	20.00	20.00	100.00%
		Software desarrollado	1.00	1.00	100.00%

DENOMINACIÓN / OBJETO

ACLARACIONES

PORCENTAJE DE PERMANENCIA DE ESTUDIANTES ATENDIDOS EN EL CENTRO INSTITUCIONAL DE TUTORÍAS

ÍNDICE DE EFICIENCIA TERMINAL POR COHORTE GENERACIONAL

PORCENTAJE DE PROFESORES DE TIEMPO COMPLETO CON PERFIL DESEABLE PRODEP

PORCENTAJE DE MATRÍCULA EN PROGRAMAS DE CALIDAD

PORCENTAJE DE PTC PARTICIPANDO EN CUERPOS ACADÉMICOS

**PORCENTAJE DE MATRÍCULA EN PROGRAMAS EDUCATIVOS CON AST VIGENTE
MATRÍCULA DE NUEVO INGRESO TSU**

ÍNDICE DE ABANDONO ESCOLAR

ÍNDICE DE REPROBACIÓN

ÍNDICE DE APROVECHAMIENTO

**PORCENTAJE DE PROFESORES DE TIEMPO COMPLETO EN EL SISTEMA NACIONAL DE INVESTIGACIÓN
PORCENTAJE DE PROFESORES DE TIEMPO COMPLETO CON POSGRADO**

PORCENTAJE DE ABSORCIÓN

MATRÍCULA INSTITUCIONAL DE TSU E ING./LIC.

PORCENTAJE DE INCREMENTO DE ACUERDOS REALIZADOS

PROYECTOS DEFINIDOS Y EJECUTADOS

ALUMNOS EN PROGRAMAS INTERNACIONALES

ALUMNOS EN PROGRAMAS NACIONALES

PORCENTAJE DE OCUPACIÓN DE EGRESADOS DE ACUERDO AL PERFIL

PORCENTAJE DE OCUPACIÓN DE EGRESADOS

INCREMENTO EN CONTRAPRESTACIÓN DE

Para finalizar el 2023, durante el cuatrimestre septiembre-diciembre 2023 se registraron de manera institucional un total de 1,348 tutorías, de los cuales se atendieron de manera individual a 887 estudiantes, de los cuales, se reinscribieron 606 al cuatrimestre enero-abril 2024. En mencionado cuatrimestre no se llevaron a cabo estadías, por lo que no se considera el egreso, obteniendo un porcentaje anual del 68% de alumnos en tutorías que permanecen en la institución.

Para el 2023 el índice de eficiencia por cohorte generacional fue de 29.41%, la meta programada era de alcanzar el 35.1%, pero cabe mencionar que durante el recorrido del estudiante se pueden presentar diferentes situaciones, las cuales por parte de la universidad ofrece tutorías como apoyo al alumnado, mas sin embargo, esto no es suficiente y se da el abandono escolar, por lo tanto no logran terminar en el tiempo deseado, es por este motivo que no se logró para esta generación de TSU egresando 442 de 1503 que ingresaron en el 2021, quedando por debajo de la meta programada con un 5.7%.

Se obtuvo el 13.51% de profesores de tiempo completo con perfil PRODEP, de un total de 111, 15 cuentan con un perfil PRODEP. Durante el año 2022 no hubo emisión de convocatoria para actualización de vigencia de perfil PRODEP y de cuerpos académicos, por lo cual algunos profesores con perfil PRODEP y cuerpos académicos perdieron su vigencia. En 2023 se emitieron las reglas para participación en ambos ámbitos. Se obtuvo el 7.48%, ya que solo dos programas educativos mantenimiento industrial y mecánica área industrial cuentan con matrícula acreditada de los 27 programas educativos que ofrece la universidad. Por lo que para el 2024 se trabajara para por lo menos lograr el 35% de matrícula acreditada o evaluable en la institución.

Se obtuvo un porcentaje de 19.82, profesores de tiempo completo en cuerpos académicos, ya que solo se tiene 22 PTC trabajando en cuerpos académicos de un total de 111 PTC, no logrando la meta programada.

Para el 2023 se tiene el 85.19% de programas educativos con su AST actualizado, es decir 23 de 27 programas educativos, 11 de 14 en TSU y 12 de 13 en Lic./Ing.,

Para el 2023 se inscribieron un total de 1,447 alumnos de nuevo ingreso, de 1,686 que se tenían programados, quedando por debajo de la meta anual.

Para este indicador el cual es anual y para el que se programó un meta de 35.6, se redujo en un 8.3% el índice de abandono escolar, dando un resultado de 26.3%, esto se logró gracias al apoyo de tutorías y apoyo a los alumnos por parte de los profesores de tiempo completo

Se logró reducir el índice de reprobación en comparación con el año pasado, y de acuerdo a la meta programada en el indicador se refleja una baja en el índice de reprobación, obteniendo 5.71%.

Al terminar el 2023, el índice de aprovechamiento institucional fue de 8.97, superando la meta de 8.70, esto gracias al apoyo de los tutores hacia los alumnos logrando un mejor desempeño.

No se logró la meta programada de 5.12% de profesores registrados ante el sistema nacional de investigación ya que se solo 1 profesor de 5 que se tenía programados logro registrarse, obteniendo el 0.90% del total de profesores de tiempo completo.

Se rebaso la meta programada de 42.73% se obtuvo el 54.46% ya que 66 profesores de tiempo completo cuentan con un título de postgrado 18 de doctorado y 48 con título de maestría de un total 111 PTC en la institución.

Se obtuvo el 4.73% de absorción, por lo que no se logró la meta programada de 5.25%, a pesar de que se realizó la promoción por parte de la dirección de extensión universitaria, dando difusión a las carreras en los diferentes IEMS, así como también por parte de cada una de las direcciones de carrera, no se logró la meta programada, ya que nos encontramos dentro de un gran número universidades, que ofrecen carreras similares, por lo que se está trabajando para atraer más alumnado a nuestra institución.

Al cuatrimestre septiembre - diciembre 2023, se inscribieron un total 3,396 alumnos, no se cumplió con la meta programa de 3,618 alumnos inscritos más, sin embargo, se llevaron a cabo diferentes estrategias para captar nuevo ingreso de TSU de los cuales ingresaron 1,447 alumnos, así como también el apoyo a los alumnos por medio de tutorías logrando que se reinscribieran 1,950 alumnos.

Se supera la meta programada con un 68%, esto comparando con los 54 convenios llevados a cabo en el año de 2022, para el 2023 se realizaron 91 convenios firmados en totalidad. Esto se debe al apoyo otorgado entre instituciones, empresas públicas y privadas con la UTH.

Se obtuvo un incremento del 26% de proyectos definidos y ejecutados, aunque la meta programada de incrementar un 50% no se logró, se obtuvo un incremento considerable en comparación a los 2601 alumnos beneficiados en el 2022, para el 2023 se benefició a 3301 alumnos por medio de estadías, visitas, platica y conferencias.

Se manejó el acuerdo de un curso virtual sobre la enseñanza de inglés-español para 10 alumnos con WNMV, Silver City, Nuevo México, EE.UU. Por lo tanto 10 alumnos llevaron cursos virtual.

Se llevó a cabo la movilidad de 10 estudiantes de decimo cuatrimestre de la carrera de licenciatura en gastronomía, superando la meta programada de 6 alumnos.

De acuerdo al seguimiento de egresados que se lleva a cabo por parte de la institución, se obtuvo que 1,886 egresados se encuentran laborando dentro de su área de estudio de 2,571 egresados localizados trabajando, superando la meta con el 73% de 65% programado.

Se logró el 89% de colocación laboral, superando la meta programada de 81%. 4,457 egresado se encuentran laborando dentro del mercado laboral de 5,015 egresados localizados de 5 generaciones, que se lleva a cabo dentro del estudio del seguimiento de egresado.

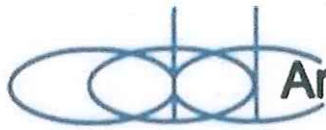
Durante los meses comprendidos de enero a diciembre se recibieron 70 procesos de evaluación en los siguientes estándares de competencia laboral (ec0038, ec0391.01, ec0436, ec0586.01 y ec0377) para

DENOMINACIÓN / OBJETO	ACLARACIONES
SERVICIOS EN ENTIDAD DE CERTIFICACIÓN	<p>dictaminar la procedencia y/o no procedencia de los mismos, con el fin de realizar los trámites correspondientes para la emisión del certificado ante el conocer. Por lo tanto, no hubo un incremento del indicador, en comparación con el 2022 donde se realizaron 212 procesos de evaluación, la meta no se cumplió por diferentes factores a considerar como la oferta de servicios en el sector, publicidad limitada a los recursos de la institución, carencia de capital humano para promover los servicios ofertados por la universidad entre otros.</p>
PORCENTAJE DE PERSONAL DE UTH ACTIVO EN ESTÁNDARES DE COMPETENCIAS	<p>Se logró cumplir con el 100%, certificando a 18 personas entre académicos o administrativos que lo solicitaron, en algún estándar de competencia.</p>
INCREMENTO DE PROYECTOS CON CONTRAPRESTACIÓN DE RECURSOS	<p>No se logró la meta anual, más sin embargo, en el periodo se realizaron 14 cursos de servicios a la industria, quedando uno por debajo de los cursos ofrecidos en el año inmediato anterior, esto es debido al cambio de personal que realizó la proyección y el plan de trabajo para el año 2023, así como la falta de capital humano para la prestación de oferta directa a la industria.</p>
CRECIMIENTO ANUAL DE SERVICIOS A LA INDUSTRIAL	<p>No se logró la meta anual, más sin embargo, en el periodo se realizaron 14 cursos de servicios a la industria, quedando uno por debajo de los cursos ofrecidos en el año inmediato anterior, esto es debido al cambio de personal que realizó la proyección y el plan de trabajo para el año 2023, así como la falta de capital humano para la prestación de oferta directa a la industria.</p>
CUMPLIMIENTO DE LAS OBLIGACIONES DE TRANSPARENCIA DE LOS SUJETOS OBLIGADOS DEL PODER EJECUTIVO ÍNDICE DE CALIDAD EN LOS INFORMES TRIMESTRALES PORCENTAJE DE CUMPLIMIENTO EN LA ELABORACIÓN DE INFORMES TRIMESTRALES ÍNDICE DE CALIDAD EN LOS INFORMES SOBRE GASTO FEDERALIZADO	<p>La evaluación al portal de transparencia al 4to trimestre del 2023 la universidad obtuvo una calificación de 35.00% federal y 35.37% estatal dando un 35.18% como resultado total en el cumplimiento.</p> <p>Se cumplió al 100% con la meta programada, obteniendo los 100 puntos por parte de la de la secretaria de hacienda</p> <p>Se realizó en tiempo y forma la meta programada para presentar los 12 informes trimestrales a presentarse del 2023, cumpliendo al 100% con la meta programada.</p> <p>Se cumplió al 100% con la meta programada, obteniendo 100 puntos en la calidad de la información reportada por la entidad en los informes trimestrales, a través del Sistema de Formato Único (SFU) del Portal Aplicativo de la Secretaría de Hacienda (PASH).</p>
PORCENTAJE DE PERSONAL CAPACITADO	<p>Se estableció como meta anual el capacitar al 50% del personal en al menos una de sus funciones productivas, dicha meta no se cumplió logrando capacitar el 33% del personal de la institución, esto fue debido a que no se cuenta con una partida presupuestal que permita cubrir el pago de instructores. Sin embargo, la universidad cuenta con un convenio con el Centro de Capacitación del Estado de Sonora (CECAP), quienes nos envían programas de capacitación gratuita, misma que se hacen llegar a todo personal con la intención de que inscriban en los que sean acordes a las funciones que desempeñan</p> <p>Se logró la meta del 100%, contando con la actualización del portal donde se alimenta toda la información presupuestaria en el avance trimestral de ingresos y egresos.</p>
PORCENTAJE DE CUMPLIMIENTO DE LAS PUBLICACIONES EN LOS PORTALES DE TRANSPARENCIA PORCENTAJE DE EFECTIVIDAD DE ATENCIÓN A LAS SOLICITUDES DE MANTENIMIENTO PREVENTIVO A LAS INSTALACIONES	<p>Se cumplió al 100% con la meta programada anual del indicador. Realizando las diferentes acciones de mantenimiento de infraestructura como plomería, electricidad, servicios de refrigeración, pintura, fumigación, electricidad, entre otros.</p>
EFICIENCIA DEL EJERCICIO PRESUPUESTAL	<p>En el caso de este indicador la secretaria de hacienda solo había autorizado un gasto de \$137,563,571.20, el cambio se solicitó por medio de oficio para realizar modificaciones a los indicadores institucionales en el sistema, por error no se actualizo este indicador, quedando el presupuesto original. Por lo tanto, el porcentaje de eficiencia presupuestal fue de 123.26, derivado de las negociaciones salariales de 2023, se incrementó el capítulo de servicios personales, por lo que se llevaron a cabo gestiones para la ampliación presupuestal ejerciendo un presupuesto de 169,563,448.74 el cual se requería para poder realizar un cierre de ejercicio sin problemas laborales.</p>
PORCENTAJE DE CUMPLIMIENTO DE ATENCIÓN A OBSERVACIONES	<p>No se alcanzó el objetivo de obtener el 90% de atención a observaciones, alcanzando el 45% en la calidad de la información se tomarán las medidas para subsanar en lo subsecuente, por tal motivo se avisará a las áreas para enviar con mayor tiempo de antelación para su programación por parte de las unidades administrativas y así cumplir en tiempo y forma.</p>
PORCENTAJE DE ALUMNOS INSCRITOS EN EL PROGRAMA DE FORMACIÓN INTEGRAL	<p>Para el término del 2023 se logró superar la meta con el 58% de alumnos inscritos en alguna actividad de formación integral como deportivas o culturales, 1,318 participantes de un total de 2,267 alumnos de TSU.</p>
PRE INSCRITOS A NUEVO INGRESO	<p>Se superó la meta con 2,154 preinscritos como producto de las acciones de promoción a la admisión de nuevo ingreso. La campaña de promoción a la admisión 2023 se dividió en dos etapas: septiembre-diciembre 2022 y enero-agosto de 2023, coordinada por la subdirección de difusión y divulgación universitaria de UTH.</p>
PORCENTAJE DE CUMPLIMIENTO DEL PROGRAMA OPERATIVO ANUAL ATENCIÓN A SOLICITUDES DE INFORMACIÓN INTERNA PORCENTAJE DE TÍTULOS Y EXPEDICIÓN DE CÉDULAS PROFESIONALES	<p>Se cumplió con la meta anual, enviando en tiempo y forma los avances cuatrimestrales actividades del programa operativo anual 2023, así como los AVB a la dirección general de universidades tecnológicas y politécnicas.</p> <p>Se cumplió al 100% en tiempo y forma con la entrega y envió de información estadística por parte de la institución.</p> <p>Debido a que el indicador no es acumulable, se toma en cuenta el avance del último trimestre en el cual se informa: se gestionó el registro de 439 expedientes de titulación de la generación de TSU. 2020-2022. El</p>

DENOMINACIÓN / OBJETO

ACLARACIONES

DENOMINACIÓN / OBJETO	ACLARACIONES
PORCENTAJE DE PROCEDIMIENTOS ACTUALIZADOS	total de egresados de dicha generación fue de 469, de los cuales únicamente realizaron el pago 454 y 439 cumplieron con todos los requisitos en la integración del expediente de titulación. Con base a los resultados obtenidos durante la auditoría realizada por la entidad certificadora American Trust Register s.c. el día 14 de junio se obtuvo la acreditación del sistema de gestión de calidad de la Universidad Tecnológica de Hermosillo, sonora la cual se encuentra conforme a la norma NMX-CC-9001-IMNC-2015 (ISO 9001:2015) derivado de un diagnóstico, se detectó que se requería de una reestructura que permitiera trabajar en razón a los cambios y dinamismo en los modelos pedagógicos, administrativos y de infraestructura. Por lo que se comenzó con la actualización de todos los procedimientos de manera general con el propósito de realizar una reingeniería de los procesos.
PORCENTAJE DE ESTUDIANTES CON SEGURO MÉDICO FACULTATIVO	Por error involuntario, durante el tercer trimestre se presentó información del cuatrimestre mayo - agosto 2023, el cual se presentó en el segundo trimestre, por lo tanto para el anual se informa que para el cuatrimestre septiembre - diciembre 2023 se dieron de alta un total de 3,445 de 3,347 alumnos inscritos en la institución, dando un resultado del 99.94% de registro de alta de seguridad social de alumnos.
PORCENTAJE DE ALUMNOS CON BECA INSTITUCIONAL	Debido a que la meta del indicador no es acumulable, el porcentaje de becas institucionales al finalizar el 2023, fue de 25.88, la meta 50% no se cumplió, ya que al momento de programar el último cuatrimestre, no se tomó en cuenta que los alumnos de nuevo ingreso no son considerados para obtener la beca de excelencia, estos se consideran a partir del segundo cuatrimestre.
PERMANENCIA DE ESTUDIANTES CON BECA SONORA DE OPORTUNIDADES	Al finalizar el año 2023, no se alcanzó la meta del 95%, debido a que de los 785 estudiantes beneficiados 54 causaron baja en periodos anteriores, 152 egresaron y 579 permanecieron inscritos durante el periodo sep.- dic 2023 logrando el 93%.
ÍNDICE DE ACCESIBILIDAD E INCLUSIÓN	Se cumplió al 100% con la meta anual, 36 los alumnos con alguna discapacidad que solicitaron el apoyo fueron aceptados en nuestra institución, así como también a los 58 alumnos de origen indígena de los cuales 28 solicitaron un apoyo por medio de beca.
COBERTURA DE BIBLIOGRAFÍA DIGITAL	No se logró la meta anual, ya que no se contó con el presupuesto para obtener una suscripción alguna biblioteca virtual.
PORCENTAJE DE CULTURIZACIÓN EQUIDAD DE GÉNERO	Para finalizar el 2023, se tuvo un total de 3,396 alumnos registrados, a los cuales se le ofreció y fueron beneficiados con platicas, conferencias, capacitaciones, foros obre equidad de género, cursos impartidos por el instituto sonorens de la mujer, entre otras platicas llevadas a cabo por parte del departamento de promoción a la salud.
ATENDER SOLICITUDES DE ELABORACIÓN DE CONTRATOS O CONVENIOS DE LAS DISTINTAS ÁREAS	Durante el 2023 se atendieron un total de 219 solicitudes entre contratos y convenios, cumpliendo al 100% con la meta anual.
PORCENTAJE DE ATENCIÓN A SOLICITUDES DE INFORMACIÓN PÚBLICA	Se cumplió con la meta programada para el 2023, atendiendo el 100% las 18 solicitudes de información pública
PORCENTAJE DE REGLAMENTOS ACTUALIZADOS	No hubo reglamento de por medio que requirió actualización, sin embargo, para el primer trimestre del año entrante (2024) se empezara con el proceso de revisión, modificación y así mismo empezar con el procedimiento de validación para mandarlos al organismo pertinente en Ciudad de México para seguir los pasos establecidos. Los cuatro reglamentos a modificar serán, RIPPA (reglamento de ingreso, promoción y pertinencia del personal académico, reglamento interior del trabajo, reglamento de evaluación del aprendizaje, reglamento de honor, justicia y disciplina.
AUDITORÍAS DIRECTAS PORCENTAJE ATENCIÓN A SERVICIOS DE TECNOLOGÍAS DE INFORMACIÓN Y COMUNICACIÓN MANTENIMIENTO PREVENTIVO A EQUIPOS DE LABORATORIO	Se cumplió con la meta programada anual realizando un total de 3 auditorías en el año. Durante el 2023 se atendieron un total de 1,587 solicitudes de atención para mantenimiento y actualización a redes de comunicación y soporte técnico a usuarios tanto administrativos como docentes, cumpliendo al 100% con el indicador. Se dio el mantenimiento a un total de 20 laboratorios, cumpliendo con la meta programada del indicador.
SOFTWARE DESARROLLADO	Se llevó a cabo el desarrollo de diversos módulos que fueron requeridos por las autoridades de la universidad, que forman parte de las áreas de planeación, secretaría académica, DSIC. Se desarrollaron los módulos para el registro y gestión de pre registros. Se implementó el módulo de generación de fichas de pago para alumnos y pre registros, así como la implementación de la pasarela de pago con el proveedor CONEKTA. También se fueron desarrollando los módulos de gestión de información de los diversos roles que operan el sistema escolar, como docentes, alumnos, directores de carrera, tutores, asesores de estadia, entre otros.



Arvizu, Escobedo y Asociados, S.C.


Contadores Públicos y Abogados.

**UNIVERSIDAD TECNOLÓGICA DE HERMOSILLO,
SONORA (UTH)**

**Estado Analítico de Ingresos
Al 31 de diciembre del 2023**

Rubros de Ingresos	Ingreso					Diferencia (6= 5 - 1)
	Estimado	Ampliaciones y Reducciones	Modificado	Devengado	Recaudado	
	(1)	(2)	(3= 1 +2)	(4)	(5)	
Impuestos			0			0
Cuotas y Aportaciones de Seguridad Social	0	0	0	0	0	0
Contribuciones de Mejoras	0		0			0
Derechos	0		0			0
Productos	58,893		58,893	67,759	67,759	8,866
Aprovechamientos	0		0			0
Ingresos por Ventas de Bienes, Prestación de Servicios y Otros Ingresos	15,438,687		15,438,687	16,582,355	16,582,355	1,143,668
Participaciones, Aportaciones, Convenios, Incentivos Derivados de la Colaboración Fiscal y Fondos Distintos de Aportaciones		2,050,000	2,050,000	2,050,000	2,050,000	2,050,000
Transferencias, Asignaciones, Subsidios y Subvenciones, y Pensiones y Jubilaciones	122,065,991	38,124,669	160,190,660	180,283,323	180,283,323	58,217,332
Ingresos Derivados de Financiamientos			0			0
Total	137,563,571	40,174,669	177,738,240	198,983,438	198,983,438	61,419,866
					Ingresos excedentes	61,419,866

Estado Analítico de Ingresos Por Fuente de Financiamiento	Ingreso					Diferencia (6= 5 - 1)
	Estimado	Ampliaciones y Reducciones	Modificado	Devengado	Recaudado	
	(1)	(2)	(3= 1 +2)	(4)	(5)	
Ingresos del Poder Ejecutivo Federal o Estatal y de los Municipios	0	2,050,000	2,050,000	2,050,000	2,050,000	2,050,000
Impuestos	0	0	0	0	0	0
Cuotas y Aportaciones de Seguridad Social						
Contribuciones de Mejoras			0			0
Derechos			0			0
Productos ¹		0	0			0
Aprovechamientos ²			0			0
Participaciones, Aportaciones, Convenios, Incentivos Derivados de la Colaboración Fiscal y Fondos Distintos de Aportaciones	0	2,050,000	2,050,000	2,050,000	2,050,000	2,050,000
Transferencias, Asignaciones, Subsidios y Subvenciones, y Pensiones y Jubilaciones			0			0
Ingresos De los Entes Públicos de los Poderes Legislativo y Judicial, de los Organos Autonomos y del Sector Paraestatal o Paramunicipal, así como de las Empresas Productivas del Estado	137,563,571	38,124,669	175,688,240	198,933,438	196,933,438	59,369,866
Cuotas y Aportaciones de Seguridad Social	0		0			0
Productos ¹	58,893		58,893	67,759	67,759	8,866
Ingresos por ventas de Bienes, Prestación de Servicios y Otros Ingresos ³	15,438,687	0	15,438,687	16,582,355	16,582,355	1,143,668
Transferencias, Asignaciones, Subsidios y Subvenciones, y Pensiones y Jubilaciones	122,065,991	38,124,669	160,190,660	180,283,323	180,283,323	58,217,332
Ingresos derivados de Financiamiento	0	0	0	0	0	0
Ingresos Derivados de Financiamientos	0		0			0
Total	137,563,571	40,174,669	177,738,240	198,983,438	198,983,438	61,419,866
					Ingresos excedentes	61,419,866

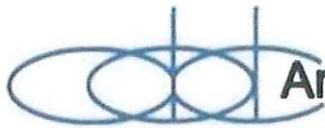

CP. AMANCIA JOSEFINA ZEPEDA ARRIAGA
DIRECTORA DE ADMINISTRACIÓN Y FINANZAS


MC. CLICERIO RIVAS UNZUETA
RECTOR

¹ Incluye intereses que generan las cuentas bancarias de los entes públicos en productos.

² Incluye donativos en efectivo del Poder Ejecutivo, entre otros aprovechamientos.

³ Se refiere a los ingresos propios obtenidos por los Poderes Legislativo y Judicial, los Organos Autónomos y las entidades de la administración pública paraestatal y paramunicipal, por sus actividades diversas no inherentes a su operación que generan recursos y que no sean ingresos por venta de bienes o prestación de servicios, tales como donativos en efectivo, entre otros.



Arvizu, Escobedo y Asociados, S.C.

Contadores Públicos y Abogados.

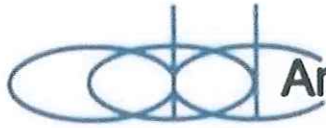
**UNIVERSIDAD TECNOLÓGICA DE HERMOSILLO,
SONORA (UTH)**

**Estado Analítico Detallado de Ingresos
Al 31 de diciembre del 2023**

Concepto (c)	Ingreso					Diferencia (e)
	Estimado (d)	Ampliaciones/ (Reducciones)	Modificado	Devengado	Recaudado	
Ingresos de Libre Disposición						
A. Impuestos	-	-	-	-	-	-
B. Cuotas y Aportaciones de Seguridad Social	-	-	-	-	-	-
C. Contribuciones de Mejoras	-	-	-	-	-	-
D. Derechos	-	-	-	-	-	-
E. Productos	58,893	-	58,893	67,769	67,769	8,866
F. Aprovechamientos	-	-	-	-	-	-
G. Ingresos por Ventas de Bienes y Prestación de Servicios	15,438,687	-	15,438,687	16,582,355	16,582,355	1,143,668
H. Participaciones	-	-	-	-	-	-
(H)=H1+H2+H3+H4+H5+H6+H7+H8+H9+H10+H11	-	-	-	-	-	-
h1) Fondo General de Participaciones	-	-	-	-	-	-
h2) Fondo de Fomento Municipal	-	-	-	-	-	-
h3) Fondo de Fiscalización y Recaudación	-	-	-	-	-	-
h4) Fondo de Compensación	-	-	-	-	-	-
h5) Fondo de Extracción de Hidrocarburos	-	-	-	-	-	-
h6) Impuesto Especial Sobre Producción y Servicios	-	-	-	-	-	-
h7) 0.136% de la Recaudación Federal Participable	-	-	-	-	-	-
h8) 3.17% Sobre Extracción de Petróleo	-	-	-	-	-	-
h9) Gasolinas y Diésel	-	-	-	-	-	-
h10) Fondo del Impuesto Sobre la Renta	-	-	-	-	-	-
h11) Fondo de Estabilización de los Ingresos de las Entidades Federativas	-	-	-	-	-	-
I. Incentivos Derivados de la Colaboración Fiscal (I=I1+I2+I3+I4+I5)	-	-	-	-	-	-
I1) Tenencia o Uso de Vehículos	-	-	-	-	-	-
I2) Fondo de Compensación ISAN	-	-	-	-	-	-
I3) Impuesto Sobre Automóviles Nuevos	-	-	-	-	-	-
I4) Fondo de Compensación de Repuesto-Intermedios	-	-	-	-	-	-
I5) Otros Incentivos Económicos	-	-	-	-	-	-
J. Transferencias y Asignaciones	-	-	-	-	-	-
K. Convenios	-	-	-	-	-	-
K1) Otros Convenios y Subsidios	-	-	-	-	-	-
L. Otros Ingresos de Libre Disposición (L=L1+L2)	-	-	-	-	-	-
L1) Participaciones en Ingresos Locales	-	-	-	-	-	-
L2) Otros Ingresos de Libre Disposición	-	-	-	-	-	-
I. Total de Ingresos de Libre Disposición (I=A+B+C+D+E+F+G+H+I+J+K+L)	15,497,590	-	15,497,590	16,650,114	16,650,114	1,152,524
Ingresos Excedentes de Ingresos de Libre Disposición						1,152,524
Transferencias Federales Etiquetadas						
A. Aportaciones (A=a1+a2+a3+a4+a5+a6+a7+a8)	-	-	-	-	-	-
a1) Fondo de Aportaciones para la Nómina Educativa y Gasto Operativo	-	-	-	-	-	-
a2) Fondo de Aportaciones para los Servicios de Salud	-	-	-	-	-	-
a3) Fondo de Aportaciones para la Infraestructura Social	-	-	-	-	-	-
a4) Fondo de Aportaciones para el Fortalecimiento de los Municipios y de las Demarcaciones Territoriales del Distrito Federal	-	-	-	-	-	-
a5) Fondo de Aportaciones Múltiples	-	-	-	-	-	-
a6) Fondo de Aportaciones para la Educación Tecnológica y de Adultos	-	-	-	-	-	-
a7) Fondo de Aportaciones para la Seguridad Pública de los Estados y del Distrito Federal	-	-	-	-	-	-
a8) Fondo de Aportaciones para el Fortalecimiento de las Entidades Federativas	-	-	-	-	-	-
B. Convenios (B=b1+b2+b3+b4)	-	2,050,000	2,050,000	2,050,000	2,050,000	2,050,000
b1) Convenios de Protección Social en Salud	-	-	-	-	-	-
b2) Convenios de Descentralización	-	-	-	-	-	-
b3) Convenios de Reasignación	-	-	-	-	-	-
b4) Otros Convenios y Subsidios	-	2,050,000	2,050,000	2,050,000	2,050,000	2,050,000
C. Fondos Distintos de Aportaciones (C=c1+c2)	-	-	-	-	-	-
c1) Fondo para Entidades Federativas y Municipios Productores de Hidrocarburos	-	-	-	-	-	-
c2) Fondo Misco	-	-	-	-	-	-
D. Transferencias, Asignaciones, Subsidios y Subvenciones, y Pensiones y Jubilaciones	122,065,991	38,124,669	160,190,660	180,283,323	180,283,323	58,217,332
E. Otras Transferencias Federales Etiquetadas	-	-	-	-	-	-
I. Total de Transferencias Federales Etiquetadas (I=A+B+C+D+E)	122,065,991	40,174,669	162,240,660	182,333,323	182,333,323	60,267,332
III. Ingresos Derivados de Financiamientos (III = A)						
A. Ingresos Derivados de Financiamientos	-	-	-	-	-	-
IV. Total de Ingresos (IV = I + II + III)	137,563,571	40,174,669	177,738,240	198,983,438	198,983,438	61,419,866
Datos Informativos						
1. Ingresos Derivados de Financiamientos con Fuente de Pago de Ingresos de Libre Disposición	-	-	-	-	-	-
2. Ingresos Derivados de Financiamientos con Fuente de Pago de Transferencias Federales Etiquetadas	-	-	-	-	-	-
3. Ingresos Derivados de Financiamientos (I = I + I + I)	-	-	-	-	-	-

CP. AMANCIA JOSEFINA ZEPEDA ARRIAGA
DIRECTORA DE ADMINISTRACIÓN Y FINANZAS

MC. CLICERIO RIVAS UNZUETA
RECTOR



Arvizu, Escobedo y Asociados, S.C.

Contadores Públicos y Abogados.

**UNIVERSIDAD TECNOLÓGICA DE HERMOSILLO,
SONORA (UTH)**

**Conciliación entre los Ingresos Presupuestarios y
Contables
Al 31 de diciembre del 2023**



Universidad Tecnológica de Hermosillo, Sonora
Conciliación entre los Ingresos Presupuestarios y Contables
Al 31 de diciembre de 2023
(Cifras en Pesos)

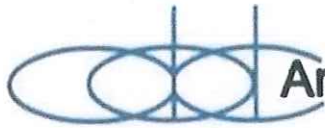
Concepto	2023
1. Total de Ingresos Presupuestarios	198,983,438
2. Mas Ingresos Contables No Presupuestarios	0
2.1 Ingresos Financieros	0
2.2 Incremento por Variación de Inventarios	
2.3 Disminución del Exceso de Estimaciones por Pérdida o Deterioro u Obsolescencia	
2.4 Disminución del Exceso de Provisiones	
2.5 Otros Ingresos y Beneficios Varios	0
2.6 Otros Ingresos Contables No Presupuestarios	
3. Menos Ingresos Presupuestarios No Contables	0
3.1 Aprovechamientos Patrimoniales	
3.2 Ingresos Derivados de Financiamientos	
3.3 Otros Ingresos Presupuestarios No Contables	
4. Total de Ingresos Contables	198,983,438

1. Se deberán incluir los Ingresos Contables No Presupuestarios que no se regularizaron presupuestariamente durante el ejercicio

2. Los Ingresos Financieros y otros ingresos se regularizarán presupuestariamente de acuerdo a la legislación aplicable

CP. AMANCIA JOSEFINA ZEPEDA ARRIAGA
DIRECTORA DE ADMINISTRACIÓN Y FINANZAS

MC. CLICERIO RIVAS UNZUETA
RECTOR



Arvizu, Escobedo y Asociados, S.C.

Contadores Públicos y Abogados.

**UNIVERSIDAD TECNOLÓGICA DE HERMOSILLO,
SONORA (UTH)**

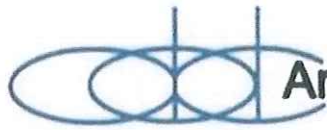
**Estado Analítico del Ejercicio de Presupuesto
de Egresos**

Al 31 de diciembre de 2023

Concepto	Egresos					Subejercicio 6 = (3 - 4)
	Aprobado	Ampliaciones/ (Reducciones)	Modificado	Devengado	Pagado	
	1	2	3=(1+2)	4	5	
Servicios Personales	120,116,078	29,203,554	149,319,633	146,568,976	144,509,435	2,750,657
Remuneraciones al Personal de Carácter Permanente	77,239,456	15,943,126	93,182,582	92,382,916	92,382,916	799,666
Remuneraciones al Personal de Carácter Transitorio			0			0
Remuneraciones Adicionales y Especiales	14,627,734	5,204,814	19,832,548	19,724,760	19,724,760	107,788
Seguridad Social	15,079,894	-115,511	14,964,372	13,703,329	12,203,135	1,261,146
Otras Prestaciones Sociales y Económicas	7,434,445	2,549,931	9,984,376	9,402,318	8,842,969	582,057
Previsiones			0			0
Pago de Estímulos a Servidores Públicos	5,734,461	5,621,195	11,355,656	11,355,655	11,355,655	0
Materiales y Suministros	1,096,700	1,318,412	2,415,120	2,245,294	1,983,743	169,820
Materiales de Administración, Emisión de Documentos y Artículos Oficiales	758,368	63,229	821,517	664,266	664,266	157,351
Alimentos y Utensilios	11,000	209,699	220,699	220,287	220,287	382
Materias Primas y Materiales de Producción y Comercialización	0	1,224	1,224	1,224	1,224	0
Materiales y Artículos de Construcción y de Recreación	110,369	667,408	766,777	766,777	553,663	0
Productos Químicos, Farmacéuticos y de Laboratorio	0	249	249	249	249	0
Combustibles, Lubrificantes y Aditivos	62,951	257,584	320,535	312,409	312,409	8,120
Vestuario, Blancos, Prendas de Protección y Artículos Deportivos	145,000	-10,080	134,920	130,953	130,953	3,967
Materiales y Suministros Para Seguridad			0			0
Material de Mantenimiento, Insumos y Materiales	0	129,129	129,129	129,129	100,691	0
Servicios Generales	14,679,023	8,870,162	23,549,185	20,861,193	20,838,995	2,687,992
Servicios Básicos	2,571,395	2,141,182	4,712,540	4,581,370	4,559,961	131,177
Servicios de Arrendamiento	472,878	271,924	744,802	744,002	744,002	800
Servicios Profesionales, Científicos, Técnicos y Otros Servicios	4,000,940	654,731	4,655,671	4,567,520	4,558,730	88,151
Servicios de Instalación, Reparación, Mantenimiento y Conservación	412,900	651,552	1,064,511	1,024,946	1,024,946	39,565
Servicios de Traslado y Viáticos	2,349,493	5,063,695	7,403,168	6,110,682	6,110,683	1,292,506
Servicios de Traslado y Viáticos	150,065	-21,200	128,865		38,282	90,583
Servicios de Traslado y Viáticos	784,597	-78,523	706,074	432,500	432,500	273,514
Servicios Oficiales	180,353	-150,529	29,824	25,862	25,862	3,962
Otros Servicios Generales	3,756,372	347,330	4,103,703	3,335,988	3,335,963	767,734
Transferencias, Asignaciones, Subsidios y Otras Ayudas	1,518,188	266,181	1,784,369	1,784,369	1,772,369	0
Transferencias Internas y Asignaciones al Sector Público			0			0
Transferencias al Resto del Sector Público			0			0
Subsidios y Subvenciones			0			0
Ayudas Sociales	1,518,188	266,181	1,784,369	1,784,369	1,772,369	0
Pensiones y Jubilaciones			0			0
Transferencias a Fideicomisos, Mandatos y Otros Análogos			0			0
Transferencias a la Seguridad Social			0			0
Donativos			0			0
Transferencias al Exterior			0			0
Bienes Muebles, Inmuebles e Intangibles	183,574	516,360	699,934	489,997	489,997	179,937
Mobiliario y Equipo de Administración	60,485	168,286	268,781	251,505	251,505	17,199
Mobiliario y Equipo Educativo y Recreativo	73,979	-1	73,978	0	0	73,978
Equipo e Instrumental Médico y de Laboratorio			0			0
Vehículos y Equipo de Transporte			0			0
Equipo de Defensa y Seguridad			0			0
Maquinaria, Otros Equipos y Herramientas	0	328,075	328,075	238,412	238,412	89,663
Activos Biológicos			0			0
Bienes Inmuebles			0			0
Activos Intangibles			0			0
Inversión Pública	0	0	0	0	0	0
Otra Pública en Bienes de Dominio Público			0			0
Otra Pública en Bienes Propios			0			0
Proyectos Productivos y Acciones de Fomento			0			0
Inversiones Financieras y Otras Provisiones	0	0	0	0	0	0
Inversiones Para el Fomento de Actividades Productivas			0			0
Acciones y Participaciones de Capital			0			0
Participaciones y Aportaciones	0	0	0	0	0	0
Participaciones			0			0
Aportaciones			0			0
Convenios			0			0
Deuda Pública	0	0	0	0	0	0
Amortización de la Deuda Pública			0			0
Intereses de la Deuda Pública			0			0
Comisiones de la Deuda Pública			0			0
Gastos de la Deuda Pública			0			0
Costo por Coberturas			0			0
Apoyos Financieros			0			0
Total del Gasto	137,563,571	40,174,669	177,738,240	171,949,829	169,594,538	5,788,411

CP. AMANCIA JOSEFINA ZEPEDA ARRIAGA
 DIRECTORA DE ADMINISTRACIÓN Y FINANZAS

MC. CLICERIO RIVAS UNZUETA
 RECTOR




Arvizu, Escobedo y Asociados, S.C.

Contadores Públicos y Abogados.

**UNIVERSIDAD TECNOLÓGICA DE HERMOSILLO,
SONORA (UTH)**

**Conciliación entre los Egresos Presupuestales y los
Gastos Contables
Al 31 de diciembre de 2023**


Concepto	
1. Total de Egresos Presupuestarios	171,949,829
2. Menos Egresos Presupuestarios No Contables	489,997
Materias Primas y Materiales de Producción y Comercialización	
Materiales y Suministros	
Mobiliario y Equipo de Administración	251,585
Mobiliario y Equipo Educativo y Recreativo	
Equipo e Instrumental Médico y de Laboratorio	
Vehículos y Equipo de Transporte	
Equipo de Defensa y Seguridad	
Maquinaria, Otros Equipos y Herramientas	238,412
Archivos Biológicos	
Bienes Inmuebles	
Activos Intangibles	
Obra Pública en Bienes de Dominio Público	
Obra Pública en Bienes Propios	
Acciones y Participaciones de Capital	
Compra de Títulos y Valores	
Concesión de Préstamos	
Inversiones en Fideicomisos, Mandatos y Otros Análogos	
Provisiones para Contingencias y Otras Erogaciones Especiales	
Amortización de la Deuda Pública	
Adeudos de Ejercicios Fiscales Anteriores (ADEFAS)	
Otros Egresos Presupuestales No Contables	
3. Más Gastos Contables No Presupuestarios	14,423,663
Estimaciones, Depreciaciones, Deterioros, Obsolescencia y Amortizaciones	14,423,663
Provisiones	
Disminución de Inventarios	
Otros Gastos	
Inversión Pública no Capitalizable	
Materiales y Suministros	
Otros Gastos Contables No Presupuestales	
4. Total de Gasto Contable (4= 1 - 2 + 3)	185,883,495



CP. AMANCIA JOSEFINA ZEPEDA ARRIAGA
DIRECTORA DE ADMINISTRACIÓN Y FINANZAS



MC. CLICERIO RIVAS UNZUETA
RECTOR




Arvizu, Escobedo y Asociados, S.C.

Contadores Públicos y Abogados.

**UNIVERSIDAD TECNOLÓGICA DE HERMOSILLO,
SONORA (UTH)**

**Metas y Objetivos
Al 31 de diciembre de 2023**



Gobierno del Estado de Sonora

GOBIERNO DEL ESTADO DE SONORA

INFORME DE AVANCE DEL PROGRAMA OPERATIVO ANUAL 2023

CPCA III-04
ANUAL

CLAVE	NOMBRE DEL INDICADOR	UNID. MEDIDA	TIPO META	VAL. ACUM.	DATOS			% DE AVANCE ANUAL
					PROGRAMADO ORIGINAL ANUAL	MODIFICADO ANUAL	REALIZADO ANUAL	

DEPENDENCIA / ENTIDAD 67 UNIVERSIDAD TECNOLÓGICA DE HERMOSILLO

UNIDAD ADMINISTRATIVA 001 UTH RECTORIA

EJECUTIVO EDUCACIÓN SUPERIOR DE CALIDAD PARA EL DESARROLLO

095	DIRECCIÓN Y COORDINACIÓN	PORCENTAJE DE PERMANENCIA DE ESTUDIANTES ATENDIDOS EN EL CENTRO INSTITUCIONAL DE TUTORÍAS	A	NO	77.00	87.00	69.00	76.16%
					NUM. DEN	87.00	68.00	

EVALUACIÓN CUALITATIVA
PARA FINALIZAR EL 2023 DURANTE EL CUATRIMESTRE SEPTIEMBRE-DICIEMBRE 2023 SE REGISTRARON DE MANERA INSTITUCIONAL UN TOTAL DE 1468 TUTORÍAS DE LOS CUALES SE ATENDIERON DE MANERA INDIVIDUAL A 887 ESTUDIANTES, DE LOS CUALES SE REINSCRIBIERON 506 AL CUATRIMESTRE ENERO-ABRIL 2024. EN MENCIONADO CUATRIMESTRE NO SE LLEVARON A CABO ESTADIOS, POR LO QUE NO SE CONSIDERA EL ÉXITO OBTENIENDO UN PORCENTAJE ANUAL DEL 68% DE ALUMNOS EN TUTORÍAS QUE PERMANECEN EN LA INSTITUCIÓN.

UNIDAD ADMINISTRATIVA 002 UTH SECRETARÍA ACADÉMICA

112	EDUCACIÓN SUPERIOR TECNOLÓGICA	ÍNDICE DE EFICIENCIA TERMINAL POR COHORTE GENERACIONAL	ALUMNO	P	NO	50.04%	50.04%	29.41	58.76%
						NUM. DEN	557.00	557.00	

EVALUACIÓN CUALITATIVA
PARA EL 2023 EL ÍNDICE DE EFICIENCIA POR COHORTE GENERACIONAL FUE DE 29.41%, LA META PROGRAMADA ERA DE ALCANZAR EL 35.1%, PERO CABE MENCIONAR QUE DURANTE EL REGISTRO DEL ESTUDIANTE SE PUEDEN PRESENTAR DIFERENTES SITUACIONES, LAS CUALES POR PARTE DE LA UTH SE ATENDEN DE MANERA INDIVIDUAL, SIN EMBARGO, ESTO NO ES SUFICIENTE Y SE DA EL ABANDONO ESCOLAR, POR LO TANTO NO LOGRAN TERMINAR EN EL TIEMPO DESEADO, ES POR ESTE MOTIVO QUE NO SE LOGRO PARA ESTA GENERACION DE TSU EGRESARNO 442 DE 1593 QUE INGRESARON EN EL 2021, QUEDANDO POR DEBAJO DE LA META PROGRAMADA CON UN 5.7%.

PORCENTAJE DE PROFESORES DE TIEMPO COMPLETO CON PERFIL DESEABLE PRODEP	A	NO	40.00	40.00	13.51	33.78%
			NUM. DEN	40.00	40.00	

EVALUACIÓN CUALITATIVA
SE OBTUVO EL 13.51% DE PROFESORES DE TIEMPO COMPLETO CON PERFIL PRODEP, DE UN TOTAL DE 111, 45 CUENTAN CON UN PERFIL PRODEP, DURANTE EL AÑO 2023 NO HUBO EMISION DE CONVOCATORIA PARA ACTUALIZACIÓN DE VIGENCIA DE PERFIL PRODEP Y DE CUERPOS ACADÉMICOS, POR LO CUAL ALCUNOS PROFESORES CON PERFIL PRODEP Y CUERPOS ACADÉMICOS NO EMITIERON SU VIGENCIA, EN 2023 SE EMITIERON LAS REGLAS PARA PARTICIPACION EN AMBOS ÁMBITOS.

PORCENTAJE DE MATRICULA EN PROGRAMAS DE CALIDAD	A	NO	35.00	35.00	7.48	21.37%
			NUM. DEN	35.00	35.00	


EVALUACIÓN CUALITATIVA
SE OBTUVO EL 7.48%, YA QUE SOLO DOS PROGRAMAS EDUCATIVOS MANTENIMIENTO INDUSTRIAL Y MECÁNICA AREA INDUSTRIAL CUENTAN CON MATRICULA ACREDITADA DE LOS 27 PROGRAMAS EDUCATIVOS QUE OFRECIE LA UNIVERSIDAD, POR LO QUE PARA EL 2024 SE TRABAJARÁ PARA POR LO MENOS LOGRAR EL 35% DE MATRICULA ACREDITADA O EVALUABLE EN LA INSTITUCIÓN.

PORCENTAJE DE PTC PARTICIPANDO EN CUERPOS ACADÉMICOS	A	NO	51.00	51.00	19.82	38.89%
			NUM. DEN	51.00	19.82	

EVALUACIÓN CUALITATIVA
SE OBTUVO UN PORCENTAJE DE 19.82 PROFESORES DE TIEMPO COMPLETO EN CUERPOS ACADÉMICOS, YA QUE SOLO SE TIENE 22 PTC TRABAJANDO EN CUERPOS ACADÉMICOS DE UN TOTAL DE 111 PTC, NO LOGRANDO LA META PROGRAMADA.

PORCENTAJE DE MATRICULA EN PROGRAMAS EDUCATIVOS CON AST VIGENTE	A	NO	100.00	100.00	85.19	85.19%
			NUM. DEN	100.00	85.19	

EVALUACIÓN CUALITATIVA
PARA EL 2023 SE TIENE EL 85.19% DE PROGRAMAS EDUCATIVOS CON SU AST ACTUALIZADO, ES DECIR 23 DE 27 PROGRAMAS EDUCATIVOS, 11 DE 14 EN TSU Y 12 DE 13 EN LICING.



Gobierno del
Estado de Sonora

GOBIERNO DEL ESTADO DE SONORA

INFORME DE AVANCE DEL PROGRAMA OPERATIVO ANUAL 2023

CPCA III-04
ANUAL

CLAVE	NOMBRE DEL INDICADOR	UNID. MEDIDA	TIPO META	VAL. ACUM.	DATOS		REALIZADO ANUAL	% DE AVANCE ANUAL
					PROGRAMADO ORIGINAL ANUAL	MODIFICADO ANUAL		

DEPENDENCIA / ENTIDAD 67 UNIVERSIDAD TECNOLÓGICA DE HERMOSILLO

MATRICULA DE NUEVO INGRESO TSU	ALUMNO	A	NO	1886.00	1886.00	1447.00	85.82%
				META NUM	1886.00	1447.00	
				DEN			

EVALUACIÓN CUALITATIVA
PARA EL 2023 SE INSCRIBIERON UN TOTAL DE 1,447 ALUMNOS DE NUEVO INGRESO, DE 1,886 QUE SE TENÍAN PROGRAMADOS, QUEDANDO POR DEBAJO DE LA META ANUAL.

INDICE DE ABANDONO ESCOLAR	ALUMNADO	A	NO	34.80	34.80	28.30	100.00%
				META NUM	34.80	28.30	
				DEN			

EVALUACIÓN CUALITATIVA
PARA ESTE INDICADOR EL CUAL ES ANUAL Y PARA EL QUE SE PROGRAMÓ UNA META DE 38.6, SE REDUJO EN UN 8.3% EL INDICE DE ABANDONO ESCOLAR, DANDO UN RESULTADO DE 28.3%. ESTO SE LOGRO GRACIAS AL APOYO DE TUTORIAS Y APOYO A LOS ALUMNOS POR PARTE DE LOS PROFESORES DE TIEMPO COMPLETO.

INDICE DE REPROBACION	ALUMNADO	P	NO	9.95%	9.95%	5.71	100.00%
				META NUM	360.00	194.00	
				DEN	3618.00	3395.00	

EVALUACIÓN CUALITATIVA
SE LOGRO REDUCIR EL INDICE DE REPROBACION EN COMPARACION CON EL AÑO PASADO Y DE ACUERDO A LA META PROGRAMADA EN EL INDICADOR SE REBIE LA META EN EL INDICE DE REPROBACION, OBTENIENDO 5.71%.

INDICE DE APROVECHAMIENTO	ALUMNADO	A	NO	8.70	8.70	8.97	103.10%
				META NUM	8.70	8.97	
				DEN			

EVALUACIÓN CUALITATIVA
AL TERMINAR EL 2023 EL INDICE DE APROVECHAMIENTO INSTITUCIONAL FUE DE 8.97, SUPERANDO LA META DE 8.70, ESTO GRACIAS AL APOYO DE LOS TUTORES HACIA LOS ALUMNOS, LOGRANDO UN MEJOR DESEMPEÑO.

PORCENTAJE DE PROFESORES DE TIEMPO COMPLETO EN EL SISTEMA NACIONAL DE INVESTIGACION	PROFESOR	P	NO	5.13%	5.13%	0.90	17.27%
				META NUM	6.00	1.00	
				DEN	117.00	111.00	


EVALUACIÓN CUALITATIVA
NO SE LOGRO LA META PROGRAMADA DE 5.12% DE PROFESORES REGISTRADOS ANTE EL SISTEMA NACIONAL DE INVESTIGACION YA QUE SE TENIA PROGRAMADOS LOGRO REGISTRARSE, OBTENIENDO EL 0.90% DEL TOTAL DE PROFESORES DE TIEMPO COMPLETO.

PORCENTAJE DE PROFESORES DE TIEMPO COMPLETO CON POSGRADO	PROFESOR	P	NO	42.74%	42.74%	59.46	139.14%
				META NUM	50.00	66.00	
				DEN	117.00	111.00	

EVALUACIÓN CUALITATIVA
SE REBASO LA META PROGRAMADA DE 42.73% SE OBTUVO EL 54.46% YA QUE 66 PROFESORES DE TIEMPO COMPLETO CUENTAN CON UN TÍTULO DE POSTGRADO Y 48 CON TÍTULO DE MAESTRIA DE UN TOTAL 111 PTC EN LA INSTITUCION.

PORCENTAJE DE ABSORCIÓN	ALUMNADO	P	NO	5.25%	5.25%	4.73	90.06%
				META NUM	1886.00	1447.00	
				DEN	32108.00	30597.00	

EVALUACIÓN CUALITATIVA
SE OBTUVO EL 4.73% DE ABSORCIÓN, POR LO QUE NO SE LOGRO LA META PROGRAMADA DE 5.25%, A PESAR DE QUE SE REALIZO LA PROMOCION POR PARTE DE LA DIRECCION DE EXTENSION UNIVERSITARIA, DANDO DIFUSION A LAS CARRERAS EN LOS DIFERENTES IENS, ASÍ COMO TAMBIEN POR PARTE DE CADA UNA DE LAS DIRECCIONES DE CARRERA, NO SE LOGRO LA META PROGRAMADA, YA QUE NOS ENCONTRAMOS DENTRO DE UN GRAN NÚMERO DE UNIVERSIDADES, QUE OFRECEN CARRERAS SIMILARES, POR LO QUE SE ESTA TRABAJANDO PARA ATENDER A LOS ALUMNOS EN NUESTRA INSTITUCION.



Gobierno del Estado de Sonora

GOBIERNO DEL ESTADO DE SONORA

CPCA III-04

INFORME DE AVANCE DEL PROGRAMA OPERATIVO ANUAL 2023

ANUAL

CLAVE	NOMBRE DEL INDICADOR	UNI. MEDIDA	TIPO META	VAL. ACUM.	DATOS			% DE AVANCE ANUAL
					PROGRAMADO ORIGINAL ANUAL	MODIFICADO ANUAL	REALIZADO ANUAL	

DEPENDENCIA / ENTIDAD	67 UNIVERSIDAD TECNOLÓGICA DE HERMOSILLO	ALUMNADO	A	NO	3618.00	3618.00	3396.00	93.86%
					NUM.	3618.00	3618.00	
MATERIA INSTITUCIONAL DE TSU E ING.ALC.								

EVALUACIÓN CUALITATIVA
 AL CUATRIMESTRE SEPTIEMBRE - DICIEMBRE 2023 SE INSCRIBIERON UN TOTAL 3,396 ALUMNOS, NO SE CUMPLIO CON LA META PROGRAMADA DE 3,618 ALUMNOS INSCRITOS MAS, SIN EMBARGO, SE LLEVARON A CABO DIFERENTES ESTRATEGIAS PARA CAPTAR NUEVO INGRESO DE TSU DE LOS CUALES INGRESARON 1,447 ALUMNOS, ASI COMO TAMBIEN EL APOYO A LOS ALUMNOS POR MEDIO DE TUTORIAS LOGRANDO QUE SE REINSCRIBIERAN 1,950 ALUMNOS.

UNIDAD ADMINISTRATIVA	003 UTHI SECRETARIA DE VINCULACION	PORCENTAJE DE INCREMENTO DE ACUERDOS REALIZADOS	A	SI	10.00	10.00	68.00	680.00%
					META NUM.	META NUM.	NUM.	

EVALUACIÓN CUALITATIVA
 SE SUPERA LA META PROGRAMADA CON UN 68%, ESTO COMPARANDO CON LOS 54 CONVENIOS LLEVADOS A CABO EN EL AÑO DE 2022, PARA EL 2023 SE REALIZARON 91 CONVENIOS FIRMADOS EN TOTALIDAD, ESTO SE DEBE AL APOYO OTORGADO ENTRE INSTITUCIONES, EMPRESAS PUBLICAS Y PRIVADAS CON LA UTH.

PROYECTOS DEFINIDOS Y EJECUTADOS	PORCENTAJE	A	NO	50.00	50.00	26.00	52.00%
				META NUM.	META NUM.	NUM.	

EVALUACIÓN CUALITATIVA
 SE OBTUVO UN INCREMENTO DEL 28% DE PROYECTOS DEFINIDOS Y EJECUTADOS, AUNQUE LA META PROGRAMADA DE INCREMENTAR UN 50% NO SE LOGRO, SE OBTUVO UN INCREMENTO CONSIDERABLE EN COMPARACION A LOS 2607 ALUMNOS BENEFICIADOS EN EL 2022, PARA EL 2023 SE BENEFICIO A 3301 ALUMNOS POR MEDIO DE ESTADIAS, VISITAS, PLATICA Y CONFERENCIAS.

ALUMNOS EN PROGRAMAS INTERNACIONALES	ALUMNADO	A	SI	9.00	6.00	10.00	111.11%
				META NUM.	META NUM.	NUM.	


EVALUACIÓN CUALITATIVA
 SE MANEJO EL ACUERDO DE UN CURSO VIRTUAL SOBRE LA ENSEÑANZA DE INGLÉS-ESPAÑOL PARA 10 ALUMNOS CON VMMV, SILVER CITY, NUEVO MEXICO, ECUU, POR LO TANTO 10 ALUMNOS LLEVARON CURSOS VIRTUAL.

ALUMNOS EN PROGRAMAS NACIONALES	ALUMNADO	A	NO	3.00	6.00	10.00	333.33%
				META NUM.	META NUM.	NUM.	

EVALUACIÓN CUALITATIVA
 SE LLEVO A CABO LA MOVILIDAD DE 10 ESTUDIANTES DE DECIMO CUATRIMESTRE DE LA CARRERA DE LICENCIATURA EN GASTRONOMIA, SUPERANDO LA META PROGRAMADA DE 6 ALUMNOS.

PORCENTAJE DE OCUPACION DE EGRESADOS DE ACUERDO AL PERFIL	PORCENTAJE	A	NO	65.00	65.00	73.00	112.31%
				META NUM.	META NUM.	NUM.	

EVALUACIÓN CUALITATIVA
 DE ACUERDO AL SEGUIMIENTO DE EGRESADOS QUE SE LLEVA A CABO POR PARTE DE LA INSTITUCION, SE OBTUVO QUE 1,888 EGRESADOS SE ENCUENTRAN LABORANDO DENTRO DE SU AREA DE ESTUDIO DE 2,571 EGRESADOS LOCALIZADOS TRABAJANDO SUPERANDO LA META CON EL 73% DE 63% PROGRAMADO.



Gobierno del Estado de Sonora

GOBIERNO DEL ESTADO DE SONORA

INFORME DE AVANCE DEL PROGRAMA OPERATIVO ANUAL 2023

GPCA III-04
ANUAL

CLAVE	NOMBRE DEL INDICADOR	UNI. MEDIDA	TIPO META	VAL. ACUM.	DATOS			% DE AVANCE ANUAL
					PROGRAMADO ORIGINAL ANUAL	MODIFICADO ANUAL	REALIZADO ANUAL	

DEPENDENCIA / ENTIDAD 67 UNIVERSIDAD TECNOLÓGICA DE HERMOSILLO									
EVALUACIÓN CUALITATIVA	PORCENTAJE DE OCUPACIÓN DE EGRESADOS	A	NO	META	81.10	81.10	89.00	100.74%	
					NUM	81.10	81.10		89.00
					DEN				

SE LOGRO EL 89% DE OCUPACIÓN LABORAL, SUPERANDO LA META PROGRAMADA DE 81%, 4.57 EGRESADO SE ENCUENTRAN LABORANDO DENTRO DEL MERCADO LABORAL DE 5015 EGRESADOS LOCALIZADOS DE 5 GENERACIONES, QUE SE LLEVA A CABO DENTRO DEL ESTUDIO DEL SEGUIMIENTO DE EGRESADO.									
EVALUACIÓN CUALITATIVA	INCREMENTO EN CONTRAPRESTACIÓN DE SERVICIOS EN ENTIDAD DE CERTIFICACION	A	NO	META	20.00	20.00	0.00	0.00%	
					NUM	20.00	20.00		0.00
					DEN				

DURANTE LOS MESES COMPRENDIDOS DE ENERO A DICIEMBRE SE RECIBIERON 70 PROCESOS DE EVALUACION EN LOS SIGUIENTES ESTANDARES DE COMPETENCIA LABORAL: TEC028, ECG29101, ECG436, ECG466, 01 Y ECG277 PARA DETERMINAR LA PROCEDENCIA Y/O NO PROCEDENCIA DE LOS MISMOS CON EL FIN DE REALIZAR LOS TRAMITES CORRESPONDIENTES PARA LA EMISION DEL CERTIFICADO ANTE EL CONOCER POR LO ANTES NO SE HUBO INCREMENTO EN EL NÚMERO DE EMISIONES DE CERTIFICADOS HUMANOS PARA PROMOVER LOS SERVICIOS OFERTADOS POR LA UNIVERSIDAD ENTRE OTROS, SE CUMPLIO POR DIFERENTES FACTORES A CONSIDERAR COMO LA OBTENCIÓN DE SERVICIOS EN EL SECTOR TURISMO LIMITADO A LOS RESERVAS DE LA INSTITUCIÓN, CARENANCIA DE CAPITAL HUMANO PARA PROMOVER LOS SERVICIOS OFERTADOS POR LA UNIVERSIDAD ENTRE OTROS.									
EVALUACIÓN CUALITATIVA	PORCENTAJE DE PERSONAL DE UTH ACTIVO EN ESTANDARES DE COMPETENCIAS	A	NO	META	100.00	100.00	100.00	100.00%	
					NUM	100.00	100.00		100.00
					DEN				

SE LOGRO CUMPLIR CON EL 100% CERTIFICANDO A 18 PERSONAS ENTRE ACADÉMICOS O ADMINISTRATIVOS QUE LO SOLICITARON EN ALGUN ESTANDAR DE COMPETENCIA.									
EVALUACIÓN CUALITATIVA	INCREMENTO DE PROYECTOS CON CONTRAPRESTACIÓN DE RECURSOS	A	NO	META	20.00	20.00	0.00	0.00%	
					NUM	20.00	20.00		0.00
					DEN				

NO HUBO UN INCREMENTO DEL INDICADOR, MÁS SIN EMBARGO SE REALIZARON PROMOCIONES A 6 PROYECTOS PARA ATENDERSE CON SECRETARÍA DE ENCOMIENDA, SE MENCIONAN A CONTINUACIÓN, "RANCHO EL GRAN PAJOTE", "PROCESOS DE TRANSFORMACIÓN DEL NOPAL", "PROCESOS DE ADOBERADO DE CARNE SECA Y MACIZCA									
EVALUACIÓN CUALITATIVA	CRECIMIENTO ANUAL DE SERVICIOS A LA INDUSTRIAL	A	NO	META	30.00	30.00	0.00	0.00%	
					NUM	30.00	30.00		0.00
					DEN				

EVALUACIÓN CUALITATIVA									
NO SE LOGRO LA META ANUAL, MÁS SIN EMBARGO, EN EL PERIODO SE REALIZARON 14 CURSOS DE SERVICIOS A LA INDUSTRIA, QUEDANDO UNO POR DEBAJO DE LOS CURSOS OFERTADOS EN EL AÑO INMEDIATO ANTERIOR, ESTO ES DEBIDO AL CAMBIO DE PERSONAL QUE REALIZO LA PROTECCIÓN Y EL PLAN DE TRABAJO PARA EL AÑO 2023, ASÍ COMO LA FALTA DE CAPITAL HUMANO PARA LA PRESTACIÓN DE OFERTA DIRECTA A LA INDUSTRIA.									
EVALUACIÓN CUALITATIVA	CUMPLIMIENTO DE LAS OBLIGACIONES DE TRANSPARENCIA DE LOS SUJETOS OBLIGADOS DEL PODER EJECUTIVO	A	NO	META	100.00	100.00	35.00	35.00%	
					NUM	100.00	100.00		35.00
					DEN				

UNIDAD ADMINISTRATIVA 004 UTH DIRECCIÓN DE ADMINISTRACIÓN Y FINANZAS								
388 ADMINISTRACIÓN DE RECURSOS HUMANOS, MATERIALES, FINANCIEROS, TECNOLÓGICOS Y DE INFORMACIÓN.								
EVALUACIÓN AL PORTAL DE TRANSPARENCIA AL FTO TRIMESTRE DEL 2023 LA UNIVERSIDAD OBTUVO UNA CALIFICACIÓN DE 35.00% FEDERAL Y 35.37% ESTATAL DAANDO UN 35.18% COMO RESULTADO TOTAL EN EL CUMPLIMIENTO.								



Gobierno del Estado de Sonora

GOBIERNO DEL ESTADO DE SONORA

INFORME DE AVANCE DEL PROGRAMA OPERATIVO ANUAL 2023

CPCA III-04
ANUAL

CLAVE	NOMBRE DEL INDICADOR	UNI MEDIDA	TIPO META	VAL. ACUM.	DATOS			% DE AVANCE ANUAL
					PROGRAMADO ORIGINAL ANUAL	MODIFICADO ANUAL	REALIZADO ANUAL	

DEPENDENCIA / ENTIDAD 67 UNIVERSIDAD TECNOLÓGICA DE HERMOSILLO								
EVALUACION CUALITATIVA								
INDICE DE CALIDAD EN LOS INFORMES TRIMESTRALES								
		PUNTOS	A	NO	META NUM	100.00	100.00	100.00
					NUM	100.00	100.00	100.00
					DEN			100.00%
E CUMPLIO AL 100% CON LA META PROGRAMADA, OBTENIENDO LOS 100 PUNTOS POR PARTE DE LA DE LA SECRETARIA DE HACIENDA								

EVALUACION CUALITATIVA								
PORCENTAJE DE CUMPLIMIENTO EN LA ELABORACION DE INFORMES TRIMESTRALES								
		PORCENTAJE	A	NO	META NUM	100.00	100.00	100.00
					NUM	100.00	100.00	100.00
					DEN			100.00%
SE REALIZO EN TIEMPO Y FORMA LA META PROGRAMADA PARA PRESENTAR LOS 12 INFORMES TRIMESTRALES A PRESENTARSE DEL 2023, CUMPLIENDO AL 100% CON LA META PROGRAMADA								


EVALUACION CUALITATIVA								
INDICE DE CALIDAD EN LOS INFORMES SOBRE GASTO FEDERALIZADO								
		PUNTOS	A	NO	META NUM	100.00	100.00	100.00
					NUM	100.00	100.00	100.00
					DEN			100.00%
SE CUMPLIO AL 100% CON LA META PROGRAMADA, OBTENIENDO 100 PUNTOS EN LA CALIDAD DE LA INFORMACION REPORTADA POR LA ENTIDAD EN LOS INFORMES TRIMESTRALES, A TRAVES DEL SISTEMA DE FORIATO UNICO (SFU) DEL PORTAL APLICATIVO DE LA SECRETARIA DE HACIENDA (PASH)								

EVALUACION CUALITATIVA								
PORCENTAJE DE PERSONAL CAPACITADO								
		PORCENTAJE	A	NO	META NUM	50.00	50.00	33.00
					NUM	50.00	50.00	66.00%
					DEN			
SE ESTABLECIO COMO META ANUAL EL CAPACITAR AL 50% DEL PERSONAL EN AL MENOS UNA DE SUS FUNCIONES PRODUCTIVAS, SIGUIA META NO SE CUMPLIO LOGRANDO CAPACITAR EL 33% DEL PERSONAL DE LA INSTITUCION, ESTO FUE DEBIDO A QUE NO SE CUENTA CON UNA PARTIDA PRESUPUESTAL QUE PERMITA COBRIR EL PAGO DE LAS INSERCIAS EN LOS QUE SEAN ACORDES A LAS FUNCIONES QUE DESEMPEÑAN LLEGAR A TODO PERSONAL CON LA INTENCION DE QUE INSERCIAN EN LOS QUE SEAN ACORDES A LAS FUNCIONES QUE DESEMPEÑAN								

EVALUACION CUALITATIVA								
PORCENTAJE DE CUMPLIMIENTO DE LAS PUBLICACIONES EN LOS PORTALES DE TRANSPARENCIA								
		PUBLICACION	A	NO	META NUM	100.00	100.00	100.00
					NUM	100.00	100.00	100.00
					DEN			100.00%
SE LOGRO LA META DEL 100% CONTANDO CON LA ACTUALIZACION DEL PORTAL DONDE SE ALIMENTA TODA LA INFORMACION PRESUPUESTARIA EN EL AVANCE TRIMESTRAL DE INGRESOS Y EGRESOS.								

EVALUACION CUALITATIVA								
PORCENTAJE DE EFECTIVIDAD DE ATENCION A LAS SOLICITUDES DE MANTENIMIENTO PREVENTIVO A LAS INSTALACIONES								
		PORCENTAJE	A	NO	META NUM	100.00	100.00	100.00
					NUM	100.00	100.00	100.00
					DEN			100.00%
SE CUMPLIO AL 100% CON LA META PROGRAMADA ANUAL DEL INDICADOR, REALIZANDO LAS DIFERENTES ACCIONES DE MANTENIMIENTO DE INFRAESTRUCTURA COMO PLOMERIA, ELECTRICIDAD, SERVICIOS DE REFRIGERACION, PINTURA, FUMIGACION, ELECTRICIDAD, ENTRE OTROS.								

EVALUACION CUALITATIVA								
EFICIENCIA DEL EJERCICIO PRESUPUESTAL								
		PESOS	P	NO	META NUM	100%	100%	123.26
					NUM	183723394.66	183723394.66	189562448.74
					DEN	183723394.66	183723394.66	137553571.20
EN EL CASO DE ESTE INDICADOR LA SECRETARIA DE HACIENDA SOLO HABIA AUTORIZADO UN GASTO DE \$137,553,571.20, EL CAMBIO SE SOLICITO POR MEDIO DE OFICIO PARA REALIZAR MODIFICACIONES A LOS INDICADORES INSTITUCIONALES EN EL SISTEMA, POR ERROR NO SE ACTUALIZO EN EL CASO DE ESTE INDICADOR EL PRESUPUESTO ORIGINAL, POR LO TANTO, EL PORCENTAJE DE EFICIENCIA PRESUPUESTAL FUE DE 123.26, DERIVADO DE LAS NEGOCIACIONES SUAVIZADAS DE 2023 DE INCREMENTO DEL CAPITULO DE SERVICIOS PERSONALES, POR LO QUE SE LLEVARON A CABO GESTIONES PARA LA AMPLIACION PRESUPUESTAL EJERCIENDO UN PRESUPUESTO DE 189,563,248.74 EL CUAL SE REQUIERA PARA PODER REALIZAR UN BIEN DE EJERCICIO SIN PROBLEMAS OPERATIVOS								



Gobierno del Estado de Sonora

GOBIERNO DEL ESTADO DE SONORA

INFORME DE AVANCE DEL PROGRAMA OPERATIVO ANUAL 2023

CPCA III-04
ANUAL

CLAVE	NOMBRE DEL INDICADOR	UNID. MEDIDA	TIPO META	VAL. ACUM.	DATOS		% DE AVANCE ANUAL	
					PROGRAMADO ORIGINAL ANUAL	MODIFICADO ANUAL		REALIZADO ANUAL
DEPENDENCIA / ENTIDAD 67 UNIVERSIDAD TECNOLÓGICA DE HERMOSILLO								
EVALUACIÓN CUALITATIVA								
PORCENTAJE DE CUMPLIMIENTO DE ATENCIÓN A OBSERVACIONES								
			A	NO	META NUM. DEN.	90.00 90.00	45.00 45.00	50.00%


NO SE ALCANZO EL OBJETIVO DE OBTENER EL 90% DE ATENCIÓN A OBSERVACIONES. ALCANZANDO EL 45% EN LA CALIDAD DE LA INFORMACIÓN SE TOMARÁN LAS MEDIDAS PARA SUBSANAR EN LO SUBSECUENTE. POR TAL MOTIVO SE AVISARÁ A LAS ÁREAS PARA ENVIAR CON MAYOR TIEMPO DE ANTELACIÓN PARA SU PROGRAMACIÓN POR PARTE DE LAS UNIDADES ADMINISTRATIVAS Y ASÍ CUMPLIR EN TIEMPO Y FORMA.

UNIDAD ADMINISTRATIVA 005 UTH DIRECCIÓN DE EXTENSIÓN UNIVERSITARIA									
EVALUACIÓN CUALITATIVA									
PARA EL TÉRMINO DEL 2023 SE LOGRÓ SUPERAR LA META CON EL 58% DE ALUMNOS INSCRITOS EN ALGUNA ACTIVIDAD DE FORMACIÓN INTEGRAL COMO DEPORTIVAS O CULTURALES. 1,318 PARTICIPANTES DE UN TOTAL DE 2,287 ALUMNOS DE TSU.									
112	EDUCACIÓN SUPERIOR TECNOLÓGICA	ALUMNO	P	NO	META NUM. DEN.	94.97% 881.00 2519.00	94.97% 881.00 2519.00	58.14 1318.00 2287.00	168.23%

UNIDAD ADMINISTRATIVA 006 UTH DIRECCIÓN DE PLANEACIÓN Y EVALUACIÓN									
EVALUACIÓN CUALITATIVA									
SE SUPERÓ LA META CON 2,154 PREINSCRITOS COMO PRODUCTO DE LAS ACCIONES DE PROMOCIÓN A LA ADMISIÓN DE NUEVO INGRESO. LA CAMPAÑA DE PROMOCIÓN A LA ADMISIÓN 2023 SE DIVIDIÓ EN DOS ETAPAS: SEPTIEMBRE-DICIEMBRE 2022 Y ENERO-AGOSTO DE 2023. COORDINACIÓN POR LA SUBDIRECCIÓN DE DIFUSIÓN Y DIVULGACIÓN UNIVERSITARIA DE UTH.									
283	PLANEACIÓN, CONTROL Y EVALUACIÓN INSTITUCIONAL	PORCENTAJE DE CUMPLIMIENTO DEL PROGRAMA OPERATIVO ANUAL	A	NO	META NUM. DEN.	100.00 100.00	100.00 100.00	100.00 100.00	100.00%

UNIDAD ADMINISTRATIVA 006 UTH DIRECCIÓN DE PLANEACIÓN Y EVALUACIÓN									
EVALUACIÓN CUALITATIVA									
SE CUMPLIO CON LA META ANUAL. ENVIANDO EN TIEMPO Y FORMA LOS AVANCES CUATRIMESTRALES ACTIVIDADES DEL PROGRAMA OPERATIVO ANUAL 2023. ASÍ COMO LOS AVS A LA DIRECCIÓN GENERAL DE UNIVERSIDADES TECNOLÓGICAS Y POLITÉCNICAS.									
EVALUACIÓN CUALITATIVA									
ATENCIÓN A SOLICITUDES DE INFORMACIÓN INTERNA									
			A	NO	META NUM. DEN.	100.00 100.00	100.00 100.00	100.00 100.00	100.00%

UNIDAD ADMINISTRATIVA 006 UTH DIRECCIÓN DE PLANEACIÓN Y EVALUACIÓN									
EVALUACIÓN CUALITATIVA									
SE CUMPLIO AL 100% EN TIEMPO Y FORMA CON LA ENTREGA Y ENVÍO DE INFORMACIÓN ESTADÍSTICA POR PARTE DE LA INSTITUCIÓN.									
EVALUACIÓN CUALITATIVA									
PORCENTAJE DE TÍTULOS Y EXPEDICIÓN DE CÉDULAS PROFESIONALES									
			A	NO	META NUM. DEN.	100.00 100.00	100.00 100.00	100.00 100.00	100.00%



Gobierno del Estado de Sonora

GOBIERNO DEL ESTADO DE SONORA

INFORME DE AVANCE DEL PROGRAMA OPERATIVO ANUAL 2023

CPCA III-04
ANUAL

CLAVE	NOMBRE DEL INDICADOR	UNI MEDIDA	TIPO META	VAL ACUM.	DATOS		REALIZADO ANUAL	% DE AVANCE ANUAL
					PROGRAMADO ORIGINAL ANUAL	MODIFICADO ANUAL		

DEPENDENCIA / ENTIDAD 67 UNIVERSIDAD TECNOLÓGICA DE HERMOSILLO									
PORCENTAJE DE PROCEDIMIENTOS ACTUALIZADOS		PORCENTAJE	A	NO	META	100.00	100.00	100.00	100.00%
			NUM		NUM	100.00	100.00	100.00	
					DEN				

EVALUACION CUALITATIVA
 CON BASE A LOS RESULTADOS OBTENIDOS DURANTE LA AUDITORIA REALIZADA POR LA ENTIDAD GESTIONADORA AMERICANA TRUST REGISTERS & C. EL DIA 14 DE JUNIO SE OBTUVO LA ACEPTACION DEL SISTEMA DE GESTION DE CALIDAD DE LA UNIVERSIDAD TECNOLÓGICA DE HERMOSILLO, POR ERROR INVOLUNTARIO, DURANTE EL TERCER TRIMESTRE SE PRESENTO INFORMACION DEL CUATRIMESTRE MAYO - AGOSTO 2023, EL CUAL SE PRESENTO EN EL SEGUNDO TRIMESTRE POR LO TANTO PARA EL ANUAL SE INFORMA QUE PARA EL CUATRIMESTRE SEPTIEMBRE - DICIEMBRE 2023 SE DIERON DE ALTA UN TOTAL DE 3,246 DE 3,247 ALUMNOS INSCRITOS EN LA INSTITUCION, DANDO UN RESULTADO DEL 99.94% DE REGISTRO DE ALTA DE SEGURIDAD SOCIAL DE ALUMNOS.

EVALUACION CUALITATIVA									
PORCENTAJE DE ESTUDIANTES CON SEGURO MEDICO FACULTATIVO		PORCENTAJE	A	NO	META	100.00	100.00	99.94	99.94%
			NUM		NUM	100.00	100.00	99.94	
					DEN				

EVALUACION CUALITATIVA									
PERMANENCIA DE ESTUDIANTES CON BECA SONORA DE OPORTUNIDADES		PORCENTAJE	A	NO	META	95.00	95.00	93.00	97.89%
			NUM		NUM	95.00	95.00	93.00	
					DEN				


EVALUACION CUALITATIVA									
INDICE DE ACCESIBILIDAD E INCLUSION		PORCENTAJE	A	NO	META	100.00	100.00	100.00	100.00%
			NUM		NUM	100.00	100.00	100.00	
					DEN				

EVALUACION CUALITATIVA									
COBERTURA DE BIBLIOTECA DIGITAL		ALUMNADO	A	SI	META	3618.00	3618.00	0.00	0.00%
			NUM		NUM	3618.00	3618.00	0.00	
					DEN				

EVALUACION CUALITATIVA
 DEBIDO A QUE LA META DEL INDICADOR NO ES ACUMULABLE EL PORCENTAJE DE BECAS INSTITUCIONALES AL FINALIZAR EL 2023 FUE DE 25.88 LA META 50% NO SE CUMPLIO YA QUE AL MOMENTO DE PROGRAMAR EL ULTIMO CUATRIMESTRE NO SE TOMO EN CUENTA QUE LOS ALUMNOS DE NUEVO INGRESO NO SON CONSIDERADOS PARA OBTENER LA BECA DE EXCELENCIA, ESTOS SE CONSIDERAN A PARTIR DEL SEGUNDO CUATRIMESTRE.

EVALUACION CUALITATIVA
 AL FINALIZAR EL AÑO 2023, NO SE ALCANZO LA META DEL 99%, DEBIDO A QUE DE LOS 786 ESTUDIANTES BENEFICIADOS 54 CAUSARON BAJA EN PERIODOS ANTERIORES, 152 EGRESARON Y 579 PERMANECIERON INSCRITOS DURANTE EL PERIODO SEP-DIC 2023 LOGRANDO EL 93%.

EVALUACION CUALITATIVA
 NO SE LOGRO LA META ANUAL YA QUE NO SE CONTO CON EL PRESUPUESTO PARA OBTENER UNA SUSCRIPCION A UNA BIBLIOTECA VIRTUAL.



Gobierno del Estado de Sonora

GOBIERNO DEL ESTADO DE SONORA

INFORME DE AVANCE DEL PROGRAMA OPERATIVO ANUAL 2023

CPCA III-04
ANUAL

CLAVE	NOMBRE DEL INDICADOR	UNI. MEDIDA	TIPO META	VAL. ACUM.	DATOS			% DE AVANCE ANUAL
					PROGRAMADO ORIGINAL ANUAL	MODIFICADO ANUAL	REALIZADO ANUAL	

DEPENDENCIA / ENTIDAD	67 UNIVERSIDAD TECNOLÓGICA DE HERMOSILLO	ALUMNADO	P	SI	100.00%	100.00%	100.00	100.00%	
					NUM	3618.00	3618.00		3396.00
					DEN	3618.00	3618.00		3396.00

SE CUMPLIO CON LA META PROGRAMADA ANUAL REALIZANDO UN TOTAL DE 3 AUDITORIAS EN EL AÑO.

UNIDAD ADMINISTRATIVA 007 UTH DIRECCIÓN JURÍDICA

006	ATENCIÓN DE ASUNTOS JURÍDICOS.	INFORME	A	SI	3.00	3.00	3.00	100.00%	
					NUM	3.00	3.00		3.00
					DEN				

SE CUMPLIO CON LA META PROGRAMADA PARA EL 2023 ATENDIENDO EL 100% LAS 18 SOLICITUDES DE INFORMACIÓN PÚBLICA.

EVALUACIÓN CUALITATIVA	PORCENTAJE DE ATENCIÓN A SOLICITUDES DE INFORMACIÓN PÚBLICA	DOCUMENTO	A	NO	100.00	100.00	100.00	100.00%	
					NUM	100.00	100.00		100.00
					DEN				

SE CUMPLIO CON LA META PROGRAMADA PARA EL 2023 ATENDIENDO EL 100% LAS 18 SOLICITUDES DE INFORMACIÓN PÚBLICA.

EVALUACIÓN CUALITATIVA	PORCENTAJE DE REGLAMENTOS ACTUALIZADOS	DOCUMENTO	A	NO	100.00	100.00	0.00	0.00%	
					NUM	100.00	100.00		0.00
					DEN				

NO HUBO REGLAMENTO DE POR MEDIO QUE REQUIERA ACTUALIZACIÓN, SIN EMBARGO PARA EL PRIMER TRIMESTRE DEL AÑO ENTRANTE (2024) SE EMPEZARÁ CON EL PROCESO DE REVISIÓN, MODIFICACIÓN Y ASÍ MISMO EMPEZAR CON EL PROCESO DE VALIDACIÓN PARA MANEJARLOS A ORGANISMO PERTINENTE EN LA CIUDAD DE MÉXICO PARA SEGUIR LOS PASOS ESTABLECIDOS EN LOS CUATRO REGLAMENTOS A MODIFICAR SERÁN: REGLAMENTO DE INGRESO, PROVISIÓN Y ENTRENAMIENTO DEL PERSONAL ACADÉMICO, REGLAMENTO INTERIOR DEL TRABAJO, REGLAMENTO DE EVALUACIÓN DEL PRENDIZAJE, REGLAMENTO DE FORTALECIMIENTO DE LA JUSTICIA Y SIEMPRE PLAN.

UNIDAD ADMINISTRATIVA 008 UTH ÓRGANO DE CONTROL Y DESARROLLO ADMINISTRATIVO

290	CONTROL Y VIGILANCIA	AUDITORIA	A	SI	3.00	3.00	3.00	100.00%	
					NUM	3.00	3.00		3.00
					DEN				


SE CUMPLIO CON LA META PROGRAMADA ANUAL REALIZANDO UN TOTAL DE 3 AUDITORIAS EN EL AÑO.

UNIDAD ADMINISTRATIVA 009 UTH DIRECCIÓN DE SISTEMAS DE INFORMACIÓN Y COMUNICACIÓN

242	SOPORTE TÉCNICO Y MANTENIMIENTO A EQUIPO DE CÓMPUTO	PORCENTAJE DE ATENCIÓN A SERVICIOS DE TECNOLOGÍAS DE INFORMACIÓN Y COMUNICACIÓN	A	NO	100.00	100.00	100.00	100.00%	
					NUM	100.00	100.00		100.00
					DEN				

EVALUACIÓN CUALITATIVA

DURANTE EL 2023 SE ATENDIERON UN TOTAL DE 1,587 SOLICITUDES DE ATENCIÓN PARA MANTENIMIENTO Y ACTUALIZACIÓN A REDES DE COMUNICACIÓN Y SOPORTE TÉCNICO A USUARIOS TANTO ADMINISTRATIVOS COMO DOCENTES, CUMPLIENDO AL 100% CON EL INDICADOR.



Gobierno del Estado de Sonora

GOBIERNO DEL ESTADO DE SONORA

INFORME DE AVANCE DEL PROGRAMA OPERATIVO ANUAL 2023

CPCA III-04 ANUAL

CLAVE	NOMBRE DEL INDICADOR	UNI. MEDIDA	TIPO META	VAL. ACUM.	DATOS			% DE AVANCE ANUAL
					PROGRAMADO ORIGINAL ANUAL	MODIFICADO ANUAL	REALIZADO ANUAL	

DEPENDENCIA / ENTIDAD 67 UNIVERSIDAD TECNOLÓGICA DE HERMOSILLO

MANTENIMIENTO PREVENTIVO A EQUIPOS DE LABORATORIO	LABORATORIO	A	SI	META NUM	20,00	20,00	20,00	100,00%
					DEN	20,00	20,00	

EVALUACION CUALITATIVA SE DIO EL MANTENIMIENTO A UN TOTAL DE 20 LABORATORIOS, CUMPLIENDO CON LA META PROGRAMADA DEL INDICADOR.

SOFTWARE DESARROLLADO	ACCION	A	NO	META		REALIZADO		100,00%
				NUM	DEN	NUM	DEN	

EVALUACION CUALITATIVA SE LLEVO A CABO EL DESARROLLO DE DIVERSOS MODULOS QUE FUERON REQUERIDOS POR LAS AUTORIDADES DE LA UNIVERSIDAD QUE FORMAN PARTE DE LAS AREAS DE PLANEACION, SECRETARIA ACADÉMICA, DSIC. SE DESARROLLARON LOS MODULOS PARA EL REGISTRO Y GESTION DE INFORMACION DE LOS DIVERSOS ROLES QUE OPERAN EL SISTEMA ESCOLAR, COMO DOCENTES, ALUMNOS, DIRECTORES DE CARRERA, TUTORES, ASESORES DE ESTADIA, ENTRE OTROS.

[Handwritten signature]

CP. AMANCIA JOSEFINA ZEPEDA ARIAGA
DIRECTORA DE ADMINISTRACION Y FINANZAS

[Handwritten signature]

MC. CLICERIO RIVAS UNZUETA
RECTOR