

Arvizu, Escobedo y Asociados, S.C.
Contadores Públicos y Abogados.

**UNIVERSIDAD TECNOLÓGICA DE HERMOSILLO,
SONORA (UTH)**

**DICTAMEN DE ESTADOS FINANCIEROS
AL 31 DE DICIEMBRE DE 2023**





Arvizu, Escobedo y Asociados, S.C.

Contadores Públicos y Abogados

**UNIVERSIDAD TECNOLÓGICA DE HERMOSILLO, SONORA (UTH)
ESTADOS FINANCIEROS DICTAMINADOS
AL 31 DE DICIEMBRE DE 2023**

CONTENIDO:

1. Informe de Auditores Independientes
2. Estados Financieros Auditados
 - a. Estados de Situación Financiera
 - b. Estados de Actividades
 - c. Estados de Variación en la Hacienda Pública
 - d. Estado de Cambios en la Situación Financiera
 - e. Estados de Flujo de Efectivo
 - f. Estado Analítico del Activo
 - g. Estado Analítico de la Deuda y Otros Pasivos
 - h. Informe sobre Pasivos Contingentes
 - i. Notas a los Estados Financieros



INFORME DEL AUDITOR INDEPENDIENTE

A LA SECRETARIA DE LA CONTRALORÍA GENERAL Y AL CONSEJO DIRECTIVO DE LA UNIVERSIDAD TECNOLÓGICA DE HERMOSILLO, SONORA.

Opinión:

Hemos auditado los Estados Financieros adjuntos de la Universidad Tecnológica de Hermosillo, Sonora (UTH), que comprenden el Estado de Situación Financiera, el Estado Analítico del Activo, el Estado Analítico de la Deuda y Otros Pasivos al 31 de diciembre de 2023 y el Estados de Actividades, el Estado de Variaciones en el Patrimonio, el Estado de Flujo de Efectivo y el Estado de Cambios en la Situación Financiera, correspondiente al ejercicio terminado en dichas fechas, así como las notas explicativas a los Estados Financieros que incluyen un resumen de las políticas contables significativas.

En nuestra opinión, los Estados Financieros adjuntos que se describen en el párrafo anterior, están preparados en todos los aspectos materiales, de conformidad con las disposiciones en materia de información financiera que se indican en Punto 5 "Bases de Preparación de los Estados Financieros" incluidos en las Notas de Gestión Administrativa a los Estados Financieros que se acompañan y que están establecidos en la Ley General de Contabilidad Gubernamental (LGCG).

Fundamento de la Opinión

Hemos llevado a cabo nuestra auditoría de conformidad con las Normas Internaciones de Auditoría (NIA). Nuestra responsabilidad de acuerdo con dichas normas se describe más adelante en la sección de "Responsabilidades del auditor en relación con la auditoría de los Estados Financieros" de este informe. Somos Independientes de la Entidad de conformidad con el Código de Ética Profesional del Instituto Mexicano de Contadores Públicos, A.C., junto con los requerimientos de ética que son aplicables a nuestras auditorías de los Estados Financieros en México, y hemos cumplido con las demás responsabilidades de ética de conformidad con esos requerimientos y con el Código de Ética Profesional. Consideramos que la evidencia de auditoría que hemos obtenido proporciona una base suficiente y adecuada para nuestra opinión.

Párrafo de énfasis al apartado a) notas de gestión administrativa, apartado 4. Organización y objeto Social, inciso e). Consideraciones fiscales del ente: revelar el tipo de contribuciones que esté obligado a pagar o retener.

Sus obligaciones fiscales son: Pago provisional de ISR Retenciones por salarios, ISR por retenciones de servicios profesionales, arrendamiento y extranjeros, presentación de declaraciones informativas de sueldos y salarios, retenciones a terceros y declaración informativa de operaciones con terceros, referente a esta última es decir declaración



Arvizu, Escobedo y Asociados, S.C.

Contadores Públicos y Abogados

informativa de operaciones con terceros (DIOT), no se exhibió evidencia de su cumplimiento, la cual se encuentra manifestada en carta de observaciones y sugerencias, identificado con el numeral 8. Esta situación no modifica el sentido de nuestra opinión.

Párrafo de otras cuestiones

Los Estados Financieros al 31 de diciembre de 2022, que se presentan únicamente para efectos comparativos, fueron auditados por otro auditor Independiente.

Responsabilidad de la administración y de los Encargados del Gobierno de la Entidad en relación con los Estados Financieros.

La administración es responsable de la preparación de los Estados Financieros adjuntos, de conformidad con las disposiciones en materia de información financiera establecidas en la Ley General de Contabilidad Gubernamental, que se describen en el punto número 5 "Bases de Preparación de los Estados Financieros" incluido en las Notas de Gestión Administrativa a dichos Estados Financieros, y del control interno que la administración consideró necesarios para permitir la preparación de Estados Financieros libres de desviación material, debida a fraude o error.

En la preparación de los Estados Financieros, la administración es responsable de la evaluación de la capacidad de la Entidad para continuar como una entidad en funcionamiento, revelando, en su caso, las cuestiones relativas a la entidad en funcionamiento y utilizando los Postulados Básicos de Existencia Permanente y Ente Público, excepto si la Administración tiene la intención de liquidar la entidad, o de cesar operaciones, o bien no exista otra alternativa más realista.

Los encargados del Gobierno de la entidad son responsables de la supervisión del proceso de información financiera de la entidad.

Responsabilidad del auditor en relación con la auditoría de los estados financieros.

Nuestra responsabilidad es expresar una opinión sobre los Estados Financieros adjuntos, basada en nuestra auditoría. Hemos llevado a cabo nuestra auditoría de conformidad con las Normas Internacionales de Auditoría, dichas Normas exigen que cumplamos con los requerimientos de ética, así como que planeemos y ejecutemos la auditoría con el fin de obtener una seguridad razonable sobre si los Estados Financieros están libres de desviación importante.

Como parte de la auditoría de conformidad con las NIA, aplicamos nuestro juicio profesional y mantenemos una actitud de escepticismo profesional durante toda la auditoría. También:

- Identificamos y evaluamos los riesgos de desviación material en los Estados Financieros, debido a fraude o error, diseñamos y aplicamos procedimientos de auditoría para responder a dichos riesgos y obtenemos evidencia de auditoría suficiente y adecuada para proporcionar una base para nuestra opinión. El riesgo de no detectar una desviación material debida a fraude, es más elevado que en el caso de una desviación material debida a error, ya que el fraude puede implicar



Arvizu, Escobedo y Asociados, S.C.

Contadores Públicos y Abogados

colusión, falsificación, omisiones deliberadas, manifestaciones intencionadamente erróneas o la elusión del control interno.

- Obtenemos conocimiento del control interno relevante para la auditoría, con el fin de diseñar procedimientos de auditoría que sean adecuados en función de las circunstancias y no con la finalidad de expresar una opinión sobre la eficacia del control interno de la Entidad.
- Evaluamos lo adecuado de las políticas contables aplicadas y la razonabilidad de las estimaciones contables y la correspondiente información revelada por la Administración.
- Concluimos sobre lo adecuado de la utilización por la Administración, de las bases contables aplicadas a una entidad en funcionamiento, y con la evidencia de auditoría obtenida, concluimos sobre si existe o no una desviación material relacionada con hechos o con condiciones que pueden generar dudas significativas, sobre la capacidad de la entidad para continuar como entidad en funcionamiento, si concluimos que existe una incertidumbre material, se requiere que llamemos la atención en nuestro informe de auditoría sobre la correspondiente información revelada en los Estados Financieros o, si dichas revelaciones no son adecuadas, que expresemos una opinión modificada. Nuestras conclusiones se basan en la evidencia de auditoría obtenida hasta la fecha de nuestro informe de auditoría. Sin embargo, hechos o condiciones futuros pueden ser causa de que la Entidad deje de ser una entidad en funcionamiento.
- Evaluamos la estructura y el contenido de los Estados Financieros, incluida la información revelada y los Estados Financieros están preparados conforme a las disposiciones en materia de información financiera establecidas en la Ley General de Contabilidad Gubernamental, que se describen en el Punto 5 "Bases de preparación de los Estados Financieros", incluido en las Notas de Gestión Administrativa a dichos Estados Financieros.

Comunicamos a los responsables del Gobierno de la Entidad, entre otras cuestiones, el alcance y el momento de la realización de la auditoría y los hallazgos significativos de la auditoría, así como cualquier deficiencia significativa del control interno que identificamos en el transcurso de la auditoría.

C.P.C. Y L.D. Mario Arvizu Real PCCA

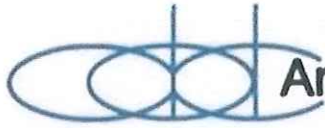
Socio Director

Arvizu, Escobedo y asociados, S.C.

Cédula Profesional No. 1626597

Registro AGAFF 13055

Hermosillo, Sonora, 24 de junio de 2024




Arvizu, Escobedo y Asociados, S.C.

Contadores Públicos y Abogados.

**UNIVERSIDAD TECNOLÓGICA DE HERMOSILLO,
SONORA (UTH)**

**Información Financiera
Al 31 de diciembre del 2023**



Arvizu, Escobedo y Asociados, S.C.

Contadores Públicos y Abogados.


**UNIVERSIDAD TECNOLÓGICA DE HERMOSILLO,
SONORA (UTH)**

**Estados de Situación Financiera
Al 31 de diciembre del 2023 y 2022**

Concepto	2,023	2,022	Concepto	2023	2022
ACTIVO			PASIVO		
Activo Circulante			Pasivo Circulante		
Efectivo y Equivalentes	2,502,278	4,317,262	Cuentas por Pagar a Corto Plazo	6,442,582	21,665,885
Derechos a Recibir Efectivo o Equivalentes	268,887	287,487	Documentos por Pagar a Corto Plazo	-	-
Derechos a Recibir Bienes o Servicios	-	-	- Porción a Corto Plazo de la Deuda Pública a Largo Plazo	-	-
Inventarios	-	-	- Títulos y Valores a Corto Plazo	-	-
Almacenes	-	-	- Pasivos Diferidos a Corto Plazo	-	-
Estimación por Pérdida o Deterioro de Activos Circulantes	-	-	- Fondos y Bienes de Terceros en Garantía y/o Administración a Corto Plazo	2,100	2,100
Otros Activos Circulantes	-	-	- Provisiones a Corto Plazo	-	-
			Otros Pasivos a Corto Plazo	-	-
Total de Activos Circulantes	2,771,165	4,604,749	Total de Pasivos Circulantes	6,444,682	21,667,985
Activo No Circulante			Pasivo No Circulante		
Inversiones Financieras a Largo Plazo	-	-	- Cuentas por Pagar a Largo Plazo	-	-
Derechos a Recibir Efectivo o Equivalentes a Largo Plazo	-	-	- Documentos por Pagar a Largo Plazo	-	-
Bienes Inmuebles, Infraestructura y Construcciones en Proceso	164,686,863	164,686,863	Deuda Pública a Largo Plazo	-	-
Bienes Muebles	141,935,655	102,424,184	Pasivos Diferidos a Largo Plazo	-	-
Activos Intangibles	2,776,597	1,581,056	Fondos y Bienes de Terceros en Garantía y/o en Administración a Largo Plazo	-	-
Depreciación, Deterioro y Amortización Acumulada de Bienes	-183,825,421	-169,401,758	Provisiones a Largo Plazo	-	-
Activos Diferidos	-	-			
Estimación por Pérdida o Deterioro de Activos no Circulantes	-	-			
Otros Activos no Circulantes	1,023,204	1,023,204			
Total de Activos No Circulantes	126,596,898	100,313,548	Total de Pasivos No Circulantes	-	-
Total de Activos	129,368,063	104,918,297	Total de Pasivo	6,444,682	21,667,985
			HACIENDA PÚBLICA/PATRIMONIO		
			Hacienda Pública/Patrimonio Contribuido	299,736,141	259,519,125
			Aportaciones	208,293,294	208,293,294
			Donaciones de Capital	92,643,787	52,426,770
			Actualización de la Hacienda Pública/Patrimonio	-1,200,939	-1,200,939
			Hacienda Pública/Patrimonio Generado	-176,812,760	-176,268,813
			Resultados del Ejercicio (Ahorro/ Desahorro)	13,099,943	-4,670,630
			Resultados de Ejercicios Anteriores	-189,426,749	-171,112,229
			Revalúos	-	-
			Reservas	-	-
			Rectificaciones de Resultados de Ejercicios Anteriores	-485,954	-485,954
			Exceso o Insuficiencia en la Actualización de la Hacienda Pública/Patrimonio	-	-
			Resultado por Posición Monetaria	-	-
			Resultado por Tenencia de Activos no Monetarios	-	-
			Total Hacienda Pública/Patrimonio	122,923,381	83,250,312
			Total de Pasivo y Hacienda Pública/Patrimonio	129,368,063	104,918,297

"Bajo protesta de decir verdad declaramos que los Estados Financieros y sus Notas, son razonablemente correctos y son responsabilidad del emisor"


CP. AMANCIA JOSEFINA ZEPEDA ARRIAGA
DIRECTORA DE ADMINISTRACIÓN Y FINANZAS


MC. CLICERIO RIVAS UNZUETA
RECTOR



Arvizu, Escobedo y Asociados, S.C.

Contadores Públicos y Abogados.

**UNIVERSIDAD TECNOLÓGICA DE HERMOSILLO,
SONORA (UTH)**


**Estado de Actividades
Al 31 de diciembre del 2023**

Concepto	2023	2022
INGRESOS Y OTROS BENEFICIOS		
Ingresos de Gestión	16,650,114	13,770,760
Impuestos	-	-
Cuotas y Aportaciones de Seguridad Social	-	-
Contribuciones de Mejoras	-	-
Derechos	-	-
Productos	67,759	26,479
Aprovechamientos	-	-
Ingresos por Venta de Bienes y Prestación de Servicios	16,582,355	13,744,282
Participaciones, Aportaciones, Convenios, Incentivos Derivados de la Colaboración Fiscal, Fondos Distintos de Aportaciones, Transferencias, Asignaciones, Subsidios y Subvenciones, y Pensiones y Jubilaciones	182,333,323	151,603,361
Participaciones, Aportaciones, Convenios, Incentivos Derivados de la Colaboración Fiscal y Fondos Distintos de Aportaciones	2,050,000	2,000,000
Transferencias, Asignaciones, Subsidios y Subvenciones, y Pensiones y Jubilaciones	180,283,323	149,603,361
Otros Ingresos y Beneficios	-	7,028
Ingresos Financieros	-	-
Incremento por Variación de Inventarios	-	-
Disminución del Exceso de Estimaciones por Pérdida o Deterioro u Obsolescencia	-	-
Disminución del Exceso de Provisiones	-	-
Otros Ingresos y Beneficios Varios	-	7,028
Total de Ingresos y Otros Beneficios	198,983,438	165,381,149
GASTOS Y OTRAS PÉRDIDAS		
Gastos de Funcionamiento	169,675,463	157,718,659
Servicios Personales	146,568,976	136,154,590
Materiales y Suministros	2,245,294	1,675,507
Servicios Generales	20,861,193	19,888,562
Transferencias, Asignaciones, Subsidios y Otras Ayudas	1,784,369	1,281,052
Transferencias Internas y Asignaciones al Sector Público	-	-
Transferencias al Resto del Sector Público	-	-
Subsidios y Subvenciones	-	-
Ayudas Sociales	1,784,369	1,281,052
Pensionamientos y Jubilaciones	-	-
Transferencias a Fideicomisos, Mandatos y Contratos Análogos	-	-
Transferencias a la Seguridad Social	-	-
Donativos	-	-
Transferencias al Exterior	-	-
Participaciones y Aportaciones	-	-
Participaciones	-	-
Aportaciones	-	-
Convenios	-	-
Intereses, Comisiones y Otros Gastos de la Deuda Pública	-	-
Intereses de la Deuda Pública	-	-
Comisiones de la Deuda Pública	-	-
Gastos de la Deuda Pública	-	-
Costo por Coberturas	-	-
Apoyos Financieros	-	-
Otros Gastos y Pérdidas Extraordinarias	14,423,663	11,043,669
Estimaciones, Depreciaciones, Deterioros, Obsolescencia y Amortizaciones	14,423,663	11,043,669
Provisiones	-	-
Disminución de Inventarios	-	-
Otros Gastos	-	-
Inversión Pública	-	-
Inversión Pública no Capitalizable	-	-
Total de Gastos y Otras Pérdidas	185,883,495	170,043,380
Resultados del Ejercicio (Ahorro/Desahorro)	13,099,943 -	4,662,230

Bajo protesta de decir verdad declaramos que los Estados Financieros y sus Notas, son razonablemente correctos y son responsabilidad del emisor


CP. AMANCIA JOSEFINA ZEREDA ARRIAGA
DIRECTORA DE ADMINISTRACIÓN Y FINANZAS


MC. CLICERIO RIVAS UNZUETA
RECTOR



Arvizu, Escobedo y Asociados, S.C.

Contadores Públicos y Abogados.

**UNIVERSIDAD TECNOLÓGICA DE HERMOSILLO,
SONORA (UTH)**

**Estado de Variación en la Hacienda Publica
Del 1 de enero al 31 de diciembre del 2023**

Concepto	Hacienda Pública / Patrimonio Contribuido	Hacienda Pública / Patrimonio Generado de Ejercicios Anteriores	Hacienda Pública / Patrimonio Generado del Ejercicio	Exceso o Insuficiencia en la Actualización de la Hacienda Pública / Patrimonio	Total
Hacienda Pública / Patrimonio Contribuido Neto de 2022	259,519,125				259,519,125
Aportaciones	208,293,294				208,293,294
Donaciones de Capital	52,428,770				52,428,770
Actualización de la Hacienda Pública/Patrimonio	1,200,939				1,200,939
Hacienda Pública / Patrimonio Generado Neto de 2022		171,588,183	4,670,630		176,268,813
Resultados del Ejercicio (Ahorro/Desahorro)			4,670,630		4,670,630
Resultados de Ejercicios Anteriores		171,112,229			171,112,229
Revalúos					
Reservas					
Rectificaciones de Resultados de Ejercicios Anteriores		485,954			485,954
Exceso o Insuficiencia en la Actualización de la Hacienda Pública / Patrimonio Neto de 2022					
Resultado por Posición Monetaria					
Resultado por Tenencia de Activos no Monetarios					
Hacienda Pública / Patrimonio Neto Final de 2022	259,519,125	171,588,183	4,670,630		83,250,312
Cambios en la Hacienda Pública / Patrimonio Contribuido Neto de 2023	40,217,016				40,217,016
Aportaciones					
Donaciones de Capital	40,217,016				40,217,016
Actualización de la Hacienda Pública/Patrimonio					
Variaciones de la Hacienda Pública / Patrimonio Generado Neto de 2023		18,314,520	17,770,573		543,947
Resultados del Ejercicio (Ahorro/Desahorro)			13,099,943		13,099,943
Resultados de Ejercicios Anteriores		18,314,520	4,670,630		13,643,899
Revalúos					
Reservas					
Rectificaciones de Resultados de Ejercicios Anteriores					
Cambios en el Exceso o Insuficiencia en la Actualización de la Hacienda Pública / Patrimonio Neto de 2023					
Resultado por Posición Monetaria					
Resultado por Tenencia de Activos no Monetarios					
Hacienda Pública / Patrimonio Neto Final de 2023	299,736,141	189,912,703	13,039,943		122,923,381

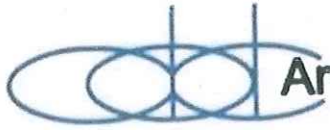
Bajo protesta de decir verdad declaramos que los Estados Financieros y sus notas, son razonablemente correctos y son responsabilidad del emisor



CP. AMANCIA JOSEFINA ZEPEDA ARRIAGA
DIRECTORA DE ADMINISTRACIÓN Y FINANZAS



MC. CLICERIO RIVAS UNZUETA
RECTOR



Arvizu, Escobedo y Asociados, S.C.


Contadores Públicos y Abogados.

**UNIVERSIDAD TECNOLÓGICA DE HERMOSILLO,
SONORA (UTH)**

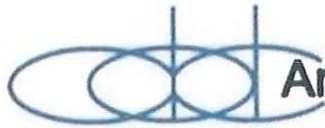
**Estado de Cambios en la Situación Financiera
Del 01 de Enero a 31 de Diciembre del 2023**

Concepto	Origen	Aplicación
ACTIVO	16,257,247	40,707,013
Activo Circulante	1,833,584	0
Efectivo y Equivalentes	1,814,983	
Derechos a Recibir Efectivo o Equivalentes	18,601	
Derechos a Recibir Bienes o Servicios		
Inventarios		
Almacenes		
Estimación por Pérdida o Deterioro de Activos Circulantes		
Otros Activos Circulantes		
Activo No Circulante	14,423,663	40,707,013
Inversiones Financieras a Largo Plazo		
Derechos a Recibir Efectivo o Equivalentes a Largo Plazo		
Bienes Inmuebles, Infraestructura y Construcciones en Proceso		
Bienes Muebles	0	39,511,472
Activos Intangibles	0	1,195,541
Depreciación, Deterioro y Amortización Acumulada de Bienes	14,423,663	0
Activos Diferidos		
Estimación por Pérdida o Deterioro de Activos no Circulantes		
Otros Activos no Circulantes		
PASIVO	0	15,223,303
Pasivo Circulante	0	15,223,303
Cuentas por Pagar a Corto Plazo		15,223,303
Documentos por Pagar a Corto Plazo		
Porción a Corto Plazo de la Deuda Pública a Largo Plazo		
Títulos y Valores a Corto Plazo		
Pasivos Diferidos a Corto Plazo		
Fondos y Bienes de Terceros en Garantía y/o Administración a Corto Plazo		
Provisiones a Corto Plazo		
Otros Pasivos a Corto Plazo		
Pasivo No Circulante	0	0
Cuentas por Pagar a Largo Plazo		
Documentos por Pagar a Largo Plazo		
Deuda Pública a Largo Plazo		
Pasivos Diferidos a Largo Plazo		
Fondos y Bienes de Terceros en Garantía y/o en Administración a Largo Plazo		
Provisiones a Largo Plazo		
HACIENDA PUBLICA/PATRIMONIO	57,987,590	18,314,520
Hacienda Pública/Patrimonio Contribuido	40,217,016	0
Aportaciones		
Donaciones de Capital	40,217,016	
Actualización de la Hacienda Pública/Patrimonio		
Hacienda Pública/Patrimonio Generado	17,770,573	18,314,520
Resultados del Ejercicio (Ahorro/ Desahorro)	17,770,573	0
Resultados de Ejercicios Anteriores	0	18,314,520
Revalúos		
Reservas		
Rectificaciones de Resultados de Ejercicios Anteriores		
Excesos o Insuficiencia en la Actualización de la Hacienda Pública/Patrimonio	0	0
Resultado por Posición Monetaria		
Resultado por Tenencia de Activos no Monetarios		

Bajo protesta de decir verdad declaramos que los Estados Financieros y sus notas, son razonablemente correctos y son responsabilidad del emisor


CP. AMANCIA JOSEFINA ZEPEDA ARRIAGA
DIRECTORA DE ADMINISTRACIÓN Y FINANZAS


MC. CLICERIO RIVAS UNZUETA
RECTOR



Arvizu, Escobedo y Asociados, S.C.


Contadores Públicos y Abogados.

**UNIVERSIDAD TECNOLÓGICA DE HERMOSILLO,
SONORA (UTH)**

**Estados de Flujos de Efectivo
Al 31 de diciembre del 2023**

Concepto	2023	2022
Flujos de Efectivo de las Actividades de Operación		
Origen	198,983,438	165,381,149
Impuestos		
Cuotas y Aportaciones de Seguridad Social		
Contribuciones de Mejoras		
Derechos		
Productos	67,759	26,479
Aprovechamientos	0	0
Ingresos por Venta de Bienes y Prestación de Servicios	16,582,355	13,751,310
Participaciones, Aportaciones, Convenios, Incentivos Derivados de la Colaboración Fiscal y Fondos Distintos de Aportaciones	2,050,000	2,000,000
Transferencias, Asignaciones, Subsidios y Subvenciones, y Pensiones y Jubilaciones	180,283,323	149,603,361
Otros Orígenes de Operación	0	0
Aplicación	200,308,424	162,333,461
Servicios Personales	144,509,435	134,430,099
Materiales y Suministros	1,983,743	1,675,507
Servicios Generales	20,838,995	19,737,434
Transferencias Internas y Asignaciones al Sector Público	0	0
Transferencias al resto del Sector Público	0	0
Subsidios y Subvenciones	0	8,400
Ayudas Sociales	1,772,369	1,281,052
Pensionamientos y Jubilaciones	0	0
Transferencias a Fideicomisos, Mandatos y Contratos Análogos	0	0
Transferencias a la Seguridad Social	0	0
Donativos	0	0
Transferencias al Exterior	0	0
Participaciones	0	0
Aportaciones	0	0
Convenios	0	0
Otras Aplicaciones de Operación	31,203,883	5,200,969
Flujos Netos de Efectivo por Actividades de Operación	-1,324,986	3,047,688
Flujos de Efectivo de las Actividades de Inversión		
Origen	0	0
Bienes Inmuebles, Infraestructura y Construcciones en Proceso		
Bienes Muebles		
Otros Orígenes de Inversión		
Aplicación	489,997	66,072
Bienes Inmuebles, Infraestructura y Construcciones en Proceso		
Bienes Muebles	489,997	66,072
Otras Aplicaciones de Inversión		
Flujos Netos de Efectivo por Actividades de Inversión	-489,997	-66,072
Flujo de Efectivo de las Actividades de Financiamiento		
Origen	0	0
Endeudamiento Neto	0	0
Interno	0	0
Externo	0	0
Otros Orígenes de Financiamiento	0	0
Aplicación	0	0
Servicios de la Deuda	0	0
Interno		
Externo		
Otras Aplicaciones de Financiamiento		
Flujos netos de Efectivo por Actividades de Financiamiento	0	0
Incremento/Disminución Neta en el Efectivo y Equivalentes al Efectivo	-1,814,983	2,981,616
Efectivo y Equivalentes al Efectivo al Inicio del Ejercicio	4,317,262	1,335,646
Efectivo y Equivalentes al Efectivo al Final del Ejercicio	2,502,278	4,317,262

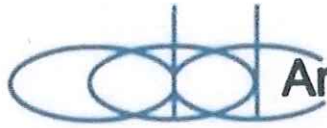
Bajo protesta de decir verdad declaramos que los Estados Financieros y sus Notas, son razonablemente correctos y son responsabilidad del emisor



CP. AMANCIA JOSEFINA ZEPEDA ARRIAGA
DIRECTORA DE ADMINISTRACIÓN Y FINANZAS



MC. CLICERIO RIVAS UNZUETA
RECTOR



Arvizu, Escobedo y Asociados, S.C.

Contadores Públicos y Abogados.

**UNIVERSIDAD TECNOLÓGICA DE HERMOSILLO,
SONORA (UTH)**

**Estado Analítico del Activo
Del 1 de enero a 31 de diciembre del 2023**

Concepto	Saldo Inicial	Cargos del Periodo	Abonos del Periodo	Saldo Final	Variación del Periodo
ACTIVO	104,918,297	642,560,970	618,111,203	129,368,063	24,449,767
Activo Circulante	4,604,749	601,853,956	603,687,541	2,771,165	-1,833,584
Efectivo y Equivalentes	4,317,262	393,988,593	395,803,577	2,502,278	-1,814,983
Derechos a Recibir Efectivo o Equivalentes	287,487	207,865,363	207,883,964	268,887	-18,601
Derechos a Recibir Bienes o Servicios				0	0
Inventarios				0	0
Almacenes				0	0
Estimación por Pérdida o Deterioro de Activos Circulantes				0	0
Otros Activos Circulantes				0	0
Activo No Circulante	100,313,548	40,707,013	14,423,663	126,596,898	26,283,351
Inversiones Financieras a Largo Plazo				0	0
Derechos a Recibir Efectivo o Equivalentes a Largo Plazo				0	0
Bienes Inmuebles, Infraestructura y Construcciones en Proceso	164,686,863	0	0	164,686,863	0
Bienes Muebles	102,424,184	39,511,472	0	141,935,655	39,511,472
Activos Intangibles	1,581,056	1,195,541	0	2,776,597	1,195,541
Depreciación, Deterioro y Amortización Acumulada de Bienes	-169,401,758	0	14,423,663	-183,825,421	-14,423,663
Activos Diferidos	0	0	0	0	0
Estimación por Pérdida o Deterioro de Activos no Circulantes	0	0	0	0	0
Otros Activos no Circulantes	1,023,204	0	0	1,023,204	0


Bajo protesta de decir verdad declaramos que los Estados Financieros y sus Notas, son razonablemente correctos y son responsabilidad del emisor



CP. AMANCIA JOSEFINA ZEPEDA ARRIAGA
DIRECTORA DE ADMINISTRACIÓN Y FINANZAS



MC. CLICERIO RIVAS UNZUETA
RECTOR



Arvizu, Escobedo y Asociados, S.C.

Contadores Públicos y Abogados.


**UNIVERSIDAD TECNOLÓGICA DE HERMOSILLO,
SONORA (UTH)**

**Estado Analítico de la Deuda y Otros Pasivos
Del 1 de enero a 31 de diciembre del 2023**

(Cifras en Pesos)

Denominación de las Deudas	Moneda de Contratación	Institución o País Acreedor	Saldo Inicial del Periodo	Saldo Final del Periodo
DEUDA PÚBLICA				
Corto Plazo				
Deuda Interna			0	0
Instituciones de Crédito			0	0
Títulos y Valores				
Arrendamientos Financieros				
Deuda Externa			0	0
Organismos Financieros Internacionales			0	
Deuda Bilateral				
Títulos y Valores				
Arrendamientos Financieros				
<i>Subtotal de Deuda Pública a Corto Plazo</i>			0	0
Largo Plazo				
Deuda Interna			0	0
Instituciones de Crédito				
Títulos y Valores				
Arrendamientos Financieros				
Deuda Externa			0	0
Organismos Financieros Internacionales				
Deuda Bilateral				
Títulos y Valores				
Arrendamientos Financieros				
<i>Subtotal de Deuda Pública a Largo Plazo</i>			0	0
Total de Otros Pasivos			21,667,985	6,444,682
Total de Deuda Pública y Otros Pasivos			21,667,985	6,444,682


Bajo protesta de decir verdad declaramos que los Estados Financieros y sus Notas, son razonablemente correctos y son responsabilidad del emisor



CP. AMANCIA JOSEFINA ZEPEDA ARRIAGA
DIRECTORA DE ADMINISTRACIÓN Y FINANZAS



MC. CLICERIO RIVAS UNZUETA
RECTOR



Arvizu, Escobedo y Asociados, S.C.

Contadores Públicos y Abogados.

**UNIVERSIDAD TECNOLÓGICA DE HERMOSILLO,
SONORA (UTH)**

**Notas a los Estados Financieros
Al 31 de diciembre del 2023**

"Con el propósito de dar cumplimiento a los artículos 46 y 49 de la Ley General de Contabilidad Gubernamental, los entes públicos deberán acompañar notas a los estados financieros cuyos rubros así lo requieran teniendo presente los postulados de revelación suficiente e importancia relativa con la finalidad, que la información sea de mayor utilidad para los usuarios.

A continuación, se presentan los tres tipos de notas que acompañan a los estados, a saber:"

- a) Notas de gestión administrativa.
- b) Notas de desglose
- c) Notas de memoria (cuentas de orden), y

a) Notas de gestión administrativa.

1. Introducción

Los Estados Financieros de la Universidad Tecnológica de Hermosillo, proveen de información financiera a sus principales usuarios, la ciudadanía, a los administradores de la Secretaría de Hacienda que integran el Poder Ejecutivo del Gobierno del Estado, al Congreso del Estado de Sonora, a las Entidades Fiscalizadoras.

El objetivo del presente documento es la revelación del contexto y de los aspectos económicos financieros más relevantes que influyeron en las decisiones del periodo y que deberán ser considerados en la elaboración de los estados financieros para la mayor comprensión de los mismos y sus particularidades.

En el año del 2008 el Gobierno Federal publicó la Ley general de Contabilidad Gubernamental con el objeto de establecer el Marco Conceptual de Contabilidad Gubernamental y la Armonización Contable en los tres niveles de gobierno, previa modificación del artículo 134 de la Constitución Política de los Estados Unidos Mexicanos. Posteriormente en el año de 2009 se crea el Consejo Nacional de Armonización Contable (CONAC) que ha venido estableciendo los distintos fines, conceptos, postulados, sistemas, planes, métodos y políticas de dicha armonización.

La Universidad Tecnológica de Hermosillo, cuenta con un Sistema de Armonizado en su Contabilidad Financiera, en esta nueva reglamentación contable, por lo cual la información contenida en los estados financieros se presentan en función de dicha norma de contabilidad gubernamental.

2. Panorama Económico y Financiero

En lo que se refiere al entorno en el cual se han desarrollado las operaciones de la Universidad Tecnológica de Hermosillo, se cuenta con un presupuesto del Gobierno Federal y del Gobierno del Estado así como ingresos propios por cuenta de alumnos y otra para servicios prestados por capacitación de empresas, con lo cual se logra cumplir con la metas establecidas en el Programa Operativo anual aunado a las medidas de austeridad y distribución equitativa de los recursos y atendiendo así la aplicación correcta de recursos federales etiquetados.

3. Autorización e Historia

a) Fecha de creación

El desarrollo científico y tecnológico, los modelos actuales de integración económica entre naciones, así como los grandes cambios en el proceso social, obligan y exigen a una mayor concordancia de la educación superior a este ámbito, convirtiéndose en un gran reto que implica la necesidad de análisis y modificaciones de tipo estructural en los modelos tradicionales de desempeño del sector educativo, reorientando sus esfuerzos a las exigencias actuales.

Es así, que en este contexto, la Secretaría de Educación Pública considerando las experiencias de países con mayor desarrollo económico que el nuestro, adoptó y adecuó una modalidad educativa a nivel superior para vincularla con los sectores productivos de nuestro país, creando un nuevo sistema que denominó Sistema Nacional de Universidades Tecnológicas. El modelo representa una opción de educación superior diferente, al constituirse en una respuesta al cambio cultural requerido en materia y, en particular, por formar profesionales con una cultura tecnológica y una orientación para el desarrollo.

El Subsistema de Universidades Tecnológicas, creado en 1991, está compuesto por instituciones de educación superior que operan como organismos públicos descentralizados de los gobiernos estatales donde se encuentran ubicados. Ofrecen una opción de educación superior tecnológica de corta duración en periodos de dos años, que permite, entre otras cosas, a los egresados incorporarse en poco tiempo al sector productivo.

En una acción concertada entre el Gobierno Federal, a través de la Secretaría de Educación Pública, y el Gobierno del Estado de Sonora, y de acuerdo al marco establecido en el Programa Nacional de Modernización Educativa, el día 30 de abril de 1998 se firma el Convenio de Coordinación para la creación de la Universidad Tecnológica de Hermosillo, Sonora.

El Decreto que crea la Universidad Tecnológica de Hermosillo, Sonora, se publicó en el Boletín Oficial No. 29 Sección I del Gobierno del Estado de Sonora, el día 8 de Octubre de 1998.

El Consejo Directivo de la Universidad Tecnológica de Hermosillo, Sonora, se instaló el día 12 de Febrero de 1999.

Como consecuencia de lo arrojado por el estudio de factibilidad, se integra la oferta educativa con las carreras de INGENIERÍA EN DESARROLLO Y GESTIÓN DE SOFTWARE, INGENIERÍA EN ENERGÍAS RENOVABLES, INGENIERÍA EN MANTENIMIENTO INDUSTRIAL, INGENIERÍA EN MANUFACTURA AERONÁUTICA, INGENIERÍA EN MECATRÓNICA, INGENIERÍA EN METAL MECÁNICA, INGENIERÍA EN MINERÍA, INGENIERÍA EN REDES INTELIGENTES Y CIBERSEGURIDAD, INGENIERÍA INDUSTRIAL, LICENCIATURA EN GASTRONOMÍA, LICENCIATURA EN GESTIÓN DE NEGOCIOS Y PROYECTOS, LICENCIATURA EN INNOVACIÓN DE NEGOCIOS Y MERCADOTECNIA, LICENCIATURA EN PROTECCIÓN CIVIL Y EMERGENCIAS, para

las cuales se cuenta con los planes y programas de estudio respectivos, de acuerdo con el modelo educativo y a la pertinencia con el sector productivo.

b) Principales cambios en su estructura

Según el decreto, que se publicó en el Boletín Oficial No. 29 Sección I del Gobierno del Estado de Sonora, el día 8 de Octubre de 1998, se crea la Universidad Tecnológica de Hermosillo, Sonora, como Organismo Público Descentralizado del Gobierno del Estado de Sonora, dotado de personalidad jurídica y patrimonio propios, y sectorizado a la Secretaría de Educación y Cultura. Adhiriéndose al Sistema Nacional de Universidades Tecnológicas.

Con objeto de responder a los requerimientos sociales de fortalecer y consolidar el desarrollo de la educación superior, el día 20 de abril de 2009 se expidió el Decreto que reforma y deroga diversas disposiciones del Decreto que crea la Universidad Tecnológica de Hermosillo, Sonora, publicado en el Boletín Oficial No. 35, Sección III, del Gobierno del Estado de Sonora, el día 30 de abril de 2009, a través del cual, la Universidad quedó facultada para ofrecer programas de continuidad de estudios para los egresados del nivel Técnico Superior Universitario, que permitan a los estudiantes alcanzar los niveles académicos de licenciatura, con base en los requisitos y el modelo pedagógico, académico y administrativo aprobado por la Secretaría de Educación Pública; así como realizar investigación científica y tecnológica que contribuya a ampliar el conocimiento, y promover el desarrollo de perfiles académicos que correspondan a las necesidades de la región, con un sentido de innovación e incorporación a los avances científico y tecnológico nacional e internacional. Derivado de lo anterior, el Consejo Directivo de la Universidad, en sesión celebrada el día 8 de septiembre de 2009, aprobó las reformas al Reglamento Interior de la Universidad Tecnológica de Hermosillo, Sonora, a fin de adecuar las atribuciones con su objeto y la ejecución de los programas educativos en beneficio de nuestra sociedad, siendo publicado en el Boletín Oficial No. 36, Sección I, del Gobierno del Estado de Sonora, el día 3 de noviembre de 2009.

4. Organización y Objeto Social

Objeto social

La Universidad Tecnológica de Hermosillo (UTH) tendrá como objeto:

Impartir educación del tipo superior tecnológica, para formar profesionistas con aptitudes y conocimientos científicos y tecnológicos para aplicarlos en la solución creativa de los problemas que afectan a los sectores público, privado y social del Estado y el país;

Ofrecer programas de continuidad de estudios para los egresados del nivel Técnico Superior Universitario, que les permita alcanzar los niveles académicos de licenciatura, con base en los requisitos y el modelo académico aprobado;

Realizar investigación científica y tecnológica que contribuya a ampliar el conocimiento y que se traduzca en aportaciones concretas para el mejoramiento y mayor eficacia en la producción de bienes y servicios, y la elevación de la calidad de vida de la comunidad; y

Promover el desarrollo de perfiles académicos que correspondan a las necesidades de la región, con un sentido de innovación e incorporación a los avances científico y tecnológico nacional e internacional.

b) Principal Actividad

Formar Profesionistas Universitarios y Personal con conocimientos, habilidades y valores, mediante un modelo educativo de calidad, que les permita participar activamente como agentes de cambio en el desarrollo de la sociedad.

Organización y administración de la UTH

Los órganos de Gobierno del Organismo Público descentralizados son:

- Consejo Directivo
- Un rector
- Los Secretarios y directores de área o división que establezca el reglamento interior, los órganos colegiados que señale el reglamento interior.

La máxima autoridad de la Universidad es el H. Consejo Directivo que está integrado de la siguiente manera:

Tres representantes del Gobierno del Estado de Sonora que son los Secretarios de Educación y Cultura, Secretario de Planeación del Desarrollo y Gasto Público y Secretaría de Desarrollo Económico y Productividad.

Tres representantes del Gobierno Federal que son el Coordinador General de Universidades Tecnológicas, representante de la SEP en el Estado de Sonora y Director de Planeación, Programación y presupuesto de la CGUT.

Un representante del Gobierno Municipal de Hermosillo, Sonora Director de Obras Públicas del H. Ayuntamiento.

Dos representantes del Sector Productivo que participen en el Financiamiento del Universidad mediante un patronato para apoyar a la operación del mismo.

Un representante del Sector Social, Secretario de la Federación de Trabajadores del Estado CTM.

Patronato: El Patronato de la Universidad Tecnológica de Hermosillo, Sonora Organismo Público Descentralizado tendrá como finalidad apoyar a la institución en la obtención de recursos financieros adicionales para la óptima realización de sus funciones. Su organización y funcionamiento estarán regulados por el reglamento que expida la junta directiva y se integra por el rector, cinco representantes del sector productivo y dos representantes del sector social.

Patrimonio: El Patrimonio de la Universidad Tecnológica de Hermosillo, está constituido por:

Los ingresos que obtenga por los servicios que preste por el cumplimiento de su objeto, los cuales son administrados y operados libremente por la entidad contando con la previa autorización del Consejo Directivo.

Las aportaciones, subsidios y apoyos que le otorguen los Gobiernos Federal, Estatal y Municipal y los organismos de los sectores social y privado que coadyuven a su funcionamiento.

Los legados y donaciones otorgados en su favor y los fideicomisos en que se le señale como fideicomisaria.

Las utilidades, intereses, dividendos, rendimiento de sus bienes y demás ingresos que adquiera por cualquier título legal.

Comisario Público: La UTH cuenta con un Comisario Público ciudadano asignado por parte del Gobierno del Estado de Sonora a través de la Contraloría General del Estado, quien se encarga de vigilarla la correcta observancia de las recomendaciones de auditoría y en su caso las disposiciones aplicables que el Consejo Directivo designe.

c) Ejercicio Fiscal

El presente informe se presenta en el período del 1 de octubre al 31 diciembre 2023.

d) Régimen jurídico.

La Universidad Tecnológica de Hermosillo es un organismo descentralizado del Gobierno del Estado de Sonora, con personalidad Jurídica y patrimonio Propios.

e) Consideraciones fiscales del ente: revelar el tipo de contribuciones que esté obligado a pagar o retener

La Universidad Tecnológica de Hermosillo su régimen fiscal es Personal Moral con actividades no lucrativas.

Sus obligaciones fiscales son: Pago Provisional de ISR Retenciones por Salarios, ISR por Retenciones de Servicios Profesionales, Arrendamiento y Extranjeros, Presentación de declaraciones informativas de Sueldos y Salarios, Retenciones a terceros y Declaración Informativa de Operaciones con terceros.

Estructura organizacional básica

Estructura Orgánica

56.01 - Rectoría

56.01.01 - Secretaría Particular

56.02 - Secretaría Académica

56.02.02 - Direcciones de Carrera

56.03 - Secretaría de Vinculación

56.03.02 - Subdirección de Servicios Empresariales y Vinculación

56.03.02.01 - Departamento de Educación Continua

56.03.02.02 - Departamento de Investigación y Asuntos Internacionales

56.03.02.03 - Departamento de Vinculación, Convenios y Visitas a Empresas

56.03.02.04 - Departamento de Desempeño de Egresados y Bolsa de Trabajo

56.04 - Dirección de Extensión Universitaria

56.04.01 - Departamento de Actividades Culturales y Deportivas

56.04.02 - Departamento de Promoción a la Salud

56.04.03 - Subdirección de Difusión y Divulgación Universitaria

56.04.03.01 - Departamento de Prensa y Difusión

56.04.03.01 - Departamento de Medios Electrónicos

56.05 - Dirección de Administración y Finanzas

56.05.01 - Subdirección de Administración y Finanzas

56.05.01.01 - Departamento de Programación y Presupuesto

56.05.01.02 - Departamento de Contabilidad

56.05.01.03 - Departamento de Recursos Humanos

56.05.01.04 - Departamento de Recursos Materiales y Servicios Generales

56.05.01.05 - Departamento de Mantenimiento e Instalaciones

56.05.01.06 - Departamento de Ingresos

56.05.04.04 - Departamento de Inventarios

56.06 - Dirección de Planeación y Evaluación

56.06.01 - Subdirección de Planeación y Evaluación

56.06.01.01 - Departamento de Información y Estadística

56.06.01.02 - Departamento de Desempeño y Evaluación Institucional

56.06.01.03 - Departamento de Gestión de Calidad

56.06.02 - Subdirección de Servicios Escolares

56.06.02.01 - Departamento de Servicios Escolares

56.06.02.02 - Departamento de Servicios Bibliotecarios

56.06.02.03 - Departamento de Servicios Estudiantiles

56.07 - Dirección Jurídica

56.08 - Dirección de Sistemas de Información y Comunicación

g) Fideicomisos, mandatos y análogos de los cuales es fideicomitente o fideicomisario.

5. Bases de preparación de los estados financieros

- a. La UTH cuenta con un sistema armonizado en su contabilidad financiera, en esta nueva reglamentación contable, por lo cual la información contenida en los estados financieros se presenta en función a dicha norma de contabilidad gubernamental.
- b. Bases de presentación
Los estados financieros se presentan en pesos históricos, de acuerdo a los criterios de contabilidad gubernamental y sus políticas de registro.
- c. Postulados básicos
Son los elementos fundamentales que configuran el Sistema de Contabilidad Gubernamental (SCG), teniendo incidencia en la identificación, el análisis, la interpretación, la captación, el procesamiento y el reconocimiento de las transformaciones, transacciones y otros eventos que afectan el ente público.

Los postulados sustentan de manera técnica el registro de las operaciones, la elaboración y presentación de estados financieros; basados en su razonamiento, eficiencia demostrada, respaldo en legislación especializada y aplicación de la Ley General de Contabilidad Gubernamental (Ley de Contabilidad), con la finalidad de uniformar los métodos, procedimientos y prácticas contables.

- Sustancia económica
- Entes Públicos
- Existencia permanente
- Revelación suficiente
- Importancia relativa
- Registro e integración presupuestaria
- Consolidación de la información financiera
- Devengo contable
- Valuación
- Dualidad económica
- Consistencia

6. Políticas de contabilidad significativas

a. Actualización

A la fecha nunca se ha presentado la actualización de los activos, pasivos y Hacienda Pública.

Los estados financieros de la Universidad han sido elaborados sobre la base de costo histórico, por lo tanto no incluyen los efectos de la inflación en la información financiera.

b. Operaciones en el Extranjero.

La Universidad no cuenta con Operaciones en el Extranjero.

c. Métodos de valuación de Inversión.

La Universidad no cuenta con Inversiones en el Sector Paraestatal.

d. Sistema y método de valuación de inventarios y costos de lo vendido.

La Universidad no cuenta con Inventarios ni se dedica a la venta de bienes.

e. Beneficios a Empleados:

Provisiones

La Universidad no tiene Provisiones aparte de las que son Expuestas en el Pasivo en las Notas al Estado de Situación Financiera.

Reservas

La Universidad no cuenta con reservas, pues no se genera ahorro al cierre de los ejercicios.

Cambios en políticas contables y corrección de errores

No se han generado cambio en las Políticas Contables y corrección de errores.

Reclasificaciones, depuraciones y cancelación de Saldos.

7. Posición en Moneda Extranjera y protección por Riesgo Cambiario (La UTH no cuenta con fluctuación cambiaria).

8. Reporte Analítico del Activo
vida útil o porcentajes de depreciación

Concepto	Vida Útil (años)	% de depreciación anual
Edificios no Habitacionales	30	3.33
Muebles de Oficina y Estantería	10	10
Muebles, Excepto de Oficina y Estantería	10	10
Equipo de Cómputo y de Tecnologías de la información.	33	3.3
Otros Mobiliarios y equipos de Administración	10	10
Equipos y Aparatos Audiovisuales	33	3.3
Aparatos Deportivos	5	20
Cámaras fotográficos y de Video	33	3.3
Otro Mobiliario y Equipo Educativo y Recreativo	5	20
Equipo de Transporte	5	20
Maquinaria, otros equipos y Herramientas	10	10

9. Fideicomisos, Mandatos y Análogos

No le aplica a la UTH

10. Reporte de la Recaudación

En el presente ejercicio se obtuvieron los siguientes ingresos:

Tipo de Ingreso	Programado Original	Recaudado
Ingresos por venta de bienes y prestación de servicios	15,438,687	16,582,355
Transferencias, asignaciones, subsidios	160,190,660	180,283,323

Los Ingresos Captados por la Universidad por concepto de venta de Bienes y Servicios presentados en el Informe son Brutos a los cuales hay que descontar los costos para generar dichos Ingresos.

11. Información sobre la Deuda y el Reporte Analítico de la Deuda

No le aplica a la UTH

12. Calificaciones otorgadas

No le aplica a la UTH

13. Proceso de Mejora

a) Principales políticas de control interno

- Reestructuración en el personal de la Universidad de acuerdo al perfil de cada empleado.
- Armonización contable.
- Recibos digitales de nómina.
- Mejor vigilancia al Campus de la Universidad.
- Inventario físico en todo el Activo Fijo.
- Un nuevo sistema y controles para el área de ingresos.
- Implementación de sistema para el procedimiento del sistema de gestión de calidad.
- Integración de la comisión mixta de capacitación, adiestramiento y productiva.
- Análisis funcional por departamento y colaboradores para análisis de tareas.
- Establecimiento del modelo de mejoras continua institucional.
- Diseño de la matriz de riesgo por unidad administrativa.
- Proceso de evaluación al desempeño por carrera.

Medidas de desempeño financiero, metas y alcance

En este trimestre la Universidad ha procurado cumplir con el Decreto de Austeridad del Gobierno del Estado de Sonora, en donde se establece que la contratación de Servicios y la adquisición de Materiales y Suministros deben ser optimizadas ocasionando una reducción en el Gasto de la Entidad.

Se ha estructurado el Gasto de la Universidad en el Presupuesto Basado en Resultados, apegándose por completo al Programa Operativo Anual 2023.

14. Información por Segmentos

No le aplica a la UTH

15. Eventos posteriores al cierre


En los presentes estados financieros no le aplica a la UTH

16. Partes relacionadas

No existen partes relacionadas que pudieran ejercer influencia significativa sobre la toma de decisiones financieras operativas.

17. Responsabilidad Sobre la Presentación Razonable de la información Contable

Los estados financieros que se acompañan fueron autorizados para su emisión 31 Diciembre 2023, por el MC. Clicerio Rivas Unzueta y la C.P. Amancia Josefina Zepeda Arriaga



CP. AMANCIA JOSEFINA ZEPEDA ARRIAGA
DIRECTORA DE ADMINISTRACIÓN Y FINANZAS



MC. CLICERIO RIVAS UNZUETA
RECTOR

b) NOTAS DE DESGLOSE

1) NOTAS AL ESTADO DE SITUACIÓN FINANCIERA

Efectivo y Equivalentes

A continuación se relacionan las cuentas que integran el rubro de efectivo y equivalentes:

Concepto	2023	2022
BANCOS/TESORERÍA	2,502,278	4,317,262
INVERSIONES TEMPORALES (HASTA 3 MESES)	-	-
FONDOS CON AFECTACIÓN ESPECÍFICA	-	-
Suma	2,502,278	4,317,262

Efectivo

Representa el monto en dinero propiedad del ente público en caja y aquel que está a su cuidado y administración

Concepto	Importe
Fondo fijo de caja	\$ -
Suma	\$ -

Bancos/Tesorería

Representa el monto de efectivo disponible propiedad de ENTE/INSTITUTO, en instituciones bancarias, su importe se integra por:

Institución Bancaria	Número de Cuenta	Saldo
BANAMEX	CAJA CHICA	-
BANAMEX	7012 3914234	1,186,153
BANAMEX	76 7507402	- 193
BANAMEX	76 7507410	446,844
BANAMEX	7012 7932415	545,788
BANAMEX	76 7507429	171,853
BANAMEX	7005 1568824	83,719
BANAMEX	7013 737925	182
BANAMEX	7013 737933	67,932
VIRTUAL	9999 999999	-
	TOTAL	2,502,278

Fondos con Afectación Específica

El saldo que se refleja en la cuenta de Efectivo y Equivalentes, se utilizan de la siguiente manera:

- a) Bancos estatales
- Banamex 00767507402: Se utiliza para el gasto corriente (2000 y 3000), como pago de servicios de recolección de basura, consumo de luz, etc.
 - Banamex Cta. 7012 7932415 Se utiliza para la recepción del subsidio estatal. Estatal Especifica 2023
- b) Bancos federales
- Banamex 00767507429: Se utiliza para pago de nómina, se alimenta del subsidio federal y estatal.
 - Banamex Cta. 7012 3914234 Se utiliza para la recepción del subsidio federal. Estatal Especifica 2023
 - Banamex Cta. 7013 737925 Se utiliza para la recepción del subsidio federal PRODEP Especifica 2023
 - Banamex Cta. 7013 737933 Se utiliza para la recepción del subsidio federal CONACYT Especifica 2023
- c) Ingresos propios
- 767507410: Se utiliza para ingresos propios, como Titulaciones, Constancias, Becas, Credenciales, Inscripciones, etc. Sonora.
 - 70051568824: Es utilizada para ingresos propios por servicios de proyectos productivos que presta la Universidad que no se refiere a los alumnos.

Derechos a recibir Efectivo y Equivalentes y Bienes o Servicios a Recibir

Concepto	2023	2022
CUENTAS POR COBRAR A CORTO PLAZO	-	-
DEUDORES DIVERSOS POR COBRAR A CORTO PLAZO	275,504	288,328
OTROS DERECHOS A RECIBIR EFECTIVO O EQUIVALENTES A CORTO PLAZO		- 841
Suma	275,504	287,487

Cuentas por cobrar a corto plazo– Este rubro representa los cobros pendientes por parte de la Universidad Tecnológica de Hermosillo a clientes de la Universidad por Servicios a la Industria.

Las Cuentas de Deudores Diversos por Cobrar a Corto Plazo se integran por:

UNIVERSIDAD TECNOLÓGICA DE HERMOSILLO	
ESTADO DE SONORA	
Del 01/01/2023 Al 30/09/2023	
Con Saldo y/o Movimientos. De la Cuenta: 1123 a la 1123-4-180026)	
Nombre de la Cuenta	Saldo Final
DEUDORES DIVERSOS POR COBRAR A CORTO PLAZO	
GASTO POR COMPROBAR	
G_Sierra Badilla Mario Cesar	288,328
VIATICOS	
NOMINA	
N_Felix Jose Luis	688
N_Córdova Murrieta Román	240
N_Cordova Moreno Guadalupe Irene	1,139
N_Clark Avila Erika Matilde	161
N_Navarro Calvo Saul Daniel	- 12,206
DEUDORES PRIMA VACACIONAL	
Deudores Prima Vacacional	- 2,846
Total:	275,504

El importe del adeudo del C. Mario Cesar Sierra Badilla continua en proceso legal, motivo por el cual no se ha saldado dicho adeudo.

El saldo negativo del Navarro Calvo Saul Daniel quedo en negativo debido a que en su finiquito se le desconto un activo que no regreso a la Universidad y el funcionario tenia en resguardo.

Se modifico el saldo de la cuenta Deudores Prima Vacacional debido a reclasificaciones en el capitulo 1000 despues del envio del IV trimestre 2023.

Bienes Muebles, Inmuebles e Intangibles

Bienes Inmuebles, Infraestructura y Construcciones en Proceso

Se integra de la siguiente manera:

Concepto	2023	2022
TERRENOS	7,756,456	7,756,456
EDIFICIOS NO HABITACIONALES	152,957,261	152,957,261
OTROS BIENES INMUEBLES	3,973,146	3,973,146
Subtotal BIENES INMUEBLES, INFRAESTRUCTURA Y CONSTRUCCIONES EN PROCESO	164,686,863	164,686,863

Bienes Muebles, Intangibles y Depreciaciones

Se integra de la siguiente manera:

Concepto	AL 31 DICIEMBRE 2023	ACUMULADA
MOBILIARIO Y EQUIPO DE ADMINISTRACIÓN	221,976	123,777,654
MOBILIARIO Y EQUIPO EDUCACIONAL Y RECREATIVO	-	3,314,730
VEHÍCULOS Y EQUIPO DE TRANSPORTE		2,232,939
MAQUINARIA, OTROS EQUIPOS Y HERRAMIENTAS	-	9,044,313
COLECCIONES, OBRAS DE ARTE Y OBJETOS VALIOSOS		3,566,019
DEPRECIACION AC. MAQUINARIA Y OTROS EQUIPOS	2,259	1,155,685
Subtotal BIENES MUEBLES	224,235	143,091,341
SOFTWARE	99,628	2,378,081
LICENCIAS	-	-
Subtotal ACTIVOS INTANGIBLES	99,628	2,378,081
DEPRECIACIÓN DE BIENES INMUEBLES	441,011	92,027,746
DEPRECIACIÓN DE BIENES MUEBLES	848,729	89,419,594
AMORTIZACIÓN DE ACTIVOS INTANGIBLES	99,628	2,378,081
DISMINUCIÓN DE BIENES POR PÉRDIDA, OBSOLESCENCIA Y DETERIORO		
Subtotal DEPRECIACIÓN, DETERIORO Y AMORTIZACIÓN DE BIENES	1,389,368	183,825,421

Vida útil o porcentajes de depreciación

Concepto	Vida Útil (años)	% de depreciación anual
Edificios no Habitacionales	30	3.33
Muebles de Oficina y Estantería	10	10
Muebles, Excepto de Oficina y Estantería	10	10
Equipo de Cómputo y de Tecnologías de la información.	33	3.3
Otros Mobiliarios y equipos de Administración	10	10
Equipos y Aparatos Audiovisuales	33	3.3
Aparatos Deportivos	5	20
Cámaras fotográficos y de Video	33	3.3
Otro Mobiliario y Equipo Educativo y Recreativo	5	20
Equipo de Transporte	5	20
Maquinaria, otros equipos y Herramientas	10	10

El método de depreciación utilizado es en línea recta:

En este método el cargo anual es el mismo para todos los años de la vida útil del activo, es decir ofrece el mismo servicio durante cada uno de los periodos de operación.

El cargo por año, se obtiene dividiendo la base de depreciación entre el total de años de servicio.

$$DA = (VT - VR) / VU$$

Donde:

DA: Depreciación anual

VT: Valor total (del activo)

VR: Valor de rescate (Valor de desecho)

VU: Vida útil

Los criterios utilizados se aplicaron de conformidad d con las Principales Reglas de Registro y Valoración del Patrimonio (Elementos Generales) publicadas en el Diario Oficial de la Federación (DOF) el 27 de diciembre de 2010 y con las Reglas Específicas del Registro y Valoración del Patrimonio publicadas en el DOF el 13 de diciembre de 2011.

Vida útil o porcentajes de amortización

Concepto	Vida Útil (años)	% de amortización anual
Activos intangibles Software	1	100

En éste método el cargo anual es el mismo para todos los años de la vida útil del activo, es decir ofrece el mismo servicio durante de depreciación entre el total de años de servicio. Cada uno de los periodos de operación. El cargo por año, se obtiene dividiendo la base.

$$AA = (VT - VR) / VU$$

Donde:

DA: Amortización anual

VT: Valor total (del activo)

VR: Valor de rescate (Valor de desecho)

VU: Vida útil

Los criterios utilizados se aplicaron de conformidad d con las Principales Reglas de Registro y Valoración del Patrimonio de 2010 y con las Reglas Específicas del Registro y Valoración del Patrimonio publicadas en el DOF el 13 de diciembre de 2011. (Elementos Generales) publicadas en el Diario Oficial de la Federación (DOF) el 27 de diciembre.

Activo Diferido

Se integras de la siguiente manera:

Concepto	2023	2022
	-	-

Estimaciones y Deterioros

En el periodo no hubo baja de bienes muebles por obsolescencia.

Otros Activos No Circulantes

Se integran de la siguiente manera:

Concepto	2023	2022
Bienes en arrendamiento financiero	1,023,204	1,023,204

Pasivo

Concepto	2023	2022
PASIVO CIRCULANTE	6,442,582	21,667,987
PASIVO NO CIRCULANTE	-	-
Suma de Pasivo	6,442,582	21,667,987

Pasivo Circulante

Destacan entre las principales partidas del Pasivo Circulante las siguientes:

Concepto	Importe
SERVICIOS PERSONALES POR PAGAR A CORTO PLAZO	2,159,168
PROVEEDORES POR PAGAR A CORTO PLAZO	966,922
TRANSFERENCIAS OTORGADAS POR PAGAR A CORTO PLAZO	12,000
RETENCIONES Y CONTRIBUCIONES POR PAGAR A CORTO PLAZO	1,737,759
OTRAS CUENTAS POR PAGAR A CORTO PLAZO	1,566,733
FONDOS Y BIENES DE TERCEROS EN GARANTÍA Y/O ADMINISTRACIÓN A CORTO PLAZO	2,100
Suma PASIVO CIRCULANTE	6,444,682

Reporte Auxiliar de Cuentas (Totales por Cuenta)	
UNIVERSIDAD TECNOLÓGICA DE HERMOSILLO	
ESTADO DE SONORA	
Del 01/ene/2021 Al 30/sep/2023	
Con Saldo y/o Movimientos. De la Cuenta: 2112 a la 2112-2-52101)	
PROVEEDORES POR PAGAR A CORTO PLAZO	966,922
Deudas por Adquisición de Bienes y Contratación de Servicios por Pagar a CP	966,922
ACCESS TI SOLUCIONES ACCESORIOS Y TECNOLOGIA	28,438
EXCELENCIA EN SEGURIDAD FASA SA DE CV	172,291
ELECTROINSUMOS GMBH SA DE CV	233,114
CONSEJO NACIONAL DE NORMALIZACION Y CERTIFICACION DE COMPETENCIAS LABORALES	770

RECOLECTORA DE DESECHOS Y RESIDUOS KING KONG SA DE CV	0
BERNAL REYNA CARLOS	- 92
PRISMA TORREON S A P I DE C V	- 0
GASTELUM GIL NORMA ALICIA	0
SECRETARIA DE HACIENDA GOBIERNO DEL ESTADO DE SONORA (SANEAMIENTO FISCAL SAT)	510,992
TOTAL PLAY TELECOMUNICACIONES	21,409

PASIVOS VENCIMIENTO MENOS DE 90 DIAS	283,639
PASIVOS VENCIMIENTO 90 DIAS	-
PASIVOS VENCIMIENTO 180 DIAS	510,992
PASIVOS VENCIMIENTO 365 DIAS	-
PASIVOS VENCIMIENTO MAS DE 365 DIAS	172,291

En relacion a la deuda del credito fiscal ante el SAT, el adeudo total fue liquidado por parte de la Secretaria de Hacienda, se firmo un convenio con ellos del cual la universidad pagara a la Secretria de Hacienda el 25% del total pagado al SAT y sera la cantidad de \$7,249,263 pagaderos mensualmente hasta su liquidacion el 31 de Diciembre 2023, al 30 de septiembre se han cubierto 7 de 8 pagos La cuenta del proveedor VO GROUP que estaba pendiente de pago se elimino debido a que el registro contable estaba duplicado.

Se agrego un devengo que estaba pendiente de servicio de internet de TOTAL PLAY TELECOMUNICACIONES por la cantidad de \$21,409

Pasivo No Circulante

Destacan entre las principales partidas del Pasivo No Circulante las siguientes:

Concepto	2022
No se cuenta con cuentas por pagar a largo plazo	-
Suma de Pasivos a Largo Plazo	-

II) NOTAS AL ESTADO DE ACTIVIDADES

INGRESOS	198,983,438
INGRESOS DE GESTIÓN	16,650,114
INGRESOS POR VENTA DE BIENES Y PRESTACIÓN DE SERVICIOS DE ENTIDADES PARAESTATALES Y FIDEICOMISOS NO EMPRESARIALES Y NO FINANCIEROS	16,582,355
VENTANILLA	15,377,506
CURSOS	722,719
CONVENIOS UTH (CAFETERIA)	482,130
INGRESOS NO IDENTIFICADOS	
PROYECTOS	

PARTICIPACIONES, APORTACIONES, CONVENIOS, INCENTIVOS DERIVADOS DE LA COLABORACIÓN FISCAL Y FONDOS DISTINTOS DE APORTACIONES		2,050,000
CONACYT	2,000,000	
PRODEP	50,000	
PRODUCTOS		67,759
PRODUCTOS	67,759	
TRANSFERENCIAS, ASIGNACIONES, SUBSIDIOS Y SUBVENCIONES, Y PENSIONES Y JUBILACIONES		180,283,323
SUBSIDIO FEDERAL	113,423,257	
SUBSIDIO ESTATAL	66,860,066	
INGRESOS FINANCIEROS		-
OTROS INGRESOS Y BENEFICIOS VARIOS		-

Se modificaron los ingresos estatales por corrección al importe reflejado en la entrega de reportes etcas del IV trimestre 2023, en el IV trim por instrucciones de la Secretaria de Hacienda se registraron como ingresos virtuales \$ 29,027,572 debiendo ser la cantidad de \$21,720,399 debido a que se realizo un convenio entre UTH y Secretaria de Hacienda en el que esta institucion pagara a la SH el 25% del importe total del credito fiscal por la cantidad de \$7,307,173.

Para la entrega de cuenta publica, se ajustaron los ingresos estatales realizando una reduccion por \$7,307,173, quedando el importe de Subsidio Estatal \$113,423,257.

Concepto	Importe
	-
Subtotal PARTICIPACIONES	-
	-
Subtotal APORTACIONES	-
	-
	-
Subtotal CONVENIOS	-
INCENTIVOS DERIVADOS DE LA COLABORACIÓN FISCAL Y FONDOS DISTINTOS DE APORTACIONES	-
Subtotal INCENTIVOS DERIVADOS DE LA COLABORACIÓN FISCAL	-
FONDOS DISTINTOS DE APORTACIONES	-
Subtotal FONDOS DISTINTOS DE APORTACIONES	-
TRANSFERENCIAS INTERNAS Y ASIGNACIONES DEL SECTOR PÚBLICO	180,283,323
Subtotal TRANSFERENCIAS INTERNAS Y ASIGNACIONES DEL SECTOR PÚBLICO	180,283,323
SUBSIDIOS Y SUBVENCIONES	-
Subtotal SUBSIDIOS Y SUBVENCIONES	-
PENSIONES Y JUBILACIONES	-
Subtotal PENSIONES Y JUBILACIONES	-

Las fuentes de financiamiento de la Universidad Tecnológica de Hermosillo, provienen de recursos Federales, Estatales y de Ingreso Propios, estos se utilizan para presupuestar el gasto de los capítulos 1000 (Servicios Personales), 2000 (Materiales y Suministros), 3000 (Servicios Generales) y 5000 (Activo).

Concepto	Importe
GASTOS DE FUNCIONAMIENTO	169,675,463
TRANSFERENCIAS, ASIGNACIONES, SUBSIDIOS Y OTRAS AYUDAS	1,784,369
PARTICIPACIONES Y APORTACIONES	
INTERESES, COMISIONES Y OTROS GASTOS DE LA DEUDA PÚBLICA	
OTROS GASTOS Y PÉRDIDAS EXTRAORDINARIAS	14,423,663
Suma de GASTOS Y OTRAS PÉRDIDAS	185,883,495

III) NOTAS AL ESTADO DE VARIACIÓN EN LA HACIENDA PÚBLICA

El Resultados del Ejercicio (Ahorro/Desahorro) 2023 presento un importe por la cantidad de 13,099,943.

En el periodo que se informa el patrimonio generado, procede de la recepción de las aportaciones ordinarias tanto por las entidades federativas y la Secretaría de Hacienda y Crédito Público, así como por la recepción de aportaciones extraordinarias tanto de entidades federativas y municipios.

IV) NOTAS AL ESTADO DE FLUJOS DE EFECTIVO

Efectivo y equivalentes

Concepto	2023	2022
EFFECTIVO	-	-
BANCOS/TESORERÍA	-	2,502,278
BANCOS/DEPENDENCIAS Y OTROS	-	-
INVERSIONES TEMPORALES (HASTA 3 MESES)	-	-
FONDOS CON AFECTACIÓN ESPECÍFICA	-	-
DEPÓSITOS DE FONDOS DE TERCEROS EN GARANTÍA Y/O ADMINISTRACIÓN	-	-
OTROS EFECTIVOS Y EQUIVALENTES	-	-
EFFECTIVO Y EQUIVALENTES	-	2,502,278

Concepto	2023	2022
Resultado del Ejercicio Ahorro /Desahorro	13,099,943	- 4,670,630
Movimientos de partidas (o rubros) que no afectan al efectivo.	1,389,369	-175,287,076
Depreciación	1,289,740	-169,401,758
Amortización	99,628	-1,572,682
Incrementos en las provisiones	-	-4,312,635
Incremento en inversiones producido por revaluación	-	-
Ganancia/pérdida en venta de bienes muebles, inmuebles e intangibles	-	-
Incremento en cuentas por cobrar		
Flujos de Efectivo Netos de las Actividades de Operación	-1,324,986	3,047,688

"Los conceptos incluidos en los movimientos de partidas (o rubros) que no afectan al efectivo, que aparecen en el cuadro anterior no son exhaustivos y tienen como finalidad mostrar algunos ejemplos para elaborar este cuadro."

Otras Aplicaciones de Operación	
<i>Se integra de los siguientes conceptos:</i>	
1123- Gastos por Comprobar	731,609
3220- Otros (Reintegros TESOFE)	1,444,702
2112- Pago de Provisiones	29,027,572
TOTAL	31,203,883

V) CONCILIACIÓN ENTRE LOS INGRESOS PRESUPUESTARIOS Y CONTABLES, ASÍ COMO ENTRE LOS EGRESOS PRESUPUESTARIOS Y LOS GASTOS CONTABLES

UNIVERSIDAD TECNOLÓGICA DE HERMOSILLO	
Conciliación entre los Ingresos Presupuestarios y Contables	
Correspondiente del 1 de Enero al 30 de septiembre 2023.	
(Cifras en pesos)	
1. Ingresos Presupuestarios	198,983,438
2. Más ingresos contables no presupuestarios	0
2.1 Ingresos Financieros	0
2.2 Incremento por Variación de Inventarios	0
2.3 Disminución del exceso de estimaciones por pérdida o deterioro u obsolescencia	0
2.4 Disminución del exceso de provisiones	0
2.5 Otros ingresos y beneficios varios	0
2.6 Otros ingresos contables no presupuestarios	0
	0
3. Menos ingresos presupuestarios no contables	
3.1 Aprovechamientos Patrimoniales	0
3.2 Ingresos derivados de financiamientos	0
3.3 Otros Ingresos presupuestarios no contables	0
4. Ingresos Contables (4 = 1 + 2 - 3)	198,983,438

UNIVERSIDAD TECNOLÓGICA DE HERMOSILLO		
Conciliación entre los Egresos Presupuestarios y los Gastos Contables		
Correspondiente del 1 de Enero al 30 de Septiembre 2023.		
1. Total de egresos presupuestarios		171,949,829
2. Menos egresos presupuestarios no contables		2,699,268
2.2 Materiales y Suministros	2,244,070	
2.3 Mobiliario y Equipo de Administración	216,785	
2.4 Mobiliario y Equipo Educativo y Recreativo	0	
2.8 Maquinaria, Otros Equipos y Herramientas	238,412	
3. Más Gastos Contables No Presupuestarios		14,423,663
3.1 Estimaciones, Depreciaciones, Deterioros, Obsolescencia y Amortizaciones	14,423,663	
4. Total de Gasto Contable		185,884,719



CP. AMANCIA JOSEFINA ZEPEDA ARRIAGA
DIRECTORA DE ADMINISTRACIÓN Y FINANZAS



MC. CLICERIO RIVAS UNZUETA
RECTOR

c) NOTAS DE MEMORIA (CUENTAS DE ORDEN)

Cuentas de orden contables:

La UTH registra en cuentas de orden las Provisiones por compromisos laborales y el saldo al 31 de Diciembre 2023, se integra como sigue:

Demandas judiciales en proceso de resolución	34,746,920
Cuotas incobrables de alumnos	721,491
Cuentas incobrables	1,589,842



CP. AMANCIA JOSEFINA ZEPEDA ARRIAGA
DIRECTORA DE ADMINISTRACIÓN Y FINANZAS



MC. CLICERIO RIVAS UNZUETA
RECTOR