

ANGEL GUILLERMO ORTEGA MEZA
CONTADOR PUBLICO CERTIFICADO

**SECRETARÍA DE LA CONTRALORÍA
GENERAL DEL ESTADO DE SONORA**


UNIVERSIDAD TECNOLÓGICA DE GUAYMAS

**ESTADOS FINANCIEROS DICTAMINADOS
AL 31 DE DICIEMBRE DE 2023**



FRESNO N° 40 ENTRE OLMOS Y EBANO, FRACC. FUENTES DEL MEZQUITAL, HERMOSILLO, SONORA.

GABRIEL ESTRADA SN INT 8, SECTOR LA HERRADURA, CP 85506, SAN CARLOS, GUAYMAS, SONORA,
TELEFONO 62221143368 , E-MAIL: ortega_meza@outlook.com



UNIVERSIDAD TECNOLÓGICA DE GUAYMAS

ESTADOS FINANCIEROS DICTAMINADOS

AL 31 DE DICIEMBRE DE 2023 Y 2022

C O N T E N I D O

- 1.- Informe del Auditor Independiente
- 2.- Estado de Situación financiera
- 3.- Estado de Actividades
- 4.- Estado de Flujo de efectivo
- 5.- Estado de Variación en la Hacienda Pública / Patrimonio
- 6.- Estado de cambios en la Situación Financiera
- 7.- Informe sobre Pasivos Contingentes
- 8.- Estado Analítico del Activo
- 9.- Estado Analítico de la Deuda y Otros Pasivos
- 10.- Notas a los Estados Financieros



ANGEL GUILLERMO ORTEGA MEZA

CONTADOR PUBLICO CERTIFICADO

LIC. GUILLERMO ALEJANDRO NORIEGA ESPARZA
Secretario de la Contraloría General

Consejo Directivo de la Universidad Tecnológica de Guaymas

Opinión con salvedades

Hemos auditado los estados financieros adjuntos de la **Universidad Tecnológica de Guaymas** (La Universidad), que comprenden los estados de situación financiera, el estado analítico del activo y el estado analítico de la deuda y otros pasivos al 31 de diciembre de 2023 y 2022, y los estados de actividades, los estados de variación en el patrimonio, los estados de flujos de efectivo y los estados de cambios en la situación financiera, correspondientes a los ejercicios terminados en esas fechas, así como las notas explicativas a los estados financieros que incluyen un resumen de las políticas contables significativas.

En nuestra opinión, excepto por los efectos de las cuestiones descritas en la sección de fundamento de la opinión con salvedades de nuestro informe, los estados financieros adjuntos, que se describen en el párrafo anterior, están preparados, en todos los aspectos materiales, de conformidad con las disposiciones en materia de información financiera que se mencionan en la Nota de bases para la preparación de estados financieros, a los estados financieros que se acompañan y que están establecidas en la Ley General de Contabilidad Gubernamental.

Fundamentos de la opinión con salvedades

La Universidad no reconoció el gasto por concepto de cuotas de seguridad social, RCV, cuotas patronales al INFONAVIT, así mismo, no reconoció el Impuesto Estatal sobre Remuneraciones al Trabajo Personal, al igual, no se ha reconocido el pasivo por estos conceptos.

Como se indica en la Nota 2 a los Estados Financieros, a la fecha, no se ha reconocido el quebranto por \$630,894.00 pesos, derivado de un fraude cibernético bancario, el cual no podrá recuperarse, igualmente, no se ha reconocido un gasto por el pago a una aseguradora por la atención médica de un trabajador en el ejercicio 2020 y del cual no se pudo obtener el comprobante de pago por \$100,000.00 pesos.

Hemos llevado a cabo nuestras auditorías de conformidad con las Normas Internacionales de Auditoría. Nuestras responsabilidades, de acuerdo con estas normas, se describen con más detalle en la sección "Responsabilidades del auditor para la auditoría de los estados financieros" de nuestro informe. Somos independientes de la entidad de conformidad con el Código de Ética Profesional del Instituto Mexicano de Contadores Públicos, A.C. (Código de Ética Profesional), junto con los requerimientos de ética que son aplicables a nuestras auditorías de los estados financieros en México, y hemos cumplido con las demás responsabilidades de ética de conformidad con esos requerimientos y con el Código de Ética Profesional. Consideramos que la evidencia de auditoría que he obtenido proporciona una base suficiente y adecuada para nuestra opinión con salvedades.

Párrafo de énfasis base de preparación contable y utilización de este informe

Llamamos la atención sobre la Nota de bases de preparación de estados financieros, a los estados financieros adjuntos, en la que se describen las bases contables utilizadas para la preparación de los mismos. Dichos estados financieros fueron preparados para cumplir con los requerimientos normativos gubernamentales a que está sujeta la entidad y para ser integrados en el Reporte de la Cuenta de la Hacienda Pública del Estado de Sonora, los cuales están presentados en los formatos que para tal efecto fueron establecidos por la Unidad de Contabilidad Gubernamental de la Secretaría de Hacienda del Estado de Sonora; consecuentemente, éstos pueden no ser apropiados para otra finalidad. Nuestra opinión no se modifica por esta cuestión.

FRESNO N° 40 ENTRE OLMOS Y EBANO, FRACC. FUENTES DEL MEZQUITAL, HERMOSILLO, SONORA.

GABRIEL ESTRADA SN INT 8, SECTOR LA HERRADURA, CP 85506, SAN CARLOS, GUAYMAS, SONORA,
TELEFONO 62221143368 , E-MAIL: ortega_meza@outlook.com

Responsabilidades de la Administración y de los encargados del gobierno en la entidad sobre los estados financieros

La administración de la entidad es responsable de la preparación de los estados financieros adjuntos de conformidad con las disposiciones en materia de información financiera establecidas en la Ley General de Contabilidad Gubernamental que se describen en la Nota de bases para la preparación de Estados Financieros, a dichos estados financieros que se acompañan, y del control interno que la administración consideró necesario para permitir la preparación de estados financieros libres de incorrección material debida a fraude o error.

En la preparación de los estados financieros, la administración es responsable de la valoración de la capacidad de la entidad para continuar operando como una entidad en funcionamiento, revelando, en su caso, las cuestiones relativas a la entidad en funcionamiento y utilizando las bases contables aplicables a una entidad en funcionamiento, a menos que la administración tenga la intención de liquidar la entidad o cesar sus operaciones, o bien no exista una alternativa realista.

Los encargados del gobierno de la entidad son responsables de la supervisión del proceso de información financiera de la entidad.

Responsabilidades del auditor sobre la auditoría de los estados financieros

Nuestros objetivos son obtener una seguridad razonable sobre de que los estados financieros, en su conjunto, se encuentran libres de incorrección material, debido a fraude o error, y emitir un informe de auditoría que contiene nuestra opinión. Seguridad razonable es un alto nivel de seguridad, pero no es una garantía, de que una auditoría realizada de conformidad con las Normas Internacionales de Auditoría siempre detecte una incorrección material cuando existe. Las incorrecciones pueden deberse a fraude o error y son consideradas materiales si individualmente, o en su conjunto, puede preverse razonablemente que influyan en las decisiones económicas que los usuarios hacen basándose en los estados financieros.

Como parte de una auditoría de conformidad con las Normas Internacionales de Auditoría, aplicamos nuestro juicio profesional y mantenemos una actitud de escepticismo profesional durante toda la auditoría. También:

- Identificamos y evaluamos los riesgos de incorrección material en los estados financieros, debida a fraude o error, diseñamos y aplicamos los procedimientos de auditoría para responder a esos riesgos y obtener evidencia de auditoría suficiente y apropiada para obtener una base para nuestra opinión. El riesgo de no detectar una incorrección material debida a fraude es mayor que en el caso de una incorrección material, ya que el fraude puede implicar colusión, falsificación, manifestaciones intencionalmente erróneas, omisiones intencionales o la anulación del control interno.
- Obtenemos conocimiento del control interno importante para la auditoría con el fin de diseñar los procedimientos de auditoría que consideramos adecuados en las circunstancias, y no con la finalidad de expresar una opinión sobre la eficacia del control interno de la entidad.
- Evaluamos lo apropiado de las políticas contables utilizadas y la razonabilidad de las estimaciones contables, así como las revelaciones hechas por la administración de la entidad.
- Concluimos sobre lo apropiado del uso de la administración de las bases contables aplicables a una entidad en funcionamiento y al postulado básico gubernamental de "Existencia Permanente" y con base en la evidencia de auditoría obtenida, si concluimos sobre si existe o no una incertidumbre importante relacionada con eventos o con condiciones que pueden originar dudas significativas sobre la capacidad de la entidad para continuar como entidad en funcionamiento. Si concluimos que existe una incertidumbre importante, se nos requiere que llamemos la atención en nuestro informe de auditoría sobre la correspondiente información

revelada en los estados financieros o, si dicha revelación es insuficiente, que expresemos una opinión modificada. Nuestras conclusiones se basan en la evidencia de auditoría obtenida hasta la fecha de nuestro informe. Sin embargo, hechos o condiciones futuros pueden ser causa de que la entidad deje de ser una entidad en funcionamiento.

Nos comunicamos con los responsables del gobierno de la entidad en relación, entre otras cuestiones, con el alcance planeado y el momento de realización de la auditoría y los hallazgos importantes de la auditoría, así como cualquier deficiencia significativa en el control interno que identificamos durante nuestra auditoría.

Otras cuestiones

Los estados financieros del ejercicio 2022 fueron auditados por otro auditor, quien con fecha 10 de Julio de 2023 emitió su opinión con salvedades sobre los mismos.



C.P.C. ANGEL GUILLERMO ORTEGA MEZA, PCCA
Cédula Profesional 481211
Certificado Profesional en Contabilidad y Auditoría Gubernamental 1367

Hermosillo, Sonora, México
Junio 17, 2024

UNIVERSIDAD TECNOLÓGICA DE GUAYMAS

Estado de Situación Financiera

Al 31 de Diciembre del 2023

(Cifras en Pesos)

ACTIVO	2023	2022	PASIVO	2023	2022
Activo Circulante			Pasivo Circulante		
Efectivo y Equivalentes	577,498.95	1,013,708.02	Cuentas por Pagar a Corto Plazo	9,343,752.85	4,819,420.73
Derechos a Recibir Efectivo o Equivalentes	1,719,454.06	1,013,638.40	Documentos por Pagar a Corto Plazo	18,957.80	-
Derechos a Recibir Bienes o Servicios	-	1,013,610	Porción a Corto Plazo de la Deuda Pública a Largo Plazo	-	-
Inventarios	-	-	Títulos y Valores a Corto Plazo	-	-
Almacenes	-	-	Pasivos Diferidos a Corto Plazo	-	-
Estimación por Pérdida o Deterioro de Activos Circulantes	-	-	Fondos y Bienes de Terceros en Garantía y/o Administración a Corto Plazo	-	-
Otros Activos Circulantes	-	-	Provisiones a Corto Plazo	-	-
			Otros Pasivos a Corto Plazo	18,608.67	5,278.08
Total de Activos Circulantes	2,296,953.01	2,027,346.42	Total de Pasivos Circulantes	9,343,403.72	4,824,698.81
Activo No Circulante			Pasivo No Circulante		
Inversiones Financieras a Largo Plazo	-	-	Cuentas por Pagar a Largo Plazo	-	-
Derechos a Recibir Efectivo o Equivalentes a Largo Plazo	-	-	Documentos por Pagar a Largo Plazo	-	-
Bienes Inmuebles, Infraestructura y Construcciones en Proceso	74,570,513.98	74,570,513.98	Deuda Pública a Largo Plazo	-	-
Bienes Muebles	49,493,414.53	49,344,792.19	Pasivos Diferidos a Largo Plazo	-	-
Activos Intangibles	5,574,371.75	5,408,311.75	Fondos y Bienes de Terceros en Garantía y/o en Administración a Largo Plazo	-	-
Depreciación, Deterioro y Amortización Acumulada de Bienes	46,234,906.60	39,326,909.06	Provisiones a Largo Plazo	-	-
Activos Diferidos	-	-			
Estimación por Pérdida o Deterioro de Activos no Circulantes	-	-			
Otros Activos no Circulantes	-	-			
Total de Activos No Circulantes	83,403,393.66	89,996,708.86	Total de Pasivos No Circulantes	-	-
Total de Activos	85,700,346.67	92,024,055.28	Total de Pasivo	9,343,403.72	4,824,698.81
			Hacienda Pública/Patrimonio		
			Hacienda Pública/Patrimonio Contribuido	118,921,417.83	118,755,356.83
			Aportaciones	-	-
			Donaciones de Capital	118,921,417.83	118,755,356.83
			Hacienda Pública/Patrimonio Generado	42,564,474.88	31,556,000.36
			Resultados del Ejercicio (Ahorro/ Desahorro)	10,513,109.37	12,660,928.31
			Resultados de Ejercicios Anteriores	22,300,977.28	9,144,683.82
			Revalúos	-	-
			Reservas	-	-
			Rectificaciones de Resultados de Ejercicios Anteriores	9,750,388.23	9,750,388.23
			Exceso o Insuficiencia en la Actualización de la Hacienda Pública/Patrimonio	-	-
			Resultado por Posición Monetaria	-	-
			Resultado por Tenencia de Activos no Monetarios	-	-
			Total Hacienda Pública/Patrimonio	76,356,942.95	87,199,356.47
			Total de Pasivo y Hacienda Pública/Patrimonio	85,700,346.67	92,024,055.28

"Bajo protesta de decir verdad declaramos que los Estados Financieros y sus Notas, son razonablemente correctos y son responsabilidad del emisor"

MTRA. EDNA ESPERANZA ALDAY SALCIDO
Elaboró
DIRECTORA DE ADMINISTRACION Y FINANZAS

LIC. JAVIER ENRIQUE CARRIZALES SALAZAR
Autorizó
RECTOR

UNIVERSIDAD TECNOLÓGICA DE GUAYMAS

Estado de Actividades

Del 01 de ENERO al 31 de DICIEMBRE de 2023

(Cifras en Pesos)

	2023	2022
INGRESOS Y OTROS BENEFICIOS		
Ingresos de Gestión	2,084,185.08	1,697,789.15
Impuestos	-	-
Cuotas y Aportaciones de Seguridad Social	-	-
Contribuciones de Mejoras	-	-
Derechos	-	-
Productos	14,366.08	2,905.75
Aprovechamientos	-	-
Ingresos por Venta de Bienes y Prestación de Servicios	2,069,819.00	1,694,883.40
Participaciones, Aportaciones, Convenios, Incentivos Derivados de la Colaboración Fiscal, Fondos Distintos de Aportaciones, Transferencias, Asignaciones, Subsidios y Subvenciones, y Pensiones y Jubilaciones	29,002,142.45	23,814,947.59
Participaciones, Aportaciones, Convenios, Incentivos Derivados de la Colaboración Fiscal y Fondos Distintos de Aportaciones	-	-
Transferencias, Asignaciones, Subsidios y Subvenciones, y Pensiones y Jubilaciones	29,002,142.45	23,814,947.59
Otros Ingresos y Beneficios		805,860.00
Ingresos Financieros	-	-
Incremento por Variación de Inventarios	-	-
Disminución del Exceso de Estimaciones por Pérdida o Deterioro u Obsolescencia	-	-
Disminución del Exceso de Provisiones	-	-
Otros Ingresos y Beneficios Varios	-	805,860.00
Total de Ingresos y Otros Beneficios	31,086,327.53	26,318,596.74
GASTOS Y OTRAS PÉRDIDAS		
Gastos de Funcionamiento	34,560,879.88	29,676,581.15
Servicios Personales	25,969,827.37	21,865,418.39
Materiales y Suministros	1,985,479.90	1,547,776.64
Servicios Generales	6,605,572.61	6,263,386.12
Transferencias, Asignaciones, Subsidios y Otras Ayudas	130,559.48	169,804.06
Transferencias Internas y Asignaciones al Sector Público	-	-
Transferencias al Resto del Sector Público	-	-
Subsidios y Subvenciones	-	-
Ayudas Sociales	130,559.48	169,804.06
Pensiones y Jubilaciones	-	-
Transferencias a Fideicomisos, Mandatos y Contratos Análogos	-	-
Transferencias a la Seguridad Social	-	-
Donativos	-	-
Transferencias al Exterior	-	-
Participaciones y Aportaciones		
Participaciones	-	-
Aportaciones	-	-
Convenios	-	-
Intereses, Comisiones y Otros Gastos de la Deuda Pública		
Intereses de la Deuda Pública	-	-
Comisiones de la Deuda Pública	-	-
Gastos de la Deuda Pública	-	-
Costo por Coberturas	-	-
Apoyos Financieros	-	-
Otros Gastos y Pérdidas Extraordinarias	6,907,997.54	9,133,139.85
Estimaciones, Depreciaciones, Deterioros, Obsolescencia y Amortizaciones	6,907,997.54	9,131,236.32
Provisiones	-	1,903.53
Disminución de Inventarios	-	-
Otros Gastos	-	-
Inversión Pública		
Inversión Pública no Capitalizable	-	-
Total de Gastos y Otras Pérdidas	41,599,436.90	38,979,525.06
Resultados del Ejercicio (Ahorro/Desahorro)	10,513,109.37	12,660,928.32

Bajo protesta de decir verdad declaramos que los Estados Financieros y sus Notas, son razonablemente correctos y son responsabilidad del emisor

MTRA. EDNA ESPERANZA ALDAY SALCIDO
Elaboró
DIRECTORA DE ADMINISTRACION Y FINANZAS

LIC. JAVIER ENRIQUE CARRIZALES SALAZAR
Autorizó
RECTOR

UNIVERSIDAD TECNOLÓGICA DE GUAYMAS

Estado de Variación en la Hacienda Pública

DEL 01/ENE/2023 AL 31/DIC/2023

(Cifras en Pesos)

Concepto	Hacienda Pública / Patrimonio Contribuido	Hacienda Pública / Patrimonio Generado de Ejercicios Anteriores	Hacienda Pública / Patrimonio Generado del Ejercicio	Exceso o Insuficiencia en la Actualización de la Hacienda Pública / Patrimonio	Total
Hacienda Pública / Patrimonio Contribuido Neto de 2022	✓ 118,755,358.83				118,755,358.83
Aportaciones					-
Donaciones de Capital	✓ 118,755,358.83				118,755,358.83
Actualización de la Hacienda Pública/Patrimonio					-
Hacienda Pública / Patrimonio Generado Neto de 2022		3 18,895,072.05	12,660,928.31		31,556,000.36
Resultados del Ejercicio (Ahorro/Desahorro)			12,660,928.31		12,660,928.31
Resultados de Ejercicios Anteriores		0,144,683.82			9,144,683.82
Revalúos					-
Reservas					-
Rectificaciones de Resultados de Ejercicios Anteriores		0,750,388.23			0,750,388.23
Exceso o Insuficiencia en la Actualización de la Hacienda Pública / Patrimonio Neto de 2022					-
Resultado por Posición Monetaria					-
Resultado por Tenencia de Activos no Monetarios					-
Hacienda Pública / Patrimonio Neto Final de 2022	118,755,358.83	18,895,072.05	12,660,928.31		87,199,358.47
Cambios en la Hacienda Pública / Patrimonio Contribuido Neto de 2023	119,070.00				119,070.00
Aportaciones					-
Donaciones de Capital	119,070.00				119,070.00
Actualización de la Hacienda Pública/Patrimonio					-
Variaciones de la Hacienda Pública / Patrimonio Generado Neto de 2023		12,759,268.69	5,743,869.13		7,015,379.66
Resultados del Ejercicio (Ahorro/Desahorro)			6,017,039.18		6,017,039.18
Resultados de Ejercicios Anteriores		12,759,268.60	12,660,928.31		98,340.38
Revalúos					-
Reservas					-
Rectificaciones de Resultados de Ejercicios Anteriores					-
Cambios en el Exceso o Insuficiencia en la Actualización de la Hacienda Pública / Patrimonio Neto de 2023					-
Resultado por Posición Monetaria					-
Resultado por Tenencia de Activos no Monetarios					-
Hacienda Pública / Patrimonio Neto Final de 2023	118,875,028.83	31,654,340.74	6,017,039.18		80,303,648.91

Bajo protesta de decir verdad declaramos que los Estados Financieros y sus notas, son razonablemente correctos y son responsabilidad del emisor

Edna Esperanza Alday Salcido
 MTRA. EDNA ESPERANZA ALDAY SALCIDO
 Elaboró
 DIRECTORA DE ADMINISTRACION Y FINANZAS

Javier Enrique Carrizales Salazar
 LIC. JAVIER ENRIQUE CARRIZALES SALAZAR
 Autorizó
 RECTOR

UNIVERSIDAD TECNOLÓGICA DE GUAYMAS
Estado de Cambios en la Situación Financiera
DEL 01/ENE/2023 AL 31/DIC/2023
(Cifras en Pesos)

	<u>Origen</u>	<u>Aplicación</u>
Activo	7,344,206.61	1,020,498.00
Activo Circulante	436,209.04	705,815.66
Efectivo y Equivalentes	436,209.04	0.00
Derechos a Recibir Efectivo o Equivalentes		705,815.66
Derechos a Recibir Bienes o Servicios		
Inventarios		
Almacenes		
Estimación por Pérdida o Deterioro de Activos Circulantes		
Otros Activos Circulantes		
Activo No Circulante	6,907,997.54	314,682.34
Inversiones Financieras a Largo Plazo		
Derechos a Recibir Efectivo o Equivalentes a Largo Plazo		
Bienes Inmuebles, Infraestructura y Construcciones en Proceso		148,622.34
Bienes Muebles		166,060.00
Activos Intangibles		
Depreciación, Deterioro y Amortización Acumulada de Bienes	6,907,997.54	
Activos Diferidos		
Estimación por Pérdida o Deterioro de Activos no Circulantes		
Otros Activos no Circulantes		
Pasivo	4,537,662.71	18,957.80
Pasivo Circulante	4,537,662.71	18,957.80
Cuentas por Pagar a Corto Plazo	4,524,332.12	18,957.80
Documentos por Pagar a Corto Plazo		
Porción a Corto Plazo de la Deuda Pública a Largo Plazo		
Títulos y Valores a Corto Plazo		
Pasivos Diferidos a Corto Plazo		
Fondos y Bienes de Terceros en Garantía y/o Administración a Corto Plazo		
Provisiones a Corto Plazo		
Otros Pasivos a Corto Plazo	13,330.59	
Pasivo No Circulante	0.00	0.00
Cuentas por Pagar a Largo Plazo		
Documentos por Pagar a Largo Plazo		
Deuda Pública a Largo Plazo		
Pasivos Diferidos a Largo Plazo		
Fondos y Bienes de Terceros en Garantía y/o en Administración a Largo Plazo		
Provisiones a Largo Plazo		
HACIENDA PÚBLICA/PATRIMONIO	2,313,879.94	13,156,293.46
Hacienda Pública/Patrimonio Contribuido	166,061.00	0.00
Aportaciones	166,061.00	
Donaciones de Capital		
Actualización de la Hacienda Pública/Patrimonio		
Hacienda Pública/Patrimonio Generado	2,147,818.94	13,156,293.46
Resultados del Ejercicio (Ahorro/ Desahorro)	2,147,818.94	
Resultados de Ejercicios Anteriores		13,156,293.46
Revalúos		
Reservas		
Reclificaciones de Resultados de Ejercicios Anteriores		
Excesos o Insuficiencia en la Actualización de la Hacienda Pública/Patrimonio	0.00	0.00
Resultado por Posición Monetaria		
Resultado por Tenencia de Activos no Monetarios		

Bajo protesta de decir verdad declaramos que los Estados Financieros y sus notas, son razonablemente correctos y son responsabilidad del emisor


MTRA. EDNA ESPERANZA ALDAY SALCIDO
Elaboró
DIRECTORA DE ADMINISTRACION Y FINANZAS


LIC. JAVIER ENRIQUE CARRIZALES SALAZAR
Autorizó
RECTOR

UNIVERSIDAD TECNOLÓGICA DE GUAYMAS

Estado de Flujos de Efectivo

Al 31 de Diciembre del 2023

(Cifras en Pesos)

Concepto	<u>2023</u>	<u>2022</u>
Flujos de Efectivo de las Actividades de Operación		
Origen	31,086,327.53	26,410,833.07
Impuestos		
Cuotas y Aportaciones de Seguridad Social		
Contribuciones de mejoras		
Derechos		
Productos	14,366.08	2,892.99
Aprovechamientos		
Ingresos por Venta de Bienes y Prestación de Servicios	2,069,819.00	1,694,883.40
Participaciones, Aportaciones, Convenios, Incentivos Derivados de la Colaboración Fiscal y Fondos Distintos de Aportaciones		
Transferencias, Asignaciones, Subsidios y Subvenciones, y Pensiones y Jubilaciones	29,002,142.45	23,814,947.59
Otros Orígenes de Operación	0.00	898,109.09
Aplicación	31,522,536.60	26,224,273.98
Servicios Personales	24,549,812.34	20,977,018.93
Materiales y Suministros	1,320,692.56	1,043,793.60
Servicios Generales	4,448,380.87	4,035,041.45
Transferencias Internas y Asignaciones al Sector Público		
Transferencias al resto del Sector Público		
Subsidios y Subvenciones		
Ayudas Sociales	22,736.00	168,420.00
Pensiones y Jubilaciones		
Transferencias a Fideicomisos, Mandatos y Contratos Análogos		
Transferencias a la Seguridad Social		
Donativos		
Transferencias al Exterior		
Participaciones		
Aportaciones		
Convenios		
Otras Aplicaciones de Operación	1,180,914.83	
Flujos Netos de Efectivo por Actividades de Operación	-436,209.07	186,559.09
Flujos de Efectivo de las Actividades de Inversión		
Origen	0.00	0.00
Bienes Inmuebles, Infraestructura y Construcciones en Proceso		
Bienes Muebles		
Otros Orígenes de Inversión		
Aplicación	0.00	8,874.00
Bienes Inmuebles, Infraestructura y Construcciones en Proceso		
Bienes Muebles		
Otras Aplicaciones de Inversión		
Flujos Netos de Efectivo por Actividades de Inversión	0.00	-8,874.00
Flujo de Efectivo de las Actividades de Financiamiento		
Origen	0.00	0.00
Endeudamiento Neto	0.00	0.00
Interno	0.00	0.00
Externo	0.00	0.00
Otros Orígenes de Financiamiento	0.00	0.00
Aplicación	0.00	0.00
Servicios de la Deuda	0.00	0.00
Interno		
Externo		
Otras Aplicaciones de Financiamiento		
Flujos netos de Efectivo por Actividades de Financiamiento	0.00	0.00
Incremento/Disminución Neta en el Efectivo y Equivalentes al Efectivo	-436,209.07	177,685.09
Efectivo y Equivalentes al Efectivo al Inicio del Ejercicio	1,013,708.02	836,022.93
Efectivo y Equivalentes al Efectivo al Final del Ejercicio	577,498.95	1,013,708.02

Bajo protesta de decir verdad declaramos que los Estados Financieros y sus Notas, son razonablemente correctos y son responsabilidad del emisor

MTRA. EDNA ESPERANZA ALDAY/SALCIDO

Elaboró

DIRECTORA DE ADMINISTRACION Y FINANZA!

LIC. JAVIER ENRIQUE CARRIZALES SALAZAR

Autorizó

RECTOR


UNIVERSIDAD TECNOLÓGICA DE GUAYMAS

**Estado Analítico del Activo
DEL 01/ENE/2023 AL 31/DIC/2023
(Cifras en Pesos)**

Concepto	Saldo Inicial 1	Cargos del Periodo 2	Abonos del Periodo 3	Saldo Final 4 (1+2-3)	Variación del Periodo (4-1)
ACTIVO	92,024,055.28	67,197,848.56	73,521,557.17	85,700,346.67	-6,323,708.61
Activo Circulante	2,027,346.42	66,883,166.22	66,613,559.63	2,296,953.01	269,606.59
Efectivo y Equivalentes	1,013,708.02	34,351,064.71	34,787,273.78	577,498.95	-436,209.07
Derechos a Recibir Efectivo o Equivalentes	1,013,638.40	32,532,101.51	31,826,285.85	1,719,454.06	705,815.66
Derechos a Recibir Bienes o Servicios				0.00	0.00
Inventarios				0.00	0.00
Almacenes				0.00	0.00
Estimación por Pérdida o Deterioro de Activos Circulantes				0.00	0.00
Otros Activos Circulantes				0.00	0.00
Activo No Circulante	89,996,708.86	314,682.34	6,907,997.54	83,403,393.66	-6,593,315.20
Inversiones Financieras a Largo Plazo				0.00	0.00
Derechos a Recibir Efectivo o Equivalentes a Largo Plazo				0.00	0.00
Bienes Inmuebles, Infraestructura y Construcciones en Proceso	74,570,513.98			74,570,513.98	0.00
Bienes Muebles	49,344,792.19	148,622.34		49,493,414.53	148,622.34
Activos Intangibles	5,408,311.75	166,060.00		5,574,371.75	166,060.00
Depreciación, Deterioro y Amortización Acumulada de Bienes	-39,326,909.06		6,907,997.54	-46,234,906.60	-6,907,997.54
Activos Diferidos				0.00	0.00
Estimación por Pérdida o Deterioro de Activos no Circulantes				0.00	0.00
Otros Activos no Circulantes				0.00	0.00

Bajo protesta de decir verdad declaramos que los Estados Financieros y sus Notas, son razonablemente correctos y son responsabilidad del emisor


MTRA. EDNA ESPERANZA ALDAY SALCIDO
 Elaboró
DIRECTORA DE ADMINISTRACION Y FINANZAS



LIC. JAVIER ENRIQUE CARRIZALES SALAZAR
 Autorizó
RECTOR

UNIVERSIDAD TECNOLÓGICA DE GUAYMAS
Estado Analítico de la Deuda y Otros Pasivos
 Del 01 de ENERO al 31 de DICIEMBRE de 2023

(Cifras en Pesos)

DENOMINACIÓN DE LAS DEUDAS	MONEDA DE CONTRATACIÓN	INSTITUCIÓN O PAÍS ACREEDOR	SALDO INICIAL DEL PERIODO	SALDO FINAL DEL PERIODO
DEUDA PÚBLICA				
Corto Plazo				
Deuda Interna			0.00	0.00
Instituciones de Crédito			0.00	0.00
Títulos y Valores				
Arrendamientos Financieros				
Deuda Externa			0.00	0.00
Organismos Financieros Internacionales			0.00	
Deuda Bilateral				
Títulos y Valores				
Arrendamientos Financieros				
Subtotal Corto Plazo			0.00	0.00
Largo Plazo				
Deuda Interna			0.00	0.00
Instituciones de Crédito				
Títulos y Valores				
Arrendamientos Financieros				
Deuda Externa			0.00	0.00
Organismos Financieros Internacionales				
Deuda Bilateral				
Títulos y Valores				
Arrendamientos Financieros				
Subtotal Largo Plazo			0.00	0.00
Otros Pasivos			4,824,698.81	9,343,403.72
Total Deuda y Otros Pasivos			4,824,698.81	9,343,403.72

Bajo protesta de decir verdad declaramos que los Estados Financieros y sus Notas, son razonablemente correctos y son responsabilidad del emisor


 MTRA. EDNA ESPERANZA ALDAY SALCIDO
 Elaboró
 DIRECTORA DE ADMINISTRACION Y FINANZAS


 LIC. JAVIER ENRIQUE CARRIZALES SALAZAR
 Autorizó
 RECTOR

UNIVERSIDAD TECNOLÓGICA DE GUAYMAS
Informe Analítico de la Deuda Pública y Otros Pasivos - LDF
DEL 01/ENE/2023 AL 31/DIC/2023

(PESOS)

Denominación de la Deuda Pública y Otros Pasivos (c)	Saldo al 31 de diciembre de 2022(d)	Disposiciones del Periodo (e)	Amortizaciones del Periodo (f)	Revaluaciones, Rectificaciones y Otros Ajustes (g)	Saldo Final del Periodo (h) h=d+e-f+g	Pago de Intereses del Periodo (i)	Pago de Comisiones y demás costos asociados durante el Periodo (j)
1. Deuda Pública (1=A+B)							
A. Corto Plazo (A=a1+a2+a3)							
a1) Instituciones de Crédito							
a2) Títulos y Valores							
a3) Arrendamientos Financieros							
B. Largo Plazo (B=b1+b2+b3)							
b1) Instituciones de Crédito							
b2) Títulos y Valores							
b3) Arrendamientos Financieros							
2. Otros Pasivos	4.824.698,81				9.343.403,72		
3. Total de la Deuda Pública y Otros Pasivos (3=1+2)	4.824.698,81				9.343.403,72		
4. Deuda Contingente 1 (Informativo)							
A. Deuda Contingente 1							
B. Deuda Contingente 2							
C. Deuda Contingente XX							
5. Valor de Instrumentos Bono Cupón Cero 2 (Informativo)							
A. Instrumento Bono Cupón Cero 1							
B. Instrumento Bono Cupón Cero 2							
C. Instrumento Bono Cupón Cero XX							

Se refiere a cualquier financiamiento sin fuente o garantía de pago definida, que sea asumida de manera solidaria o subsidiaria por las Entidades Federativas con sus Municipios, organismos descentralizados y empresas de participación estatal mayoritaria y fideicomisos, locales o municipales, y por los Municipios con sus respectivos organismos descentralizados y empresas de participación municipal mayoritaria.
 Se refiere al valor del Bono Cupón Cero que respalda el pago de los créditos asociados al mismo (Activo).

1
2

Obligaciones a Corto Plazo (k)	Monto Contratado (l)	Plazo Pactado (m)	Tasa de Interés (n)	Comisiones y Costos Relacionados (o)	Tasa Efectiva (p)
6. Obligaciones a Corto Plazo (Informativo)					
A. Crédito 1					
B. Crédito 2					
C. Crédito XX					

MTRA. EDNA ESPERANZA ALDAY SÁLCIDO
 Elaboró

DIRECTORA DE ADMINISTRACION Y FINANZAS

LIC. JAVIER ENRIQUE CARRIZALES SALAZAR
 Autorizó
 RECTOR

UNIVERSIDAD TECNOLÓGICA DE GUAYMAS

Estado Analítico de Ingresos

DEL 01/ENE/2023 AL 31/DIC/2023

Rubros de Ingresos	Ingreso					Diferencia (6= 5 - 1)
	Estimado (1)	Ampliaciones y Reducciones (+ ó -) (2)	Modificado (3= 1 +2)	Devengado (4)	Recaudado (5)	
Impuestos	0	0	0	0	0	0
Cuotas y Aportaciones de Seguridad Social	0	0	0	0	0	0
Contribuciones de Mejoras	0	0	0	0	0	0
Derechos	0	0	0	0	0	0
Productos	0	14,366	14,366	14,366	14,366	14,366
Aprovechamientos	0	0	0	0	0	0
Ingresos por Ventas de Bienes, Prestación de Servicios y Otros Ingresos	2,517,826	0	2,517,826	2,069,819	2,069,819	-448,007
Participaciones, Aportaciones, Convenios, Incentivos Derivados de la Colaboración Fiscal y Fondos Distintos de Aportaciones	0	0	0	0	0	0
Transferencias, Asignaciones, Subsidios y Subvenciones, y Pensiones y Jubilaciones	22,669,356	6,680,924	29,350,281	29,002,142	29,002,142	6,332,786
Ingresos Derivados de Financiamientos	0	0	0	0	0	0
Total	25,187,182	6,695,290	31,882,473	31,086,328	31,086,328	5,899,145
						Ingresos Excedentes

Rubros de Ingresos	Ingreso					Diferencia
	Estimado	Ampliaciones y Reducciones (+ 6 -)	Modificado	Devengado	Recaudado	
	(1)	(2)	(3= 1 +2)	(4)	(5)	
Ingreso						
Estado Analítico de Ingresos Por Fuente de Financiamiento	Estimado	Ampliaciones y Reducciones (+ 6 -)	Modificado	Devengado	Recaudado	Diferencia
(1)	(2)	(3= 1 +2)	(4)	(5)	(6= 5 - 1)	
Ingresos del Poder Ejecutivo Federal o Estatal y de los Municipios	22,669,356	6,695,290	29,364,647	19,139,376	19,139,376	6,347,152
Impuestos	0	0	0	0	0	0
Cuotas y Aportaciones de Seguridad Social						
Contribuciones de Mejoras						
Derechos						
Productos ¹		14,366	14,366	14,366	14,366	14,366
Aprovechamientos ²			0			0
Participaciones, Aportaciones, Convenios, Incentivos Derivados de la Colaboración Fiscal y Fondos Distintos de Aportaciones			0			0
Transferencias, Asignaciones, Subsidios y Subvenciones, y Pensiones y Jubilaciones	22,669,356	6,680,924	29,350,281	29,002,142	29,002,142	6,332,786
Ingresos De los Entes Públicos de los Poderes Legislativo y Judicial, de los Órganos Autónomos y del Sector Paraestatal o Paramunicipal, así como de las Empresas Productivas del Estado	2,517,826	0	2,517,826	2,069,819	2,069,819	-448,007
Cuotas y Aportaciones de Seguridad Social	0		0			0
Productos ¹	0		0			0
Ingresos por ventas de Bienes, Prestación de Servicios y Otros Ingresos ³	2,517,826		2,517,826	2,069,819	2,069,819	-448,007
Transferencias, Asignaciones, Subsidios y Subvenciones, y Pensiones y Jubilaciones	0		0			0
Ingresos derivados de Financiamiento	0		0			0
Ingresos Derivados de Financiamientos	0		0			0
Total	25,187,182	6,695,290	31,882,472	31,086,328	31,086,328	5,899,145
					Ingresos Excedentes	5,899,145.25

MTRA. EDNA ESPERANZA ALDAY SALCIDO
Elaboró

DIRECTORA DE ADMINISTRACIÓN Y FINANZAS

¹ Incluye intereses que generan las cuentas bancarias de los entes públicos en productos.

² Incluye donativos en efectivo del Poder Ejecutivo, entre otros aprovechamientos.

³ Se refiere a los ingresos propios obtenidos por los Poderes Legislativo y Judicial, los Organos Autónomos y las entidades de la administración pública paraestatal y paramunicipal, por sus actividades diversas no inherentes a su operación que general recursos y que no sean ingresos por venta de bienes o prestación de servicios, tales como donativos en efectivo, entre otros.

H.C. JAYTER ENRIQUE GARRIZALES SALAZAR
Autorizó
RECTOR

UNIVERSIDAD TECNOLÓGICA DE GUAYMAS
Conciliación entre los Ingresos Presupuestarios y Contables
Al 31 de Diciembre del 2023

1. Total de Ingresos Presupuestarios		31,086,327.53
2. Mas Ingresos contables No Presupuestarios		0.00
Ingresos Financieros		
Incremento por Variación de Inventarios		
Disminución del Exceso de Estimaciones por Pérdida o Deterioro u Obsolescencia		
Disminución del Exceso de Provisiones		
Otros Ingresos y Beneficios Varios		
Otros Ingresos Contables No Presupuestarios		
3. Menos Ingresos Presupuestarios No Contables		0.00
Aprovechamientos Patrimoniales		
Ingresos Derivados de Financiamientos		
Otros Ingresos Presupuestarios No Contables		
4. Total de Ingresos Contables (4= 1 + 2 - 3)		31,086,327.53

1. Se deberán incluir los Ingresos Contables No Presupuestarios que no se regularizaron presupuestariamente durante el ejercicio
2. Los Ingresos Financieros y otros ingresos se regularizarán presupuestariamente de acuerdo a la legislación aplicable


MTRA. EDNA ESPERANZA ALDAY SALCIDO
Elaboró
DIRECTORA DE ADMINISTRACION Y FINANZAS



LIC. JAVIER ENRIQUE CARRIZALES SALAZAR
Autorizó
RECTOR

UNIVERSIDAD TECNOLÓGICA DE GUAYMAS
Estado Analítico del Ejercicio Presupuesto de Egresos
Clasificación por Objeto del Gasto (Capítulo y Concepto)
Del 01 de ENERO al 31 de DICIEMBRE de 2023

Ejercicio del Presupuesto por Capítulo del Gasto	Egresos Aprobado Anual (1)	Ampliaciones/ (Reducciones) (2)	Egresos Modificado Anual (3=1+2)	Egresos Devengado Acumulado (4)	Egresos Pagado Acumulado (5)	Subejercicio (6 = 3 - 4)
Servicios Personales	20,589,882	4,477,800	25,067,682	25,067,682	24,549,812	0
Remuneraciones al Personal de Carácter Permanente	13,792,873	5,305,670	19,098,543	19,098,543	19,098,543	0
Remuneraciones al Personal de Carácter Transitorio			0			0
Remuneraciones Adicionales y Especiales	2,173,008	688,111	2,861,119	2,861,119	2,861,119	0
Seguridad Social	3,888,897	-1,663,367	2,225,531	2,225,531	1,900,362	0
Otras Prestaciones Sociales y Económicas	639,999	167,465	807,464	807,464	614,763	0
Previsiones			0			0
Pago de Estímulos a Servidores Públicos	95,105	-20,079	75,026	75,026	75,026	0
Materiales y Suministros	1,182,766	485,402	1,668,168	1,320,693	1,320,693	347,476
Materiales de Administración, Emisión de Documentos y Artículos Oficiales	522,254	436,322	958,576	807,641	807,641	150,935
Alimentos y Utensilios	146,379	47,011	193,389	193,389	193,389	0
Materias Primas y Materiales de Producción y Comercialización	28,011	-28,011	0			0
Materiales y Artículos de Construcción y de Reparación	62,854	-47,348	15,506	15,506	15,506	0
Productos Químicos, Farmacéuticos y de Laboratorio	11,743	-11,743	0			0
Combustibles, Lubricantes y Aditivos	230,577	219,422	449,999	253,498	253,498	196,501
Vestuario, Blancos, Prendas de Protección y Artículos Deportivos	89,157	-50,459	38,697	38,658	38,658	39
Materiales y Suministros Para Seguridad			0			0
Herramientas, Refacciones y Accesorios Menores	91,791	-79,791	12,000	12,000	12,000	0
Servicios Generales	2,746,695	1,732,088	4,478,784	4,451,545	4,448,381	27,238
Servicios Básicos	269,016	304,384	573,401	573,189	573,189	212
Servicios de Arrendamiento	36,119	20,107	56,225	56,225	56,225	0
Servicios Profesionales, Científicos, Técnicos y Otros Servicios	697,913	790,176	1,488,089	1,488,089	1,488,089	0
Servicios Financieros, Bancarios y Comerciales	137,268	230,107	367,375	340,754	340,754	26,622
Servicios de Instalación, Reparación, Mantenimiento y Conservación	848,337	339,639	1,187,976	1,187,976	1,184,812	0
Servicios de Comunicación Social y Publicidad.	16,490	-14,334	2,156	2,156	2,156	0
Servicios de Traslado y Viáticos	408,069	-67,346	340,724	340,635	340,635	89
Servicios Oficiales	143,893	318,944	462,838	462,521	462,521	316
Otros Servicios Generales	189,590	-189,590	0			0
Transferencias, Asignaciones, Subsidios y Otras Ayudas	667,838	0	667,838	22,736	22,736	645,102
Transferencias Internas y Asignaciones al Sector Público			0			0
Transferencias al Resto del Sector Público			0			0
Subsidios y Subvenciones			0			0
Ayudas Sociales	667,838		667,838	22,736	22,736	645,102
Pensiones y Jubilaciones			0			0
Transferencias a Fideicomisos, Mandatos y Otros Análogos			0			0
Transferencias a la Seguridad Social			0			0
Donativos			0			0
Transferencias al Exterior			0			0
Bienes Muebles, Inmuebles e Intangibles	0	0	0	0	0	0
Mobiliario y Equipo de Administración	0		0			0
Mobiliario y Equipo Educativo y Recreativo			0			0
Equipo e Instrumental Médico y de Laboratorio			0			0
Vehículos y Equipo de Transporte			0			0
Equipo de Defensa y Seguridad			0			0
Maquinaria, Otros Equipos y Herramientas			0			0
Activos Biológicos			0			0
Bienes Inmuebles			0			0
Activos Intangibles			0			0
Inversión Pública	0	0	0	0	0	0
Obra Pública en Bienes de Dominio Público			0			0
Obra Pública en Bienes Propios			0			0
Proyectos Productivos y Acciones de Fomento			0			0
Inversiones Financieras y Otras Provisiones	0	0	0	0	0	0
Inversiones Para el Fomento de Actividades Productivas.			0			0
Acciones y Participaciones de Capital			0			0

Ejercicio del Presupuesto por Capítulo del Gasto	Egresos Aprobado Anual (1)	Ampliaciones/ (Reducciones) (2)	Egresos Modificado Anual (3=1+2)	Egresos Devengado Acumulado (4)	Egresos Pagado Acumulado (5)	Subejercicio (6 = 3 - 4)
Compra de Títulos y Valores			0			0
Concesión de Préstamos			0			0
Inversiones en Fideicomisos, Mandatos y Otros Análogos			0			0
Otras Inversiones Financieras			0			0
Provisiones para Contingencias y Otras Erogaciones Especiales			0			0
Participaciones y Aportaciones	0	0	0	0	0	0
Participaciones			0			0
Aportaciones			0			0
Convenios			0			0
Deuda Pública	0	0	0	0	0	0
Amortización de la Deuda Pública			0			0
Intereses de la Deuda Pública			0			0
Comisiones de la Deuda Pública			0			0
Gastos de la Deuda Pública			0			0
Costo por Coberturas			0			0
Apoyos Financieros			0			0
Adeudos de Ejercicios Fiscales Anteriores (Adefas)			0			0
Total del Gasto	25,187,182	6,695,290	31,882,473	30,862,556	30,341,622	1,019,817


 MTRA. EDNA ESPERANZA ALDAY SALCIDO
 Elaboró
 DIRECTORA DE ADMINISTRACION Y FINANZAS


 LIC. JAVIER ENRIQUE CARRIZALES SALAZAR
 Autorizó
 RECTOR

UNIVERSIDAD TECNOLÓGICA DE GUAYMAS

Estado Analítico del Ejercicio del Presupuesto de Egresos Detallado - LDF

Clasificación por Objeto del Gasto (Capítulo y Concepto)


DEL 01 DE ENERO AL 31 DE DICIEMBRE DEL 2023

(PESOS)

Concepto (c)	Egresos					Subejercicio (e)
	Aprobado (d)	Ampliaciones/ (Reducciones)	Modificado	Devengado	Pagado	
I. Gasto No Etiquetado (I=A+B+C+D+E+F+G+H+I)	25,187,182.27	6,695,290.45	31,882,472.72	30,862,656.18	30,341,621.77	1,019,816.54
A. Servicios Personales (A=a1+a2+a3+a4+a5+a6+a7)	20,589,882.34	4,477,800.00	25,067,682.34	25,067,682.34	24,549,812.34	-
a1) Remuneraciones al Personal de Carácter Permanente	13,792,873.09	5,305,669.59	19,098,542.68	19,098,542.68	19,098,542.68	-
a2) Remuneraciones al Personal de Carácter Transitorio	-	-	-	-	-	-
a3) Remuneraciones Adicionales y Especiales	2,173,007.87	688,110.81	2,861,118.68	2,861,118.68	2,861,118.68	-
a4) Seguridad Social	3,888,897.24	1,663,366.74	2,225,530.50	2,225,530.50	1,900,362.08	-
a5) Otras Prestaciones Sociales y Económicas	639,999.12	167,465.22	807,464.34	807,464.34	614,762.76	-
a6) Previsiones	-	-	-	-	-	-
a7) Pago de Estímulos a Servidores Públicos	95,105.02	20,078.88	75,026.14	75,026.14	75,026.14	-
B. Materiales y Suministros (B=b1+b2+b3+b4+b5+b6+b7+b8+b9)	1,182,766.03	-485,402.21	1,668,168.24	1,320,692.56	1,320,692.56	347,475.88
b1) Materiales de Administración, Emisión de Documentos y Artículos Oficiales	522,254.07	436,321.84	958,575.91	807,640.87	807,640.87	150,935.04
b2) Alimentos y Utensilios	146,378.93	47,010.51	193,389.44	193,389.44	193,389.44	-
b3) Materias Primas y Materiales de Producción y Comercialización	28,010.74	28,010.74	-	-	-	-
b4) Materiales y Artículos de Construcción y de Reparación	62,854.18	47,348.11	15,506.07	15,506.07	15,506.07	-
b5) Productos Químicos, Farmacéuticos y de Laboratorio	11,742.95	11,742.95	-	-	-	-
b6) Combustibles, Lubricantes y Aditivos	230,577.49	219,421.93	449,999.42	253,498.02	253,498.02	196,501.40
b7) Vestuario, Blancos, Prendas de Protección y Artículos Deportivos	89,156.56	50,459.17	38,697.39	38,658.15	38,658.15	39.24
b8) Materiales y Suministros Para Seguridad	-	-	-	-	-	-
b9) Herramientas, Refacciones y Accesorios Menores	91,791.11	79,791.10	12,000.01	12,000.01	12,000.01	-
C. Servicios Generales (C=c1+c2+c3+c4+c5+c6+c7+c8+c9)	2,746,695.44	1,732,088.24	4,478,783.68	4,451,545.28	4,448,380.87	27,238.40
c1) Servicios Básicos	269,016.49	304,384.33	573,400.82	573,189.21	573,189.21	211.61
c2) Servicios de Arrendamiento	36,118.50	20,106.82	56,225.32	56,225.32	56,225.32	-
c3) Servicios Profesionales, Científicos, Técnicos y Otros Servicios	697,912.80	790,176.34	1,488,089.14	1,488,089.14	1,488,089.14	-
c4) Servicios Financieros, Bancarios y Comerciales	137,267.66	230,107.44	367,375.10	340,753.59	340,753.59	26,621.51
c5) Servicios de Instalación, Reparación, Mantenimiento y Conservación	848,336.86	339,639.09	1,187,975.95	1,187,975.95	1,184,811.54	-
c6) Servicios de Comunicación Social y Publicidad	16,490.26	14,334.26	2,156.00	2,156.00	2,156.00	-
c7) Servicios de Traslado y Viáticos	408,069.30	67,345.51	340,723.79	340,635.00	340,635.00	88.79
c8) Servicios Oficiales	143,893.18	318,944.38	462,837.56	462,521.07	462,521.07	316.49
c9) Otros Servicios Generales	189,590.39	189,590.39	-	-	-	-
D. Transferencias, Asignaciones, Subsidios y Otras Ayudas (D=d1+d2+d3+d4+d5+d6+d7+d8+d9)	667,838.46	-	667,838.46	22,736.00	22,736.00	645,102.46
d1) Transferencias Internas y Asignaciones al Sector Público	-	-	-	-	-	-
d2) Transferencias al Resto del Sector Público	-	-	-	-	-	-
d3) Subsidios y Subvenciones	-	-	-	-	-	-
d4) Ayudas Sociales	667,838.46	-	667,838.46	22,736.00	22,736.00	645,102.46
d5) Pensiones y Jubilaciones	-	-	-	-	-	-
d6) Transferencias a Fideicomisos, Mandatos y Otros Análogos	-	-	-	-	-	-
d7) Transferencias a la Seguridad Social	-	-	-	-	-	-
d8) Donativos	-	-	-	-	-	-
d9) Transferencias al Exterior	-	-	-	-	-	-
E. Bienes Muebles, Inmuebles e Intangibles (E=e1+e2+e3+e4+e5+e6+e7+e8+e9)	-	-	-	-	-	-
e1) Mobiliario y Equipo de Administración	-	-	-	-	-	-
e2) Mobiliario y Equipo Educativo y Recreativo	-	-	-	-	-	-
e3) Equipo e Instrumental Médico y de Laboratorio	-	-	-	-	-	-
e4) Vehículos y Equipo de Transporte	-	-	-	-	-	-
e5) Equipo de Defensa y Seguridad	-	-	-	-	-	-
e6) Maquinaria, Otros Equipos y Herramientas	-	-	-	-	-	-
e7) Activos Biológicos	-	-	-	-	-	-
e8) Bienes Inmuebles	-	-	-	-	-	-
e9) Activos Intangibles	-	-	-	-	-	-
F. Inversión Pública (F=f1+f2+f3)	-	-	-	-	-	-
f1) Obra Pública en Bienes de Dominio Público	-	-	-	-	-	-
f2) Obra Pública en Bienes Propios	-	-	-	-	-	-
f3) Proyectos Productivos y Acciones de Fomento	-	-	-	-	-	-
G. Inversiones Financieras y Otras Provisiones (G=g1+g2+g3+g4+g5+g6+g7)	-	-	-	-	-	-
g1) Inversiones Para el Fomento de Actividades Productivas	-	-	-	-	-	-
g2) Acciones y Participaciones de Capital	-	-	-	-	-	-
g3) Compra de Títulos y Valores	-	-	-	-	-	-
g4) Concesión de Préstamos	-	-	-	-	-	-
g5) Inversiones en Fideicomisos, Mandatos y Otros Análogos	-	-	-	-	-	-
Fideicomiso de Desastres Naturales (Informativo)	-	-	-	-	-	-
g6) Otras Inversiones Financieras	-	-	-	-	-	-
g7) Provisiones para Contingencias y Otras Erogaciones Especiales	-	-	-	-	-	-
H. Participaciones y Aportaciones (H=h1+h2+h3)	-	-	-	-	-	-
h1) Participaciones	-	-	-	-	-	-

Concepto (c)	Egresos					Subejercicio (e)
	Aprobado (d)	Ampliaciones/ (Reducciones)	Modificado	Devengado	Pagado	
h2) Aportaciones						
h3) Convenios						
I. Deuda Pública (I=I1+I2+I3+I4+I5+I6+I7)						
i1) Amortización de la Deuda Pública						
i2) Intereses de la Deuda Pública						
i3) Comisiones de la Deuda Pública						
i4) Gastos de la Deuda Pública						
i5) Costo por Coberturas						
i6) Apoyos Financieros						
i7) Adeudos de Ejercicios Fiscales Anteriores (ADEFAS)						
II. Gasto Etiquetado (II=A+B+C+D+E+F+G+H+I)						
A. Servicios Personales (A=a1+a2+a3+a4+a5+a6+a7)						
a1) Remuneraciones al Personal de Carácter Permanente						
a2) Remuneraciones al Personal de Carácter Transitorio						
a3) Remuneraciones Adicionales y Especiales						
a4) Seguridad Social						
a5) Otras Prestaciones Sociales y Económicas						
a6) Previsiones						
a7) Pago de Estímulos a Servidores Públicos						
B. Materiales y Suministros (B=b1+b2+b3+b4+b5+b6+b7+b8+b9)						
b1) Materiales de Administración, Emisión de Documentos y Artículos Oficiales						
b2) Alimentos y Utensilios						
b3) Materias Primas y Materiales de Producción y Comercialización						
b4) Materiales y Artículos de Construcción y de Reparación						
b5) Productos Químicos, Farmacéuticos y de Laboratorio						
b6) Combustibles, Lubricantes y Aditivos						
b7) Vestuario, Blancos, Prendas de Protección y Artículos Deportivos						
b8) Materiales y Suministros Para Seguridad						
b9) Herramientas, Refacciones y Accesorios Menores						
C. Servicios Generales (C=c1+c2+c3+c4+c5+c6+c7+c8+c9)						
c1) Servicios Básicos						
c2) Servicios de Arrendamiento						
c3) Servicios Profesionales, Científicos, Técnicos y Otros Servicios						
c4) Servicios Financieros, Bancarios y Comerciales						
c5) Servicios de Instalación, Reparación, Mantenimiento y Conservación						
c6) Servicios de Comunicación Social y Publicidad						
c7) Servicios de Traslado y Viáticos						
c8) Servicios Oficiales						
c9) Otros Servicios Generales						
D. Transferencias, Asignaciones, Subsidios y Otras Ayudas (D=d1+d2+d3+d4+d5+d6+d7+d8+d9)						
d1) Transferencias Internas y Asignaciones al Sector Público						
d2) Transferencias al Resto del Sector Público						
d3) Subsidios y Subvenciones						
d4) Ayudas Sociales						
d5) Pensiones y Jubilaciones						
d6) Transferencias a Fideicomisos, Mandatos y Otros Análogos						
d7) Transferencias a la Seguridad Social						
d8) Donativos						
d9) Transferencias al Exterior						
E. Bienes Muebles, Inmuebles e Intangibles (E=e1+e2+e3+e4+e5+e6+e7+e8+e9)						
e1) Mobiliario y Equipo de Administración						
e2) Mobiliario y Equipo Educativo y Recreativo						
e3) Equipo e Instrumental Médico y de Laboratorio						
e4) Vehículos y Equipo de Transporte						
e5) Equipo de Defensa y Seguridad						
e6) Maquinaria, Otros Equipos y Herramientas						
e7) Activos Biológicos						
e8) Bienes Inmuebles						
e9) Activos Intangibles						
F. Inversión Pública (F=f1+f2+f3)						
f1) Obra Pública en Bienes de Dominio Público						
f2) Obra Pública en Bienes Propios						
f3) Proyectos Productivos y Acciones de Fomento						
G. Inversiones Financieras y Otras Provisiones (G=g1+g2+g3+g4+g5+g6+g7)						
g1) Inversiones Para el Fomento de Actividades Productivas						
g2) Acciones y Participaciones de Capital						
g3) Compra de Títulos y Valores						
g4) Concesión de Préstamos						
g5) Inversiones en Fideicomisos, Mandatos y Otros Análogos						
Fideicomiso de Desastres Naturales (Informativo)						

Concepto (c)	Egresos					Subejercicio (e)
	Aprobado (d)	Ampliaciones/ (Reducciones)	Modificado	Devengado	Pagado	
g6) Otras Inversiones Financieras						-
g7) Provisiones para Contingencias y Otras Erogaciones Especiales						-
H. Participaciones y Aportaciones (H=h1+h2+h3)						-
h1) Participaciones						-
h2) Aportaciones						-
h3) Convenios						-
I. Deuda Pública (I=i1+i2+i3+i4+i5+i6+i7)						-
i1) Amortización de la Deuda Pública						-
i2) Intereses de la Deuda Pública						-
i3) Comisiones de la Deuda Pública						-
i4) Gastos de la Deuda Pública						-
i5) Costo por Coberturas						-
i6) Apoyos Financieros						-
i7) Adeudos de Ejercicios Fiscales Anteriores (ADEFAS)						-
III. Total de Egresos (III = I + II)	25,187,182.27	6,695,290.45	31,882,472.72	30,862,656.18	30,341,621.77	1,019,816.54



 MTRA. EDNA ESPERANZA ALDAY SALCIDO
 Elaboró
 DIRECTORA DE ADMINISTRACION Y FINANZAS


 LIC. JAVIER ENRIQUE CARRIZALES SALAZAR
 Autorizó
 RECTOR

UNIVERSIDAD TECNOLÓGICA DE GUAYMAS
Estado Analítico del Ejercicio Presupuesto de Egresos
Clasificación Económica (por Tipo de Gasto)
DEL 01/ENE/2023 AL 31/DIC/2023

Concepto	Egresos Aprobado Anual (1)	Ampliaciones/ (Reducciones) (2)	Egresos Modificado Anual (3=1+2)	Egresos Devengado Acumulado (4)	Egresos Pagado Acumulado (5)	Subejercicio (6 = 3 - 4)
Gasto Corriente	25,078,613	6,803,860	31,882,473	30,862,656	30,341,622	1,019,817
Gasto de Capital	108,569	-108,569	0	0	0	0
Amortización del la Deuda y Disminución de Pasivos			0	0	0	0
Pensiones y Jubilaciones			0	0	0	0
Participaciones			0	0	0	0
Total del Gasto	25,187,182	6,695,290	31,882,473	30,862,656	30,341,622	1,019,817


MTRA. EDNA ESPERANZA ALDAY SALCIDO
 Elaboro
DIRECTORA DE ADMINISTRACION Y FINANZAS


LIC. JAVIER ENRIQUE CARRIZALES SALAZAR
 Autorizó
RECTOR

UNIVERSIDAD TECNOLÓGICA DE GUAYMAS
Estado Analítico del Ejercicio Presupuesto de Egresos
Clasificación Administrativa (Por Unidad Administrativa)
DEL 01/ENE/2023 AL 31/DIC/2023

Clasificación Administrativa (Por Unidad Administrativa)	Egresos Aprobado Anual (1)	Ampliaciones/ (Reducciones) (2)	Egresos Modificado Anual (3=1+2)	Egresos Devengado Acumulado (4)	Egresos Pagado Acumulado (5)	Subejercicio (6 = 3 - 4)
RECTORÍA	1,785,860	942,271	2,728,131	2,728,043	2,728,043	88
UNIDAD JURÍDICA	942,152	305,340	1,247,492	1,247,492	1,247,492	0
DIRECCIÓN DE PLANEACIÓN Y EVALUACIÓN	953,911	219,047	1,172,958	1,172,958	1,172,958	0
DIRECCIÓN DE VINCULACIÓN	1,383,374	736,859	2,120,233	2,120,233	2,120,233	0
DIRECCIÓN DE ADMINISTRACIÓN Y FINANZAS	7,853,821	1,110,826	8,964,646	8,644,040	8,123,005	320,607
DIRECCIÓN ACADÉMICA	10,025,603	3,187,861	13,213,464	12,514,554	12,514,554	698,910
UNIDAD DE TRANSPARENCIA	1,043,726	143,153	1,186,879	1,186,879	1,186,879	0
SISTEMAS	1,198,736	49,934	1,248,670	1,248,459	1,248,459	212
Total del Gasto	25,187,182	6,695,291	31,882,473	30,862,657	30,241,622	1,019,816


 MTRA. EDNA ESPERANZA ALDAY SALCIDO
 Elaboró
 DIRECTORA DE ADMINISTRACION Y FINANZAS


 LIC. JAVIER ENRIQUE CARRIZALES SALAZAR
 Autorizó
 RECTOR

UNIVERSIDAD TECNOLÓGICA DE GUAYMAS
Estado Analítico del Ejercicio Presupuesto de Egresos
Por Partida del Gasto
DEL 01/ENE/2023 AL 31/DIC/2023

Ejercicio del Presupuesto por Partida / Descripción	Egresos Aprobado Anual (1)	Ampliaciones/Reducciones (2)	Egresos Modificado Anual (3=1+2)	Egresos Devengado Acumulado (4)	Egresos Pagado Acumulado (5)	Subejercicio (6=3-4)	%	
							(7=4/3)	(8=5/3)
SERVICIOS PERSONALES	20,589,882	4,477,800	25,067,682	25,067,682	25,549,812	100%	100%	
REMUNERACIONES AL PERSONAL DE CARÁCTER PERMANENTE	13,792,873	5,305,670	19,098,543	19,098,543	19,098,543	100%	100%	
SUELDO BASE PARA EL PERSONAL PERMANENTE	13,792,873	5,305,670	19,098,543	19,098,543	19,098,543	100%	100%	
SUELDOS	13,207,691	5,116,323	18,324,014	18,324,014	18,324,014	100%	100%	
AYUDA PARA DESPENSA	585,182	189,347	774,529	774,529	774,529	100%	100%	
REMUNERACIONES ADICIONALES Y ESPECIALES	2,173,008	661,589	2,834,597	2,834,597	2,834,597	100%	100%	
PRIMAS DE VACACIONES, DOMINICAL Y GRATIFICACION DE FIN DE AÑO	2,173,008	661,589	2,834,597	2,834,597	2,834,597	100%	100%	
GRATIFICACION POR FIN DE AÑO	672,259	233,755	906,014	906,014	906,014	100%	100%	
SEGURIDAD SOCIAL	3,888,897	1,663,367	5,552,264	5,552,264	5,552,264	100%	100%	
APORTACIONES DE SEGURIDAD SOCIAL	2,785,858	1,988,428	4,774,286	4,774,286	4,774,286	100%	100%	
APORTACIONES AL SEGURO DE CESANTIA	1,549,725	875,643	2,425,368	2,425,368	2,425,368	100%	100%	
OTRAS PRESTACIONES DE SEGURIDAD	1,266,133	112,785	1,378,918	1,378,918	1,378,918	100%	100%	
APORTACIONES A FONDOS DE VIVIENDA	1,093,823	334,177	1,428,000	1,428,000	1,428,000	100%	100%	
APORTACIONES AL SISTEMA PARA EL RETIRO	9,116	9,116	18,232	18,232	18,232	100%	100%	
PAGOS POR DEFUNCION, PENSIONES Y JUBILACIONES	9,116	9,116	18,232	18,232	18,232	100%	100%	
OTRAS PRESTACIONES SOCIALES Y ECONOMICAS	639,999	167,465	807,464	807,464	807,464	100%	100%	
INDEMNIZACION AL PERSONAL	-	535,051	535,051	535,051	535,051	100%	100%	
PAGO DE LIQUIDACIONES	-	535,051	535,051	535,051	535,051	100%	100%	
PRESTACIONES CONTRACTUALES	639,999	167,465	807,464	807,464	807,464	100%	100%	
COMPENSACIONES GARANTIZADAS	439,066	212,853	651,919	651,919	651,919	100%	100%	
AYUDA PARA GUARDERIA A MADRES TRABAJADORAS	196,284	150,084	346,368	346,368	346,368	100%	100%	
OTRAS PRESTACIONES SOCIALES Y ECONOMICAS	15900	-	15900	15900	15900	100%	100%	
OTRAS PRESTACIONES	15901	-	15901	15901	15901	100%	100%	
PAGO DE ESTIMULOS A SERVIDORES PUBLICOS	95,105	20,078	115,183	115,183	115,183	100%	100%	
ESTIMULOS	26,400	2,400	28,800	28,800	28,800	100%	100%	
ESTIMULOS AL PERSONAL	68,705	17,679	86,384	86,384	86,384	100%	100%	
BONO DE PUNTUALIDAD	26,400	2,400	28,800	28,800	28,800	100%	100%	
MATERIALES Y SUMINISTROS	1,182,766	485,402	1,668,168	1,668,168	1,668,168	100%	100%	
MATERIALES DE ADMINISTRACION, EMISION DE DOCUMENTOS Y ARTICULOS	522,254	436,322	958,576	958,576	958,576	100%	100%	
21100 OFICINA	157,893	82,276	240,169	240,169	240,169	100%	100%	
21101 OFICINA	157,893	82,276	240,169	240,169	240,169	100%	100%	
MATERIALES, UTILES Y EQUIPOS MENORES DE OFICINA	157,893	82,276	240,169	240,169	240,169	100%	100%	
MATERIALES Y UTILES DE IMPRESION Y REPRODUCCION	51,456	40,571	92,027	92,027	92,027	100%	100%	
21200 MATERIALES Y UTILES DE IMPRESION Y REPRODUCCION	51,456	40,571	92,027	92,027	92,027	100%	100%	
21201 MATERIALES Y UTILES DE IMPRESION Y REPRODUCCION	51,456	40,571	92,027	92,027	92,027	100%	100%	
MATERIALES Y UTILES PARA EL PROCESAMIENTO	510	510	1,020	1,020	1,020	100%	100%	
21400 MATERIALES Y UTILES PARA EL PROCESAMIENTO	510	510	1,020	1,020	1,020	100%	100%	
21401 MATERIALES Y UTILES PARA EL PROCESAMIENTO	510	510	1,020	1,020	1,020	100%	100%	
MATERIAL DE LIMPIEZA	187,758	164,333	352,091	352,091	352,091	100%	100%	
21600 MATERIAL DE LIMPIEZA	187,758	164,333	352,091	352,091	352,091	100%	100%	
21601 MATERIAL DE LIMPIEZA	187,758	164,333	352,091	352,091	352,091	100%	100%	
MATERIALES Y UTILES DE ENSEÑANZA	125,147	313,183	438,330	438,330	438,330	100%	100%	
21700 MATERIALES Y UTILES DE ENSEÑANZA	125,147	313,183	438,330	438,330	438,330	100%	100%	
21701 MATERIALES EDUCATIVOS	125,147	313,183	438,330	438,330	438,330	100%	100%	
MATERIALES EDUCATIVOS	125,147	313,183	438,330	438,330	438,330	100%	100%	
22000 ALIMENTOS Y UTENSILIOS	146,379	47,011	193,389	193,389	193,389	100%	100%	
22001 ALIMENTOS Y UTENSILIOS	146,379	47,011	193,389	193,389	193,389	100%	100%	
PRODUCTOS ALIMENTICIOS PARA PERSONAS	146,379	47,011	193,389	193,389	193,389	100%	100%	
22100 PRODUCTOS ALIMENTICIOS PARA PERSONAS	146,379	47,011	193,389	193,389	193,389	100%	100%	
22101 PRODUCTOS ALIMENTICIOS PARA PERSONAS	146,379	47,011	193,389	193,389	193,389	100%	100%	
ADQUISICION DE AGUA POTABLE	146,379	47,011	193,389	193,389	193,389	100%	100%	
22200 ADQUISICION DE AGUA POTABLE	146,379	47,011	193,389	193,389	193,389	100%	100%	
22201 ADQUISICION DE AGUA POTABLE	146,379	47,011	193,389	193,389	193,389	100%	100%	
MATERIAS PRIMAS Y MATERIALES DE PRODUCCION	28,011	21,008	49,019	49,019	49,019	100%	100%	
23000 MATERIAS PRIMAS Y MATERIALES DE PRODUCCION	28,011	21,008	49,019	49,019	49,019	100%	100%	
23001 MATERIAS PRIMAS Y MATERIALES DE PRODUCCION	28,011	21,008	49,019	49,019	49,019	100%	100%	
MERCANCIAS ADQUIRIDAS PARA SU COMERCIO	28,011	21,008	49,019	49,019	49,019	100%	100%	
23800 MERCANCIAS ADQUIRIDAS PARA SU COMERCIO	28,011	21,008	49,019	49,019	49,019	100%	100%	
23801 MERCANCIAS ADQUIRIDAS PARA SU COMERCIO	28,011	21,008	49,019	49,019	49,019	100%	100%	
MATERIALES Y ARTICULOS DE CONSTRUCCION Y DE REPARACION	62,854	47,348	110,202	110,202	110,202	100%	100%	
24000 MATERIALES Y ARTICULOS DE CONSTRUCCION Y DE REPARACION	62,854	47,348	110,202	110,202	110,202	100%	100%	
24001 MATERIALES Y ARTICULOS DE CONSTRUCCION Y DE REPARACION	62,854	47,348	110,202	110,202	110,202	100%	100%	
MATERIAL ELECTRONICO Y ELECTRONICO	35,350	27,091	62,441	62,441	62,441	100%	100%	
24600 MATERIAL ELECTRONICO Y ELECTRONICO	35,350	27,091	62,441	62,441	62,441	100%	100%	
24601 MATERIAL ELECTRONICO Y ELECTRONICO	35,350	27,091	62,441	62,441	62,441	100%	100%	
MATERIALES ELECTRICOS Y ELECTRONICOS	35,350	27,091	62,441	62,441	62,441	100%	100%	
24800 MATERIALES ELECTRICOS Y ELECTRONICOS	35,350	27,091	62,441	62,441	62,441	100%	100%	
24801 MATERIALES ELECTRICOS Y ELECTRONICOS	35,350	27,091	62,441	62,441	62,441	100%	100%	

Ejercicio del Presupuesto por Partida / Descripción	(1) Egresos Aprobado Anual	(2) Ampliaciones/ (Reducciones)	(3)=(1)+(2) Egresos Modificado Anual	(4) Egresos Acumulado	(5) Egresos Pagado Acumulado	(6)=(3)-(4) Subejercicio	(7)=(4/3) % Avance Anual
24801 MATERIALES COMPLEMENTARIOS	2.266	4.981	7.247	7.247	7.247	0	0
24800 OTROS MATERIALES Y ARTICULOS DE	25.238	25.238	0	0	0	0	0
24901 CONSTRUCCION Y REPARACION DE	25.238	25.238	0	0	0	0	0
25000 PRODUCTOS QUIMICOS, FARMACEUTICOS Y DE LABORATORIO	11.743	11.743	0	0	0	0	0
25300 MEDICINAS Y PRODUCTOS FARMACEUTICOS	11.743	11.743	0	0	0	0	0
25301 MEDICINAS Y PRODUCTOS FARMACEUTICOS	11.743	11.743	0	0	0	0	0
25400 MEDICOS, ACCESORIOS Y SUMINISTROS	-	-	0	0	0	0	0
25401 MEDICOS	-	-	0	0	0	0	0
26000 COMBUSTIBLES, LUBRICANTES Y ADITIVOS	230.577	219.422	449.999	253.498	253.498	196.501	196,501
26101 COMBUSTIBLES	230.577	219.422	449.999	253.498	253.498	196.501	196,501
27000 VESTUARIO, BLANCOS, PRENDAS DE PROTECCION	89.157	50.459	38.698	38.658	38.658	40	39
27100 VESTUARIO Y UNIFORMES	89.157	50.459	38.698	38.658	38.658	40	39
27101 VESTUARIO Y UNIFORMES	79.444	52.077	27.367	27.328	27.328	39	39
27300 ARTICULOS DEPORTIVOS	9.713	1.618	11.331	11.330	11.330	0	0
27301 ARTICULOS DEPORTIVOS	9.713	1.618	11.331	11.330	11.330	0	0
29000 HERRAMIENTAS, REFACCIONES Y ACCESORIOS MENORES	91.791	79.791	12.000	12.000	12.000	0	0
29100 HERRAMIENTAS MENORES	9.699	9.699	0	0	0	0	0
29101 HERRAMIENTAS MENORES	9.699	9.699	0	0	0	0	0
29400 REFACCIONES Y ACCESORIOS MENORES DE	7.689	7.689	0	0	0	0	0
29401 REFACCIONES Y ACCESORIOS MENORES DE	7.689	7.689	0	0	0	0	0
29600 REFACCIONES Y ACCESORIOS MENORES DE	74.402	62.403	12.000	12.000	12.000	0	0
29601 EQUIPO DE TRANSPORTE	74.403	62.403	12.000	12.000	12.000	0	0
30000 SERVICIOS GENERALES	2.746.695	1.732.088	4.478.783	4.448.381	4.448.381	27.238	27,238
31000 SERVICIOS BASICOS	269.016	304.384	573.401	573.189	573.189	212	212
31100 ENERGIA ELECTRICA	141.824	65.230	207.054	207.054	207.054	-	-
31101 ENERGIA ELECTRICA	141.824	65.230	207.054	207.054	207.054	-	-
31700 SERVICIOS DE ACCESO DE INTERNET, REDES Y PROCESAMIENTO DE	127.193	238.736	365.929	365.717	365.717	212	212
31701 SERVICIO DE ACCESO A INTERNET, REDES Y	127.193	238.736	365.929	365.717	365.717	212	212
31800 SERVICIOS POSTALES Y TELEGRAFICOS	-	418	418	418	418	-	-
31801 SERVICIO POSTAL	-	418	418	418	418	-	-
32000 SERVICIO DE ARRENDAMIENTO	36.119	20.107	56.225	56.225	56.225	0	0
32300 ARRENDAMIENTO DE MOBILIARIO Y EQUIPO DE	6.605	30.735	37.340	37.341	37.341	0	0
32301 ARRENDAMIENTO DE EQUIPO Y BIENES	6.605	30.735	37.340	37.341	37.341	0	0
32302 INFORMATICOS	6.605	30.735	37.340	37.341	37.341	0	0
32500 ARRENDAMIENTO DE EQUIPO DE TRANSPORTE	9.393	4.753	4.640	4.640	4.640	0	0
32501 ARRENDAMIENTO DE EQUIPO DE TRANSPORTE	9.393	4.753	4.640	4.640	4.640	0	0
32600 ARRENDAMIENTO DE MAQUINARIA, OTROS EQUIPOS	20.120	12.580	7.540	7.540	7.540	0	0
32601 ARRENDAMIENTO DE MAQUINARIA, OTROS EQUIPOS	20.120	12.580	7.540	7.540	7.540	0	0
32700 PATENTES REGALIAS Y OTROS	-	6.705	6.705	6.705	6.705	0	0
32701 PATENTES REGALIAS Y OTROS	-	6.705	6.705	6.705	6.705	0	0
33000 SERVICIOS PROFESIONALES, CIENTIFICOS,	697.913	790.176	1.488.089	1.488.089	1.488.089	0	0
33100 SERVICIOS LEGALES, DE CONTABILIDAD,	106.254	659.540	765.793	765.793	765.793	0	0
33101 AUDITORIAS Y RELACIONADOS	92.354	354.440	446.793	446.793	446.793	0	0
33102 AUDITORIAS ASOCIADAS A CONVENIOS, TRATADOS	13.900	305.100	319.000	319.000	319.000	0	0
33401 SERVICIOS DE CAPACITACION	183.423	46.802	136.621	136.621	136.621	0	0
33500 SERVICIOS DE INVESTIGACION CIENTIFICA Y	16.967	16.967	0	0	0	0	0
33501 ESTUDIOS E INVESTIGACIONES	16.967	16.967	0	0	0	0	0
33600 SERVICIOS DE APOYO ADMINISTRATIVO,	26.294	22.316	48.610	48.610	48.610	0	0
33603 IMPRESIONES Y PUBLICACIONES OFICIALES	26.294	22.316	48.610	48.610	48.610	0	0
33800 SERVICIOS DE VIGILANCIA	355.323	181.741	537.064	537.064	537.064	0	0
33701 SERVICIOS DE VIGILANCIA	355.323	181.741	537.064	537.064	537.064	0	0
33900 SERVICIOS PROFESIONALES, CIENTIFICOS Y	9.652	9.652	0	0	0	0	0
33901 SERVICIOS PROFESIONALES, CIENTIFICOS Y	9.652	9.652	0	0	0	0	0
34000 SERVICIOS FINANCIEROS, BANCARIOS Y	137.266	230.107	367.375	340.753	340.753	26.622	26,622
34100 SERVICIOS FINANCIEROS Y BANCARIOS	4.236	5.306	9.542	8.391	8.391	1.151	1,151

Ejercicio del Presupuesto por Partida / Descripción	(1) Egresos Aprobados Anuales	(2) Ampliaciones/Reducciones	(3)=(1)+(2) Egresos Modificados Anuales	(4) Egresos Devengados Acumulados	(5) Egresos Pagados Acumulados	(6 = 3 - 4) Subejercicio	(7 = 4/3) % Avance Anual
34101 SERVICIOS FINANCIEROS Y BANCARIOS	4,236	5,306	9,542	8,391	8,391	1,151	12.15
34400 SEGUROS DE RESPONSABILIDAD PATRIMONIAL Y FIANZAS	24,906	7,149	32,055	13,804	13,804	18,251	132.58
34401 FIANZAS	24,906	7,149	32,055	13,804	13,804	18,251	132.58
34500 SEGURO DE BIENES PATRIMONIALES	86,302	239,476	325,778	318,558	318,558	7,220	84.22
34501 SEGUROS DE BIENES PATRIMONIALES	86,302	239,476	325,778	318,558	318,558	7,220	84.22
34700 FLETES Y MANIOBRAS	21,823	21,823	0	-	-	0	0.00
34701 FLETES Y MANIOBRAS	21,823	21,823	0	-	-	0	0.00
34900 SERVICIOS FINANCIEROS, BANCARIOS Y SERVICIOS FINANCIEROS, BANCARIOS Y	-	-	-	-	-	-	0.00
34901 SERVICIOS FINANCIEROS, BANCARIOS Y SERVICIOS FINANCIEROS, BANCARIOS Y	-	-	-	-	-	-	0.00
35000 MANTENIMIENTO Y CONSERVACION, REPARACION, REPARACION, REPARACION Y MANTENIMIENTO MENOR DE	848,337	339,639	1,187,976	1,187,976	1,184,812	3,164	265.42
35001 MANTENIMIENTO Y CONSERVACION DE EQUIPO	77,323	66,129	143,452	111,194	111,194	32,258	77.32
35002 MANTENIMIENTO Y CONSERVACION DE BIENES	132,732	171,985	304,717	282,043	282,043	22,674	92.70
35003 MANTENIMIENTO Y CONSERVACION DE EQUIPO	77,323	66,129	143,452	111,194	111,194	32,258	77.32
35004 REPARACION Y MANTENIMIENTO DE EQUIPO	111,832	138,043	249,875	138,043	138,043	111,832	55.27
35005 MANTENIMIENTO Y CONSERVACION DE MAQUINARIA	26,211	111,832	138,043	138,043	138,043	0	100.00
35006 SERVICIO DE LIMPIEZA Y MANEJO DE DESHECHOS	284,357	234,117	518,474	518,474	518,474	0	100.00
35007 SERVICIO DE LIMPIEZA Y MANEJO DE DESHECHOS	284,357	234,117	518,474	518,474	518,474	0	100.00
35010 SERVICIOS DE COMUNICACION SOCIAL Y PUBLICIDAD	16,490	14,334	30,824	2,156	2,156	28,668	17.73
35011 DIFUSION POR RADIO, TELEVISION Y OTROS	6,490	6,190	12,680	300	300	12,380	19.55
35012 DIFUSION POR RADIO, TELEVISION Y OTROS	6,490	6,190	12,680	300	300	12,380	19.55
35013 DIFUSION POR RADIO, TELEVISION Y OTROS	10,000	6,190	16,190	300	300	15,890	98.19
35014 DIFUSION POR RADIO, TELEVISION Y OTROS	10,000	6,190	16,190	300	300	15,890	98.19
35015 SERVICIOS DE CREATIVIDAD, PREPRODUCCION	1,856	1,856	3,712	1,856	1,856	1,856	100.00
35016 SERVICIOS DE CREATIVIDAD, PREPRODUCCION	1,856	1,856	3,712	1,856	1,856	1,856	100.00
35017 PASAJES AEREOS	408,069	67,346	475,415	340,635	340,635	134,780	78.74
35018 PASAJES AEREOS	408,069	67,346	475,415	340,635	340,635	134,780	78.74
35019 PASAJES AEREOS INTERNACIONALES PARA	100,789	96,818	197,608	197,595	197,595	13	99.99
35020 PASAJES AEREOS INTERNACIONALES PARA	100,789	96,818	197,608	197,595	197,595	13	99.99
35021 VIATICOS EN EL EXTRANJERO	16,643	9,303	25,946	7,340	7,340	18,606	71.33
35022 VIATICOS EN EL EXTRANJERO	16,643	9,303	25,946	7,340	7,340	18,606	71.33
35023 GASTOS DE CAMINO	147,745	98,419	246,164	49,250	49,250	196,914	20.21
35024 VIATICOS EN EL PAIS	290,637	154,860	445,497	135,700	135,700	309,797	70.78
35025 VIATICOS EN EL PAIS	290,637	154,860	445,497	135,700	135,700	309,797	70.78
35026 OTROS SERVICIOS DE TRASLADO Y HOSPEDAJE	16,643	9,303	25,946	7,340	7,340	18,606	71.33
35027 OTROS SERVICIOS DE TRASLADO Y HOSPEDAJE	16,643	9,303	25,946	7,340	7,340	18,606	71.33
35028 SERVICIOS OFICIALES	143,893	318,944	462,837	462,521	462,521	316	99.99
35029 CONGRESOS Y CONVENCIONES	143,893	318,944	462,837	462,521	462,521	316	99.99
35030 CONGRESOS Y CONVENCIONES	143,893	318,944	462,837	462,521	462,521	316	99.99
35031 CONGRESOS Y CONVENCIONES	143,893	318,944	462,837	462,521	462,521	316	99.99
35032 OTROS SERVICIOS GENERALES	189,590	189,590	379,180	-	-	379,180	100.00
35033 OTROS SERVICIOS GENERALES	189,590	189,590	379,180	-	-	379,180	100.00
35034 IMPUESTOS Y DERECHOS	94,699	94,699	189,398	-	-	189,398	100.00
35035 IMPUESTOS Y DERECHOS	94,699	94,699	189,398	-	-	189,398	100.00
35036 PENAS, MULTAS, ACCESORIOS Y ACTUALIZACIONES	-	-	-	-	-	-	0.00
35037 PENAS, MULTAS, ACCESORIOS Y ACTUALIZACIONES	-	-	-	-	-	-	0.00
35038 IMPUESTOS SOBRE NÓMINAS Y OTROS	94,921	94,921	189,842	-	-	189,842	100.00
35039 IMPUESTOS SOBRE NÓMINAS Y OTROS	94,921	94,921	189,842	-	-	189,842	100.00
35040 TRANSFERENCIAS, ASIGNACIONES, SUBSIDIOS Y OTRAS AYUDAS	667,838	667,838	1,335,676	667,838	667,838	667,838	100.00
35041 AYUDAS SOCIALES A PERSONAS	667,838	667,838	1,335,676	667,838	667,838	667,838	100.00
35042 AYUDAS SOCIALES A PERSONAS	667,838	667,838	1,335,676	667,838	667,838	667,838	100.00
35043 GASTOS POR SERVICIOS DE TRASLADO DE PERSONAS	244,545	244,545	489,090	-	-	489,090	100.00
35044 PERSONAS	244,545	244,545	489,090	-	-	489,090	100.00
35045 BECAS Y OTRAS AYUDAS PARA PROGRAMAS DE CAPACITACION	44200	44200	88,400	-	-	88,400	100.00
35046 BECAS DE EDUCACION MEDIA Y SUPERIOR	44200	44200	88,400	-	-	88,400	100.00

DIRECTORA DE ADMINISTRACION Y FINANZAS

Autorizo

MTRA. EDNA ESPERANZA ALDAY SALCIDO

LIC. JAVIER ENRIQUE CARRIZALES SALAZAR
 Autorizo
 RECTOR

Ejercicio del Presupuesto por Partida / Descripción	Egresos Aprobados Anuales (1)	Ampliaciones/Reducciones (2)	Egresos Modificados Anuales (3+2)	Egresos Devenidos Acumulados (4)	Egresos Pagados Acumulados (5)	Subejercicio (6-3-4)	% Avance Anual (7=4/3)
50000 BIENES MUEBLES, INMUEBLES E INTAGIBLES	-	-	-	-	-	-	-
51000 MOBILIARIO Y EQUIPO DE ADMINISTRACION	-	-	-	-	-	-	-
51900 OTROS MOBILIARIOS Y EQUIPOS DE	-	-	-	-	-	-	-
51901 EQUIPO DE ADMINISTRACION	-	-	-	-	-	-	-
Total del Gasto	25,187,182	6,695,290	31,882,473	30,862,656	30,341,622	1,019,817	

Sistema Estatal de Evaluación
Notas a los Estados Financieros
UNIVERSIDAD TECNOLÓGICA DE GUAYMAS

TRIMESTRE: IV

Al 31 de diciembre de 2023

a) NOTAS DE DESGLOSE

I) Notas al Estado de Situación Financiera

Activo

1. Efectivo y Equivalente

Las partidas que integran esta cuenta son las siguientes:

	<u>31-XII-2023</u>	<u>31-XII-2022</u>
Fondo fijo de caja	0	0
Bancos	577498.95	1'013,708.00
Derechos a recibir efectivo o equivalente	1,719454.06	1'013,638.00
Inversiones Temporales	0	0
Depósitos de fondos de terceros en garantía	0	0
	<u>2,296,953.01</u>	<u>2,027,346.00</u>

CONCEPTO	EFFECTIVO	BANCOS	DEPOSITOS EN FONDO DE INVERSIONES	IMPORTE DE EFFECTIVO Y EQUIVALENTES
Fondo Fijo	0			
Federal Banamex		0.00		
Inversión Integral 4445 Banamex		0.00		
Ingresos Propios 44947 Inbursa		23,195.00		
Estatad BBVA 2019		0.00		
Estatad BBVA 2020		0.00		
Estatad BBVA 2021		537.68		
Estatad BBVA 2022		7.42		
Estatad BBVA 2023		514,374.97		
Federal BBVA 2019		0.00		
Federal BBVA 2020		0.00		
Federal BBVA 2021		995.22		
Federal BBVA 2022		0.00		
Federal BBVA 2023		0.00		
Donativo BBVA		515.66		
PRODEP HSBC		37,873.00		
Subtotal		577,498.95		

2. Derechos a recibir Efectivo y Equivalentes y Bienes o Servicios a Recibir

**Sistema Estatal de Evaluación
Notas a los Estados Financieros
UNIVERSIDAD TECNOLÓGICA DE GUAYMAS**

TRIMESTRE: IV

Al 31 de diciembre de 2023

Miguel ángel Padilla Fernandez	400.00	30 de Diciembre 2023
Yolanda Villanueva Valdez	300.00	30 de Diciembre 2023
Jaime de Jesus Delgado Avelar	939.06	30 de Diciembre 2023
Juan José Ruiz Nuñez	-22.01	30 de Diciembre 2023
BEARCON S.A. DE C.V.	17,100.00	30 de Diciembre 2023
Mediaccess SAPI, de C.V.	100,000.00	30 de Diciembre 2023
TOTAL, DEUDORES DIVERSOS	1'612,643.81	
Productos Financieros	25.62	
CONAPESCA (Ctas por cobrar)	117,044.00	30 de Diciembre 2023
Subsidio al Empleo	1,984.23	
DERECHO A RECIBIR EFECTIVO O EQUIVALENTES	1'719,454.06	

**3. Derecho a recibir bienes o servicios
NO APLICA**

4. Bienes Disponibles para su Transformación o Consumo (inventarios)

1. No se cuenta con inventarios ni bienes que se sometan a algún proceso de transformación.
2. De la cuenta de Almacén no tenemos.

5. No contamos con cuenta de almacén.

6. Inversiones Financieras

1. De las Inversiones Financieras, no contamos con fideicomiso de ningún tipo.
2. No contamos con saldo de participaciones.

7. Debido a que no contamos con inversiones financieras, no hay saldo de participaciones y aportaciones.

8. Bienes Muebles, Inmuebles e Intangibles

Relación de bienes muebles e inmuebles agrupados por Cuenta:

Concepto	2023	2022
MOBILIARIO Y EQUIPO DE ADMINISTRACIÓN	\$40,365,902.00	\$40'217,280.00
MOBILIARIO Y EQUIPO EDUCACIONAL Y RECREATIVO	\$ 4'908,059.10	\$ 4'908,058.00
EQUIPO E INSTRUMENTAL MEDICO Y DE LABORATORIO	\$ 13,096.00	\$ 13,096.00
VEHICULOS Y EQUIPO DE TRANSPORTE	\$ 1'378,800.00	\$ 1'378,800.00
MAQUINARIA, OTROS EQUIPOS Y HERRAMIENTAS	\$ 1'870,601.29	\$ 1'870,602.00
LIBROS BIBLIOTECA	956,956.00	956,957.00
BIENES EN COMODATO	0.00	0.00
Subtotal BIENES MUEBLES	\$ 49'493,414.53	\$ 49'344,792.00
DEPRECIACIÓN ACUMULADA DE BIENES MUEBLES	-\$ 32'141,737.00	-\$ 31'830,794.00
Suma	\$ 17'351677.53	\$ 17'513,998.00

**Sistema Estatal de Evaluación
Notas a los Estados Financieros
UNIVERSIDAD TECNOLÓGICA DE GUAYMAS**

TRIMESTRE: IV

Al 31 de diciembre de 2023

		BIENES MUEBLES		
Este rubro de los saldos:	1.2.4			
	1.2.4.1	Mobiliario y Equipo de Administración		
	1.2.4.1.1	Muebles de Oficina y Estantería	10	10
	1.2.4.1.2	Muebles, Excepto De Oficina Y Estantería	10	10
	1.2.4.1.3	Equipo de Cómputo y de Tecnologías de la Información	3	33.3
	1.2.4.1.9	Otros Mobiliarios y Equipos de Administración	10	10
	1.2.4.2	Mobiliario y Equipo Educativo y Recreativo		
	1.2.4.2.1	Equipos y Aparatos Audiovisuales	3	33.3
	1.2.4.2.3	Cámaras Fotográficas y de Video	3	33.3
	1.2.4.2.9	Otro Mobiliario y Equipo Educativo y Recreativo	5	20
XII-2023				
	Equipo e Instrumental Médico y de Laboratorio			
XII-2022	1.2.4.3			
	1.2.4.3.1	Equipo Médico y de Laboratorio	5	20
	1.2.4.3.2	Instrumental Médico y de Laboratorio	5	20
Inmuebles				
74'570,514.00	1.2.4.4	Equipo de Transporte		
	1.2.4.4.1	Automóviles y Equipo Terrestre	5	20
	1.2.4.4.2	Carrocerías y Remolques	5	20

se compone siguientes

Conceptos
Saldo al 31-
Inversiones
Bajas
Saldo al 31-

Bienes

74'570,513.98
\$

Terrenos
\$21'502,500.00

\$21'502,500.00

Edificios	\$53'068,014.00	\$53'068,014.00
-----------	-----------------	-----------------

Mobiliario y equipo de:

Administración	\$40,365,902.14	\$ 40'217,280.00
Educativo y recreativo	\$ 4'908,059.10	\$ 4'908,059.00
Equipo Médico y de Laboratorio	\$ 13,096.00	\$ 13,096.00

Maquinaria, Otros equipos y

Herramientas	\$ 1'870,601.29	\$ 1'870,601.00
--------------	-----------------	-----------------

Colección, Obras de y objetos

Valiosos	956,956.00	956,957.00
Vehículos y equipo de Transporte	\$ 1'378,800.00	\$ 1'378,800.00

Agropecuaria

Médico

Biblioteca	0.00	0.00
------------	------	------

Total, de Bienes Muebles	\$ 49'493,414.53	\$ 49'344,792.00
---------------------------------	-------------------------	-------------------------

Activos Intangibles:

Software	\$1'225,550.58	\$ 1'083,749.00
Licencias	\$ 4'348,821.17	\$ 4'324,563.00

Total, Activos Intangibles	\$ 5'574,371.75	\$ 5'408,312.00
-----------------------------------	------------------------	------------------------

Sub Total de Activos No Circulantes \$	83'403,393.66	129'323,618.00
---	----------------------	-----------------------

**Sistema Estatal de Evaluación
Notas a los Estados Financieros
UNIVERSIDAD TECNOLÓGICA DE GUAYMAS**

TRIMESTRE: IV

Al 31 de diciembre de 2023

Este importe está representado por la licencia propiedad de la institución de Software del departamento de servicios escolares y de licencias para uso de plataforma de idiomas, software de control de inventarios del departamento de finanzas, en el presente trimestre se incrementa el importe de licencias por la cantidad de \$ 166,060.00 los cuales fueron donadas por parte del ISIE, según consta en Acta de entrega y Recepción en nuestro poder.

b) Los activos diferidos se integran de la siguiente manera:

Activos Diferidos	IMPORTE
Otros activos diferidos	0.00
Total	0.00

PASIVO

PASIVO CIRCULANTE

1. Cuentas por pagar a corto plazo

1) Se presenta un análisis del Pasivo:

NO HAY CONCEPTOS

Saldo inicial	Cargos del Periodo	Abonos del Periodo	Saldo Final	Variación del periodo
4'819,420.73	8'759,748.11	9'756,646.76	9'327,602.85	4'508,182.12

30 días	60 días	90 días	180 días	365 días

2) No tenemos recursos localizados en fondos de Bienes de terceros en Administración y/o en garantía a corto y largo plazo.

3) No contamos con cuentas de pasivos que impacten o pudieran impactar financieramente a la Universidad.

NO SE DETALLAN

Detalle de deudas por concepto:

CONCEPTO	SALDO AL 31/XII/2023	VENCIMIENTO Y/O ANTIGÜEDAD
Servicios personales por pagar a corto plazo	1'473,753.84	31/12/2023
Proveedores por pagar a corto plazo	345,392.60	
Transferencias otorgadas por pagar a corto plazo	0.00	31/12/2023
Retenciones y contribuciones por pagar a corto plazo	7'508,456.41	
Otras Cuentas Por Pagar a Corto Plazo	0.00	
Sueldos Por Pagar	0.00	
TOTAL	9'327,602.85	

**Sistema Estatal de Evaluación
Notas a los Estados Financieros
UNIVERSIDAD TECNOLÓGICA DE GUAYMAS**

TRIMESTRE: IV

Al 31 de diciembre de 2023

II) NOTAS AL ESTADO DE ACTIVIDADES

Ingresos de Gestión:

1. Ingresos y Otros Beneficios

a) Se han obtenido ingresos Federales por:	\$ 12'891,751.42
b) Se han obtenido ingresos del Estado por:	16'110,391.03
c) Se han obtenido ingresos propios por:	2'069,819.00
d) Productos Financieros	14,366.08

Total 31'086,327.53

Esta cuenta se integra como sigue:

CONCEPTO	Parcial	31-XII-2023
Productos		14,366.07
Ingresos por Venta de Bienes y Servicios		2'069,819.00
Transferencias y asignaciones, Subsidios y Otras Ayudas Federal		12'891,751.42
Estatal		16'110,391.03
<u>Otros ingresos y beneficios</u>		
Ingresos Financieros		
Otros Ingresos y Beneficios Varios		
Total, de Ingresos		31'086,327.53

Gastos y Otras Pérdidas

- a) En lo que respecta al rubro de gastos en los presupuestos, tenemos un avance de 97.5% al cierre del cuarto trimestre del total del presupuesto modificado para el 2023.

**Sistema Estatal de Evaluación
Notas a los Estados Financieros
UNIVERSIDAD TECNOLÓGICA DE GUAYMAS**

TRIMESTRE: IV

Al 31 de diciembre de 2023

Donaciones de Capital	118'921,417.83	118'755,356.00
Resultados de Ejercicios Anteriores	-22,300,977.28	- 9'144,683.82
Resultado del Ejercicio	-10'513,109.37	- 12'660,928.31
Reservas		
Rectificación de Resultados Anteriores	- 9'750,388.23	- 9'750,388.23
Total	\$ 76'356,942.95	\$ 87'199,356.47

- a) La entidad afectó en este ejercicio la cuenta de Rectificación de Resultados de Ejercicios Anteriores la cantidad de \$0.00, debidamente autorizado y aprobado en la asamblea de consejo directivo con fecha

IV) NOTAS AL ESTADO DE FLUJOS DE EFECTIVO

1. Efectivo y equivalentes

1.- No se realizaron actividades de inversiones temporales que estén representadas en valores negociables o cualquier otro instrumento de inversión convertibles en efectivo en corto plazo.

Efectivo en Bancos- Tesorería	577,498.95
Efectivo en Bancos - Dependencias	X
Inversiones temporales (hasta 3 meses)	X
Fondos con afectación específica	X
Depósitos de fondos de terceros	X
Total, de efectivo y Equivalentes	577,498.95

2. Conciliación de los Flujos de Efectivo Netos de las actividades de operación y la cuenta de Ahorro/Desahorro.

CONCEPTO	2023	2022
Resultados de Ejercicio Ahorro/Desahorro	-10'513,109.37	-12'660,928.31
Movimientos de partidas (o rubros) que no afectan el efectivo		
Depreciaciones	-46'234,906.60	-39'326,909.06
Amortizaciones		
Incremento en las provisiones		
Incremento en Inversiones producidas por revaluación		
Ganancia/Pérdida en venta de bienes muebles, inmuebles e intangibles		
Incrementos en cuentas por cobrar	705,815.66	-26,477.00
Flujos de Efectivo Netos de las Actividades de Operación	- 436,209.07	186,559.09

Los conceptos incluidos en los movimientos de partidas (o rubros) que no afectan al efectivo, que

Sistema Estatal de Evaluación
Notas a los Estados Financieros
UNIVERSIDAD TECNOLÓGICA DE GUAYMAS

TRIMESTRE: IV

Al 31 de diciembre de 2023

	u Obsolescencia		
	Disminución del Exceso de Provisiones		
	Otros Ingresos y Beneficios Varios		
	Otros Ingresos Contables No Presupuestarios		
3. Menos Ingresos Presupuestarios No Contables			0.00
	Aprovechamientos Patrimoniales		
	Ingresos Derivados de Financiamientos		
	Otros Ingresos Presupuestarios No Contables		
4. Total de Ingresos Contables (4= 1 + 2 - 3)			31'086,327.53

UNIVERSIDAD TECNOLÓGICA DE GUAYMAS

Conciliación entre los Egresos Presupuestarios y los Gastos Contables

Al 31 de Diciembre de 2023

1. Total de Egresos Presupuestarios	30'862,656.18
--	----------------------

2. Menos Egresos Presupuestarios No Contables	
Materias Primas y Materiales de Producción y Comercialización	
Materiales y Suministros	
Mobiliario y Equipo de Administración	
Mobiliario y Equipo Educativo y Recreativo	0
Equipo e Instrumental Médico y de Laboratorio	

**Sistema Estatal de Evaluación
Notas a los Estados Financieros
UNIVERSIDAD TECNOLÓGICA DE GUAYMAS**

TRIMESTRE: IV

Al 31 de diciembre de 2023

Cuentas de Orden Contables y Presupuestarias:

Contables:

EMISIÓN DE OBLIGACIONES

Autorización para la Emisión de Bonos, Títulos y Valores

INVERSIÓN MEDIANTE PROYECTOS PARA LA PRESTACIÓN DE SERVICIOS

Inversión Pública Contratada Mediante Proyectos

Se registra autorización de ppto. Para la construcción de edificio de cafetería, acceso a Universidad por parte de FAM (Fondo de Aportaciones Múltiples).

Presupuestarias:

Nombre de la cuenta	Cuenta	2023
LEY DE INGRESOS ESTIMADA	8110	25'187,182.28
LEY DE INGRESOS POR EJECUTAR	8120	31'882,472.63
MODIFICACIONES A LA LEY DE INGRESOS ESTIMADA	8130	6'695,290.35
LEY DE INGRESOS DEVENGADA	8140	31'086,327.53
LEY DE INGRESOS RECAUDADA	8150	31'086,327.53
PRESUPUESTO DE EGRESOS APROBADO	8210	25'187,182.27
PRESUPUESTO DE EGRESOS POR EJERCER	8220	25'187,182..27
MODIFICACIONES AL PRESUPUESTO DE EGRESOS	8230	5'675,473.91
PRESUPUESTO DE EGRESOS COMPROMETIDO	8240	30'862,656.18
PRESUPUESTO DE EGRESOS DEVENGADO	8250	30'862,656.18
PRESUPUESTO DE EGRESOS EJERCIDO	8260	30'862,656.18
PRESUPUESTO DE EGRESOS PAGADO	8270	30'341,621.77

c)

NOTAS DE GESTIÓN ADMINISTRATIVA

1. Introducción

Los Estados Financieros de los entes públicos, proveen de información financiera a los principales usuarios de la misma al Congreso y a los ciudadanos.

El objetivo del presente documento es la revelación del contexto y de los aspectos económicos-financieros más relevantes que influyeron en las decisiones de este periodo, y que deberán ser considerados en la elaboración de los Estados Financieros para mayor comprensión de los mismos y sus particularidades.

De esta manera, se informa y explica la respuesta del gobierno a las condiciones relacionadas con la información financiera de cada periodo de gestión; además, de exponer aquellas políticas que podrían afectar la toma de decisiones en periodos posteriores.

2. Panorama Económico y Financiero

La operación financiera de la Universidad Tecnológica de Guaymas que se realizó en el Ejercicio fue conforme a la normatividad del convenio establecido entre el Gobierno Federal a través de la Secretaría de Educación Pública y el Gobierno del Estado de Sonora, en

**Sistema Estatal de Evaluación
Notas a los Estados Financieros
UNIVERSIDAD TECNOLÓGICA DE GUAYMAS**

TRIMESTRE: IV

Al 31 de diciembre de 2023

La Universidad Tecnológica de Guaymas, de conformidad con las leyes respectivas, no es contribuyente de Impuesto Sobre la Renta, teniendo como obligación retener el Impuesto Sobre la Renta a los trabajadores, profesionistas y arrendadores personas físicas, así como exigir la documentación que reúna los requisitos fiscales cuando se efectúen pagos a terceros y esté obligado a ello en los términos de la Ley del Impuesto Sobre la Renta. Así mismo no es contribuyente del Impuesto al Valor Agregado.

f) Estructura Organizacional Básica

La Universidad cuenta con los siguientes órganos:

I- El Consejo Directivo

II.- Rector

El Consejo directivo es la autoridad máxima de la Universidad Tecnológica de Guaymas, y está integrado de la siguiente manera:

- Tres representantes del Estado de Sonora, que serán el secretario de Educación y Cultura, quien lo presidirá, el secretario de Hacienda y el secretario de Economía.
- Tres representantes del Gobierno Federal designados por el secretario de Educación.
- Un representante del Gobierno Municipal de Guaymas, designado por el H. Ayuntamiento.
- Dos representantes del sector productivo del Municipio de Guaymas.
- Un representante del Sector del Estado.

g) Fideicomisos, Mandatos y Análogos de los cuales es fideicomitente o fiduciario.

Actualmente la Universidad Tecnológica de Guaymas no tiene fideicomisos de ningún tipo.

④ 5. **Bases de Preparación de los Estados Financieros**

a) Base de Formulación de los Estados Financieros

Los Estados Financieros se encuentran preparados a su valor histórico de conformidad con el esquema general de la contabilidad gubernamental en atención al marco jurídico y las normas de información financiera mexicana del Consejo Mexicano para la Investigación y Desarrollo de Normas para Información Financiera (CINIF), organismo independiente que asume la función y la responsabilidad de la emisión de la normatividad contable en México.

En cumplimiento a las disposiciones emitidas de acuerdo a la LGCG, la Universidad Tecnológica de Guaymas, ha venido implementando una serie de medidas tendiente a cumplir con dichas disposiciones, para lo cual se ha venido apoyando con diversas herramientas a través del uso de las tecnologías de la administración, (SACG.NET DE INDETEC), en el cual se han estado desarrollando cuidando que en el mismo desarrollo e implementación se apeguen a las diversas normatividades emitidas por el Consejo de Armonización Contable, de igual forma aplicando cuando así se requiere la aplicación de diversas disposiciones estatales, algunas disposiciones se encuentran aún en su implementación derivado de las mismas disposiciones emanadas por el CONAC.

Para la armonización del Sistema de Contabilidad Gubernamental la Universidad Tecnológica de Guaymas, se ha visto en la necesidad de adecuar dentro de su organización interna algunos procesos, así como implementar modificaciones en los diversos sistemas que le permitan dar cumplimiento a los diversos elementos técnicos-contables, el Marco Conceptual y los Postulados Básicos de Contabilidad Gubernamental, se dispone de lista de Cuentas alineadas al plan de cuentas; clasificadores presupuestarios armonizados y las respectivas matrices de conversión.

Postulados básicos de la contabilidad gubernamental aprobados por la CONAC

Sustancia Económica

Entes Públicos

Existencia permanente

Revelación suficiente

Importancia Relativa

Registro e Integración Presupuestaria

Consolidación de la Información Financiera

Devengo Contable

Valuación

Dualidad Económica

Consistencia

b) Efectivo y Equivalentes de Efectivo

Al 31 de diciembre de 2023

- 3.- Clasificador por Objeto del Gasto
- 4.- Clasificador por Tipo de Gasto
- 5.- Clasificador por Rubro de Ingreso
- 6.- Catálogo de Cuentas de Contabilidad
- 7.- Momentos Contables de los Ingresos

- 8.- Momentos Contables de los Ingresos
- 9.- Manual de Contabilidad Gubernamental

Artículo 40 LGCG. - Los procesos administrativos de los entes públicos que impliquen transacciones presupuestarias y contables generarán el registro automático por única vez de las mismas en los momentos contables correspondientes.

Artículo 41 LGCG. - Para el registro único de las operaciones presupuestarias y contables, los entes públicos dispondrán de clasificadores presupuestarios, listas de cuentas y catálogos de bienes o instrumentos similares que permitan su interrelación automática.

Explicación de los postulados básicos:

1) SUSTANCIA ECONÓMICA

Es el reconocimiento contable de las transacciones, transformaciones internas y otros eventos, que afectan económicamente al ente público y delimitan la operación del Sistema de Contabilidad Gubernamental (SCG).

Explicación del postulado básico

- a) El SCG estará estructurado de tal manera que permita la captación de la esencia económica en la delimitación y operación del ente público, apegándose a la normatividad emitida por el Consejo Nacional de Armonización Contable (CONAC).
- b) Al reflejar la situación económica contable de las transacciones, se genera la información que proporciona los elementos necesarios para una adecuada toma de decisiones.

2) ENTES PÚBLICOS

Los poderes Ejecutivo, Legislativo y Judicial de la Federación y de las entidades federativas; los entes autónomos de la Federación y de las entidades federativas; los ayuntamientos de los municipios; los órganos de los políticos administrativos de las demarcaciones territoriales del Distrito Federal; y las entidades de la administración pública paraestatal, ya sean federales, estatales o municipales.

Explicación del postulado básico

El ente público es establecido por un marco normativo específico, el cual determina sus objetivos, su ámbito de acción y sus limitaciones; con atribuciones para asumir derechos y contraer obligaciones.

3) EXISTENCIA PERMANENTE

La actividad del ente público se establece por tiempo indefinido, salvo disposición legal en la que se especifique lo contrario.

Explicación del postulado básico

El sistema contable del ente público se establece considerando que el periodo de la vida del mismo es indefinido.

4) REVELACIÓN SUFICIENTE

Los estados y la información financiera deben mostrar amplia y claramente la situación financiera y los resultados del ente público.

Explicación del postulado básico

- a) Como información financiera se considera la contable y presupuestaria y se presentará en estados financieros, reportes e informes acompañándose, en su caso, de las notas explicativas y de la información necesaria que sea representativa de la situación del ente público a una fecha establecida.
- b) Los estados financieros y presupuestarios con sus notas forman una unidad inseparable, por tanto, deben presentarse conjuntamente en todos los casos para una adecuada evaluación cuantitativa, cumpliendo con las características de objetividad, verificabilidad y representatividad.

5) IMPORTANCIA RELATIVA

La información debe mostrar los aspectos importantes de la entidad que fueron reconocidos contablemente.

Explicación del postulado básico

La información financiera tiene importancia relativa si existe el riesgo de que su omisión o presentación errónea afecte la percepción de los usuarios

Al 31 de diciembre de 2023

- a) Debe entenderse por realizado el ingreso derivado de contribuciones y participaciones cuando exista jurídicamente el derecho de cobro;
- b) Los gastos se consideran devengados desde el momento que se formalizan las transacciones, mediante la recepción de los servicios o bienes a satisfacción, independientemente de la fecha de pago.

Períodos Contable

- a) La vida del ente público se divide en períodos uniformes de un año calendario, para efectos de conocer en forma periódica la situación financiera a través del registro de sus operaciones y rendición de cuentas;
- b) En lo que se refiere a la contabilidad gubernamental, el período relativo es de un año calendario, que comprende a partir del primero de enero hasta el 31 de diciembre, y está directamente relacionado con la ejecución de la Ley de Ingresos y el ejercicio del presupuesto de egresos;
- c) La necesidad de conocer los resultados de las operaciones y la situación financiera del ente público hace indispensable dividir la vida continua del mismo en períodos uniformes permitiendo su comparabilidad;
- d) En caso de que algún ente público inicie sus operaciones en el transcurso del año, el primer ejercicio contable abarcará a partir del inicio de estas y hasta el 31 de diciembre; tratándose de entes públicos que dejen de existir durante el ejercicio, concluirán sus operaciones en esa fecha, e incluirán los resultados obtenidos en la cuenta pública anual correspondiente;
- e) Para efectos de evaluación y seguimiento de la gestión financiera, así como de la emisión de estados financieros para fines específicos se podrán presentar informes contables por períodos distintos sin que esto signifique la ejecución de un cierre.

9) VALUACIÓN

Todos los eventos que afecte económicamente al ente público deben ser cuantificados en términos monetarios y se registrarán al costo histórico o al valor económico más objetivo registrándose en moneda nacional.

Explicación del postulado básico

- a) El costo histórico de las operaciones corresponde al monto erogado para su adquisición conforme a la documentación contable original justificativa y comprobatoria, o bien a su valor estimado o de avalúo en caso de ser producto de una donación, expropiación, adjudicación o dación en pago;
- b) La información reflejada en los estados financieros deberá ser revaluada aplicando los métodos y lineamientos que para tal efecto emite el CONAC.

10) DUALIDAD ECONÓMICA

El ente público debe reconocer en la contabilidad, la representación de las transacciones y algún otro evento que afecte su situación financiera, su composición por los recursos asignados para el logro de sus fines y por sus fuentes, conforme a los derechos y obligaciones.

Explicación del postulado básico

- a) Los activos representan recursos que fueron asignados y capitalizados por el ente público, en tanto que los pasivos y el patrimonio representan los financiamientos y los activos netos, respectivamente;
- b) Las fuentes de los recursos están reconocidas dentro de los conceptos de la ley de ingresos.

11) CONSISTENCIA

Ante la existencia de operaciones similares en un ente público, debe corresponder un mismo tratamiento contable, el cual debe permanecer a través del tiempo, en tanto no cambie la esencia económica de las operaciones.

Explicación del postulado básico

Al 31 de diciembre de 2023

- b) Nuestras reservas denominadas Fondo de contingencia, se generaron debido a las economías o remanentes al final de cada ejercicio fiscal, posteriormente se presenta un proyecto al Órgano de Gobierno en cómo serán ejercidas esas economías en el siguiente ejercicio fiscal. En el presente ejercicio no se registran reservas.
- c) Se realizaron reclasificación de cuentas de la 4133 a la 4151 que corresponde a los productos financieros.

1. Principales políticas contables:

- a) **Costo Histórico.** - Los bienes se registran a su costo de adquisición, no se reconocen los efectos de la inflación en los estados financieros, las cifras incluidas en los estados financieros fueron determinadas en base a costos históricos, debido a que el organismo es una institución con fines no lucrativos y no tiene como propósito fundamental darle mantenimiento financiero a su patrimonio, premisa básica para el reconocimiento de los efectos de la inflación en la información financiera
- b) **Base de Registro.** - Se cumple con la Ley General de Contabilidad Gubernamental al llevarse a cabo los registros de acuerdo a la normatividad emitida por la CONAC.
- c) **Depreciación de Inmuebles, Maquinaria y Equipo.** - A partir del ejercicio terminado el 31 de diciembre de 2013, se reconoce la depreciación en línea reta de los bienes a través del tiempo, atendiendo a la vida útil de los mismos en base a la vida útil estimada y porcentajes de depreciación, emitido por el Consejo Nacional de Armonización Contable.
- d) **Legalidad.** - De acuerdo a la práctica contable, todas las operaciones celebradas deben observar las disposiciones legales contenidas en las diversas Leyes y Reglamentos Gubernamentales. Cuando existen conflictos contra las Normas de Información Financiera Gubernamental se da preferencia a las disposiciones legales.
- e) **Obligaciones Laborales.** - La entidad no reconocía los efectos contingentes de las obligaciones laborales del personal contenidas en la NIF D-3, emitidos por el Consejo Mexicano para la Investigación y Desarrollo de Normas de Información Financiera A.C. ya que conforme a los artículos 3,4,5 y 96 de la Ley Número 38 del Instituto de Seguridad y Servicios Sociales de los Trabajadores del Estado de Sonora y artículo 1 del Reglamento de la Ley antes mencionada la función de otorgar las jubilaciones y pensiones corresponde al Instituto de Seguridad y Servicios Sociales de los trabajadores del Estado de Sonora (ISSSTESON), debido a que a partir del mes de octubre los empleados de la institución cuentan con seguridad social.

7. Posición en Moneda Extranjera y Protección por Riesgo Cambiario

La Universidad Tecnológica de Guaymas no cuenta con activos o pasivos en moneda extranjera.

8. Reporte Análítico del Activo

- En el concepto Bancos/Tesorería/Efectivo se tuvieron variaciones entre los cargos del periodo y abonos por - \$ 436,209.07
- Las cuentas por cobrar tuvieron variaciones por \$ 102,970.98 en cuarto trimestre del 2023.
- Deudores diversos se mantuvo con poca variación cerrando el cuarto trimestre con un saldo de \$1'712,643.81
- Construcciones en Proceso en bienes de dominio no movimientos en el periodo, por lo cual se mantuvo en \$ 0.00
- Bienes muebles tuvo variación en el periodo por \$ 148,622.34 por compra de estantería de para archivo.
- Activos intangibles, tuvo variación por \$ 166,060.00 por adquisición de software de gestión escolar y software de registro de activos.
- Depreciación acumulada de Bienes Muebles con variación de y Bienes Inmuebles por \$6'907,997.54
- Bienes inmuebles infraestructura y construcciones en proceso por \$ 0.00

Sistema Estatal de Evaluación
Notas a los Estados Financieros
UNIVERSIDAD TECNOLÓGICA DE GUAYMAS


TRIMESTRE: IV

Al 31 de diciembre de 2023

18. Patrimonio:

Las partidas que integran este rubro son las siguientes:

	<u>31-XII-2023</u>	<u>31-XII-2022</u>
Aportaciones al patrimonio	0.00	0.00
Donaciones de Capital	118'921,417.83	118,755,356.83
Resultados de Ejercicios Anteriores	-22'300,977.28	-9'144,684.00
Resultado del Ejercicio (Ahorro y Desahorro)	-10'513,109.37	-12,660,928.31
Reservas	0.00	0.00



Mtra. Edna Esperanza Alday Salcido
Directora de Administración y Finanzas



Lic. Javier Enrique Carrizales Salazar
Rector