



OFICIALÍA DE PARTES
HERMOSILLO, SONORA.

12:45 p.m.



**UNIVERSIDAD ESTATAL DE
SONORA**

Informe Presupuestal

Del 1 de enero al 31 de diciembre de 2023

UNIVERSIDAD ESTATAL DE SONORA

CONTENIDO

1. *Estados Analíticos de Ingresos*
2. *Estados Analíticos del Ejercicio del Presupuesto de Egresos*
3. *Conciliación contable-presupuestal*
4. *Análisis y cumplimiento de metas y objetivos*
 - * *Presupuesto Ejercido: Subsidios e Ingresos Propios.*
 - * *Análisis de Variaciones Presupuestales.*
 - * *Análisis y cumplimientos de metas y objetivos.*
 - * *Pasivos sin presupuesto. La Entidad confirmó no tener conocimiento de que le sea aplicable.*



RSM México

Misión de Altar No. 37

Col. El Bachoco

83148 Hermosillo, Son.

T +52 662 2110468 / 2110068

www.rsmmx.mx

Hermosillo, Sonora, a 20 de junio de 2024

Asunto: Informe presupuestal por el periodo del
1 de enero al 31 de diciembre de 2023.

Entidad:

Universidad Estatal de Sonora (UES)

LIC. GUILLERMO ALEJANDRO NORIEGA ESPARZA.

Secretario de la Contraloría General.

DR. ARMANDO MORENO SOTO

Rector de la Universidad Estatal de Sonora

Presente.

De acuerdo a lo que establece la Clausula Octava, y los Anexos 1 y 2 del Contrato de Prestación de Servicios Profesionales No. 20/2023 celebrado entre la Universidad Estatal de Sonora (UES) por parte del Gobierno del Estado de Sonora y RSM México Bogarín, S.C., quien llevó a cabo el trabajo de auditoría a los estados financieros por el periodo del 1 de enero al 31 de diciembre de 2023, adjuntamos al presente el Informe presupuestal de Ingresos y Egresos correspondientes al ejercicio fiscal de 2023.

Agradeciendo la atención que nos brindó el personal de la Entidad para llevar a cabo nuestro trabajo, nos suscribimos a sus ordenes para cualquier comentario o aclaración adicional sobre el contenido del presente.


Atentamente

RSM México Bogarín, S.C.

C.P.C. Raymundo Raúl Velarde Miller
Cédula Profesional. 2004281

THE POWER OF BEING UNDERSTOOD
ASSURANCE | TAX | CONSULTING

RSM México Bogarín S.C. es miembro de la red de RSM y ejerce sus actividades como RSM. RSM es el nombre comercial utilizado por los miembros de la red RSM. Cada miembro de la red RSM es una firma de contadores y consultores independientes cuyas prácticas las provee por sí misma. La red RSM no es en sí misma una entidad legal en ninguna jurisdicción.





UNIVERSIDAD ESTATAL DE SONORA
 Estado Analítico de Ingresos
 Del 01 de Enero al 31 de Diciembre de 2023
 (Cifras en Pesos)

Estado Analítico de Ingresos por Fuente de Financiamiento	Ingreso					Diferencia
	Estimado	Ampliaciones/Reducciones	Modificado	Devengado	Recaudado	
Ingresos del Poder Ejecutivo Federal o Estatal y de los Municipios						
Impuestos	0.00	0.00	0.00	0.00	0.00	0.00
Cuotas y aportaciones de Seguridad Social						
Contribuciones de Mejoras	0.00	0.00	0.00	0.00	0.00	0.00
Derechos	0.00	0.00	0.00	0.00	0.00	0.00
Productos	0.00	0.00	0.00	0.00	0.00	0.00
Aprovechamientos	0.00	0.00	0.00	0.00	0.00	0.00
Participaciones, Aportaciones, Convenios, Incentivos Derivados de la Colaboración Fiscal y Fondos Distintos de Aportaciones	394,778,553.99	5,800,533.50	400,579,087.49	400,579,087.49	400,579,087.49	5,800,533.50
Transferencias, Asignaciones, Subsidios y Subvenciones y Pensiones y Jubilaciones	0.00	0.00	0.00	0.00	0.00	0.00
Ingresos De los Entes Públicos de los Poderes Legislativo y Judicial, de los Órganos Autonomos y del Sector Paraestatal o Paramunicipal, así como de las Empresas Productivas del Estado						
Cuotas y Aportaciones de Seguridad Social	0.00	0.00	0.00	0.00	0.00	0.00
Productos	0.00	1,510,507.46	1,510,507.46	1,510,507.46	1,510,507.46	1,510,507.46
Ingresos por Ventas de Bienes, Prestación de Servicios y Otros Ingresos	133,000,000.00	-1,169,981.33	131,830,018.67	131,830,018.67	131,830,018.67	-1,169,981.33
Transferencias, Asignaciones, Subsidios y Subvenciones y Pensiones y Jubilaciones	279,983,133.03	86,828,501.65	366,811,634.68	366,811,634.68	366,811,634.68	86,828,501.65
Ingresos derivados de Financiamiento						
Ingresos Derivados de Financiamientos	0.00	0.00	0.00	0.00	0.00	0.00
TOTAL	807,761,687.02	92,969,561.28	900,731,248.30	900,731,248.30	900,731,248.30	92,969,561.28
				Ingresos excedentes		

Elaboró

LIC. LUIS ENRIQUE ZAVALA PACHECO
 SECRETARIO GENERAL ADMINISTRATIVO

Autórizo

DR. ARMANDO MORENO SOTO
 RECTOR

del
CPUBLI CC



UNIVERSIDAD ESTATAL DE SONORA
Estado Analítico del Ejercicio Presupuesto de Egresos
Clasificación Administrativa (Por Unidad Administrativa)
 Del 01 de Enero al 31 de Diciembre de 2023

(Cifras en Pesos)

Clasificación Administrativa (Por Unidad Administrativa)	Egresos Aprobado/ Anual	Ampliaciones/ (Reducciones)	Egresos Modificado Anual	Egresos Devengado Acumulado	Egresos Pagado Acumulado	Subejercicio
Unidad Académica San Luis Río Colorado	124,269,723.00	17,241,938.36	141,511,661.36	141,511,661.36	141,511,661.36	0.00
Unidad Académica Hermosillo	285,171,894.00	64,451,763.18	349,623,657.18	349,623,657.18	349,623,657.18	0.00
Unidad Académica Navojoa	108,037,013.00	28,107,569.99	136,144,582.99	136,144,582.99	136,144,582.99	0.00
Unidad Académica Magdalena	53,645,255.00	14,244,424.76	67,889,679.76	67,889,679.76	67,889,679.76	0.00
Unidad Académica Benito Juárez	36,343,714.00	11,979,625.58	48,323,339.58	48,323,339.58	48,323,339.58	0.00
Rectoría	200,294,088.02	-39,427,592.92	160,866,495.10	203,559,425.94	197,618,193.29	-42,692,930.84
Total del Gasto	807,761,687.02	96,597,728.95	904,359,415.97	947,052,346.81	941,111,114.16	-42,692,930.84

LIC. LUIS ENRIQUE ZAVALA PACHECO

SECRETARIO GENERAL ADMINISTRATIVO

Autorizó

DR. ARMANDO MORENO SOTO
RECTOR



UNIVERSIDAD ESTATAL DE SONORA
Estado Analítico del Ejercicio Presupuesto de Egresos Detallado - LDF
Clasificación Administrativa
Del 01 de Enero al 31 de Diciembre de 2023
(Cifras en Pesos)

Concepto	Aprobado	Ampliaciones/ (Reducciones)	Modificado	Devengado	Pagado	Subejercicio
I. Gasto No Etiquetado	807,761,687.02	96,387,773.95	904,149,460.97	946,858,890.17	940,917,657.52	-42,709,429.20
A. Unidad Académica San Luis Rio Colorado	124,269,723.00	17,241,938.36	141,511,661.36	141,511,661.36	141,511,661.36	0.00
B. Unidad Académica Hermosillo	285,171,894.00	64,451,763.18	349,623,657.18	349,623,657.18	349,623,657.18	0.00
C. Unidad Académica Navojoa	108,037,013.00	28,107,569.99	136,144,582.99	136,144,582.99	136,144,582.99	0.00
D. Unidad Académica Magdalena	53,645,255.00	14,244,424.76	67,889,679.76	67,889,679.76	67,889,679.76	0.00
E. Unidad Académica Benito Juárez	36,343,714.00	11,979,625.58	48,323,339.58	48,323,339.58	48,323,339.58	0.00
F. Rectoría	200,294,088.02	-39,637,547.92	160,656,540.10	203,365,969.30	197,424,736.65	-42,709,429.20
II. Gasto Etiquetado	0.00	209,955.00	209,955.00	193,456.64	193,456.64	16,498.36
A. Rectoría	0.00	209,955.00	209,955.00	193,456.64	193,456.64	16,498.36
B. Dependencia o Unidad Administrativa 2	0.00	0.00	0.00	0.00	0.00	0.00
C. Dependencia o Unidad Administrativa 3	0.00	0.00	0.00	0.00	0.00	0.00
D. Dependencia o Unidad Administrativa 4	0.00	0.00	0.00	0.00	0.00	0.00
E. Dependencia o Unidad Administrativa 5	0.00	0.00	0.00	0.00	0.00	0.00
F. Dependencia o Unidad Administrativa 6	0.00	0.00	0.00	0.00	0.00	0.00
G. Dependencia o Unidad Administrativa 7	0.00	0.00	0.00	0.00	0.00	0.00
H. Dependencia o Unidad Administrativa xx	0.00	0.00	0.00	0.00	0.00	0.00
III. Total de Egresos	807,761,687.02	96,597,728.95	904,359,415.97	947,052,346.81	941,111,114.16	-42,692,930.84


 Elaboró

LIC. LUIS ENRIQUE ZAVALA PACHECO
SECRETARIO GENERAL ADMINISTRATIVO


 Autorizó

DR. ARMANDO MORENO SOTO
RECTOR



UNIVERSIDAD ESTATAL DE SONORA
 Estado Analítico del Ejercicio Presupuesto de Egresos
 Clasificación Administrativa (Por Poderes)
 Del 01 de Enero al 31 de Diciembre de 2023

(Cifras en Pesos)

Clasificación Administrativa (Por Poderes)	Egresos Aprobado Anual	Ampliaciones/ (Reducciones)	Egresos Modificado Anual	Egresos Devengado Acumulado	Egresos Pagado Acumulado	Subejercicio
Poder Ejecutivo Poder Legislativo Poder Judicial Órganos Autónomos	807,761,687.02	96,597,728.95	904,359,415.97	947,052,346.81	941,111,114.16	-42,692,930.84
Total del Gasto	807,761,687.02	96,597,728.95	904,359,415.97	947,052,346.81	941,111,114.16	-42,692,930.84


 Elaboró

LIC. LUIS ENRIQUE ZAVALA PACHECO
SECRETARIO GENERAL ADMINISTRATIVO


 Autorizó
DR. ARMANDO MORENO SOTO
RECTOR



UNIVERSIDAD ESTATAL DE SONORA
Estado Analítico del Ejercicio Presupuesto de Egresos
Clasificación Administrativa (Por Tipo de Organismos o Entidad Paraestatal)
 Del 01 de Enero al 31 de Diciembre de 2023

(Cifras en Pesos)

Concepto	Egresos Aprobado Anual	Ampliaciones/ (Reducciones)	Egresos Modificado Anual	Egresos Devengado Acumulado	Egresos Pagado Acumulado	Subejercicio
Entidades Paraestatales y Fideicomisos No Empresariales y No Financieros	807,761,687.02	96,597,728.95	904,359,415.97	947,052,346.81	941,111,114.16	-42,692,930.84
Instituciones Públicas de la Seguridad Social						
Entidades Paraestatales Empresariales No Financieras con Participación Estatal Mayoritaria						
Fideicomisos Empresariales No Financieros con Participación Estatal Mayoritaria						
Entidades Paraestatales Empresariales Financieras Monetarias con Participación Estatal Mayoritaria						
Entidades Paraestatales Empresariales Financieras No Monetarias con Participación Estatal Mayoritaria						
Fideicomisos Financieros Públicos con Participación Estatal Mayoritaria						
Total del Gasto	807,761,687.02	96,597,728.95	904,359,415.97	947,052,346.81	941,111,114.16	-42,692,930.84


 Elaboró

LIC. LUIS ENRIQUE ZAVALA PACHECO
SECRETARIO GENERAL ADMINISTRATIVO


 Autorizó

DR. ARMANDO MORENO SOTO
RECTOR



UNIVERSIDAD ESTATAL DE SONORA
Conciliación entre los Ingresos Presupuestarios y Contables
Al 31 de Diciembre de 2023
(Cifras en Pesos)

1. Total de Ingresos Presupuestarios		900,731,248.30
2. Mas Ingresos contables no presupuestarios		0.00
Ingresos Financieros	0.00	
Incremento por variación de inventarios	0.00	
Disminución del exceso de estimaciones por pérdida o deterioro u obsolescencia	0.00	
Disminución del exceso de provisiones	0.00	
Otros Ingresos y beneficios varios	0.00	
Otros Ingresos contables no presupuestarios	0.00	
3. Menos Ingresos presupuestarios no contables		0.00
Aprovechamientos Patrimoniales	0.00	
Ingresos derivados de financiamientos	0.00	
Otros Ingresos presupuestarios no contables	0.00	
4. Total de Ingresos Contables		900,731,248.30


Elaboró
LIC. LUIS ENRIQUE ZAVALA PACHECO
SECRETARIO GENERAL ADMINISTRATIVO


Autorizó
DR. ARMANDO MORENO SOTO
RECTOR



UNIVERSIDAD ESTATAL DE SONORA
Conciliación entre los Egresos Presupuestarios y los Gastos Contables
Al 31 de Diciembre de 2023
(Cifras en Pesos)

1. Total de Egresos Presupuestarios		947,052,346.81
2. Menos Egresos Presupuestarios no contables		6,867,262.62
Materias Primas y Materiales de Producción y Comercialización	0.00	
Materiales y Suministros	0.00	
Mobiliario y equipo de administración	4,653,109.02	
Mobiliario y equipo educacional y recreativo	19,066.31	
Equipo e instrumental médico y de laboratorio	0.00	
Vehículos y equipo de transporte	0.00	
Equipo de defensa y seguridad	0.00	
Maquinaria, otros equipos y herramientas	238,392.91	
Arquivos biológicos	73,437.00	
Bienes inmuebles	0.00	
Activos intangibles	0.00	
Obra pública en Bienes de Dominio Público	0.00	
Obra pública en Bienes Propios	1,883,257.38	
Acciones y participaciones de capital	0.00	
Compra de títulos y valores	0.00	
Concesión de Préstamos	0.00	
Inversiones en fideicomisos, mandatos y otros análogos	0.00	
Provisiones para contingencias y otras erogaciones especiales	0.00	
Armonización de la deuda pública	0.00	
Adeudos de ejercicios fiscales anteriores (ADEFAS)	0.00	
Otros Egresos Presupuestales No Contables	0.00	
3. Mas Gastos contables no presupuestarios		36,885,209.78
Estimaciones, depreciaciones, deterioros, obsolescencia y amortizaciones	36,885,209.78	
Provisiones	0.00	
Disminución de inventarios	0.00	
Aumento por insuficiencia de estimaciones por pérdida o deterioro u obsolescencia	0.00	
Aumento por insuficiencia de provisiones	0.00	
Otros gastos	0.00	
Otros Gastos Contables No Presupuestales	0.00	
4. Total de Gasto Contable		977,070,293.97


Elaboró
LIC. LUIS ENRIQUE ZAVALA PACHECO
SECRETARIO GENERAL ADMINISTRATIVO


Autorizó
DR. ARMANDO MORENO SOTO
RECTOR



UNIVERSIDAD ESTATAL DE SONORA

Estado Analítico del Ejercicio del Presupuesto de Egresos
Clasificación por Objeto del Gasto (Capítulo y Concepto)

Del 01 de Enero al 31 de Diciembre de 2023

(Cifras en Pesos)

EJERCICIO DEL PRESUPUESTO POR CAPITULO DEL GASTO	EGRESOS APROBADO ANUAL	AMPLIACIONES / (REDUCCIONES)	EGRESOS MODIFICADO ANUAL	EGRESOS DEVENGADO ACUMULADO	EGRESOS PAGADO ACUMULADO	SUB EJERCICIO
SERVICIOS PERSONALES	574,761,687.02	77,223,415.86	751,985,102.88	793,238,016.59	793,238,016.59	-41,252,913.71
RENUNERACIONES AL PERSONAL DE CARACTER PERMANENTE	337,587,688.05	7,624,719.44	345,212,407.49	386,465,321.20	386,465,321.20	-41,252,913.71
RENUNERACIONES AL PERSONAL DE CARACTER TRANSITORIO	3,527,313.00	-997,871.47	2,529,441.53	2,529,441.53	2,529,441.53	0.00
RENUNERACIONES ADICIONALES Y ESPECIALES	116,586,006.00	16,201,225.44	132,787,231.44	132,787,231.44	132,787,231.44	0.00
SEGURIDAD SOCIAL	125,029,643.00	25,676,136.57	150,705,779.57	150,705,779.57	150,705,779.57	0.00
OTRAS PRESTACIONES SOCIALES Y ECONOMICAS	66,872,799.00	26,862,576.81	93,735,375.81	93,735,375.81	93,735,375.81	0.00
PREVISIONES	0.00	0.00	0.00	0.00	0.00	0.00
PAGO DE ESTIMULOS A SERVIDORES PUBLICOS	25,158,237.97	1,856,629.07	27,014,867.04	27,014,867.04	27,014,867.04	0.00
MATERIALES Y SUMINISTROS	14,836,101.95	-594,481.50	14,241,620.45	14,241,620.45	13,045,787.58	0.00
MATERIALES DE ADMINISTRACION, EMISION DE DOCUMENTOS Y ARTICULOS OFICIALES	5,849,588.39	-732,409.33	5,117,159.06	5,117,159.06	4,332,381.28	0.00
ALIMENTOS Y UTENSILIOS	957,808.80	1,190,966.30	2,148,775.10	2,148,775.10	2,148,775.10	0.00
MATERIAS PRIMAS Y MATERIALES DE PRODUCCION Y COMERCIALIZACION	219,444.32	-65,045.09	154,399.23	154,399.23	154,399.23	0.00
MATERIALES Y ARTICULOS DE CONSTRUCCION Y DE REPARACION	674,352.55	105,322.19	779,674.74	779,674.74	779,674.74	0.00
PRODUCTOS QUIMICOS, FARMACEUTICOS Y DE LABORATORIO	1,468,825.82	-341,487.79	1,127,338.03	1,127,338.03	1,127,338.03	0.00
COMBUSTIBLES, LUBRICANTES Y ADITIVOS	3,689,856.64	-778,721.57	2,911,135.07	2,911,135.07	2,911,135.07	0.00
VESTUARIO,BLANCOS,PRENDAS DE PROTECCION Y ARTICULOS DEPORTIVOS	863,713.20	-206,781.54	656,931.66	656,931.66	656,931.66	0.00
MATERIALES Y SUMINISTROS PARA SEGURIDAD	4,000.00	2,206.48	6,206.48	6,206.48	6,206.48	0.00
HERRAMIENTAS,REFACCIONES Y ACCESORIOS MENORES	1,108,532.23	231,468.85	1,340,001.08	1,340,001.08	928,945.99	0.00
SERVICIOS GENERALES	81,404,847.89	8,935,535.16	90,340,383.05	90,340,383.05	89,732,447.74	0.00
SERVICIOS BASICOS	13,369,219.62	3,487,925.07	16,857,144.69	16,857,144.69	16,648,898.23	0.00
SERVICIOS DE ARRENDAMIENTO	12,228,264.60	448,815.60	12,677,080.20	12,677,080.20	12,669,568.20	0.00
SERVICIOS PROFESIONALES,CIENTIFICOS, TECNICOS Y OTROS SERVICIOS	10,864,592.91	-1,988,301.84	8,876,291.07	8,876,291.07	8,775,809.69	0.00
SERVICIOS FINANCIEROS,BANCARIOS Y COMERCIALES	30,197,140.60	-4,363,816.79	25,833,323.81	25,833,323.81	25,794,293.74	0.00
SERVICIOS DE INSTALACION,REPARACION,MANUTENIMIENTO Y CONSERVACION	4,437,205.72	-740,492.33	3,696,713.39	3,696,713.39	3,444,047.99	0.00
SERVICIOS DE COMUNICACION SOCIAL Y PUBLICIDAD	173,616.71	8,796.09	182,412.80	182,412.80	182,412.80	0.00
SERVICIOS DE TRASLADO Y VIATICOS	3,568,825.91	-1,573,033.96	2,015,791.95	2,015,791.95	2,015,791.95	0.00
SERVICIOS OFICIALES	1,507,970.87	-541,796.08	966,174.79	966,174.79	966,174.79	0.00
OTROS SERVICIOS GENERALES	5,038,010.95	14,197,439.40	19,235,450.35	19,235,450.35	19,235,450.35	0.00
TRANSFERENCIAS,ASIGNACIONES,SUBSIDIOS Y OTRAS AYUDAS	33,614,400.00	7,310,646.97	40,925,046.97	42,365,064.10	42,365,064.10	-1,440,017.13

UNIVERSIDAD ESTATAL DE SONORA


Estado Analítico del Ejercicio del Presupuesto de Egresos
Clasificación por Objeto del Gasto (Capitulo y Concepto)

Del 01 de Enero al 31 de Diciembre de 2023

(Cifras en Pesos)



EJERCICIO DEL PRESUPUESTO POR CAPITULO DEL GASTO	EGRESOS APROBADO ANUAL	AMPLIACIONES / (REDUCCIONES)	EGRESOS MODIFICADO ANUAL	EGRESOS DEVENGADO ACUMULADO	EGRESOS PAGADO ACUMULADO	SUB EJERCICIO
OTRAS INVERSIONES FINANCIERAS	0.00	0.00	0.00	0.00	0.00	0.00
PROVISIONES PARA CONTINGENCIAS Y OTRAS EROGACIONES ESPECIALES	0.00	0.00	0.00	0.00	0.00	0.00
PARTICIPACIONES Y APORTACIONES	0.00	0.00	0.00	0.00	0.00	0.00
PARTICIPACIONES	0.00	0.00	0.00	0.00	0.00	0.00
APORTACIONES	0.00	0.00	0.00	0.00	0.00	0.00
CONVENIOS	0.00	0.00	0.00	0.00	0.00	0.00
DEUDA PÚBLICA	0.00	0.00	0.00	0.00	0.00	0.00
AMORTIZACIÓN DE LA DEUDA PÚBLICA	0.00	0.00	0.00	0.00	0.00	0.00
INTERESES DE LA DEUDA PÚBLICA	0.00	0.00	0.00	0.00	0.00	0.00
COMISIONES DE LA DEUDA PÚBLICA	0.00	0.00	0.00	0.00	0.00	0.00
GASTOS DE LA DEUDA PÚBLICA	0.00	0.00	0.00	0.00	0.00	0.00
COSTO POR COBERTURAS	0.00	0.00	0.00	0.00	0.00	0.00
APOYOS FINANCIEROS	0.00	0.00	0.00	0.00	0.00	0.00
ADEUDOS DE EJERCICIOS FISCALES ANTERIORES (ADEFAS)	0.00	0.00	0.00	0.00	0.00	0.00
TOTAL DEL GASTO	807,761,687.02	96,597,728.95	904,359,415.97	947,052,346.81	941,539,288.34	-42,692,930.84


Elaboró

LIC. LUIS ENRIQUE ZAVALA PACHECO
SECRETARIO GENERAL ADMINISTRATIVO


Autorizó

DR. ARMANDO MORENO SOTO
RECTOR

PARTIDAS

Partida	Descripción	Asignación Original Anual (pesos)	Presupuesto Modificado Anual (pesos)	Variación Anual (pesos)	Justificación
11301	Sueldos	337,587,688.05	345,212,407.49	7,624,719.44	En el Ejercicio Fiscal 2023 existe una variación en la partida de sueldos y es consecuencia de los ajustes en docentes debido al ajuste en la matrícula en el transcurso del año, esto genera la variación en el pago de sueldos a los docentes, lo anterior no afectó el logro de los objetivos ni metas programadas en el presupuesto 2023.
12201	Sueldos base al personal eventual	3,527,313.00	2,529,441.53	-997,871.47	Existe una disminución de la presente partida derivado de la disminución de docentes eventuales, se toman en cuenta más docentes de base modificando la situación de la presente partida, es importante señalar que la anterior situación no afecta las metas de la Universidad presupuestadas en el Ejercicio Fiscal 2023.
13201	Prima de vacaciones y dominical	29,731,631.00	34,978,626.28	5,246,995.28	En la presente partida se observa un incremento de la prima de vacaciones y dominical. Es importante mencionar que la variación no afecta a los proyectos presupuestados en el ejercicio anual 2023.
13202	Aguinaldo o gratificación de fin de año	64,289,391.00	72,996,711.81	8,707,320.81	El incremento de los sueldos y salarios depende los años laborando, existe personal que incrementaron su salario por quinquenios, y eso contribuyó a un incremento en su estímulo. Esta situación no afectó ninguna meta programada para el logro de los objetivos y proyectos presupuestados en el Ejercicio Fiscal 2023.
13203	Compensación por ajuste de calendario	6,425,923.00	7,299,670.88	873,747.88	Existe un incremento en la presente partida de compensación por ajuste de calendario es importante mencionar que lo anterior no afectó los compromisos programados y presupuestados en el año fiscal 2023.
13204	Compensación bono navideño	6,425,923.00	7,299,670.88	873,747.88	La variación que existe en la presente partida es derivada de los ajustes en docentes debido a la matrícula en estos meses, esto genera la variación en el pago de las compensaciones a los docentes, sin embargo, esto no afectó las metas programadas para el logro de los objetivos y proyectos

					presupuestados en este Ejercicio Fiscal 2023.
13301	Remuneraciones por horas extraordinarias	0.00	7,054.63	7,054.63	La variación que existe en la presente partida es derivada de la necesidad de incrementar las horas de servicio del área de vigilancia de las unidades académicas. Lo anterior no afecta el ejercicio del gasto en 2023.
13403	Estímulos al Personal de Confianza	8,565,279.00	9,144,964.97	579,685.97	En la presente partida se refleja un aumento en ejercicio del gasto, derivado del estímulo por productividad y eficiencia a favor del personal de docentes, pero esta variación no afectó al presupuesto establecido o gastos programados con anterioridad en el ejercicio fiscal 2023.
13404	Bono de productividad	1,147,859.00	1,060,531.99	-87,327.01	La disminución en la presente partida es derivado de la política de austeridad, sin embargo no afectó a ninguna meta programada del actual año fiscal.
14101	Aportaciones al ISSSTESON	65,580,431.00	82,569,475.81	16,989,044.81	Existe una variación en la presente partida esto derivado de las modificaciones a la planta docente que varía de acuerdo a lo presupuestado y lo ejercido, lo anterior no afecta a las metas y objetivos establecidos con anterioridad por parte de la Universidad en este ejercicio fiscal 2023.
14102	Aportación por seguro de vida ISSSTESON	2,263.00	3,612.23	1,349.23	Existe una variación en la presente partida esto derivado de las modificaciones a la planta docente que varía de acuerdo a lo presupuestado y lo ejercido, lo anterior no afecta a las metas y objetivos establecidos con anterioridad por parte de la Universidad en este ejercicio presupuestal 2023.
14103	Aportaciones por seguro de retiro ISSSTESON	127,343.00	170,852.72	43,509.72	Existe una variación en la presente partida esto derivado de las modificaciones a la planta docente que varía de acuerdo a lo presupuestado y lo ejercido, lo anterior no afecta a las metas y objetivos establecidos con anterioridad por parte de la Universidad en este ejercicio presupuestal 2023.
14104	Asignación para préstamos a corto plazo	1,723,903.00	1,976,039.99	252,136.99	En la presente partida hubo una variación debido a que los recursos para esta partida fueron programados de inicio, por 1.73 millones de pesos. El ejercicio del gasto fue en 14% adicional, sin embargo, lo anterior no afectó ninguna meta programada para este ejercicio fiscal 2023.

14106	Otras prestaciones de seguridad social	17,158,831.00	19,293,191.45	2,134,360.45	Existe variación en esta partida derivado del pago de cuotas que como Institución corresponden a estas prestaciones, con lo anterior no existe incumplimiento de objetivos ya considerados por la universidad en el ejercicio fiscal 2023.. Existe variación en la partida ya que se realizó el pago destinadas a cubrir las cuotas que se destinan para el mejoramiento de los servicios en los diferentes hospitales del estado. Lo anterior no afecta metas programáticas en 2023.
14107	Aportación para Infraestructura, equipamiento.	3,449,723.00	3,952,082.57	502,359.57	Existe variación en la partida ya que se realizó el pago para cubrir las cuotas que se destinan por aportaciones a servicio medico
14108	Aportaciones para la atención de enfermedades preexistentes	5,925,744.00	7,171,808.00	1,246,064.00	La variación que existe en la presente partida es derivada de las prestaciones concernientes al número de docentes para atención a los estudiantes, sin embargo, lo anterior no afectó a las metas y objetivos que contrajo la Universidad en este 2023.
14109	Aportaciones por servicio médico del ISSSTESON	29,337,502.00	33,592,676.81	4,255,174.81	Existe variación en la partida ya que se realizó el pago para cubrir las cuotas que se destinan por aportaciones a servicio medico
14110	Asignación para préstamos prendarios	1,723,903.00	1,976,039.99	252,136.99	En la presente partida hubo una variación debido a que los recursos para esta partida fueron programados, sin embargo, lo anterior no afectó ninguna meta programada para este ejercicio fiscal 2023.
15202	Pago de liquidaciones	0.00	1,980,419.07	1,980,419.07	La partida presenta variaciones y es considerada por dejar de prestar los servicios en la Institución y tomando en cuenta la política de austeridad y racionalidad del período fiscal se muestra esta modificación, lo anterior no afecta a las metas programadas y proyectos presupuestados en el año 2023.
15304	Prestaciones de retiro	23,491,294.00	18,260,750.00	-5,230,544.00	La Universidad actualmente cuenta con una planta docente y administrativa en período de jubilación por lo que se observan variaciones derivado del pago de liquidaciones, las cuales no afecta a las metas establecidas por parte de la institución.
15404	Días económicos y de descanso obligatorios no disfrutados	4,941,892.00	8,487,867.94	3,545,975.94	La variación de la presente partida es considerada por reglamento que sean disfrutados los días económicos conforme a las condiciones generales del trabajo de cada trabajador por lo que no se ve afectadas las metas y

					programas establecidos en el ejercicio fiscal 2023.
15409	Bono para despensa	27,735,324.00	38,079,863.19	10,344,539.19	Esta partida se aplicó en nóminas quincenales con plan de remuneración total, sin embargo, lo anterior no afectó ninguna meta programada con anterioridad por parte de la Institución en este ejercicio fiscal 2023.
15429	Cuotas para material didáctico	3,189,151.00	4,606,493.07	1,417,342.07	La variación en este rubro se debió a acuerdos de revisión salarial con el SUTUES., lo anterior sin tener complicaciones para el logro de los objetivos de la Universidad en este ejercicio fiscal 2023..
15901	Otras prestaciones	7,515,138.00	22,319,982.54	14,804,844.54	En esta partida existe variación y es derivado de considerar las opciones de prestaciones de acuerdo con los empleados de la universidad, derivado del CCT sin embargo, es importante señalar que lo anterior no afecta las metas y objetivos programados en 2023.
17101	Estímulos por productividad y eficiencia	11,877,377.00	11,267,163.05	-610,213.95	La variación que existe en la presente partida se debió a la política de austeridad, más sin embargo esto no afectó a compromisos que con anterioridad se programaron en el ejercicio fiscal 2023.
17102	Estímulos al personal	8,298,424.97	10,230,058.99	1,931,634.02	En esta partida existe variación y es derivado de considerar las opciones de prestaciones de acuerdo con los empleados de la universidad, derivado del CCT sin embargo, es importante señalar que lo anterior no afecta las metas y objetivos programados en el 2023.
17104	Bono de puntualidad	4,982,436.00	5,517,645.00	535,209.00	La variación de la presente partida de bono de puntualidad es originada por las adecuaciones en las prestaciones de acuerdo al personal laborando. Lo anterior no impacto en los objetivos y metas programadas en el 2023.
21101	Materiales y útiles de oficina	1,372,249.87	1,126,800.93	-245,448.94	La variación de la presente partida disminuyó con relación al presupuesto original, esto derivado del plan de austeridad y ahorro implementados al interior, lo anterior expuesto no afecta los objetivos presupuestados en el ejercicio 2023 por parte de la Institución.
21201	Materiales y útiles de impresión y reproducción	52,846.15	14,045.68	-38,800.47	Hay variación en la presente partida de materiales y útiles de impresión y reproducción, considerando las políticas de austeridad, lo anterior no afecta al logro de objetivos

					previamente presupuestados en este ejercicio fiscal 2023
21401	Materiales y útiles para el procesamiento de equipos y bienes informáticos	1,267,126.31	732,766.59	-534,359.72	Hay variaciones en la presente partida, esta situación no afectó ninguna meta programada para el logro de los objetivos y proyectos presupuestados para este ejercicio fiscal 2023, por las políticas de austeridad y ahorro implementadas por la Institución.
21501	Material para información	1,483,370.10	857,110.71	-626,259.39	En la presente partida hubo una variación por la adquisición de materiales utilizados en actividades de investigación, lo cual no afectó a ningún compromiso en el ejercicio del presupuesto 2023.
21601	Material de limpieza	1,129,533.96	1,634,179.22	504,645.26	La variación de la partida es consecuencia del impacto pandémico programado a inicio de año, ya que los productos y servicios para mantener los edificios de aulas y espacios comunes de los estudiantes requirieron más mantenimiento, lo que provocó que se utilizara un poco más de material programado para limpieza.
21701	Materiales educativos	452,392.00	670,897.93	218,505.93	Existen variaciones en esta partida de materiales educativo por el incremento por autorización de proyectos de desarrollo y autofinanciables de las diversas unidades presupuestales sin embargo no compromete a los metas programadas en el ejercicio fiscal 2023.
21702	Materiales y suministros para planteles educativos	4,800.00	0.00	-4,800.00	La disminución en la presente partida es derivado de la política de austeridad, sin embargo no afectó a ninguna meta programada del actual año fiscal en el ejercicio del gasto 2023.
21801	Placas, engomados, calcomanías y hologramas	85,050.00	79,158.00	-5,892.00	La disminución en la presente partida es derivado de la política de austeridad, sin embargo no afectó a ninguna meta programada del actual año fiscal en el ejercicio del gasto 2023.
22101	Productos alimenticios para el personal en las instalaciones	375,355.71	370,408.67	-4,947.04	La disminución en la presente partida es derivada de la política de austeridad, sin embargo no afectó a ninguna meta programada del actual ejercicio fiscal 2023.

22105	Productos alimenticios para personas derivados de la prestación de servicios públicos en unidades de salud, educativa y otras	319,800.00	1,477,137.16	1,157,337.16	La presente partida sufre variaciones debido al impacto generado por el uso del comedor estudiantil en Benito Juárez, Hermosillo y Navojoa, la variación no afecta los compromisos obtenidos con anterioridad por parte de la institución en este ejercicio fiscal 2023.
22106	Adquisición de agua potable	152,387.45	149,898.30	-2,489.15	Hubo una variación en esta partida ya que lo que se presupuestó no se utilizó en su totalidad, al implementarse una política de austeridad en las actividades escolares, lo anterior no afecta a los objetivos y metas ya presupuestadas en 2023.
22201	Alimentación para animales	18,955.20	21,502.69	2,547.49	Existe una variación en esta partida para la realización de prácticas del alumnado, se adquirió el total de producto presupuestado de alimento para la manutención de los animales, sin embargo, no afectó a los compromisos obtenidos con anterioridad en el ejercicio fiscal 2023.
22301	Utensilios para el servicio de alimentación	91,310.44	129,828.28	38,517.84	La presente partida sufre variaciones debido al impacto generado por el uso del comedor estudiantil en Benito Juárez, Hermosillo y Navojoa, la variación no afecta los compromisos obtenidos con anterioridad por parte de la institución en este ejercicio fiscal 2023.
23101	Productos alimenticios, agropecuarios y forestales adquiridos como materia prima	117,491.36	98,741.53	-18,749.83	La disminución en la presente partida es derivada de la política de austeridad, sin embargo no afectó a ninguna meta programada del actual año fiscal 2023.
23301	Productos de papel, cartón e impresión adquiridos como materia prima	6,052.96	3,039.40	-3,013.56	La disminución en la presente partida es derivado de la política de austeridad, sin embargo no afectó a ninguna meta programada del actual año fiscal 2023.
23401	Combustibles, lubricantes, aditivos, carbon y sus derivados adquiridos como materia prima	2,000.00	0.00	-2,000.00	La disminución en la presente partida es derivado de la política de austeridad, sin embargo no afectó a ninguna meta programada del actual año fiscal 2023.

23501	Productos químicos, farmacéuticos y de laboratorio adquiridos como materia prima	77,500.00	38,804.86	-38,695.14	La disminución en la presente partida es derivado de la política de austeridad, sin embargo no afectó a ninguna meta programada del actual año fiscal 2023.
23601	Productos metálicos y a base de minerales no metálicos adquiridos como materias prima	6,000.00	5,976.00	-24.00	La disminución en la presente partida es derivado de la política de austeridad, sin embargo no afectó a ninguna meta programada del actual año fiscal 2023.
23901	Otros productos adquiridos como materia prima	10,400.00	7,837.44	-2,562.56	La disminución en la presente partida es derivado de la política de austeridad, sin embargo no afectó a ninguna meta programada del actual año fiscal 2023.
24101	Productos minerales no metálicos	52,385.00	29,850.99	-22,534.01	La disminución en la presente partida es derivado de la política de austeridad, sin embargo no afectó a ninguna meta programada del actual año fiscal 2023.
24201	Cemento y productos de concreto	14,723.48	8,701.01	-6,022.47	La disminución en la presente partida es derivado de la política de austeridad, sin embargo no afectó a ninguna meta programada del actual año fiscal 2023.
24301	Cal, yeso y productos de yeso	12,080.01	13,422.68	1,342.67	La variación que existe en esta partida se considera por las necesidades de mantenimiento preventivo implementadas por la Universidad, sin embargo esta situación no afectó en ninguna meta establecida en el presupuesto anual 2023.
24401	Madera y productos de madera	5,940.00	7,504.00	1,564.00	La variación que existe en esta partida se considera por las necesidades de mantenimiento preventivo implementadas por la Universidad, esta situación no afectó en ninguna meta establecida en el 2023.
24501	Vidrio y productos de vidrio.	2,000.00	3,660.80	1,660.80	La variación que existe en esta partida se considera por las necesidades de mantenimiento preventivo implementadas por la Universidad, esta situación no afectó en ninguna meta establecida en el 2023.
24601	Material eléctrico y electrónico	307,824.00	423,529.55	115,705.55	La variación que existe en la presente partida es reflejada en los laboratorios de las ciencias básicas de los programas educativos aunado al mantenimiento preventivo y correctivo de los diferentes planteles de la institución, sin afectar ninguna meta

					establecida en este ejercicio fiscal 2023.
24701	Artículos metálicos para la construcción	41,872.03	63,498.33	21,626.30	La variación que existe en esta partida se considera por las necesidades de mantenimiento preventivo implementadas por la Universidad, sin embargo esta situación no afectó en ninguna meta establecida en el presupuesto anual 2023.
24801	Materiales complementarios	90,870.03	102,982.33	12,112.30	La variación que existe en esta partida se considera por las necesidades de mantenimiento preventivo implementadas por la Universidad, sin embargo, esta situación no afectó en ninguna meta establecida en el presupuesto anual 2023.
24901	Otros materiales y artículos de construcción y reparación	146,658.00	126,525.05	-20,132.95	La disminución en la presente partida es derivada de la política de austeridad, sin embargo no afectó a ninguna meta programada del ejercicio fiscal 2023.
25101	Productos químicos básicos	249,500.76	312,887.98	63,387.22	La programación de las prácticas de laboratorio de las ciencias básicas de los programas educativos se ajustó y solo se utilizó lo necesario de lo presupuestado. Esta situación no afectó los objetivos establecidos con anterioridad por parte de la universidad.
25201	Fertilizantes, pesticidas y otros agroquímicos	138,986.00	84,777.22	-54,208.78	La disminución en la presente partida es derivada de la política de austeridad, sin embargo no afectó a ninguna meta programada del ejercicio fiscal 2023.
25301	Medicinas y productos farmacéuticos	80,129.82	77,381.10	-2,748.72	La variación a la baja es por disminución en la compra de material para las prácticas de laboratorio de las ciencias de la salud se solicitan estos recursos, para prácticas por parte de los estudiantes. Se cumplen metas y objetivos en este 2023.
25401	Materiales, accesorios y suministros médicos	134,373.35	36,014.92	-98,358.43	La disminución en la presente partida es derivada de la política de austeridad, sin embargo, no afectó a ninguna meta programada del ejercicio fiscal 2023.
25501	Materiales, accesorios y suministros de laboratorio	781,088.12	538,510.56	-242,577.56	La disminución en la presente partida es derivada de la política de austeridad, sin embargo, no afectó a ninguna meta programada del ejercicio fiscal 2023.
25601	Fibras sintéticas, hules, plásticos y derivados	84,747.77	77,766.25	-6,981.52	La disminución en la presente partida es derivada de la política de austeridad, sin embargo, no afectó a ninguna meta programada del ejercicio fiscal 2023.

26101	Combustibles	3,636,356.64	2,875,922.35	-760,434.29	La disminución en la presente partida es derivada de la política de austeridad, sin embargo, no afectó a ninguna meta programada del ejercicio fiscal 2023.
26102	Lubricantes y aditivos	53,500.00	35,212.72	-18,287.28	La disminución en la presente partida es derivada de la política de austeridad, sin embargo, no afectó a ninguna meta programada del ejercicio fiscal 2023.
27101	Vestuarios y uniformes	524,580.00	540,336.71	15,756.71	La variación que existe en esta partida se considera por las necesidades de promover la cultura en la sociedad por parte del alumnado, sin embargo, esta situación no afectó en ninguna meta establecida en el ejercicio fiscal 2023.
27201	Prendas de seguridad y protección personal	21,150.00	15,145.78	-6,004.22	La disminución en la presente partida es derivada de la política de austeridad, sin embargo no afectó a ninguna meta programada del ejercicio fiscal 2023.
27301	Artículos deportivos	300,344.20	95,463.14	-204,881.06	La disminución en la presente partida es derivada de la política de austeridad, sin embargo no afectó a ninguna meta programada del ejercicio fiscal 2023.
27401	Productos textiles	10,839.00	5,986.03	-4,852.97	La disminución en la presente partida es derivada de la política de austeridad, sin embargo no afectó a ninguna meta programada del ejercicio fiscal 2023.
27501	Blancos y otros productos textiles, excepto prendas de vestir	6,800.00	0.00	-6,800.00	La diferencia que existe en la presente partida es debido a que no se utilizó la cantidad presupuestada, sin embargo, estos movimientos no afectan las partidas organizacionales establecidas por parte de la universidad en el ejercicio fiscal 2023.
28201	Materiales de seguridad pública	0.00	1,317.04	1,317.04	Material utilizado en la Universidad 2023, donde nuestra Institución fue Sede. Corresponde a material de capsulas y municiones 4.5 para uso deportivo. Lo anterior no afectaron las metas programadas en ejercicio fiscal 2023.
28301	Prendas de protección para seguridad pública y nacional	4,000.00	4,889.44	889.44	La diferencia en esta partida es debido a la adquisición de material utilizado en los laboratorios de criminología que realizan los estudiantes. Lo anterior no impactó en las metas y objetivos del ejercicio fiscal 2023.
29101	Herramientas menores	123,621.77	181,174.60	57,552.83	En la presente partida existen variaciones que corresponde a

					realizar los mantenimientos preventivos y correctivos de los laboratorios y edificios de las unidades académicas, más sin embargo no afectó las metas institucionales ni compromete recursos económicos en el periodo fiscal 2023
29201	Refacciones y accesorios menores de edificios	53,500.00	145,724.06	92,224.06	En la presente partida existen variaciones que corresponde a realizar los mantenimientos preventivos y correctivos de los laboratorios y edificios de las unidades académicas, más sin embargo no afectó las metas institucionales ni compromete recursos económicos en el periodo fiscal 2023
29301	Refacciones y accesorios menores de mobiliario y equipo de administración, educacional y recreativo	400.00	3,016.00	2,616.00	La variación que presenta la partida es derivada de la necesidad de contar con refacciones para el mantenimiento de los activos de la institución, sin embargo, esta situación no afecta el logro de los objetivos y proyectos presupuestados en el ejercicio fiscal 2023.
29401	Refacciones y accesorios menores de equipo de cómputo y tecnologías de la información	558,372.51	776,102.32	217,729.81	En la presente partida la variación consiste en que se utilizaron para actualizar equipos de cómputo de las diferentes unidades académicas. Esta situación mencionada no afectó ninguna meta programada para el logro de los objetivos y proyectos presupuestados en 2023.
29501	Refacciones y accesorios menores de equipo e instrumental médico y de laboratorio	20,647.15	9,238.16	-11,408.99	La disminución en la presente partida es derivada de la política de austeridad, sin embargo, no afectó a ninguna meta programada del ejercicio fiscal 2023.
29601	Refacciones y accesorios menores de equipo de transporte	243,250.80	187,908.27	-55,342.53	La disminución en la presente partida es derivada de la política de austeridad, sin embargo, no afectó a ninguna meta programada del ejercicio fiscal 2023.
29801	Refacciones y accesorios menores de maquinaria y otros equipos	82,740.00	15,132.06	-67,607.94	La disminución en la presente partida es derivada de la política de austeridad, sin embargo, no afectó a ninguna meta programada del ejercicio fiscal 2023.
29901	Refacciones y accesorios menores otros bienes muebles	26,000.00	21,705.61	-4,294.39	La disminución en la presente partida es derivada de la política de austeridad, sin embargo, no afectó a ninguna meta programada del ejercicio fiscal 2023.
31101	Energía eléctrica	7,647,359.48	10,417,773.21	2,770,413.73	En esta partida existe una variación derivada de la presencia de los alumnos en las 5 unidades académicas, por el

					trabajo constante de los sistemas de refrigeración en uso, esta partida sufrió variaciones con respecto al presupuesto original. Lo anterior no afectó ninguna meta programada para el logro de los objetivos y proyectos presupuestados en el ejercicio fiscal 2023.
31201	Gas	77,932.00	68,699.59	-9,232.41	En la presente partida existe variación de lo presupuestado contra lo ejercido, esta variación presentada es debido principalmente a los servicios de comedor prestados, no afecta ni compromete recursos de otras partidas para que la universidad cumpla con metas y objetivos establecidos con anterioridad
31301	Agua potable	1,796,100.00	2,030,359.79	234,259.79	Esta variación es presentada por los incrementos en los costos del servicio de agua potable, lo anterior no afecta las metas programadas en el ejercicio 2023.
31401	Telefonía tradicional	99,283.14	138,215.95	38,932.81	Esta variación se presenta en la Unidad Académica de San Luis Río Colorado, lo anterior no afecta ninguna meta programada en el ejercicio 2023.
31701	Servicio de acceso a internet, redes y procesamiento de información	3,748,325.00	4,202,096.15	453,771.15	Incremento por la realización de trasposos presupuestales necesarios para la operación de las unidades presupuestales, lo anterior no afecta las metas programadas en el 2023.
31801	Servicio postal	220.00	0.00	-220.00	La disminución en la presente partida es derivada de la política de austeridad, sin embargo, no afectó a ninguna meta programada del ejercicio fiscal 2023.
32201	Arrendamiento de edificios	40,000.00	24,248.06	-15,751.94	La disminución en la presente partida es derivada de la política de austeridad, sin embargo, no afectó a ninguna meta programada del ejercicio fiscal 2023.
32301	Arrendamiento de muebles, maquinaria y equipo	1,493,078.00	884,834.58	-608,243.42	La disminución en la presente partida es derivada de la política de austeridad, sin embargo, no afectó a ninguna meta programada en el año fiscal 2023
32302	Arrendamiento de equipo y bienes informáticos	13,600.00	7,366.60	-6,233.40	La disminución en la presente partida es derivada de la política de austeridad, sin embargo, no afectó a ninguna meta programada en el año fiscal 2023.
32501	Arrendamiento de equipo de transporte	140,000.00	72,000.00	-68,000.00	La disminución en la presente partida es derivada de la política de austeridad, sin embargo, no afectó a ninguna meta

					programada en el año fiscal 2023.
32701	Patentes, regalías y otros	10,298,327.52	11,291,978.70	993,651.18	En esta partida existe una variación derivada de la actualización en licencias de uso de programas de cómputo y su actualización, principalmente plataforma Smart. Lo anterior no afectó ninguna meta programada para el logro de los objetivos y proyectos presupuestados en el ejercicio fiscal 2023.
32901	Otros arrendamientos	243,259.08	396,652.26	153,393.18	En la presente partida existen variaciones por las diferencias entre lo programado y lo realizado en este ejercicio fiscal 2023. Es importante señalar que esta situación no afectó ninguna meta programada para el logro de los objetivos y proyectos presupuestados.
33101	Servicios legales, de contabilidad, auditorías y relacionados	2,356,368.70	1,317,420.67	-1,038,948.03	La variación en esta partida se debe a que se tomaron recursos presupuestales de esta partida para darle suficiencia presupuestal a la partida 398010, lo anterior no afecta ninguna meta programada.
33301	Servicios de informática	618,205.19	334,740.03	-283,465.16	La disminución en la presente partida es derivada de la política de austeridad, sin embargo, no afectó a ninguna meta programada del ejercicio fiscal 2023.
33302	Servicios de consultorías	803,642.48	711,639.75	-92,002.73	La disminución en la presente partida es derivada de la política de austeridad, sin embargo, no afectó a ninguna meta programada en el ejercicio fiscal 2023.
33401	Servicios de capacitación	2,436,352.26	1,526,047.25	-910,305.01	La variación en esta partida se debe a que no se llevaron a cabo servicios de capacitación a los docentes, y se enviaron recursos a la partida 398010, lo anterior no afecta ninguna meta programada en el año fiscal 2023.
33501	Servicios de investigación científica y desarrollo	279,535.42	1,084,283.16	804,747.74	En la presente partida existen variaciones derivado de los estudios de pertinencia realizado para las nuevas carreras de la Institución. Esta situación no afectó ninguna meta programada del ejercicio fiscal 2023.
33603	Impresiones y publicaciones oficiales	2,444,151.96	2,007,857.06	-436,294.90	La disminución en la presente partida es derivada principalmente a que fueron menos títulos de los programados, además se enviaron recursos a la partida 398010 para darle suficiencia presupuestal. los que se imprimieron. Esto no afectó a

					ninguna meta programada en el ejercicio fiscal 2023.
33605	Licitaciones, convenios y convocatorias	36,533.10	13,441.00	-23,092.10	La disminución obedece a que no se llevaron la totalidad de las licitaciones, convenios o convocatorias programadas, esto no afecta los objetivos y metas programadas en el ejercicio fiscal 2023.
33701	Servicios de protección y seguridad	250,000.00	206,421.00	-43,579.00	La disminución en la presente partida es derivada de la política de austeridad, sin embargo, no afectó a ninguna meta programada para el año fiscal 2023.
33901	Servicios profesionales, científicos y técnicos integrales	1,639,803.80	1,674,441.15	34,637.35	En la presente partida existen variaciones por las diferencias entre lo programado y lo realizado en el ejercicio del año. Es importante señalar que esta situación no afectó ninguna meta programada para el logro de los objetivos y proyectos presupuestados.
34101	Servicios financieros y bancarios	1,588,000.00	1,615,647.97	27,647.97	Esta variación es presentada por los incrementos en los costos de los servicio financieros y bancarios, lo anterior no afecta las metas programadas.
34401	Seguros de responsabilidad patrimonial y fianzas	27,159,910.60	22,483,803.98	-4,676,106.62	La variación en esta partida se debe a que se tomaron recursos presupuestales de esta partida para darle suficiencia presupuestal a la partida 398010, lo anterior no afecta ninguna meta programada en el ejercicio fiscal 2023.
34501	Seguros de bienes patrimoniales	1,300,000.00	1,501,120.07	201,120.07	La variación de la partida es resultado de la realización del gasto no previsto por la SEC. La meta no se afectó, en el ejercicio fiscal 2023.
34701	Fletes y maniobras	149,230.00	232,751.79	83,521.79	En la presente partida existen variaciones ya que fue necesario un incremento de recursos económicos a esta partida para cumplir con los compromisos de envío de correspondencia a las unidades académicas de la Institución, sin afectar metas en el ejercicio del gasto durante 2023.
35101	Mantenimiento y conservación de inmuebles	133,706.10	775,326.63	641,620.53	El aumento en esta partida fue debido a que se realizaron los mantenimientos y adecuaciones necesarias a la infraestructura escolar, con esto no se afectó las metas presupuestadas con anterioridad para el año fiscal 2023.
35201	Mantenimiento y conservación de mobiliario y equipo	380,995.22	235,816.41	-145,178.81	La presente partida presenta una variación en virtud de que los recursos fueron enviados a la partida de mantenimiento y conservación de inmuebles, de

					las unidades académicas de la institución, necesarias para su operatividad, sin afectar las metas programadas.
35202	Mantenimiento y cons. de mob. Y equipo para escuelas, laboratorios y talleres	39,600.00	0.00	-39,600.00	La disminución en la presente partida es derivada de la política de austeridad, sin embargo, no afectó a ninguna meta programada del ejercicio fiscal 2023.
35301	Instalaciones	770,000.00	149,128.30	-620,871.70	La disminución en la presente partida es derivada de la política de austeridad, sin embargo, no afectó a ninguna meta programada del ejercicio fiscal 2023.
35302	Mantenimiento y conservación de bienes informáticos	26,000.00	0.00	-26,000.00	La disminución en la presente partida es derivada de la política de austeridad, sin embargo, no afectó a ninguna meta programada en 2023.
35401	Instalación, reparación y mantenimiento de equipo e instrumental de laboratorio	0.00	62,779.20	62,779.20	La variación en esta partida es debido a la programación en el mantenimiento preventivo del instrumental y equipo de laboratorio de la Institución en 2023.
35501	Mantenimiento y conservación de equipo de transporte	565,052.00	493,803.93	-71,248.07	La disminución en la presente partida es derivada de la política de austeridad, sin embargo, no afectó a ninguna meta programada en 2023.
35701	Mantenimiento y conservación de maquinaria y equipo	1,674,550.00	1,650,739.88	-23,810.12	En la presente partida existe una variación derivada de los costos presupuestados y lo que actualmente se suministra, lo anterior no afectó a las metas y objetivos que la universidad presupuestó en 2023.
35702	Mantenimiento y conservación de herramientas, maquinaria herramienta, instrumentos, útiles y equipo	16,700.00	8,758.22	-7,941.78	La disminución en la presente partida es derivada de la política de austeridad, sin embargo, no afectó a ninguna meta programada en 2023.
35801	Servicios de limpieza y manejo de desechos	789,700.00	294,140.32	-495,559.68	La disminución en la presente partida es derivada de la política de austeridad, sin embargo, no afectó a ninguna meta programada en 2023.
35901	Servicios de jardinería y fumigación	35,902.40	21,220.50	-14,681.90	La disminución en la presente partida es derivada de la política de austeridad, sin embargo, no afectó a ninguna meta programada en 2023.
36101	Difusión por radio, televisión y otros medios de mensaje sobre programas y actividades gubernamentales	23,500.00	50,447.90	26,947.90	Existe una variación de la presente partida relacionada a la difusión, ya que se están manejando las difusiones fuera de las redes sociales lo que ocasionó un gasto en el ejercicio del recurso de esta partida. Esta situación no afectó ninguna meta programada para el logro de los objetivos y proyectos presupuestados en 2023.

36201	Difusión por radio, televisión y otros medios de mensaje comerciales para promover la venta de productos o servicios	130,016.71	113,095.16	-16,921.55	La disminución en la presente partida es derivada de la política de austeridad, sin embargo, no afectó a ninguna meta programada en 2023.
36301	Servicios de creatividad, preproducción y producción de publicidad, excepto internet	16,100.00	15,549.99	-550.01	La disminución en la presente partida es derivada de la política de austeridad, sin embargo, no afectó a ninguna meta programada en 2023.
36601	Servicios de creación y difusión de contenido exclusivamente a través de internet	4,000.00	3,319.75	-680.25	La disminución en la presente partida es derivada de la política de austeridad, sin embargo, no afectó a ninguna meta programada en 2023.
37101	Pasajes aéreos	954,934.91	519,695.77	-435,239.14	La disminución en la presente partida es derivada de la política de austeridad, sin embargo, no afectó a ninguna meta programada en 2023.
37201	Pasajes terrestres	214,020.00	106,012.26	-108,007.74	La disminución en la presente partida es derivada de la política de austeridad, sin embargo, no afectó a ninguna meta programada en 2023.
37501	Viáticos en el país	1,653,600.00	864,591.45	-789,008.55	La disminución en la presente partida es derivada de la política de austeridad, sin embargo, no afectó a ninguna meta programada en 2023.
37502	Gastos de camino	516,850.00	376,600.00	-140,250.00	La disminución en la presente partida es derivada de la política de austeridad, sin embargo, no afectó a ninguna meta programada en 2023.
37601	Viáticos en el extranjero	46,000.00	16,636.40	-29,363.60	La disminución en la presente partida es derivada de la política de austeridad, sin embargo, no afectó a ninguna meta programada en 2023.
37801	Servicios integrales de traslado y viáticos	0.00	43,593.07	43,593.07	Variación debido al traslado de expositores en los diferentes eventos realizados en Navojoa por el Foro de Educación.
37901	Cuotas	203,421.00	88,663.00	-114,758.00	La disminución en la presente partida es derivada de la política de austeridad, sin embargo, no afectó a ninguna meta programada en 2023.
38201	Gastos de orden social y cultural	76,080.00	53,911.23	-22,168.77	La disminución en la presente partida es derivada de la política de austeridad, sin embargo, no afectó a ninguna meta programada en 2023.
38301	Congresos y convenciones	311,753.87	385,071.79	73,317.92	La variación en esta partida es derivada de los compromisos académicos realizados con el Foro de Educación celebrado en Navojoa. Lo anterior no afectó las metas programadas en el ejercicio fiscal 2023.
38501	Gasto de atención y promoción	1,120,137.00	527,191.77	-592,945.23	En la presente partida no se utilizó en su totalidad generando una variación, pero es importante mencionar que lo anterior no afecta a las metas y

					objetivos programados con anterioridad por parte de la universidad.
39201	Impuestos y derechos	21,000.00	20,153.07	-846.93	La disminución en la presente partida es derivada de la política de austeridad, sin embargo, no afectó a ninguna meta programada en el año fiscal 2023.
39202	Otros impuestos y derechos	17,000.00	0.00	-17,000.00	La disminución en la presente partida es derivada de la política de austeridad, sin embargo, no afectó a ninguna meta programada en 2023.
39801	Impuestos sobre nominas	5,000,010.95	19,215,297.28	14,215,286.33	La variación en esta partida se debe a que se tomaron recursos presupuestales de las partidas 33101, 33401, 33603, 34401, 44203 para darle suficiencia presupuestal a esta partida 398010, lo anterior no afecta ninguna meta programada en el ejercicio fiscal 2023.
44101	Ayudas sociales a personas	10,000.00	38,800.00	28,800.00	Existe una variación en esta partida de ayudas sociales a personas ya que se presupuestó y fue necesario una ampliación, lo anterior no afecta en el cumplimiento de metas y objetivos en el ejercicio fiscal 2023.
44105	Gastos por servicios de traslado de personas	464,600.00	1,674,202.10	1,209,602.10	En la presente partida se amplió presupuestalmente esta partida, generando una variación entre lo presupuestado y lo ejercido, en virtud de los requerimientos de traslado, en su gran mayoría, de atletas a los diferentes eventos deportivos durante la Universiada 2023. Así mismo se utilizó recurso en el Proyecto Codorniz Moctezuma. Es importante mencionar que lo anterior no afecta a las metas y objetivos programados con anterioridad por parte de la universidad en el ejercicio fiscal 2023.
44106	Premios, recompensas, pensiones de gracias y pensión recreativa estudiantil	18,000.00	17,000.00	-1,000.00	La disminución en la presente partida es derivada de la política de austeridad, sin embargo, no afectó a ninguna meta programada del ejercicio fiscal 2023.
44107	Premios, estímulos, recompensas, becas y seguros a deportistas	196,000.00	362,616.50	166,616.50	La presente partida observa una variación frente a lo presupuestado. Lo anterior ocurre sin comprometer los recursos de otras partidas ni afectar objetivos, metas o programas institucionales previamente establecidos en el ejercicio fiscal 2023.
44108	Ayudas culturales y sociales	40,000.00	0.00	-40,000.00	La disminución en la presente partida es derivada de la política

					de austeridad, sin embargo, no afectó a ninguna meta programada del ejercicio fiscal 2023.
44203	Becas de educación media y superior	27,482,630.00	21,803,057.39	-5,679,572.61	La variación que se observa en la presente partida, es originada principalmente porque en el segundo y cuarto trimestre no hay inscripciones de alumnos, además se enviaron recursos para dar suficiencia presupuestal a la partida 398010, sin embargo, se siguen cumpliendo los compromisos y metas establecidas como se programaron de inicio por parte de la Universidad Estatal de Sonora.
44502	Aportaciones para cubrir convenios con organizaciones sindicales	5,403,170.00	17,457,545.16	12,054,375.16	La variación que existe en la partida fue destinadas al bono única ocasión para el fortalecimiento institucional académico y de servicios. Es importante mencionar que lo anterior no afecta los compromisos que la universidad ya había contraído anteriormente.
51101	Muebles de oficina y estantería	181,860.00	227,093.20	45,233.20	Las variaciones que se consideran es porque se utilizó en su totalidad la cantidad presupuestada para el reemplazo de muebles de oficina que cumplieron su vida útil, sin embargo, esto no afectó a los compromisos que la universidad contrajo con anterioridad.
51201	Muebles, excepto de oficina y estantería	10.00	0.00	-10.00	La disminución en la presente partida es derivada de recursos no utilizados en la presente partida.
51501	Equipo de cómputo y tecnologías de la información	1,168,198.70	4,191,955.86	3,023,757.16	Las variaciones sufridas en esta partida son al alta, ya que se adquirieron equipo de cómputo programado, para las unidades académicas y administrativas. Lo anterior no afecta o compromete recursos destinados a otras partidas o programas durante el ejercicio fiscal 2023
51901	Otros mobiliarios y equipos de administración	15,400.00	30,850.80	15,450.80	Las variaciones en esta partida se refieren a la adquisición de los equipos propios para el desarrollo de las actividades administrativas y renta de equipos, por lo cual hubo modificación en el presupuesto, esto sin afectar compromisos asumidos con anterioridad en el presupuesto del ejercicio fiscal 2023.
51902	Mobiliario y equipos para escuelas, laboratorio y talleres	181,686.00	203,209.16	21,523.16	La presente partida observa una variación frente a lo presupuestado. Lo anterior

					ocurre sin comprometer los recursos de otras partidas ni afectar objetivos, metas o programas institucionales previamente establecidos en el ejercicio fiscal 2023.
52101	Equipo y aparatos audiovisuales	93,090.00	19,066.31	-74,023.69	La disminución en la presente partida es derivada de la política de austeridad, sin embargo, no afectó a ninguna meta programada en el año fiscal 2023.
53101	Equipo médico y de laboratorio	10.00	0.00	-10.00	La disminución en la presente partida es derivada de recursos no utilizados en la presente partida.
56101	Maquinaria y equipo agropecuario	22,000.00	20,750.00	-1,250.00	La disminución en la presente partida es derivada de la política de austeridad, sin embargo, no afectó a ninguna meta programada del ejercicio fiscal 2023.
56201	Maquinaria y equipo industrial	21,930.00	19,728.80	-2,201.20	La disminución en la presente partida es derivada de la política de austeridad, sin embargo, no afectó a ninguna meta programada del ejercicio fiscal 2023.
56301	Maquinaria y equipo de construcción	1,500.00	0.00	-1,500.00	La disminución en la presente partida es derivada de la política de austeridad, sin embargo, no afectó a ninguna meta programada del ejercicio fiscal 2023.
56401	Sistemas de aire acondicionado, calefacción y de refrigeración industrial y comercial	129,646.01	159,820.00	30,173.99	Existen variaciones en la presente partida reflejando un aumento en el manejo de estos sistemas y se están utilizando por reemplazo, lo anterior sin afectar los objetivos y metas del presupuesto del ejercicio fiscal 2023.
56501	Equipo de comunicación y telecomunicaciones	0.00	7,050.92	7,050.92	Esta partida no estaba presupuestada de origen y fue necesaria para el servicio de vigilancia de la Institución. Lo anterior sin afectar metas ya programadas en el ejercicio 2023.
56601	Maquinaria y equipo eléctrico y electrónico	14,400.00	0.00	-14,400.00	La disminución en la presente partida es derivada de la política de austeridad, sin embargo, no afectó a ninguna meta programada del actual año fiscal en el cuatro trimestre
56701	Herramientas	12,976.45	31,043.19	18,066.74	Las diferencias en la presente partida de herramientas corresponden a que se adquirieron herramienta necesaria en las unidades académicas y se continuó utilizando con lo que ya se contaba, esto sin afectar los compromisos previamente establecidos por parte de la Universidad.

57701	Animales de custodia y vigilancia	0.00	73,437.00	73,437.00	La variación en la presente partida es el reflejo de la utilización del recurso en el Proyecto Codorniz Moctezuma, para la adquisición de perro caza guía, Es importante mencionar que lo anterior no afecta a las metas y objetivos programados por parte de la universidad en el ejercicio fiscal 2023.
62203	Remodelación y rehabilitación	1,301,943.00	1,455,083.20	153,140.20	Se realizaron traspasos de otras partidas del gasto para hacerle frente a las diferentes acciones de mejoramiento necesarias en las unidades académicas. Lo anterior no afecto las metas establecidas de inicio.



Gobierno del
Estado de Sonora

GOBIERNO DEL ESTADO DE SONORA

CPCA III-04

ANUAL

INFORME DE AVANCE DEL PROGRAMA OPERATIVO ANUAL 2023

CLAVE	NOMBRE DEL INDICADOR	UNI. MEDIDA	TIPO META	VAL. ACUM.	DATOS		PROGRAMADO ORIGINAL		MODIFICADO		REALIZADO		% DE AVANCE ANUAL
					P	NO	ANUAL	ANUAL	ANUAL	ANUAL	ANUAL	ANUAL	

DEPENDENCIA / ENTIDAD 65 UNIVERSIDAD ESTATAL DE SONORA

UNIDAD ADMINISTRATIVA 001 UES RECTORÍA

E101E10 EDUCACIÓN SUPERIOR DE CALIDAD PARA EL DESARROLLO

287 COORDINACIÓN ADMINISTRATIVA

PORCENTAJE DE ATENCIÓN A LA DEMANDA DE NUEVO INGRESO

ALUMNO	P	NO	META	PROGRAMADO ORIGINAL	MODIFICADO	REALIZADO	% DE AVANCE ANUAL
				60.35%	60.35%	66.82	
			NUM	3985.00	3985.00	4374.00	109.05%
			DEN	6553.00	6553.00	6645.00	

EVALUACIÓN CUALITATIVA

SE CUMPLIÓ LA META DEL PRESENTE INDICADOR DE INCREMENTAR LA POBLACIÓN ESCOLAR, AL ESTABILIZAR LOS PROGRAMAS EDUCATIVOS DENTRO DE LA UNIVERSIDAD ESTATAL DE SONORA DURANTE EL EJERCICIO FISCAL 2023.

UNIDAD ADMINISTRATIVA 002 UES SECRETARÍA GENERAL ACADÉMICA

113 EDUCACIÓN SUPERIOR UNIVERSITARIA.

EFICIENCIA TERMINAL

ALUMNO	P	NO	META	PROGRAMADO ORIGINAL	MODIFICADO	REALIZADO	% DE AVANCE ANUAL
				26.54%	44.2%	40.87	
			NUM	1624.00	1918.00	2453.00	154.02%
			DEN	6120.00	4398.00	6002.00	

EVALUACIÓN CUALITATIVA

LA UNIVERSIDAD ESTATAL DE SONORA LOGRÓ LA META DEL 40.9% EN EFICIENCIA TERMINAL, SIMILAR A LA PRESENTADA EN EL MISMO PERÍODO DEL 2022, AUN Y CUANDO SE IMPLEMENTARON ACCIONES DE GESTIÓN INTEGRAL EN EL ALUMNO CON TUTORÍAS Y ASESORÍAS, ASÍ COMO EL PROGRAMA DE APOYO ACADÉMICO ENFOCADAS A CUMPLIR EN TIEMPO Y FORMA CON EL ESPESO DE ALUMNOS EN TODOS LOS PROGRAMAS ACADÉMICOS.

PORCENTAJE DE ESTUDIANTES EN LICENCIATURA Y POSGRADO

ALUMNO	P	NO	META	PROGRAMADO ORIGINAL	MODIFICADO	REALIZADO	% DE AVANCE ANUAL
				16.49%	16.49%	17.50	
			NUM	16913.00	16913.00	15145.00	106.72%
			DEN	102559.00	102559.00	96098.00	

EVALUACIÓN CUALITATIVA

LA UNIVERSIDAD ESTATAL DE SONORA CONSERVO LA META ESTABLECIDA EN EL EJERCICIO FISCAL 2023, YA QUE SE CUENTA CON LOS ESPACIOS SUFICIENTES PARA ATENDER A LOS ESTUDIANTES A NIVEL LICENCIATURA DE LOS DIVERSOS PROGRAMAS EDUCATIVOS, LO ANTERIOR NO AFECTÓ NI COMPROMETIÓ LOS RECURSOS YA ASIGNADOS.

PORCENTAJE DE DOCENTES CON GRADO DE ESPECIALIDAD, MAESTRÍA O DOCTORADO

DOCENTE	P	NO	META	PROGRAMADO ORIGINAL	MODIFICADO	REALIZADO	% DE AVANCE ANUAL
				86.24%	86.24%	85.11	
			NUM	315.00	315.00	320.00	96.45%
			DEN	357.00	357.00	376.00	

EVALUACIÓN CUALITATIVA

LA UNIVERSIDAD ESTATAL DE SONORA CONSERVO LA META ESTABLECIDA PARA EL EJERCICIO FISCAL 2023, AL CONTAR CON DOCENTES DE TIEMPO COMPLETO ESPECIALIZADOS LOGRANDO CONSOLIDAR LA CULTURA DEL DESARROLLO CIENTÍFICO, LO ANTERIOR AL PASAR DE 357 PTC PROGRAMADOS A 376 PTC DENTRO DEL EJERCICIO FISCAL.

PORCENTAJE DE ESTUDIANTES DE VINCULACIÓN BENEFICIADOS

ALUMNO	P	NO	META	PROGRAMADO ORIGINAL	MODIFICADO	REALIZADO	% DE AVANCE ANUAL
				10.11%	4.39%	13.54	
			NUM	1710.00	742.00	2051.00	133.94%
			DEN	16913.00	16913.00	15145.00	

EVALUACIÓN CUALITATIVA

EN ESTE 2023 LA INSTITUCIÓN LOGRO GESTIONAR Y DISEÑAR PROYECTOS DE COOPERACIÓN CON LOS DIVERSOS SECTORES PRODUCTIVOS, MOVILIDAD ACADÉMICA DE LOS ESTUDIANTES, PROFESORES, INVESTIGADORES Y PERSONAL ADMINISTRATIVO, SUPERANDO LA META ESTABLECIDA.

PORCENTAJE DE RETENCIÓN DEL PRIMERO AL SEGUNDO AÑO EN SU TRAYECTORIA ESCOLAR

ALUMNO	P	NO	META	PROGRAMADO ORIGINAL	MODIFICADO	REALIZADO	% DE AVANCE ANUAL
				75.02%	67.62%	72.18	
			NUM	2967.00	2289.00	2940.00	96.22%
			DEN	3985.00	3385.00	4073.00	

EVALUACIÓN CUALITATIVA

LA UNIVERSIDAD ESTATAL DE SONORA CUMPLIÓ CON EL PRESENTE INDICADOR EN ESTE EJERCICIO FISCAL 2023, AL LLEVAR A CABO LOS PROGRAMAS DE ACOMPAÑAMIENTO AL ESTUDIANTE IMPLEMENTADOS, LOGRANDO SUPERAR LA META PROPUESTA DEL INDICADOR DE MANERA FAVORABLE A LA MATRÍCULA ESCOLAR.



Gobierno del
Estado de Sonora

GOBIERNO DEL ESTADO DE SONORA

CPCA III-04

ANUAL

INFORME DE AVANCE DEL PROGRAMA OPERATIVO ANUAL 2023

CLAVE	NOMBRE DEL INDICADOR	UNI. MEDIDA	TIPO META	VAL. ACUM.	DATOS		PROGRAMADO ORIGINAL	MODIFICADO	REALIZADO	% DE AVANCE ANUAL
					ANUAL	ANUAL				

DEPENDENCIA / ENTIDAD 65 UNIVERSIDAD ESTATAL DE SONORA

EFICIENCIA DE TITULACIÓN PROFESIONAL	ALUMNO	P	NO	META	77.22%		70.5%	90.85	117.79%
					NUM	DEN			
					1254.00	1624.00	1145.00	2231.00	
							1624.00	2453.00	

EVALUACIÓN CUALITATIVA

LA UNIVERSIDAD ESTATAL DE SONORA SUPERÓ LA META DEL PRESENTE INDICADOR, DEBIDO A LAS DISTINTAS OPCIONES QUE SE OFRECIERON PARA LA TITULACIÓN DE LOS EGRESADOS, ESTO NO AFECTÓ NI COMPROMETIÓ RECURSOS PREVIAMENTE PRESUPUESTADOS EN ESTE EJERCICIO FISCAL 2023.

PORCENTAJE DE EGRESADOS INCORPORADOS EN EL SECTOR LABORAL

PORCENTAJE DE EGRESADOS INCORPORADOS EN EL SECTOR LABORAL	ALUMNO	P	NO	META	52.34%		52.34%	15.21	29.05%
					NUM	DEN			
					850.00	1624.00	850.00	373.00	
							1624.00	2453.00	

EVALUACIÓN CUALITATIVA

ACORDE AL INFORME INSTITUCIONAL DE LOS CONVENIOS DE ESTE EJERCICIO FISCAL 2023, SE LOGRÓ INCORPORAR EGRESADOS EN LAS DIFERENTES ACTIVIDADES DEL SECTOR LABORAL, SIN EMBARGO, NO FUE SUPERADA LA META ESTABLECIDA. LO ANTERIOR NO AFECTÓ LOS RECURSOS AUTORIZADOS.

PORCENTAJE DE DOCENTES DE TIEMPO COMPLETO EN EL PRODEP

PORCENTAJE DE DOCENTES DE TIEMPO COMPLETO EN EL PRODEP	DOCENTE	P	NO	META	26.05%		26.05%	23.53	90.32%
					NUM	DEN			
					93.00	357.00	93.00	86.00	
							357.00	374.00	

EVALUACIÓN CUALITATIVA

LA META IMPLEMENTADA EN EL PRESENTE INDICADOR DE 93 PTC NO SE CUMPLE AJUN Y CUANDO SE CONSOLIDARON LOS PROGRAMAS DE FORMACIÓN ACADÉMICA, OTRO FACTOR ES QUE DE LOS 357 PTC PROGRAMADOS, SE INCREMENTARON A 374 PTC, LO QUE TRAJÓ COMO CONSECUENCIA UN CUMPLIMIENTO MEJOR AL PROYECTADO, LO ANTERIOR SIN AFECTAR LAS METAS PROGRAMADAS EN EL EJERCICIO FISCAL 2023.

PORCENTAJE DE DOCENTES PARTICIPANTES EN PROYECTOS DE INVESTIGACIÓN

PORCENTAJE DE DOCENTES PARTICIPANTES EN PROYECTOS DE INVESTIGACIÓN	DOCENTE	P	NO	META	24.93%		24.93%	32.69	131.92%
					NUM	DEN			
					89.00	357.00	89.00	123.00	
							357.00	374.00	

EVALUACIÓN CUALITATIVA

EN ESTE AÑO FISCAL 2023 SE SUPERA LA META DEL PRESENTE INDICADOR EN UN 43% AL INCREMENTARSE LOS PROYECTOS PRESENTADOS POR LOS INVESTIGADORES DE LA INSTITUCIÓN, SIN EMBARGO, ESTO NO AFECTÓ NI COMPROMETIÓ RECURSOS DE OTROS CAPÍTULOS DEL GASTO.

TASA DE VARIACIÓN DE CONVENIOS VIGENTES DE VINCULACIÓN CON LOS SECTORES PÚBLICO, PRIVADO Y SOCIAL

TASA DE VARIACIÓN DE CONVENIOS VIGENTES DE VINCULACIÓN CON LOS SECTORES PÚBLICO, PRIVADO Y SOCIAL	CONVENIO	P	NO	META	107%		107%	122.25	114.25%
					NUM	DEN			
					428.00	400.00	428.00	489.00	
							400.00	400.00	

EVALUACIÓN CUALITATIVA

SE CUMPLE CON LA META IMPLEMENTADA EN EL PRESENTE INDICADOR AL SUPERAR LOS CONVENIOS PROYECTADOS CON LAS ORGANIZACIONES DE LOS SECTORES PÚBLICO, SOCIAL Y PRIVADO, ESTO TRAJÓ CONSIGO UNA MAYOR PARTICIPACIÓN DE LA UNIVERSIDAD ESTATAL DE SONORA CON LA SOCIEDAD.

UNIDAD ADMINISTRATIVA 003 UES SECRETARÍA GENERAL ADMINISTRATIVA

COORDINACIÓN ADMINISTRATIVA	PROYECTO	A	NO	META	11.00		11.00	26.00	236.35%
					NUM	DEN			
					11.00	11.00	11.00	26.00	
							11.00	26.00	

EVALUACIÓN CUALITATIVA

LA UNIVERSIDAD ESTATAL DE SONORA SUPERÓ LA META PROYECTADA EN EL PRESENTE INDICADOR NÚMERO DE PROYECTOS DE INVESTIGACIÓN AUTORIZADOS, AL INCORPORAR PROYECTOS AUTORIZADOS POR LAS ACADEMIAS, DE LOS 39 PROYECTOS, 7 DE ELLOS SE ENCUENTRAN EN PROCESO, MISMOS QUE CONCLUIRÁN EN 2024, LO ANTERIOR SIN AFECTAR LOS RECURSOS PRESUPUESTALES ESTABLECIDOS.



Gobierno del
Estado de Sonora

GOBIERNO DEL ESTADO DE SONORA

CPCA IIII-04

ANUAL

INFORME DE AVANCE DEL PROGRAMA OPERATIVO ANUAL 2023

CLAVE	NOMBRE DEL INDICADOR	UNL MEDIDA	TPO META	VAL. ACUM.	DATOS		PROGRAMADO ORIGINAL		MODIFICADO		REALIZADO		% DE AVANCE ANUAL
					NO	P	ANUAL	ANUAL	ANUAL	ANUAL	ANUAL	ANUAL	

DEPENDENCIA / ENTIDAD 65 UNIVERSIDAD ESTATAL DE SONORA

UNIDAD ADMINISTRATIVA 004 UES SECRETARÍA GENERAL DE PLANEACIÓN

PROGRAMA	P	NO	META		58.7%	92.17%	49.40	73.93%
			NUM	DEN				
			27.00	24.00				
			46.00	46.00			53.00	

EVALUACIÓN CUALITATIVA

DURANTE EL AÑO 2023, LA UNIVERSIDAD ESTATAL DE SONORA SUMÓ 63 PROGRAMAS EVALUABLES RECONOCIDOS POR LOS ORGANISMOS ACREDITADORES; DE LOS 46 PROGRAMAS PROPUESTOS A INICIO DE AÑO; LO QUE SIGNIFICA PARA LA INSTITUCIÓN CONTAR CON EL 43.3% POR CIENTO DE SUS PROGRAMAS EDUCATIVOS CON RECONOCIMIENTO DE CALIDAD. SIN EMBARGO, ESTO NO AFECTA NI COMPROMETIÓ RECURSOS DE OTROS CAPÍTULOS DEL GASTO.

UNIDAD ADMINISTRATIVA 005 UES SECRETARÍA TÉCNICA

PROGRAMA	P	NO	META		13.75%	13.75%	15.20	110.59%
			NUM	DEN				
			3955.00	4374.00				
			28769.00	28769.00			28769.00	

EVALUACIÓN CUALITATIVA

EN ESTE EJERCICIO FISCAL 2023, LA UNIVERSIDAD ESTATAL DE SONORA SUPERÓ EL PORCENTAJE DEL 13.7% DE TASA DE ABSORCIÓN PROYECTADA A INICIO DE AÑO, AL SEGUIR IMPULSANDO UNA POLÍTICA DE INSCRIPCIÓN DE ACUERDO A LA CAPACIDAD FÍSICA Y FINANCIERA DE LA PROPIA INSTITUCIÓN.

UNIDAD ADMINISTRATIVA 006 UES UNIDAD ACADÉMICA HERMOSILLO

PROGRAMA	P	NO	META		56.12%	56.12%	60.03	106.87%
			NUM	DEN				
			2141.00	2310.00				
			3815.00	3815.00			3848.00	

EVALUACIÓN CUALITATIVA

LA UNIVERSIDAD ESTATAL DE SONORA EN ESTA UNIDAD ACADÉMICA LOGRÓ MANTENER SU POBLACIÓN ESCOLAR OBJETIVO, LO ANTERIOR NO AFECTA LOS COMPROMISOS QUE SE TOMARON EN EL EJERCICIO FISCAL 2023.

UNIDAD ADMINISTRATIVA 007 UES UNIDAD ACADÉMICA SAN LUIS RÍO COLORADO

PROGRAMA	P	NO	META		82.35%	82.35%	72.82	88.42%
			NUM	DEN				
			602.00	576.00				
			731.00	731.00			791.00	

EVALUACIÓN CUALITATIVA

LA UNIVERSIDAD ESTATAL DE SONORA EN ESTA UNIDAD ACADÉMICA LOGRÓ MANTENER SU POBLACIÓN ESCOLAR OBJETIVO, LO ANTERIOR NO AFECTA LOS COMPROMISOS QUE SE TOMARON EN EL EJERCICIO FISCAL 2023.

UNIDAD ADMINISTRATIVA 008 UES UNIDAD ACADÉMICA MAGDALENA

PROGRAMA	P	NO	META		83.33%	83.33%	91.00	109.21%
			NUM	DEN				
			375.00	435.00				
			450.00	450.00			478.00	

EVALUACIÓN CUALITATIVA

LA UNIVERSIDAD ESTATAL DE SONORA EN ESTA UNIDAD ACADÉMICA LOGRÓ MANTENER SU POBLACIÓN ESCOLAR OBJETIVO, LO ANTERIOR NO AFECTA LOS COMPROMISOS QUE SE TOMARON EN EL EJERCICIO FISCAL 2023.



Gobierno del
Estado de Sonora

Gobierno del ESTADO DE SONORA

CPCA III-04

ANUAL

INFORME DE AVANCE DEL PROGRAMA OPERATIVO ANUAL 2023

CLAVE	NOMBRE DEL INDICADOR	UNI. MEDIDA	TIPO META	VAL. ACUM.	DATOS		PROGRAMADO ORIGINAL		MODIFICADO		REALIZADO		% DE AVANCE ANUAL
					P	NO	ANUAL	ANUAL	ANUAL	ANUAL	ANUAL	ANUAL	

DEPENDENCIA / ENTIDAD 65 UNIVERSIDAD ESTATAL DE SONORA

UNIDAD ADMINISTRATIVA 009 UES UNIDAD ACADÉMICA NAVOJOA

PORCENTAJE DE ATENCIÓN A LA DEMANDA DE NUEVO INGRESO

ALUMNO	P	NO	META	64.88%	64.88%	64.88	100.00%
			NUM	798.00	798.00	798.00	
			DEN	1230.00	1230.00	1230.00	

EVALUACIÓN CUALITATIVA

LA UNIVERSIDAD ESTATAL DE SONORA EN ESTA UNIDAD ACADÉMICA LOGRÓ MANTENER SU POBLACIÓN ESCOLAR OBJETIVO. LO ANTERIOR NO AFECTA LOS COMPROMISOS QUE SE TOMARON EN EL EJERCICIO FISCAL 2023.

UNIDAD ADMINISTRATIVA 010 UES UNIDAD ACADÉMICA BENITO JUÁREZ

PORCENTAJE DE ATENCIÓN A LA DEMANDA DE NUEVO INGRESO

ALUMNO	P	NO	META	67.89%	67.89%	67.89	100.00%
			NUM	222.00	222.00	222.00	
			DEN	327.00	327.00	327.00	

EVALUACIÓN CUALITATIVA

LA UNIVERSIDAD ESTATAL DE SONORA EN ESTA UNIDAD ACADÉMICA LOGRÓ MANTENER SU POBLACIÓN ESCOLAR OBJETIVO. LO ANTERIOR NO AFECTA LOS COMPROMISOS QUE SE TOMARON EN EL EJERCICIO FISCAL 2023.

Matriz de Indicadores para Resultados Cuenta Pública 2023

Dependencia y/o Entidad:	Universidad Estatal de Sonora (UES)
Programa Presupuestario:	EI01E10 Educación Superior de Calidad para el Desarrollo
Eje del PED:	Un gobierno para todas y todos
Objetivo del PED:	Educación, Cultura, Juventud, Deporte, Ciencia, Tecnología y Sociedad Digital
Beneficiarios:	Estudiantes que cursan la educación superior en la Universidad Estatal de Sonora.

Resumen narrativo (Objetivos)	Indicadores		Programación					Línea Base 2021	Sentido del Indicador	Frecuencia	Medios de verificación (Fuentes)	Supuestos	
	Nombre	Unidad de Medida	Fórmula	I	II	III	IV						Avance Acumulado
FIN Contribuir a elevar la calidad de la educación para la formación profesional de los estudiantes mediante el acceso a servicios educativos de nivel superior en la Universidad Estatal de Sonora.	Absorción en Educación Superior	Porcentaje	(Estudiantes de nuevo ingreso a 1° de educación superior en el ciclo escolar N / Estudiantes egresados de 3° de educación media superior en el ciclo escolar N) x 100	N/A	N/A	N/A	4,374	15.2%	13.7%	110.6%	11.8%	Agenda Estadística, 2021-2022. Universidad Estatal de Sonora (UES). Fuente de consulta: (liga). https://www.ues.mx/archivos/transparencia/0705Agenda%20Estad%20ADstic%202021-2022.pdf Sistema Interactivo de Consulta de Estadística Educativa, DGPPY/EE. Fuente de consulta (liga). https://www.planeacion.sep.gob.mx/prin cipalescifras/	Las condiciones socioeconómicas de los egresados del nivel medio superior permiten que los estudiantes continúen su desarrollo integral a educación superior.
	Eficiencia Terminal	Porcentaje	(Estudiantes egresados de educación superior en el ciclo escolar N / Estudiantes de nuevo ingreso a educación superior en el ciclo escolar N-5) x 100	N/A	N/A	N/A	2,453	40.9%	43.6%	93.7%	25.6%	Agenda Estadística, 2021-2022. Universidad Estatal de Sonora (UES). Fuente de consulta: (liga). https://www.ues.mx/archivos/transparencia/0705Agenda%20Estad%20ADstic%202021-2022.pdf	Los estudiantes de educación superior concluyen con la formación profesional acorde a los planes de estudio de la Universidad.
PROPOSITO Los estudiantes en educación superior y posgrado son atendidos con servicios educativos de calidad en la Universidad Estatal de Sonora.	Porcentaje de programas en educación superior acreditados por su calidad	Porcentaje	(Programas reconocidos por su calidad en el año N / Programas reconocidos por su calidad evaluables en el año N) x 100	N/A	N/A	N/A	23	43.4%	52.2%	83.2%	58.5%	Agenda Estadística, 2021-2022. Universidad Estatal de Sonora (UES). Fuente de consulta: (liga). https://www.ues.mx/archivos/transparencia/0705Agenda%20Estad%20ADstic%202021-2022.pdf	Los programas educativos cumplen con los requisitos para ser sometidos a una evaluación con fines de acreditación. Los organismos acreditadores cuentan con la información disponible en tiempo y forma por parte de la Universidad.
	Porcentaje de estudiantes en licenciatura y posgrado	Porcentaje	(Estudiantes de licenciatura y posgrado en el ciclo escolar N / Matrícula de educación superior en Licenciatura del estado de Sonora N) x 100	N/A	N/A	N/A	15,145	17.6%	16.5%	106.7%	16.0%	Agenda Estadística, 2021-2022. Universidad Estatal de Sonora (UES). Fuente de consulta: (liga). https://www.ues.mx/archivos/transparencia/0705Agenda%20Estad%20ADstic%202021-2022.pdf Sistema Interactivo de Consulta de Estadística Educativa, DGPPY/EE. Fuente de consulta (liga). https://www.planeacion.sep.gob.mx/prin cipalescifras/	Los estudiantes egresados del nivel medio superior continúan con su formación personal y profesional.
INDICADORES C1. Alumnos en educación superior atendidos.				N/A	N/A	N/A	86,058						

Matriz de Indicadores para Resultados Cuenta Pública 2023

Dependencia y/o Entidad:	Universidad Estatal de Sonora (UES)
Programa Presupuestario:	E101E10 Educación Superior de Calidad para el Desarrollo
Eje del PED:	Un gobierno para todas y todos
Objetivo del PED:	Educación, Cultura, Juventud, Deporte, Ciencia, Tecnología y Sociedad Digital
Beneficiarios:	Estudiantes que cursan la educación superior en la Universidad Estatal de Sonora.

Resumen narrativo (Objetivos)	Indicadores		Programación					Meta Anual	% Avance	Línea Base 2021	Sentido del Indicador	Frecuencia	Medios de verificación (Fuentes)	Supuestos
	Nombre	Unidad de Medida	Fórmula	I	II	III	IV							
A2 C2. Financiamiento de Proyectos de investigación por parte del Consejo Nacional de Ciencia y Tecnología (CONACYT).	Número de proyectos de investigación autorizados	Absoluto	Sumatoria de Proyectos de investigación autorizados por CONACYT en el ciclo escolar N	N/A	N/A	26	26	26	236%	8	Ascendente	Semestral	Bases de datos de los Proyectos aprobados de Fondos Mixtos. CONACYT, 2020. Disponible en: https://www.conacyt.gob.mx/images/pdf/fs_conacyt/fondos_mixtos/Mar2020/FOM_IX_Sonora_Jun_2020.xlsx	Las propuestas emitidas por docentes investigadores cumplen con lo solicitado en las convocatorias (requisitos y pertinencia).
A3 C2. Participación de docentes en proyectos de investigación.	Porcentaje de docentes participantes en proyectos de investigación	Porcentaje	(Número de docentes de tiempo completo participantes en proyectos de investigación en el año N / Planta docente de tiempo completo en el año N) x 100	N/A	N/A	134	123	35.8%	143.7%	23.8%	Ascendente	Semestral	Informe Institucional de Proyectos de Investigación en Coordinación de Investigación y Posgrado Unidad Académica de Hermosillo. Universidad Estatal de Sonora (UES).	Los estudiantes y docentes participan en los proyectos de investigación de la Universidad.
A1 C3. Celebrar convenios de vinculación con los sectores público, privado y social.	Tasa de variación de convenios vigentes de vinculación con los sectores público, privado y social	Porcentaje	((Número de convenios de vinculación en el año N - Número de convenios de vinculación en el año N-1)/Número de convenios de vinculación en el año N-1) x 100	N/A	N/A	489	489	22.3%	318.6%	5.5%	Ascendente	Semestral	Informe Institucional de los convenios de vinculación. Coordinación de Vinculación. Unidad Académica de Hermosillo. Universidad Estatal de Sonora (UES).	Los sectores público, privado y social convocan a participar en los convenios con la Universidad.