

INSTITUTO TECNOLOGICO SUPERIOR DE CANANEA (ITESCAN)

Informe Presupuestal 2023

Contenido:

- . Informe Presupuestal al 31 de diciembre de 2023**
- . Análisis de variaciones presupuestales, asignado, original y modificado**
- . Análisis y cumplimiento de metas y objetivos 2023**

INSTITUTO TECNOLÓGICO SUPERIOR DE CANANEA (ITESCAN)

Informe sobre la situación presupuestal del 01 de enero al 31 de diciembre de 2023

Con fecha 20 de junio del 2023 emití mi informe de revisión sobre los Estados financieros de **Instituto Tecnológico Superior de Cananea (ITESCAN)** al 31 de diciembre de 2023 y por el periodo de doce meses terminado en esa fecha, incluidos en los cuadernillos y archivos digitalizados en USB entregados a la Secretaría de la Contraloría General del Estado de Sonora.

Adicionalmente revisé la información complementaria que se incluye en éste informe relativa a la situación presupuestal la cual fue revisada en función del estado de resultados presupuestal del Organismo que se incluye en las notas a los estados financieros y únicamente se considera para dar seguimiento al ejercicio presupuestal, indagando sobre la justificación de las variaciones con respecto al presupuesto autorizado del Organismo y, se considera que, dicha información presupuestal esta presentada en forma razonable y constituye información complementaria a la que aparece en los estados financieros básicos y, por lo mismo no se considera necesaria para la interpretación de la situación financiera, los resultados de sus actividades, las variaciones en el patrimonio y los cambios en la situación financiera de **Instituto Tecnológico Superior de Cananea (ITESCAN)** por el ejercicio presupuestal que terminó al 31 de diciembre de 2023.

Antecedentes

Instituto Tecnológico Superior de Cananea (en lo sucesivo **ITESCAN**), es un Organismo descentralizado de la Administración Pública Estatal, con personalidad jurídica, patrimonio propio y autonomía técnica para decidir sobre su oferta educativa y demás servicios académicos estrechamente vinculada con el desarrollo de la Región, el Estado y el País, manteniendo políticas de equidad en el acceso y permanencia escolar, para la capacitación y competitividad de sus egresados, y un alto nivel académico de su planta de Maestros. Fue constituida mediante decreto publicado el 22 de abril de 1991 por el Poder Ejecutivo del Gobierno del Estado de Sonora, siendo instituido como un órgano público de la administración pública paraestatal, con personalidad jurídica y patrimonios propios teniendo su domicilio y sus instalaciones en el Municipio de Cananea, Sonora.

ITESCAN, es una institución de educación superior que tiene como objeto ejercer la Rectoría de la formación de profesionales en diferentes disciplinas académicas, contribuyendo en el desarrollo profesional e investigación, garantizando a sus egresados una educación de calidad.

Ejercicio Presupuestal

El presupuesto de ingresos y autorizado, para el ejercicio 2023 ascendió a \$74,097,099 y el presupuesto de egresos autorizado para 2023 ascendió a \$74,097,097, cuyas variaciones fueron analizadas en cuanto a su origen y procedencia por cada uno de sus rubros y se ejerció bajo los siguientes conceptos y cantidades.

Análisis de variaciones presupuestales

Ingresos presupuestales

El presupuesto de ingresos para el ejercicio 2023 fue por \$74,097,099 presupuestado por Recursos Estatales de \$26,666,913, Ingresos propios \$7,612,385 y Recursos Federales \$39,817,801.

El total de ingresos propios recaudados devengado fue por un importe de \$5,370,726 no superando los \$6,542,244 presupuestados.

El total de Recursos Estatales presupuestado de \$19,336,978 fue aumentado en \$7,329,935 para dar un total de \$26,666,802 y el devengado \$27,103,315.

El total de Recursos Federales presupuestado de \$39,817,801 y aumentado en \$0 quedando un neto de \$39,817,801 y el devengado \$38.675.985.

Egresos presupuestales

En el presupuesto de egresos se tuvo un total de egresos devengados de \$72,748,025 y un total de egresos presupuestados de \$74,097,097, la diferencia entre el presupuesto modificado y el ejercido por \$1,349,072 corresponde principalmente a la disminución de egresos en el rubro de Servicios Personales por \$865,262, Materiales y Servicios Generales \$52,398 y en Bienes Muebles, Inmuebles e Intangibles en adquisiciones de mobiliario y vehículos por \$431,412.

Instituto Tecnológico Superior de Cananea
 Estado Analítico de Ingresos
 Del 01 de Enero al 31 de Diciembre 2023.

CUENTA PÚBLICA 2023

Rubros de Ingresos	Ingreso					Diferencia (6= 5 - 1)
	Estimado (1)	Ampliaciones y Reducciones (2)	Modificado (3= 1 +2)	Devengado (4)	Recaudado (5)	
Impuestos			0			0
Cuotas y Aportaciones de Seguridad Social	0		0	0	0	0
Contribuciones de Mejoras	0		0			0
Derechos	0		0	14,875	14,875	14,875
Productos	0		0			0
Aprovechamientos	0		0			0
Ingresos por Ventas de Bienes, Prestación de Servicios y Otros Ingresos	6,542,244	1,070,141	7,612,385	5,370,726	5,370,726	-1,171,518
Participaciones, Aportaciones, Convenios, Incentivos Derivados de la Colaboración Fiscal y Fondos Distintos de Aportaciones		39,817,801	39,817,801	38,675,985	38,675,985	38,675,985
Transferencias, Asignaciones, Subsidios y Subvenciones, y Pensiones y Jubilaciones	19,336,978	7,329,935	26,666,913	27,103,315	27,103,315	7,766,337
Ingresos Derivados de Financiamientos			0			0
Total	25,879,222	48,217,877	74,097,099	71,164,901	71,164,901	45,285,679
					Ingresos excedentes	45285679

Rubros de Ingresos	Ingreso					Diferencia (6= 5 - 1)
	Estimado (1)	Ampliaciones y Reducciones (2)	Modificado (3= 1 +2)	Devengado (4)	Recaudado (5)	
	Estimado (1)	Ampliaciones y Reducciones (2)	Modificado (3= 1 +2)	Devengado (4)	Recaudado (5)	
Estado Analítico de Ingresos Por Fuente de Financiamiento						
Ingresos del Poder Ejecutivo Federal o Estatal y de los Municipios	0	39,718,801	39,718,801	38,675,985	38,675,985	38,675,985
Impuestos	0	0	0	0	0	0
Cuotas y Aportaciones de Seguridad Social	0	0	0	0	0	0
Contribuciones de Mejoras	0	0	0	0	0	0
Derechos	0	0	0	0	0	0
Productos ¹	0	0	0	0	0	0
Aprovechamientos ²	0	0	0	0	0	0
Participaciones, Aportaciones, Convenios, Incentivos Derivados de la Colaboración Fiscal y Fondos Distintos de Aportaciones	39,718,801	39,718,801	39,718,801	38,675,985	38,675,985	38,675,985
Transferencias, Asignaciones, Subsidios y Subvenciones, y Pensiones y Jubilaciones	0	0	0	0	0	0
Ingresos De los Entes Públicos de los Poderes Legislativo y Judicial, de los Órganos Autonomos y del Sector Paraestatal o Paramunicipal, así como de las Empresas Productivas del Estado	25,879,222	8,400,076	34,279,298	32,488,916	32,488,916	6,609,694
Cuotas y Aportaciones de Seguridad Social	0	0	0	0	0	0
Productos ¹	0	0	0	14,875	14,875	14,875
Ingresos por ventas de Bienes, Prestación de Servicios y Otros Ingresos ³	6,542,244	1,070,141	7,612,385	5,370,726	5,370,726	-1,171,518
Transferencias, Asignaciones, Subsidios y Subvenciones, y Pensiones y Jubilaciones	19,336,978	7,329,935	26,666,913	27,103,315	27,103,315	7,766,337
Ingresos derivados de Financiamiento	0	0	0	0	0	0
Ingresos Derivados de Financiamientos	0	0	0	0	0	0
Total	25,879,222	48,118,877	73,998,099	71,164,901	71,164,901	45,285,679
					Ingresos excedentes	45,285,679.00

Mtro. Hector Rene Escalante Assmar
Subdirector de Servicios Administrativos

Mtra. Nancy Maria Davila Rodriguez
Directora General

Instituto Tecnológico Superior de Cananea
 Estado Analítico de Ingresos
 Del 01 de Enero al 31 de Diciembre 2023.

CUENTA PÚBLICA 2023

Rubros de Ingresos	Ingreso					Diferencia (6= 5 - 1)
	Estimado (1)	Ampliaciones y Reducciones (2)	Modificado (3= 1 +2)	Devengado (4)	Recaudado (5)	
Impuestos			0			0
Cuotas y Aportaciones de Seguridad Social	0	0	0	0	0	0
Contribuciones de Mejoras	0		0			0
Derechos	0		0			0
Productos	0		0	14,875	14,875	14,875
Aprovechamientos	0		0			0
Ingresos por Ventas de Bienes, Prestación de Servicios y Otros Ingresos	6,542,244	1,070,141	7,612,385	5,370,726	5,370,726	-1,171,518
Participaciones, Aportaciones, Convenios, Incentivos Derivados de la Colaboración Fiscal y Fondos Distintos de Aportaciones		39,817,801	39,817,801	38,675,985	38,675,985	38,675,985
Transferencias, Asignaciones, Subsidios y Subvenciones, y Pensiones y Jubilaciones	19,336,978	7,329,935	26,666,913	27,103,315	27,103,315	7,766,337
Ingresos Derivados de Financiamientos			0			0
Total	25,879,222	48,217,877	74,097,099	71,164,901	71,164,901	45,285,679
				Ingresos excedentes		45285679

Instituto Tecnológico Superior de Cananea
Estado Analítico de Ingresos Detallado – LDF
Del 01 de Enero al 31 de Diciembre 2023.

CUENTA PÚBLICA 2023

Concepto (c)	Ingreso					Diferencia (e)
	Estimado (d)	Ampliaciones/ (Reducciones)	Modificado	Devengado	Recaudado	
Ingresos de Libre Disposición						
A. Impuestos	-	-	-	-	-	-
B. Cuotas y Aportaciones de Seguridad Social	-	-	-	-	-	-
C. Contribuciones de Mejoras	-	-	-	-	-	-
D. Derechos	-	-	-	-	-	-
E. Productos	-	-	14,875.00	14,875.00	14,875.00	14,875.00
F. Aprovechamientos	-	-	-	-	-	-
G. Ingresos por Ventas de Bienes y Prestación de Servicios	6,542,244.00	-	6,542,244.00	5,370,726.00	5,370,726.00	1,171,518.00
H. Participaciones						
(h=h1+h2+h3+h4+h5+h6+h7+h8+h9+h10+h11)						
h1) Fondo General de Participaciones	-	-	-	-	-	-
h2) Fondo de Fomento Municipal	-	-	-	-	-	-
h3) Fondo de Fiscalización y Recaudación	-	-	-	-	-	-
h4) Fondo de Compensación	-	-	-	-	-	-
h5) Fondo de Extracción de Hidrocarburos	-	-	-	-	-	-
h6) Impuesto Especial Sobre Producción y Servicios	-	-	-	-	-	-
h7) 0.136% de la Recaudación Federal Participable	-	-	-	-	-	-
h8) 3.17% Sobre Extracción de Petróleo	-	-	-	-	-	-
h9) Gasolinas y Diésel	-	-	-	-	-	-
h10) Fondo del Impuesto Sobre la Renta	-	-	-	-	-	-
h11) Fondo de Estabilización de los Ingresos de las Entidades Federativas	-	-	-	-	-	-
I. Incentivos Derivados de la Colaboración Fiscal (I=I1+I2+I3+I4+I5)						
i1) Tenencia o Uso de Vehículos	-	-	-	-	-	-
i2) Fondo de Compensación ISAN	-	-	-	-	-	-
i3) Impuesto Sobre Automóviles Nuevos	-	-	-	-	-	-

Concepto (c)	Ingreso					Diferencia (e)
	Estimado (d)	Ampliaciones/ (Reducciones)	Modificado	Devengado	Recaudado	
i4) Fondo de Compensación de Repesos-Intermedios	-	-	-	-	-	-
i5) Otros Incentivos Económicos	-	-	-	-	-	-
J. Transferencias y Asignaciones	-	-	-	-	-	-
K. Convenios	19,336,978.00	8,400,076.00	27,737,054.00	27,103,316.00	27,103,315.00	7,766,337.00
k1) Otros Convenios y Subsidios	19,336,978.00	8,400,076.00	27,737,054.00	27,103,316.00	27,103,315.00	7,766,337.00
L. Otros Ingresos de Libre Disposición (L=I+I2)	-	-	-	-	-	-
l1) Participaciones en Ingresos Locales	-	-	-	-	-	-
l2) Otros Ingresos de Libre Disposición	-	-	-	-	-	-
I. Total de Ingresos de Libre Disposición (I=A+B+C+D+E+F+G+H+I+J+K+L)	25,879,222.00	8,400,076.00	34,279,298.00	32,488,916.00	32,488,915.00	6,609,694.00
Ingresos Excedentes de Ingresos de Libre Disposición						6,609,694.00
Transferencias Federales Etiquetadas						
A. Aportaciones (A=a1+a2+a3+a4+a5+a6+a7+a8)	-	-	-	-	-	-
a1) Fondo de Aportaciones para la Nómina Educativa y Gasto Operativo	-	-	-	-	-	-
a2) Fondo de Aportaciones para los Servicios de Salud	-	-	-	-	-	-
a3) Fondo de Aportaciones para la Infraestructura Social	-	-	-	-	-	-
a4) Fondo de Aportaciones para el Fortalecimiento de los Municipios y de las Demarcaciones Territoriales del Distrito Federal	-	-	-	-	-	-
a5) Fondo de Aportaciones Múltiples	-	-	-	-	-	-
a6) Fondo de Aportaciones para la Educación Tecnológica y de Adultos	-	-	-	-	-	-
a7) Fondo de Aportaciones para la Seguridad Pública de los Estados y del Distrito Federal	-	-	-	-	-	-
a8) Fondo de Aportaciones para el Fortalecimiento de las Entidades Federativas	-	-	-	-	-	-
B. Convenios (B=b1+b2+b3+b4)	-	-	-	-	-	-
b1) Convenios de Protección Social en Salud	-	-	-	-	-	-
b2) Convenios de Descentralización	-	-	-	-	-	-
b3) Convenios de Reasignación	-	-	-	-	-	-
b4) Otros Convenios y Subsidios	-	-	-	-	-	-
C. Fondos Distintos de Aportaciones (C=c1+c2)	-	-	-	-	-	-
c1) Fondo para Entidades Federativas y Municipios Productores de Hidrocarburos	-	-	-	-	-	-
c2) Fondo Minero	-	-	-	-	-	-
D. Transferencias, Asignaciones, Subsidios y Subvenciones, y Pensiones y Jubilaciones	-	-	-	-	-	-
E. Otras Transferencias Federales Etiquetadas	-	-	-	-	-	-
	39,817,801.00	39,817,801.00	39,817,801.00	38,675,985.00	38,675,985.00	38,675,985.00

Concepto (c)	Ingreso					Diferencia (e)
	Estimado (d)	Ampliaciones/ (Reducciones)	Modificado	Devengado	Recaudado	
i4) Fondo de Compensación de Repesos-Intermedios	-	-	-	-	-	-
i5) Otros Incentivos Económicos	-	-	-	-	-	-
J. Transferencias y Asignaciones	-	-	-	-	-	-
K. Convenios	19,336,978.00	8,400,076.00	27,737,054.00	27,103,316.00	27,103,315.00	7,766,337.C
k1) Otros Convenios y Subsidios	19,336,978.00	8,400,076.00	27,737,054.00	27,103,316.00	27,103,315.00	7,766,337.C
L. Otros Ingresos de Libre Disposición (L-1+I2)	-	-	-	-	-	-
l1) Participaciones en Ingresos Locales	-	-	-	-	-	-
l2) Otros Ingresos de Libre Disposición	-	-	-	-	-	-
I. Total de Ingresos de Libre Disposición (I=A+B+C+D+E+F+G+H+J+K+L)	25,879,222.00	8,400,076.00	34,279,298.00	32,488,916.00	32,488,916.00	6,609,694.0
Ingresos Excedentes de Ingresos de Libre Disposición	-	-	-	-	-	6,609,694.0
Transferencias Federales Etiquetadas	-	-	-	-	-	-
A. Aportaciones (A=a1+a2+a3+a4+a5+a6+a7+a8)	-	-	-	-	-	-
a1) Fondo de Aportaciones para la Nómina Educativa y Gasto Operativo	-	-	-	-	-	-
a2) Fondo de Aportaciones para los Servicios de Salud	-	-	-	-	-	-
a3) Fondo de Aportaciones para la Infraestructura Social	-	-	-	-	-	-
a4) Fondo de Aportaciones para el Fortalecimiento de los Municipios y de las Demarcaciones Territoriales del Distrito Federal	-	-	-	-	-	-
a5) Fondo de Aportaciones Múltiples	-	-	-	-	-	-
a6) Fondo de Aportaciones para la Educación Tecnológica y de Adultos	-	-	-	-	-	-
a7) Fondo de Aportaciones para la Seguridad Pública de los Estados y del Distrito Federal	-	-	-	-	-	-
a8) Fondo de Aportaciones para el Fortalecimiento de las Entidades Federativas	-	-	-	-	-	-
B. Convenios (B=b1+b2+b3+b4)	-	-	-	-	-	-
b1) Convenios de Protección Social en Salud	-	-	-	-	-	-
b2) Convenios de Descentralización	-	-	-	-	-	-
b3) Convenios de Reasignación	-	-	-	-	-	-
b4) Otros Convenios y Subsidios	-	-	-	-	-	-
C. Fondos Distintos de Aportaciones (C=c1+c2)	-	-	-	-	-	-
c1) Fondo para Entidades Federativas y Municipios Productores de Hidrocarburos	-	-	-	-	-	-
c2) Fondo Minero	-	-	-	-	-	-
D. Transferencias, Asignaciones, Subsidios y Subvenciones, y Pensiones y Jubilaciones	-	39,817,801.00	39,817,801.00	38,675,985.00	38,675,985.00	38,675,985.00
E. Otras Transferencias Federales Etiquetadas	-	-	-	-	-	-

Concepto (c)	Ingreso					Diferencia (e)
	Estimado (d)	Ampliaciones/ (Reducciones)	Modificado	Devengado	Recaudado	
III. Total de Transferencias Federales Etiquetadas (II = A + B + C + D + E)	-	39,817,801.00	39,817,801.00	38,675,985.00	38,675,985.00	38,675,985.00
III. Ingresos Derivados de Financiamientos (III = A)	-	-	-	-	-	-
A. Ingresos Derivados de Financiamientos	-	-	-	-	-	-
IV. Total de Ingresos (IV = I + II + III)	25,873,222.00	48,217,877.00	74,097,099.00	71,164,901.00	71,164,901.00	45,285,679.00
Datos Informativos						
1. Ingresos Derivados de Financiamientos con Fuente de Pagos de Ingresos de Libre Disposición	-	-	-	-	-	-
2. Ingresos Derivados de Financiamientos con Fuente de Pagos de Transferencias Federales Etiquetadas	-	-	-	-	-	-
3. Ingresos Derivados de Financiamientos (3 = 1 + 2)	-	-	-	-	-	-

Mtro. Hector Rene Escalante Assmar
Subdirector de Servicios Administrativos

Mtra. Nancy Maria Davila Rodriguez
Directora General


Instituto Tecnológico Superior de Cananea
Conciliación entre los Ingresos Presupuestarios y Contables
Al 31 de Diciembre 2023.

(Cifras en Pesos)

CUENTA PÚBLICA 2023

Concepto	20XN
1. Total de Ingresos Presupuestarios	71,164,901.00
2. Mas Ingresos Contables No Presupuestarios	0.00
2.1 Ingresos Financieros	
2.2 Incremento por Variación de Inventarios	
2.3 Disminución del Exceso de Estimaciones por Pérdida o Deterioro u Obsolescencia	
2.4 Disminución del Exceso de Provisiones	
2.5 Otros Ingresos y Beneficios Varios	
2.6 Otros Ingresos Contables No Presupuestarios	
3. Menos Ingresos Presupuestarios No Contables	0.00
3.1 Aprovechamientos Patrimoniales	
3.2 Ingresos Derivados de Financiamientos	
3.3 Otros Ingresos Presupuestarios No Contables	
4. Total de Ingresos Contables	71,164,901.00

1. Se deberán incluir los Ingresos Contables No Presupuestarios que no se regularizaron presupuestariamente durante el ejercicio
2. Los Ingresos Financieros y otros ingresos se regularizarán presupuestariamente de acuerdo a la legislación aplicable


 Mtro. Hector Rene Escalante Assmar
 Subdirector de Servicios Administrativos



 Mtra. Nancy Maria Davila Rodriguez
 Directora General

Instituto Tecnológico Superior de Cananea
Estado Analítico del Ejercicio Presupuesto de Egresos
Clasificación por Objeto del Gasto (Capítulo y Concepto)
Del 01 de Enero al 31 de Diciembre 2023.

CUENTA PÚBLICA 2023

Concepto	Egresos					Subejercicio
	Aprobado	Ampliaciones/ (Reducciones)	Modificado	Devengado	Pagado	6 = (3 + 4)
	1	2	3 = (1 + 2)	4	5	
Servicios Personales	19,020,546	43,840,119	62,860,665	61,995,403	61,995,403	865,262
Remuneraciones al Personal de Carácter Permanente	11,020,020	25,634,094	36,654,114	36,537,599	36,537,599	116,515
Remuneraciones al Personal de Carácter Transitorio	0	0	0	0	0	0
Remuneraciones Adicionales y Especiales	1,826,898	4,028,043	5,852,941	5,713,865	5,713,865	139,076
Seguridad Social	3,362,841	8,861,360	12,224,201	12,116,228	12,116,228	107,973
Otras Prestaciones Sociales y Económicas	2,349,123	4,825,058	7,174,181	7,174,147	7,174,147	34
Previsiones	0	0	0	0	0	0
Pago de Estímulos a Servidores Públicos	461,664	493,564	955,228	453,564	453,564	501,664
Materiales y Suministros	2,563,000	-491,436	2,071,564	2,019,166	2,019,166	52,398
• Materiales de Administración, Emisión de Documentos y Artículos	1,078,334	-340,001	738,333	736,300	736,300	2,033
Oficiales	130,904	27,219	158,123	158,123	158,123	0
Alimentos y Utensilios	0	0	0	0	0	0
Materias Primas y Materiales de Producción y Comercialización	473,120	-156,045	317,075	316,655	316,655	420
Materiales y Artículos de Construcción y de Reparación	95,532	-39,965	55,567	55,567	55,567	0
Productos Químicos, Farmacéuticos y de Laboratorio	324,466	103,486	427,952	427,952	427,952	0
Combustibles, Lubricantes y Aditivos	231,930	-39,047	192,883	192,883	192,883	0
Vestuario, Blancos, Prendas de Protección y Artículos Deportivos	0	0	0	0	0	0
Materiales y Suministros Para Seguridad	228,714	-47,083	181,631	131,686	131,686	49,945
Herramientas, Refacciones y Accesorios Menores	2,738,432	3,799,051	6,537,483	6,537,483	6,537,483	0
Servicios Generales	250,787	862,597	1,113,384	1,113,384	1,113,384	0
Servicios Básicos	4,000	86,857	90,857	90,857	90,857	0
Servicios de Arrendamiento	576,336	403,618	979,954	979,954	979,954	0
Servicios Profesionales, Científicos, Técnicos y Otros Servicios	149,052	108,468	257,520	257,520	257,520	0
Servicios Financieros, Bancarios y Comerciales	88,859	267,162	356,021	356,021	356,021	0
Servicios de Instalación, Reparación, Mantenimiento y Conservación	49,072	20,895	69,967	69,967	69,967	0
Servicios de Comunicación Social y Publicidad	378,984	621,786	1,000,770	1,000,770	1,000,770	0
Servicios de Traslado y Viáticos	618,468	503,088	1,121,556	1,121,556	1,121,556	0
Servicios Oficiales	622,874	924,580	1,547,454	1,547,454	1,547,454	0
Otros Servicios Generales	15,000	0	15,000	15,000	15,000	0
Transferencias, Asignaciones, Subsidios y Otras Ayudas	0	0	0	0	0	0
Transferencias Internas y Asignaciones al Sector Público	0	0	0	0	0	0
Transferencias al Resto del Sector Público	0	0	0	15,000	15,000	15,000
Subsidios y Subvenciones	15,000	0	0	0	0	0
Ayudas Sociales	0	0	0	0	0	0
Pensiones y Jubilaciones	0	0	0	0	0	0
Transferencias a Fideicomisos, Mandatos y Otros Análogos	0	0	0	0	0	0
Transferencias a la Seguridad Social	0	0	0	0	0	0
Donativos	0	0	0	0	0	0
Transferencias al Exterior	1,542,244	1,070,141	2,612,385	2,180,973	2,180,973	431,412
Bienes Muebles, Inmuebles e Intangibles	712,283	732,960	1,445,243	1,115,158	1,115,158	330,085
Mobiliario y Equipo de Administración	224,603	-37,415	187,188	187,188	187,188	0
Mobiliario y Equipo Educativo y Recreativo	10,895	-7,452	3,443	3,443	3,443	0
Equipo e Instrumental Médico y de Laboratorio	0	389,448	389,448	288,121	288,121	101,327
Vehículos y Equipo de Transporte	0	0	0	0	0	0
Equipo de Defensa y Seguridad	0	0	0	0	0	0
Maquinaria, Otros Equipos y Herramientas	0	0	0	0	0	0
Activos Biológicos	190,139	174,332	364,471	364,471	364,471	0
Bienes Inmuebles	404,324	-181,732	222,592	222,592	222,592	0
Activos Intangibles	0	0	0	0	0	0
Inversión Pública	0	0	0	0	0	0
Obra Pública en Bienes de Dominio Público	0	0	0	0	0	0
Obra Pública en Bienes Propios	0	0	0	0	0	0
Proyectos Productivos y Acciones de Fomento	0	0	0	0	0	0
Inversiones Financieras y Otras Provisiones	0	0	0	0	0	0
Inversiones Para el Fomento de Actividades Productivas	0	0	0	0	0	0
Acciones y Participaciones de Capital	0	0	0	0	0	0
Compra de Títulos y Valores	0	0	0	0	0	0
Concesión de Préstamos	0	0	0	0	0	0
Inversiones en Fideicomisos, Mandatos y Otros Análogos	0	0	0	0	0	0
Otras Inversiones Financieras	0	0	0	0	0	0
Provisiones para Contingencias y Otras Erogaciones Especiales	0	0	0	0	0	0
Participaciones y Aportaciones	0	0	0	0	0	0

Participaciones			0			0
Aportaciones			0			0
Convenios			0			0
Deuda Pública	0	0	0	0	0	0
Amortización de la Deuda Pública			0			0
Intereses de la Deuda Pública			0			0
Comisiones de la Deuda Pública			0			0
Gastos de la Deuda Pública			0			0
Costo por Coberturas			0			0
Apoyos Financieros			0			0
Adeudos de Ejercicios Fiscales Anteriores (Adefas)			0			0
Total del Gasto	25,879,222	48,217,875	74,097,097	72,748,025	72,748,025	1,349,072


 Mtro. Hector Rene Escalante Assmar
 Subdirector de Servicios Administrativos


 Mtra. Nancy Maria Davila Rodriguez
 Directora General

Instituto Tecnológico Superior de Cananea
Estado Analítico del Ejercicio Presupuesto de Egresos
Clasificación por Objeto del Gasto (Capítulo y Concepto)
 Del 01 de Enero al 31 de Diciembre 2023.

CUENTA PÚBLICA 2023

Concepto	Egresos					Subejercicio
	Aprobado	Ampliaciones/ (Reducciones)	Modificado	Devengado	Pagado	
	1	2	3=(1+2)	4	5	
Servicios Personales	19,020,546	43,840,119	62,860,665	61,995,403	61,995,403	865,262
Remuneraciones al Personal de Carácter Permanente	11,020,020	25,634,094	36,654,114	36,537,599	36,537,599	116,515
Remuneraciones al Personal de Carácter Transitorio	0	0	0	0	0	0
Remuneraciones Adicionales y Especiales	1,826,898	4,026,043	5,852,941	5,713,865	5,713,865	139,076
Seguridad Social	3,362,841	8,861,360	12,224,201	12,116,228	12,116,228	107,973
Otras Prestaciones Sociales y Económicas	2,349,123	4,825,058	7,174,181	7,174,147	7,174,147	34
Previsiones	0	0	0	0	0	0
Pago de Estímulos a Servidores Públicos	461,664	493,564	955,228	453,564	453,564	501,664
Materiales y Suministros	2,563,000	-491,436	2,071,564	2,019,166	2,019,166	52,398
Materiales de Administración, Emisión de Documentos y Artículos	1,078,334	-340,001	738,333	736,300	736,300	2,033
Oficiales	130,904	27,219	158,123	158,123	158,123	0
Alimentos y Utensilios	0	0	0	0	0	0
Materias Primas y Materiales de Producción y Comercialización	473,120	-156,045	317,075	316,655	316,655	420
Materiales y Artículos de Construcción y de Reparación	95,532	-39,965	55,567	55,567	55,567	0
Productos Químicos, Farmacéuticos y de Laboratorio	324,466	103,486	427,952	427,952	427,952	0
Combustibles, Lubrificantes y Aditivos	231,930	-39,047	192,883	192,883	192,883	0
Vestuario, Blancos, Prendas de Protección y Artículos Deportivos	0	0	0	0	0	0
Materiales y Suministros Para Seguridad	0	0	0	0	0	0
Herramientas, Refacciones y Accesorios Menores	228,714	-47,083	181,631	131,686	131,686	49,945
Servicios Generales	2,738,432	3,799,051	6,537,483	6,537,483	6,537,483	0
Servicios Básicos	250,787	862,597	1,113,384	1,113,384	1,113,384	0
Servicios de Arrendamiento	4,000	86,857	90,857	90,857	90,857	0
Servicios Profesionales, Científicos, Técnicos y Otros Servicios	576,336	403,618	979,954	979,954	979,954	0
Servicios Financieros, Bancarios y Comerciales	149,052	108,468	257,520	257,520	257,520	0
Servicios de Instalación, Reparación, Mantenimiento y Conservación	88,859	267,162	356,021	356,021	356,021	0
Servicios de Comunicación Social y Publicidad	49,072	20,895	69,967	69,967	69,967	0
Servicios de Traslado y Viáticos	378,984	621,786	1,000,770	1,000,770	1,000,770	0
Servicios Oficiales	618,468	503,088	1,121,556	1,121,556	1,121,556	0
Otros Servicios Generales	622,874	924,580	1,547,454	1,547,454	1,547,454	0
Transferencias, Asignaciones, Subsidios y Otras Ayudas	15,000	0	15,000	15,000	15,000	0
Transferencias Internas y Asignaciones al Sector Público	0	0	0	0	0	0
Transferencias al Resto del Sector Público	0	0	0	0	0	0
Subsidios y Subvenciones	0	0	0	0	0	0
Ayudas Sociales	15,000	0	15,000	15,000	15,000	0
Pensiones y Jubilaciones	0	0	0	0	0	0
Transferencias a Fideicomisos, Mandatos y Otros Análogos	0	0	0	0	0	0
Transferencias a la Seguridad Social	0	0	0	0	0	0
Donativos	0	0	0	0	0	0
Transferencias al Exterior	0	0	0	0	0	0
Bienes Muebles, Inmuebles e Intangibles	1,542,244	1,070,141	2,612,385	2,180,973	2,180,973	431,412
Mobiliario y Equipo de Administración	712,283	732,960	1,445,243	1,115,158	1,115,158	330,085
Mobiliario y Equipo Educativo y Recreativo	224,603	-37,415	187,188	187,188	187,188	0
Equipo e Instrumental Médico y de Laboratorio	10,895	-7,452	3,443	3,443	3,443	0
Vehículos y Equipo de Transporte	0	389,448	389,448	288,121	288,121	101,327
Equipo de Defensa y Seguridad	0	0	0	0	0	0
Maquinaria, Otros Equipos y Herramientas	0	0	0	0	0	0
Activos Biológicos	0	0	0	0	0	0
Bienes Inmuebles	190,139	174,332	364,471	364,471	364,471	0
Activos Intangibles	404,324	-181,732	222,592	222,592	222,592	0
Inversión Pública	0	0	0	0	0	0
Obra Pública en Bienes de Dominio Público	0	0	0	0	0	0
Obra Pública en Bienes Propios	0	0	0	0	0	0
Proyectos Productivos y Acciones de Fomento	0	0	0	0	0	0
Inversiones Financieras y Otras Provisiones	0	0	0	0	0	0
Inversiones Para el Fomento de Actividades Productivas	0	0	0	0	0	0
Acciones y Participaciones de Capital	0	0	0	0	0	0
Compra de Títulos y Valores	0	0	0	0	0	0
Concesión de Prestamos	0	0	0	0	0	0
Inversiones en Fideicomisos, Mandatos y Otros Análogos	0	0	0	0	0	0
Otras Inversiones Financieras	0	0	0	0	0	0
Provisiones para Contingencias y Otras Erogaciones Especiales	0	0	0	0	0	0
Participaciones y Aportaciones	0	0	0	0	0	0

Instituto Tecnológico Superior de Cananea

Estado Analítico del Ejercicio del Presupuesto de Egresos Detallado - LDF

Clasificación por Objeto del Gasto (Capítulo y Concepto)

Del 01 de Enero al 31 de Diciembre 2023.

CUENTA PÚBLICA 2023

(PE605)

Concepto (c)	Egresos					Subejercicio (e)
	Aprobado (d)	Ampliaciones (Reducciones)	Modificado	Devengado	Pagado	
L Gasto No Etiquetado (I=A+B+C+D+E+F+G+H+I)	25,879,222.00	8,400,078.00	34,279,300.00	32,930,228.00	32,930,228.00	1,349,072.00
A. Servicios Personales (A=A1+A2+A3+A4+A5+A6+A7)	15,020,545.00	7,005,517.00	26,026,063.00	25,160,799.00	25,160,799.00	865,264.00
a1) Remuneraciones al Personal de Carácter Permanente	11,020,020.00	4,862,095.00	15,882,115.00	15,765,600.00	15,765,600.00	116,515.00
a2) Remuneraciones al Personal de Carácter Transitorio	-	-	-	-	-	-
a3) Remuneraciones Adicionales y Especiales	-	-	-	-	-	-
a4) Seguridad Social	3,362,841.00	1,107,206.00	4,470,047.00	4,362,073.00	4,362,073.00	107,974.00
a5) Otras Prestaciones Sociales y Económicas	2,349,123.00	579,052.00	2,928,175.00	2,928,140.00	2,928,140.00	35.00
a6) Provisiones	-	-	-	-	-	-
a7) Pago de Estímulos a Servidores Públicos	481,654.00	40,000.00	501,654.00	-	-	501,654.00
a8) Pagos de Retiro	2,563,000.00	491,436.00	2,071,564.00	2,019,165.00	2,019,165.00	52,399.00
B. Materiales y Suministros (B=B1+B2+B3+B4+B5+B6+B7+B8+B9)	1,078,334.00	340,001.00	1,418,335.00	738,300.00	738,300.00	2,033.00
b1) Materiales de Administración, Emisión de Documentos y Artículos Oficiales	130,904.00	27,219.00	158,123.00	158,123.00	158,123.00	-
b2) Alimentos y Utensilios	-	-	-	-	-	-
b3) Materiales Primas y Materiales de Producción y Comercialización	473,120.00	156,045.00	629,165.00	316,654.00	316,654.00	421.00
b4) Materiales y Artículos de Construcción y de Reparación	55,532.00	39,965.00	95,497.00	55,567.00	55,567.00	-
b5) Productos Químicos, Farmacéuticos y de Laboratorio	324,466.00	103,488.00	427,954.00	427,952.00	427,952.00	-
b6) Combustibles, Lubricantes y Aditivos	231,930.00	39,047.00	270,977.00	192,883.00	192,883.00	-
b7) Vestuario, Blancos, Prendas de Protección y Artículos Deportivos	-	-	-	-	-	-
b8) Materiales y Suministros para Seguridad	228,714.00	47,083.00	275,797.00	131,686.00	131,686.00	49,945.00
b9) Herramientas, Refacciones y Accesorios Menores	2,738,432.00	815,656.00	3,554,088.00	3,554,286.00	3,554,286.00	2.00
C. Servicios Generales (C=C1+C2+C3+C4+C5+C6+C7+C8+C9)	270,787.00	179,624.00	450,411.00	430,411.00	430,411.00	-
c1) Servicios Básicos	4,000.00	57,097.00	61,097.00	65,745.00	65,745.00	-
c2) Servicios de Aprendizaje	576,335.00	201,842.00	778,177.00	481,815.00	481,815.00	107,322.00
c3) Servicios Profesionales, Científicos, Técnicos y Otros Servicios	149,052.00	74,345.00	223,397.00	130,108.00	130,108.00	93,289.00
c4) Servicios Financieros, Bancarios y Comerciales	88,659.00	76,823.00	165,482.00	126,959.00	126,959.00	38,723.00
c5) Servicios de Instalación, Reparación, Mantenimiento y Conservación	49,072.00	18,928.00	68,000.00	68,000.00	68,000.00	-
c6) Servicios de Comunicación Social y Publicidad	378,984.00	198,253.00	577,237.00	575,237.00	575,237.00	-
c7) Servicios de Tránsito y Viajes	618,469.00	347,060.00	965,529.00	965,529.00	965,529.00	-
c8) Servicios Oficiales	627,874.00	87,608.00	715,482.00	690,482.00	690,482.00	-
c9) Otros Servicios Generales	15,000.00	-	15,000.00	15,000.00	15,000.00	-
D. Transferencias, Asignaciones, Subsidios y Otras Ayudas (D=D1+D2+D3+D4+D5+D6+D7+D8+D9)	15,000.00	-	15,000.00	15,000.00	15,000.00	-
d1) Transferencias Internas y Asignaciones al Sector Público	-	-	-	-	-	-
d2) Transferencias al Resto del Sector Público	-	-	-	-	-	-
d3) Subsidios y Subvenciones	15,000.00	-	15,000.00	15,000.00	15,000.00	-
d4) Ayudas Sociales	-	-	-	-	-	-
d5) Pensiones y Jubilaciones	-	-	-	-	-	-
d6) Transferencias a Fideicomisos, Mandatos y Otros Análogos	-	-	-	-	-	-
d7) Transferencias a la Seguridad Social	-	-	-	-	-	-
d8) Donativos	-	-	-	-	-	-
d9) Transferencias al Exterior	1,542,244.00	1,070,141.00	2,612,385.00	2,180,978.00	2,180,978.00	431,407.00
E. Bienes Muebles, Inmuebles e Intangibles (E=E1+E2+E3+E4+E5+E6+E7+E8+E9)	712,283.00	732,560.00	1,444,843.00	1,115,158.00	1,115,158.00	330,685.00
e1) Mobiliario y Equipo de Administración	228,603.00	37,415.00	266,018.00	187,188.00	187,188.00	-
e2) Mobiliario y Equipo Educativo y Recreativo	10,855.00	7,452.00	18,307.00	3,443.00	3,443.00	-
e3) Equipo e Instrumental Médico y de Laboratorio	-	389,448.00	389,448.00	288,126.00	288,126.00	101,322.00
e4) Vehículos y Equipo de Transporte	-	-	-	-	-	-
e5) Equipo de Defensa y Seguridad	-	-	-	-	-	-
e6) Maquinaria, Otros Equipos y Herramientas	-	-	-	-	-	-
e7) Activos Biológicos	190,139.00	174,332.00	364,471.00	364,471.00	364,471.00	-
e8) Bienes Inmuebles	494,324.00	181,732.00	676,056.00	222,592.00	222,592.00	-
e9) Activos Intangibles	-	-	-	-	-	-
F. Inversión Pública (F=F1+F2+F3)	-	-	-	-	-	-
f1) Obra Pública en Bienes de Dominio Público	-	-	-	-	-	-
f2) Obra Pública en Bienes Propios	-	-	-	-	-	-
f3) Proyectos Productivos y Acciones de Fomento	-	-	-	-	-	-
G. Inversiones Financieras y Otras Provisiones (G=G1+G2+G3+G4+G5+G6+G7)	-	-	-	-	-	-
g1) Inversiones para el Fomento de Actividades Productivas	-	-	-	-	-	-
g2) Acciones y Participaciones de Capital	-	-	-	-	-	-
g3) Compra de Títulos y Valores	-	-	-	-	-	-
g4) Concesión de Préstamos	-	-	-	-	-	-
g5) Inversiones en Fideicomisos, Mandatos y Otros Análogos	-	-	-	-	-	-
Fideicomisos de Desahúes, Notariales (Informativos)	-	-	-	-	-	-
g6) Otras Inversiones Financieras	-	-	-	-	-	-
g7) Provisiones para Contingencias y Otras erogaciones Especiales	-	-	-	-	-	-
H. Participaciones y Aportaciones (H=H1+H2+H3)	-	-	-	-	-	-
h1) Participaciones	-	-	-	-	-	-

Concepto (c)	Egresos					Subejercicio (e)
	Aprobado (d)	Ampliaciones/Reducciones	Modificado	Devengado	Pagado	
h2) Aportaciones						
h3) Convenios						
I. Deuda Pública (I=I1+I2+I3+I4+I5+I6+I7)						
1) Amortización de la Deuda Pública						
2) Intereses de la Deuda Pública						
3) Comisiones de la Deuda Pública						
4) Gastos de la Deuda Pública						
5) Costo por Coberturas						
6) Apoyos Financieros						
7) Adeudos de Ejercicios Fiscales Anteriores (ADEFAS)						
II. Gasto Etiquetado (II=A+II+B+C+D+E+F+G+H+I)						
A. Servicios Personales (A=A1+A2+A3+A4+A5+A6+A7)		39.817.797,00	39.817.797,00	39.817.797,00	39.817.797,00	
a1) Remuneraciones al Personal de Carácter Permanente		36.834.602,00	36.834.602,00	36.834.602,00	36.834.602,00	
a2) Remuneraciones al Personal de Carácter Transitorio		20.771.999,00	20.771.999,00	20.771.999,00	20.771.999,00	
a3) Remuneraciones Adicionales y Especiales						
a4) Seguridad Social		3.608.879,00	3.608.879,00	3.608.879,00	3.608.879,00	
a5) Otras Prestaciones Sociales y Económicas		7.754.154,00	7.754.154,00	7.754.154,00	7.754.154,00	
a6) Previsiones		4.246.006,00	4.246.006,00	4.246.006,00	4.246.006,00	
a7) Pago de Estímulos a Servidores Públicos						
B. Materiales y Suministros (B=B1+B2+B3+B4+B5+B6+B7+B8+B9)		453.564,00	453.564,00	453.564,00	453.564,00	
b1) Materiales de Administración, Emisión de Documentos y Artículos Oficiales						
b2) Alimentos y Utensilios						
b3) Materiales Primas y Materiales de Producción y Comercialización						
b4) Materiales y Artículos de Construcción y de Reparación						
b5) Productos Químicos, Farmacéuticos y de Laboratorio						
b6) Combustibles, Lubricantes y Aditivos						
b7) Vestuario, Blancos, Prendas de Protección y Artículos Deportivos						
b8) Materiales y Suministros Para Seguridad						
b9) Herramientas, Relaciones y Accesorios Menores						
C. Servicios Generales (C=C1+C2+C3+C4+C5+C6+C7+C8+C9)		2.983.195,00	2.983.195,00	2.983.195,00	2.983.195,00	
c1) Servicios Básicos		2.983.195,00	2.983.195,00	2.983.195,00	2.983.195,00	
c2) Servicios de Arrendamiento		682.973,00	682.973,00	682.973,00	682.973,00	
c3) Servicios Profesionales, Científicos, Técnicos y Otros Servicios		29.800,00	29.800,00	29.800,00	29.800,00	
c4) Servicios Financieros, Bancarios y Comerciales		605.460,00	605.460,00	605.460,00	605.460,00	
c5) Servicios de Instalación, Reparación, Mantenimiento y Conservación		34.123,00	34.123,00	34.123,00	34.123,00	
c6) Servicios de Comunicación Social y Publicidad		190.339,00	190.339,00	190.339,00	190.339,00	
c7) Servicios de Tránsito y Viáticos		1.567,00	1.567,00	1.567,00	1.567,00	
c8) Servicios Oficiales		425.533,00	425.533,00	425.533,00	425.533,00	
c9) Otros Servicios Generales		156.028,00	156.028,00	156.028,00	156.028,00	
D. Transferencias, Asignaciones, Subsidios y Otras Ayudas (D=D1+D2+D3+D4+D5+D6+D7+D8+D9)		856.972,00	856.972,00	856.972,00	856.972,00	
d1) Transferencias Internas y Asignaciones al Sector Público						
d2) Transferencias al Resto del Sector Público						
d3) Subsidios y Subvenciones						
d4) Ayudas Sociales						
d5) Pensiones y Jubilaciones						
d6) Transferencias a Fideicomisos, Mandatos y Otros Análogos						
d7) Transferencias a la Seguridad Social						
d8) Donativos						
d9) Transferencias al Exterior						
E. Bienes Muebles, Inmuebles e Intangibles (E=E1+E2+E3+E4+E5+E6+E7+E8+E9)						
e1) Mobiliario y Equipo de Administración						
e2) Mobiliario y Equipo Educativo y Recreativo						
e3) Equipo e Instrumental Médico y de Laboratorio						
e4) Vehículos y Equipo de Transporte						
e5) Equipo de Defensa y Seguridad						
e6) Maquinaria, Otros Equipos y Herramientas						
e7) Activos Biológicos						
e8) Bienes Inmuebles						
e9) Activos Intangibles						
F. Inversión Pública (F=F1+F2+F3)						
f1) Otra Pública en Bienes de Dominio Público						
f2) Otra Pública en Bienes Propios						
f3) Proyectos Productivos y Acciones de Fomento						
G. Inversiones Financieras y Otras Provisiones (G=G1+G2+G3+G4+G5+G6+G7)						
g1) Inversiones Para el Fomento de Actividades Productivas						
g2) Acciones y Participaciones de Capital						
g3) Compra de Títulos y Valores						
g4) Concesión de Préstamos						
g5) Inversiones en Fideicomisos, Mandatos y Otros Análogos						
Fideicomiso de Desastres Naturales (Informativo)						

Concepto (c)	Egresos					Subejercicio (d)
	Aprobado (e)	Ampliaciones/(Reducciones)	Modificado	Devengado	Pagado	
N2) Aportaciones						
N3) Convenios						
I. Deuda Pública (I=I1+I2+I3+I4+I5+I6+I7)						
I1) Amortización de la Deuda Pública						
I2) Intereses de la Deuda Pública						
I3) Comisiones de la Deuda Pública						
I4) Gastos de la Deuda Pública						
I5) Costo por Coberturas						
I6) Apoyos Financieros						
I7) Adeudos de Ejercidos Fiscales Anteriores (ADEFAS)		39,817,787.00	39,817,787.00	39,817,787.00	39,817,787.00	
II. Gasto Etiquetado (II=IIA+IIB+C+D+E+F+G+H+I)		36,834,602.00	36,834,602.00	36,834,602.00	36,834,602.00	
A. Servicios Personales (A=A1+A2+A3+A4+A5+A6+A7)		20,771,999.00	20,771,999.00	20,771,999.00	20,771,999.00	
A1) Remuneraciones al Personal de Carácter Permanente						
A2) Remuneraciones al Personal de Carácter Transitorio		3,608,879.00	3,608,879.00	3,608,879.00	3,608,879.00	
A3) Remuneraciones Adicionales y Especiales		7,754,154.00	7,754,154.00	7,754,154.00	7,754,154.00	
A4) Seguridad Social		4,246,036.00	4,246,036.00	4,246,036.00	4,246,036.00	
A5) Otras Prestaciones Sociales y Económicas						
A6) Previsiones		453,564.00	453,564.00	453,564.00	453,564.00	
A7) Pago de Estimaciones a Servicios Públicos						
B. Materiales y Suministros (B=B1+B2+B3+B4+B5+B6+B7+B8+B9)						
B1) Materiales de Administración, Emisión de Documentos y Artículos Oficiales						
B2) Alimentos y Utensilios						
B3) Materias Primas y Materiales de Producción y Comercialización						
B4) Materiales y Artículos de Construcción y de Reparación						
B5) Productos Químicos, Farmacéuticos y de Laboratorio						
B6) Combustibles, Lubricantes y Aditivos						
B7) Vestuario, Blancos, Pielinas de Protección y Artículos Deportivos						
B8) Materiales y Suministros Para Seguridad						
B9) Herramientas, Relaciones y Accesorios Menores		2,983,195.00	2,983,195.00	2,983,195.00	2,983,195.00	
C. Servicios Generales (C=C1+C2+C3+C4+C5+C6+C7+C8+C9)		682,973.00	682,973.00	682,973.00	682,973.00	
C1) Servicios Básicos		29,800.00	29,800.00	29,800.00	29,800.00	
C2) Servicios de Arrendamiento		605,450.00	605,450.00	605,450.00	605,450.00	
C3) Servicios Profesionales, Científicos, Técnicos y Otros Servicios		34,123.00	34,123.00	34,123.00	34,123.00	
C4) Servicios Financieros, Bancarios y Comerciales		190,339.00	190,339.00	190,339.00	190,339.00	
C5) Servicios de Instalación, Reparación, Mantenimiento y Conservación		1,967.00	1,967.00	1,967.00	1,967.00	
C6) Servicios de Comunicación Social y Publicidad		425,533.00	425,533.00	425,533.00	425,533.00	
C7) Servicios de Tránsito y Viajes		156,028.00	156,028.00	156,028.00	156,028.00	
C8) Servicios Oficiales		856,972.00	856,972.00	856,972.00	856,972.00	
C9) Otros Servicios Generales						
D. Transferencias, Asignaciones, Subsidios y Otras Ayudas (D=D1+D2+D3+D4+D5+D6+D7+D8+D9)						
D1) Transferencias Internas y Asignaciones al Sector Público						
D2) Transferencias al Resto del Sector Público						
D3) Subsidios y Subvenciones						
D4) Ayudas Sociales						
D5) Pensiones y Jubilaciones						
D6) Transferencias a Fideicomisos, Mandatos y Otros Análogos						
D7) Transferencias a la Seguridad Social						
D8) Donativos						
D9) Transferencias al Exterior						
E. Bienes Muebles, Inmuebles e Intangibles (E=E1+E2+E3+E4+E5+E6+E7+E8+E9)						
E1) Mobiliario y Equipo de Administración						
E2) Mobiliario y Equipo Educativo y Recreativo						
E3) Equipo e Instrumental Médico y de Laboratorio						
E4) Vehículos y Equipo de Transporte						
E5) Equipo de Defensa y Seguridad						
E6) Maquinaria, Otros Equipos y Herramientas						
E7) Activos Biológicos						
E8) Bienes Inmuebles						
E9) Activos Intangibles						
F. Inversión Pública (F=F1+F2+F3)						
F1) Obra Pública en Bienes de Dominio Público						
F2) Obra Pública en Bienes Propios						
F3) Proyectos Productivos y Acciones de Fomento						
G. Inversiones Financieras y Otras Provisiones (G=G1+G2+G3+G4+G5+G6+G7)						
G1) Inversiones Para el Fomento de Actividades Productivas						
G2) Acciones y Participaciones de Capital						
G3) Compra de Títulos y Valores						
G4) Concesión de Préstamos						
G5) Inversiones en Fideicomisos, Mandatos y Otros Análogos						
Fideicomisos de Desastres Naturales (Fideinatural)						

Concepto (c)	Egresos					Subejercicio (s)
	Aprobado (f)	Ampliaciones (Reducciones)	Modificado	Devengado	Pagado	
g6) Otras Inversiones Financieras						-
g7) Provisiones para Contingencias y Otras Engagaciones Especiales						-
H. Participaciones y Aportaciones (H=h1+h2+h3)						-
h1) Participaciones						-
h2) Aportaciones						-
h3) Convenios						-
I. Deuda Pública (I=i1+i2+i3)+i4+i5+i6+i7)						-
i1) Amortización de la Deuda Pública						-
i2) Intereses de la Deuda Pública						-
i3) Comisiones de la Deuda Pública						-
i4) Gastos de la Deuda Pública						-
i5) Costo por Coberturas						-
i6) Apoyos Financieros						-
i7) Adudos de Ejercicios Fiscales Anteriores (ADEFAS)						-
III. Total de Egresos (III = I + II)	25,879,222.00	48,217,875.00	74,097,097.00	72,748,025.00	72,748,025.00	1,349,072.00


Mtro. Hector René Escalante Assmar
Subdirector de Servicios Administrativos

Mtra. Nancy María Davila Rodríguez
Directora General

Instituto Tecnológico Superior de Cananea
Estado Analítico del Ejercicio Presupuesto de Egresos
Clasificación Económica (por Tipo de Gasto)
Del 01 de Enero al 31 de Diciembre 2023.

CUENTA PÚBLICA 2023

Concepto	Egresos						Subejercicio 6=(3-4)
	Aprobado 1	Ampliaciones/ (Reducciones) 2	Modificado 3=(1+2)	Devengado 4	Pagado 5		
Gasto Corriente	24,336,978	47,147,734	71,484,712	70,567,051	70,567,051	917,661	
Gasto de Capital	1,542,244	1,070,141	2,612,385	2,180,974	2,180,974	431,411	
Amortización de la Deuda y Disminución de Pasivos			0			0	
Pensiones y Jubilaciones			0			0	
Participaciones			0			0	
Total del Gasto	25,879,222	48,217,875	74,097,097	72,748,025	72,748,025	1,349,072	


 Mtro. Hector Rene Escalante Assmar
 Subdirector de Servicios Administrativos


 Mtra. Nancy Maria Davila Rodriguez
 Directora General

Instituto Tecnológico Superior de Cananea
Estado Analítico del Ejercicio Presupuesto de Egresos
Clasificación Administrativa (Por Unidad Administrativa)
Del 01 de Enero al 31 de Diciembre 2023.

CUENTA PÚBLICA 2023

Concepto	Egresos					Subejercicio 6 = (3-4)
	Aprobado 1	Ampliaciones/ (Reducciones) 2	Modificado 3=(1+2)	Devengado 4	Pagado 5	
Unidad Administrativa 1 (Dirección)	1,233,459	2,409,959	3,703,419	3,635,991	3,635,991	67,427
Unidad Administrativa 2 (Subdirección Académica)	12,675,902	23,617,598	36,293,500	35,632,711	35,632,711	660,789
Unidad Administrativa 3 (Subdirección de Vinculación)	1,810,843	3,373,943	5,184,786	5,090,387	5,090,387	94,398
Unidad Administrativa 4 (Subdirección Serv. Administrativos)	7,760,756	14,459,753	22,220,510	21,815,945	21,815,945	404,565
Unidad Administrativa 5 (Subdirección de Planeación)	2,338,261	4,356,622	6,694,883	6,572,991	6,572,991	121,892
Total del Gasto	25,879,222	48,217,875	74,097,097	72,748,025	72,748,025	1,349,072

Mtro. Hector Rene Escalante Assmar
 Subdirector de Servicios Administrativos

Mtra. Nancy Maria Davila Rodriguez
 Directora General

Instituto Tecnológico Superior de Cananea
 Estado Analítico del Ejercicio del Presupuesto de Egresos Detallado - LDF
 Clasificación Administrativa
 Del 01 de Enero al 31 de Diciembre 2023.

CUENTA PÚBLICA 2023

(PESOS)

Concepto (c)	Egresos					Subejercicio (e)
	Aprobado (d)	Ampliaciones/ (Reducciones)	Modificado	Devengado	Pagado	
I. Gasto No Etiquetado (I=A+B+C+D+E+F+G+H)						
Unidad Administrativa 1 (Dirección)	25,879,222.00	8,400,076.00	34,279,298.00	32,930,227.00	32,930,227.00	1,349,071.00
Unidad Administrativa 2 (Subdirección Académica)	1,293,459.44	419,840.97	1,713,300.41	1,645,873.01	1,645,873.01	67,427.40
Unidad Administrativa 3 (Subdirección de Vinculación)	12,675,901.99	4,114,441.31	16,790,343.30	16,129,554.82	16,129,554.82	660,788.48
Unidad Administrativa 4 (Subdirección Serv. Administrativos)	1,810,843.22	587,777.36	2,398,620.57	2,304,222.22	2,304,222.22	94,398.36
Unidad Administrativa 5 (Subdirección de Planeación)	7,760,766.11	2,519,045.63	10,279,801.75	9,875,237.38	9,875,237.38	404,564.36
	2,338,261.24	788,970.73	3,097,231.97	2,975,339.57	2,975,339.57	121,892.40
II. Gasto Etiquetado (II=A+B+C+D+E+F+G+H)						
Unidad Administrativa 1 (Dirección)		39,817,798.64	39,817,798.64	39,817,798.64	39,817,798.64	
Unidad Administrativa 2 (Subdirección Académica)		1,990,118.15	1,990,118.15	1,990,118.15	1,990,118.15	
Unidad Administrativa 3 (Subdirección de Vinculación)		19,503,157.02	19,503,157.02	19,503,157.02	19,503,157.02	
Unidad Administrativa 4 (Subdirección Serv. Administrativos)		2,786,165.41	2,786,165.41	2,786,165.41	2,786,165.41	
Unidad Administrativa 5 (Subdirección de Planeación)		11,940,708.06	11,940,708.06	11,940,708.06	11,940,708.06	
		3,597,650.00	3,597,650.00	3,597,650.00	3,597,650.00	
III. Total de Egresos (III = I + II)	25,879,222.00	48,217,874.64	74,097,096.64	72,748,025.64	72,748,025.64	1,349,071.00


Mtro. Hector Rene Escalante Assmar
 Subdirector de Servicios Administrativos

Mtra. Nancy Maria Davila Rodriguez
 Directora General

Instituto Tecnológico Superior de Cananea
Estado Analítico del Ejercicio Presupuesto de Egresos
Clasificación Administrativa
Del 01 de Enero al 31 de Diciembre 2023.

CUENTA PÚBLICA 2023

Concepto	Egresos					Subejercicio 6=(3-4)
	Aprobado 1	Ampliaciones/ (Reducciones) 2	Modificado 3=(1+2)	Devengado 4	Pagado 5	
Poder Ejecutivo	25,879,222	48,217,875	74,097,097	72,748,025	72,748,025	1,349,072
Poder Legislativo			0			0
Poder Judicial			0			0
Órganos Autónomos			0			0
Total del Gasto	25,879,222	48,217,875	74,097,097	72,748,025	72,748,025	1,349,072



Mtro. Hector Rene Escalante Assmar
 Subdirector de Servicios Administrativos




Mtra. Nancy Maria Davila Rodriguez
 Directora General

Instituto Tecnológico Superior de Cananea
Estado Analítico del Ejercicio Presupuesto de Egresos
Clasificación Administrativa
Del 01 de Enero al 31 de Diciembre 2023.

CUENTA PÚBLICA 2023

Concepto	Egresos					Subejercicio 6 = (3 - 4)
	Aprobado 1	Ampliaciones/ (Reducciones) 2	Modificado 3= (1+2)	Devengado 4	Pagado 5	
Entidades Paraestatales y Fideicomisos No Empresariales y No Financieros	25,879,222	48,217,875	74,097,097	72,748,025	72,748,025	1,349,072
Instituciones Públicas de la Seguridad Social			0			0
Entidades Paraestatales Empresariales No Financieras con Participación Estatal Mayoritaria			0			0
Fideicomisos Empresariales No Financieros con Participación Estatal Mayoritaria			0			0
Entidades Paraestatales Empresariales Financieras Monetarias con Participación Estatal Mayoritaria			0			0
Entidades Paraestatales Empresariales Financieras No Monetarias con Participación Estatal Mayoritaria			0			0
Fideicomisos Financieros Públicos con Participación Estatal Mayoritaria			0			0
Total del Gasto	25,879,222	48,217,875	74,097,097	72,748,025	72,748,025	1,349,072


Mtro. Hector Rene Escalante Assmar
 Subdirector de Servicios Administrativos


Mtra. Nancy Maria Davila Rodriguez
 Directora General

Instituto Tecnológico Superior de Cananea
 Estado Analítico del Ejercicio Presupuesto de Egresos
 Clasificación Funcional (Finalidad y Función)
 Del 01 de Enero al 31 de Diciembre 2023.

CUENTA PÚBLICA 2023

Concepto	Egresos					Subejercicio 6 = (3 - 4)
	Egresos 1	Ampliaciones/ (Reducciones) 2	Modificado 3= (1+2)	Devengado 4	Pagado 5	
Gobierno	0	0	0	0	0	0
Legislación			0			0
Justicia			0			0
Coordinación de la Política de Gobierno			0			0
Relaciones Exteriores			0			0
Asuntos Financieros y Hacendarios			0			0
Seguridad Nacional			0			0
Asuntos de Orden Público y Seguridad Interior			0			0
Otros Servicios Generales			0			0
Desarrollo Social	25,879,222	48,217,875	74,097,097	72,748,025	72,748,025	1,349,072
Protección Ambiental			0			0
Viviendas y Servicios a la Comunidad			0			0
Salud			0			0
Recreación, Cultura y Otras Manifestaciones Sociales			0			0
Educación	25,879,222	48,217,875	74,097,097	72,748,025	72,748,025	1,349,072
Protección Social			0			0
Otros Asuntos Sociales			0			0
Desarrollo Económico	0	0	0	0	0	0
Asuntos Económicos, Comerciales y Laborales en General			0			0
Agropecuaria, Silvicultura, Pesca y Caza			0			0
Combustibles y Energía			0			0
Minería, Manufacturas y Construcción			0			0
Transporte			0			0
Comunicaciones			0			0
Turismo			0			0
Ciencia, Tecnología e Innovación			0			0
Otras Industrias y Otros Asuntos Económicos			0			0
Otras No Clasificadas en funciones anteriores	0	0	0	0	0	0
Transacciones de la Deuda Pública / Costo financiero de la Deuda	0	0	0	0	0	0
Transferencias, Participaciones y Aportaciones entre Diferentes Niveles y Órdenes de gobierno			0			0
Saneamiento del Sistema Financiero			0			0
Adeudos de ejercicios Fiscales Anteriores			0			0
Total del Gasto	25,879,222	48,217,875	74,097,097	72,748,025	72,748,025	1,349,072

Mtro. Hector Rene Escalante Assmar
 Subdirector de Servicios Administrativos

Mtra. Nancy Maria Davila Rodriguez
 Directora General

Instituto Tecnológico Superior de Cananea
 Estado Analítico del Ejercicio del Presupuesto de Egresos Detallado - LDF
 Clasificación Funcional (Finalidad y Función)
 Del 01 de Enero al 31 de Diciembre 2023.
 (PESOS)

CUENTA PÚBLICA 2023

Concepto (c)	Egresos					Subejercicio (e)
	Aprobado (d)	Ampliaciones/ (Reducciones)	Modificado	Devengado	Pagado	
I. Gasto No Etiquetado (I=A+B+C+D)	25,879,222.00	8,400,075.00	34,279,297.00	32,930,225.00	32,930,225.00	1,349,072.00
A. Gobierno (A=a1+a2+a3+a4+a5+a6+a7+a8)						
a1) Legislación			-			
a2) Justicia			-			
a3) Coordinación de la Política de Gobierno			-			
a4) Relaciones Exteriores			-			
a5) Asuntos Financieros y Hacendarios			-			
a6) Seguridad Nacional			-			
a7) Asuntos de Orden Público y de Seguridad Interior			-			
a8) Otros Servicios Generales			-			
B. Desarrollo Social (B=b1+b2+b3+b4+b5+b6+b7)	25,879,222.00	8,400,075.00	34,279,297.00	32,930,225.00	32,930,225.00	1,349,072.00
b1) Protección Ambiental			-			
b2) Vivienda y Servicios a la Comunidad			-			
b3) Salud			-			
b4) Recreación, Cultura y Otras Manifestaciones Sociales			-			
b5) Educación	25,879,222.00	8,400,075.00	34,279,297.00	32,930,225.00	32,930,225.00	1,349,072.00
b6) Protección Social			-			
b7) Otros Asuntos Sociales			-			
C. Desarrollo Económico (C=c1+c2+c3+c4+c5+c6+c7+c8+c9)						
c1) Asuntos Económicos, Comerciales y Laborales en General			-			
c2) Agropecuaria, Silvicultura, Pesca y Caza			-			
c3) Combustibles y Energía			-			
c4) Minería, Manufacturas y Construcción			-			

Concepto (c)	Egresos					Subejercicio (e)
	Aprobado (d)	Ampliaciones/ (Reducciones)	Modificado	Devengado	Pagado	
c5) Transporte			-	-	-	-
c6) Comunicaciones			-	-	-	-
c7) Turismo			-	-	-	-
c8) Ciencia, Tecnología e Innovación			-	-	-	-
c9) Otras Industrias y Otros Asuntos Económicos			-	-	-	-
D. Otras No Clasificadas en Funciones Anteriores (D=d1+d2+d3+d4)			-	-	-	-
d1) Transacciones de la Deuda Pública / Costo Financiero de la Deuda			-	-	-	-
d2) Transferencias, Participaciones y Aportaciones Entre Diferentes Niveles y Órdenes de Gobierno			-	-	-	-
d3) Saneamiento del Sistema Financiero			-	-	-	-
d4) Adeudos de Ejercicios Fiscales Anteriores			-	-	-	-
II. Gasto Etiquetado (II=A+B+C+D)		39,817,800.00	39,817,800.00	39,817,800.00	39,817,800.00	-
A. Gobierno (A=a1+a2+a3+a4+a5+a6+a7+a8)						
a1) Legislación			-	-	-	-
a2) Justicia			-	-	-	-
a3) Coordinación de la Política de Gobierno			-	-	-	-
a4) Relaciones Exteriores			-	-	-	-
a5) Asuntos Financieros y Hacendarios			-	-	-	-
a6) Seguridad Nacional			-	-	-	-
a7) Asuntos de Orden Público y de Seguridad Interior			-	-	-	-
a8) Otros Servicios Generales			-	-	-	-
B. Desarrollo Social (B=b1+b2+b3+b4+b5+b6+b7)		39,817,800.00	39,817,800.00	39,817,800.00	39,817,800.00	-
b1) Protección Ambiental			-	-	-	-
b2) Vivienda y Servicios a la Comunidad			-	-	-	-
b3) Salud			-	-	-	-
b4) Recreación, Cultura y Otras Manifestaciones Sociales			-	-	-	-
b5) Educación		39,817,800.00	39,817,800.00	39,817,800.00	39,817,800.00	-
b6) Protección Social			-	-	-	-
b7) Otros Asuntos Sociales			-	-	-	-
C. Desarrollo Económico (C=c1+c2+c3+c4+c5+c6+c7+c8+c9)						
c1) Asuntos Económicos, Comerciales y Laborales en General			-	-	-	-
c2) Agropecuaria, Silvicultura, Pesca y Caza			-	-	-	-
c3) Combustibles y Energía			-	-	-	-
c4) Minería, Manufacturas y Construcción			-	-	-	-
c5) Transporte			-	-	-	-
c6) Comunicaciones			-	-	-	-
c7) Turismo			-	-	-	-
c8) Ciencia, Tecnología e Innovación			-	-	-	-
c9) Otras Industrias y Otros Asuntos Económicos			-	-	-	-
D. Otras No Clasificadas en Funciones Anteriores (D=d1+d2+d3+d4)						
d1) Transacciones de la Deuda Pública / Costo Financiero de la Deuda			-	-	-	-
d2) Transferencias, Participaciones y Aportaciones Entre Diferentes Niveles y Órdenes de Gobierno			-	-	-	-
d3) Saneamiento del Sistema Financiero			-	-	-	-
d4) Adeudos de Ejercicios Fiscales Anteriores			-	-	-	-
III. Total de Egresos (III = I + II)	25,879,222.00	48,217,875.00	74,097,097.00	72,748,025.00	72,748,025.00	1,349,072.00

Mtro. Hector Rene Escalante Assmar
Subdirector de Servicios Administrativos

Mtra. Nancy María Davila Rodríguez
Directora General

Instituto Tecnológico Superior de Cananea
Conciliación entre los Egresos Presupuestarios y los Gastos Contables
 Al 31 de Diciembre 2023.

(Cifras en Pesos)

CUENTA PÚBLICA 2023

Concepto		
1. Total de Egresos Presupuestarios		72,748,025.00
2. Menos Egresos Presupuestarios No Contables		2,180,973.00
Materias Primas y Materiales de Producción y Comercialización		
Materiales y Suministros		
Mobiliario y Equipo de Administración	1115158	1,115,158.00
Mobiliario y Equipo Educativo y Recreativo	187188	187,188.00
Equipo e Instrumental Médico y de Laboratorio	3443	3,443.00
Vehículos y Equipo de Transporte	288121	288,121.00
Equipo de Defensa y Seguridad		
Maquinaria, Otros Equipos y Herramientas		
Arquivos Biológicos		
Bienes Inmuebles	364471	364,471.00
Activos Intangibles	222592	222,592.00
Obra Pública en Bienes de Dominio Público		
Obra Pública en Bienes Propios		
Acciones y Participaciones de Capital		
Compra de Títulos y Valores		
Concesión de Préstamos		
Inversiones en Fideicomisos, Mandatos y Otros Análogos		
Provisiones para Contingencias y Otras Erogaciones Especiales		
Armonización de la Deuda Pública		
Adeudos de Ejercicios Fiscales Anteriores (ADEFAS)		
Otros Egresos Presupuestales No Contables		
3. Más Gastos Contables No Presupuestarios		2,262,182.00
Estimaciones, Depreciaciones, Deterioros, Obsolescencia y Amortizaciones	2262182	
Provisiones		
Disminución de Inventarios		
Otros Gastos		
Inversión Pública no Capitalizable		
Materiales y Suministros		
Otros Gastos Contables No Presupuestales		
4. Total de Gasto Contable (4= 1 - 2 + 3)		72,829,234.00

Mtro. Hector Rene Escalante Assmar
 Subdirector de Servicios Administrativos

Mtra. Nancy María Davila Rodriguez
 Directora General

**ELVIA CECILIA SALAZAR RASCON
CONTADORES PUBLICOS**

INSTITUTO TECNOLOGICO SUPERIOR DE CANANEA (ITESCAN)

III. INFORMACION PROGRAMATICA

**COLONIZADORES 32, RESIDENCIAL DE ANZA, C. P. 83248, TELEFONOS 6622165021 Y 6622447063,
HERMOSILLO, SON, MAIL: salazarrysociados@gmail.com**

**ELVIA CECILIA SALAZAR RASCON
CONTADORES PUBLICOS**

Análisis de cumplimiento de metas y objetivos

Objetivos y Metas:

Para el ejercicio 2023, la Entidad programó 19 objetivos dentro del programa operativo anual, de los cuales 12 se cumplió al 100%, 1 se cumplió al 129.05%, 1 se cumplió al 117.29%, 1 se cumplió al 91.21%, 1 se cumplió al 82.87%, 1 se cumplió al 77.19%, 1 se cumplió al 68.43%, 1 se cumplió al 55.19%.

INSTITUTO TECNOLOGICO SUPEROR DE CANANEA (ITESCAN)
RESUMEN DE METAS 2023

Numero de objetivo	Objetivos del programa original	Objetivos del programa anual modificado	REALIZADO ANUAL	% DE AVANCE ANUAL
1	59.77%	59.77%	32.99%	55.19%
2	29.89	29.89	35.05	117.26
3	100.00%	100.00%	100.00	100.00
4	76.00%	76.00%	52.01	68.43
5	21.66%	21.66%	27.95	129.04
6	100.00%	100.00%	100.00	100.00
7	104.31%	104.31%	95.14	91.21
8	37.84	37.84	35.65	94.21
9	100.00%	100.00%	100.00	100.00
10	29.03%	29.03%	24.0%	82.67
11	15.01%	15.01%	9.45	100.00
12	100.00%	100.00%	100.00	100.00
13	100.00%	100.00%	100.00	100.00
14	25.00%	25.00%	22.93	100.00
15	100.00	100.00	100.00	100.00
16	100.00	100.00	100.00	100.00
17	100.00	100.00	100.00	100.00
18	100.00	100.00	100.00	100.00
19	100.00	100.00	100.00	100.00



Gobierno del
Estado de Sonora

GOBIERNO DEL ESTADO DE SONORA

CPCA III-04
ANUAL

INFORME DE AVANCE DEL PROGRAMA OPERATIVO ANUAL 2023

CLAVE	NOMBRE DEL INDICADOR	TIPO META	VAL. ACTUA.	PROYECTADO ORIGINAL		REALIZADO ANUAL		% DE AVANCE ANUAL
				ANUAL	TRIMESTRAL	ANUAL	TRIMESTRAL	

DEPENDENCIA / ENTIDAD 74 INSTITUTO TECNOLÓGICO SUPERIOR DE CANANEA

UNIDAD ADMINISTRATIVA 001 INSTITUTO TECNOLÓGICO SUPERIOR DE CANANEA

E/01E10 EDUCACIÓN SUPERIOR DE CALIDAD PARA EL DESARROLLO

112 EDUCACIÓN SUPERIOR TECNOLÓGICA.

EMPLEABILIDAD DE LOS EGRESADOS

PERSONA	P	NO	META	PROYECTADO ORIGINAL	REALIZADO ANUAL	% DE AVANCE ANUAL
			59.77%	59.77%	32.99	55.19%
			NUM	52.00	32.00	
			DEN	87.00	97.00	

EVALUACIÓN CUALITATIVA

EN EL INDICADOR EMPLEABILIDAD DE LOS EGRESADOS, EN EL AÑO 2023 SE REPORTA UNA META ALCANZADA DEL 55.19%, GRACIAS A QUE, DE LOS 97 EGRESADOS DEL PERÍODO, SE ENCUENTRAN COLOCADOS EN EL MERCADO LABORAL 32 PROFESIONISTAS, ESTA META SE ENCUENTRA POR DEBAJO DEL PROGRAMADO DE 59.77%.

278 FORMACIÓN PROFESIONAL DE CALIDAD

ÍNDICE DE TITULACIÓN

ALUMNADO	P	NO	META	PROYECTADO ORIGINAL	REALIZADO ANUAL	% DE AVANCE ANUAL
			29.89%	29.89%	35.05	117.29%
			NUM	26.00	34.00	
			DEN	87.00	97.00	

EVALUACIÓN CUALITATIVA

EN EL INDICADOR ÍNDICE DE TITULACIÓN, DURANTE EL EJERCICIO 2023 SE REPORTA UNA META ATENDIDA DEL 35.05% DE ÍNDICE DE TITULACIÓN, RESULTADO DE QUE DE 97 EGRESADOS DE LA CORTE 2018, SE TITULARON 32 DE ELLOS. ESTE RESULTADO SE ENCUENTRA POR ARRIBA DEL PROGRAMADO DE 29.89%.

287 COORDINACIÓN ADMINISTRATIVA

ÍNDICE DE CALIDAD EN LOS INFORMES TRIMESTRALES

PORCENTAJE	A	NO	META	PROYECTADO ORIGINAL	REALIZADO ANUAL	% DE AVANCE ANUAL
			100.00	100.00	100.00	100.00%
			NUM	100.00	100.00	
			DEN			

EVALUACIÓN CUALITATIVA

EN EL INDICADOR ÍNDICE DE CALIDAD EN LOS INFORMES TRIMESTRALES EL CUAL LO REALIZA LA SECRETARÍA DE HACIENDA, DURANTE EL EJERCICIO 2023 SE REPORTA QUE EL INSTITUTO OBTIENE UNA CALIFICACIÓN DEL 100%, DE UN TOTAL PROGRAMADO DEL 100%.

112 EDUCACIÓN SUPERIOR TECNOLÓGICA.

PORCENTAJE DE COBERTURA EN EL ENTORNO

ALUMNADO	P	NO	META	PROYECTADO ORIGINAL	REALIZADO ANUAL	% DE AVANCE ANUAL
			76%	76%	52.01	68.43%
			NUM	360.00	298.00	
			DEN	500.00	573.00	

EVALUACIÓN CUALITATIVA

EN EL INDICADOR PORCENTAJE DE COBERTURA EN EL ENTORNO, EN EL AÑO 2023 FUE DEL 52.01%, YA QUE SE INSCRIBIERON 298 ESTUDIANTES DE NUEVO INGRESO DE UN TOTAL DE 573 REPORTADOS COMO EGRESADOS EN EL ENTORNO, EL CUAL AL SER COMPARADOS CON EL PROGRAMADO, LOS SEÑALAMOS LO PROGRAMADO.

276 FORMACIÓN PROFESIONAL DE CALIDAD

EFICIENCIA TERMINAL

ALUMNADO	P	NO	META	PROYECTADO ORIGINAL	REALIZADO ANUAL	% DE AVANCE ANUAL
			21.66%	21.66%	27.95	129.05%
			NUM	73.00	97.00	
			DEN	337.00	347.00	

EVALUACIÓN CUALITATIVA

EN EL INDICADOR EFICIENCIA TERMINAL, DURANTE EL EJERCICIO 2023 SE REPORTA QUE SE ALCANZO UN INDICADOR DEL 27.95%, MISMO QUE SE OBTIENE DEL EGRESO DE 97 PROFESIONISTAS DE LA GENERACIÓN 2018, EN LA CUAL INGRESARON 347 ESTUDIANTES, DICHA META SE ENCUENTRA POR DEBAJO DEL 30.00% PROGRAMADA, DEBIDO A QUE SE TIENE AUN ESTUDIANTES QUE ESTÁN EN PROCESO DE TERMINAR SU CARRERA EN EL SEMESTRE ENERO-JUNIO DE 2024.



Gobierno del Estado de Sonora

GOBIERNO DEL ESTADO DE SONORA

CPCA III-04 ANUAL

INFORME DE AVANCE DEL PROGRAMA OPERATIVO ANUAL 2023

CLAVE	NOMBRE DEL INDICADOR	UNID. MEDIDA	TIPO META	VAL. ACTUAL	DATOS	PROGRAMADO ORIGINAL		MODIFICADO		REALIZADO	
						ANUAL	ANUAL	ANUAL	ANUAL	ANUAL	ANUAL

DEPENDENCIA / ENTIDAD 74 INSTITUTO TECNOLÓGICO SUPERIOR DE CANANEA

287	COORDINACIÓN ADMINISTRATIVA ÍNDICE DE CALIDAD EN LOS INFORMES SOBRE GASTO FEDERALIZADO	PORCENTAJE	A	NO	META			100.00	100.00	100.00	100.00
					NUM	DEN	VAL				
					100.00			100.00	100.00	100.00	100.00%

EVALUACIÓN CUALITATIVA
EN EL INDICADOR ÍNDICE DE CALIDAD EN LOS INFORMES SOBRE GASTO FEDERALIZADO, ELABORADO POR LA SECRETARÍA DE HACIENDA, DURANTE EL EJERCICIO FISCAL 2023, SE REPORTA QUE EL INSTITUTO OBTIENE UNA CALIFICACIÓN DEL 100%.

112	EDUCACIÓN SUPERIOR TECNOLÓGICA. CRECIMIENTO ANUAL DE LA MATRÍCULA	ALUMNADO	P	NO	META			104.31%	104.31%	95.14	91.21%
					NUM	DEN	VAL				
					1187.00			1187.00	1187.00	1017.00	1096.00

EVALUACIÓN CUALITATIVA
EN EL INDICADOR CRECIMIENTO ANUAL DE LA MATRÍCULA EN EL EJERCICIO 2023 SE REPORTA QUE FUERON ATENDIDOS 1,069 ESTUDIANTES. EN EL CICLO ANTERIOR SE REPORTAN 1,071 ESTUDIANTES. LO CUAL REPRESENTA UN INCREMENTO DEL 5.11%.

276	FORMACIÓN PROFESIONAL DE CALIDAD DOCENTES CON POSTGRADO	DOCENTE	P	NO	META			37.84%	37.84%	35.65	100.00%
					NUM	DEN	VAL				
					42.00			42.00	41.00	115.00	

EVALUACIÓN CUALITATIVA
EN EL INDICADOR DOCENTES CON POSTGRADO PARA EL AÑO 2023 SE REPORTA QUE LA META ALCANZADA FUE DEL 36.66%. MISMA QUE ESTA POR DEBAJO DE LA META PROGRAMADA DEL 37.84%. ESTO EN VIRTUD DE QUE DEL TOTAL DE LA PLANTA DOCENTE QUE FUE DE 115 DOCENTES, 41 DE ELLOS TIENEN ESTUDIOS DE POSTGRADO.

287	COORDINACIÓN ADMINISTRATIVA PORCENTAJE DE CUMPLIMIENTO DE LAS OBLIGACIONES DE TRANSPARENCIA DE LOS SUJETOS OBLIGADOS DEL PODER EJECUTIVO	PORCENTAJE	A	NO	META			100.00	100.00	100.00	100.00%
					NUM	DEN	VAL				
					100.00			100.00	100.00	100.00	100.00%

EVALUACIÓN CUALITATIVA
EN EL INDICADOR PORCENTAJE DE CUMPLIMIENTO DE LAS OBLIGACIONES DE TRANSPARENCIA DE LOS SUJETOS OBLIGADOS DEL PODER EJECUTIVO, SE INFORMA QUE SE OBTIENE UN PROMEDIO DEL 100% DE CUMPLIMIENTO EN LA EVALUACIÓN DE LOS PORTALES DURANTE EL EJERCICIO FISCAL 2023 ALCANZANDO LA META PROGRAMADA DE 100%.

112	EDUCACIÓN SUPERIOR TECNOLÓGICA. ESTUDIANTES BECADOS	ALUMNADO	P	NO	META			29.03%	29.03%	24.00	82.67%
					NUM	DEN	VAL				
					236.00			236.00	461.00	1921.00	

EVALUACIÓN CUALITATIVA
EN EL INDICADOR ESTUDIANTES BECADOS, EN EL PRIMER TRIMESTRE REPORTA UN TOTAL DE 242 ESTUDIANTES BECADOS DE 652 LO QUE CORRESPONDE A UN 28.4% Y EN EL CUARTO TRIMESTRE REPORTA 219 ESTUDIANTES BECADOS DE UN TOTAL 1069 LO QUE REPRESENTA UN 20.49%.

276	FORMACIÓN PROFESIONAL DE CALIDAD ÍNDICE DE DESERCIÓN	ALUMNADO	P	NO	META			15.01%	15.01%	8.45	100.00%
					NUM	DEN	VAL				
					160.00			160.00	101.00	1069.00	

EVALUACIÓN CUALITATIVA
EN EL INDICADOR ÍNDICE DE DESERCIÓN DEL 2023, SE REPORTA QUE 101 ESTUDIANTES DESERTARON DE UN TOTAL DE 1,069 QUE ERA LA MATRÍCULA TOTAL POR LO QUE EL ÍNDICE DE DESERCIÓN FUE DE 9.45%. EL CUAL ESTA POR DE BAJO DEL 15% PROGRAMADO EN EL AÑO.



Gobierno del Estado de Sonora

GOBIERNO DEL ESTADO DE SONORA

CPCA III-04 ANUAL

INFORME DE AVANCE DEL PROGRAMA OPERATIVO ANUAL 2023

CLASE	NOMBRE DEL INDICADOR	UN. MEDIDA	TIPO META	VAL. ACTUAL	PROGRAMACION ORIGINAL		MODIFICADO		REALIZADO		% DE AVANCE ANUAL
					ANUAL	ANUAL	ANUAL	ANUAL	ANUAL	ANUAL	

DEPENDENCIA / ENTIDAD 74 INSTITUTO TECNOLÓGICO SUPERIOR DE CANANEA

287	COORDINACIÓN ADMINISTRATIVA	PORCENTAJE DE PROCESOS CERTIFICADOS	P	NO	META		100%	100%	100.00		100.00%
					NUM	DEN			NUM	DEN	
					4.00	4.00	4.00	4.00	4.00	4.00	
					4.00	4.00	4.00	4.00	4.00	4.00	

EVALUACIÓN CUALITATIVA

EN EL INDICADOR PORCENTAJE DE PROCESOS CERTIFICADOS, EN EL EJERCICIO 2023 FUERON CERTIFICADOS LOS CUATRO PROCESOS CON QUE CUENTA LA INSTITUCIÓN, POR LO QUE LA META SE CUENTA AL 100%

112	EDUCACIÓN SUPERIOR TECNOLÓGICA	EFICIENCIA DE CONVENIOS ESTABLECIDOS	P	NO	META		100%	100%	100.00		100.00%
					NUM	DEN			NUM	DEN	
					2.00	2.00	2.00	2.00	6.00	6.00	
					2.00	2.00	2.00	2.00	6.00	6.00	

EVALUACIÓN CUALITATIVA

EN EL INDICADOR EFICIENCIA DE CONVENIOS ESTABLECIDOS, EN EL EJERCICIO 2023 SE REPORTA QUE FUERON GESTIONADOS SATISFACTORIAMENTE 6 CONVENIOS DE VINCULACIÓN, DE CUATRO QUE SE HABÍAN PROGRAMADO INICIALMENTE, ALCANZANDO LA META PROGRAMADA.

276	FORMACIÓN PROFESIONAL DE CALIDAD	ÍNDICE DE REPROBACIÓN INSTITUCIONAL	P	NO	META		25%	25%	22.93		100.00%
					NUM	DEN			NUM	DEN	
					1891.00	2841.00	1891.00	1891.00	2841.00	123981.00	
					7554.00	7554.00	7554.00	7554.00	123981.00	123981.00	

EVALUACIÓN CUALITATIVA

EN EL ÍNDICE DE REPROBACIÓN INSTITUCIONAL, EN EL SEGUNDO TRIMESTRE DE 2023 SE REPORTÓ QUE 1,168 ESTUDIANTES REPROBARON DE UN TOTAL DE 4,876 ESTUDIANTES INSCRITOS POR MATERIA, POR LO QUE EL ÍNDICE DE REPROBACIÓN INSTITUCIONAL PARA EL SEGUNDO TRIMESTRE DE 2023 ES DE 23.74%. EN EL CUARTO TRIMESTRE DEL 2023 SE REPORTA QUE DE UN TOTAL DE 7,514 ESTUDIANTES EN MATERIAS INSCRITOS, REPROBARON 1,881 ESTUDIANTES, POR LO QUE EL ÍNDICE DE REPROBACIÓN INSTITUCIONAL PARA EL CUARTO BIMESTRE DEL 2023 ES DEL 23.71%. SE INFORMA QUE EL RESULTADO ANUALIZADO ES: QUE REPROBARON 2,941 ESTUDIANTES DE UN TOTAL DE 12,389 INSCRITOS; POR LO QUE EL ÍNDICE DE REPROBACIÓN ANUAL ES DE 23.75%. EL CUAL SE ENCUENTRA POR ABAJO DEL 25.00% PROGRAMADO.

287	COORDINACIÓN ADMINISTRATIVA	PORCENTAJE PARTICIPANTES EN CAPACITACIÓN ADMINISTRATIVA	P	NO	META		100%	100%	100.00		100.00%
					NUM	DEN			NUM	DEN	
					83.00	84.00	83.00	83.00	84.00	84.00	
					83.00	83.00	83.00	83.00	84.00	84.00	

EVALUACIÓN CUALITATIVA

EN EL INDICADOR PORCENTAJE PARTICIPANTES EN CAPACITACIÓN ADMINISTRATIVA, EN EL AÑO 2023 PARA EL CIERRE SE REPORTA UN 100% DE PERSONAS CAPACITADAS, YA QUE SE LOGRO QUE LAS 84 PERSONAS FUERAN CAPACITADAS, LO CUAL SE ALCANZO LA META PROGRAMADA.

112	EDUCACIÓN SUPERIOR TECNOLÓGICA	NÚMERO DE ESTUDIANTES EN ACTIVIDADES EXTRAESCOLARES	P	NO	META		100%	100%	100.00		100.00%
					NUM	DEN			NUM	DEN	
					294.00	298.00	294.00	294.00	298.00	298.00	
					294.00	294.00	294.00	294.00	298.00	298.00	

EVALUACIÓN CUALITATIVA

EN EL INDICADOR NÚMERO DE ALUMNOS EN ACTIVIDADES EXTRAESCOLARES EN EL SEGUNDO TRIMESTRE DE 2023 SE REPORTÓ QUE SE ATENDIERON A 281 ESTUDIANTES DE UN TOTAL DE 294 INSCRITOS, CON UN RESULTADO DEL 98.98% DE ESTUDIANTES EN ACTIVIDADES EXTRAESCOLARES, DE IGUAL FORMA EN EL CUARTO TRIMESTRE DEL 2023 SE REPORTA QUE SE ATENDIERON 288 ESTUDIANTES EN ACTIVIDADES EXTRAESCOLARES DE UN TOTAL DE 288 QUE FUERON INSCRITOS, POR LO QUE ESTE INDICADOR AL CUARTO BIMESTRE DEL 2023 ES DEL 100% ALCANZANDO LA META DE 100% PROGRAMADO.

276	FORMACIÓN PROFESIONAL DE CALIDAD	PORCENTAJE DE ALUMNOS INSCRITOS EN PROGRAMAS ACREDITADOS DE CALIDAD	P	NO	META		100%	100%	100.00		100.00%
					NUM	DEN			NUM	DEN	
					1017.00	1068.00	1017.00	1017.00	1068.00	1068.00	
					1017.00	1017.00	1017.00	1017.00	1068.00	1068.00	

EVALUACIÓN CUALITATIVA

EN EL INDICADOR PORCENTAJE DE ALUMNOS INSCRITOS EN PROGRAMAS ACREDITADOS DE CALIDAD, SE INFORMA QUE EN EL EJERCICIO 2023 UN TOTAL DE 1,068 ESTUDIANTES DEL INSTITUTO CURSAN UN PROGRAMA EDUCATIVO DE CALIDAD, ESTE INDICADOR SE ENCUENTRA CON UN CUMPLIMIENTO AL 100%, YA QUE DE LA TOTALIDAD DE LA MATRÍCULA CURSA UN PROGRAMA EDUCATIVO DE CALIDAD.



Gobierno del
Estado de Sonora

GOBIERNO DEL ESTADO DE SONORA

CPCA III-04
ANUAL

INFORME DE AVANCE DEL PROGRAMA OPERATIVO ANUAL 2023

CLAVE	NOMBRE DEL INDICADOR	UNIDAD DE MEDIDA	TIPO META	VAL. A Q.M.	DATOS	PROGRAMA ORIGINAL		REALIZADO		% DE AVANCE ANUAL
						ANUAL	ANUAL	ANUAL	ANUAL	

DEPENDENCIA / ENTIDAD 74 INSTITUTO TECNOLÓGICO SUPERIOR DE CANANEA

PROGRAMAS EDUCATIVOS ACREDITADOS	PROGRAMA	P	NO	META	100%		100.00		100.00%
					NUM	DEN	5.00	5.00	
					5.00	5.00	5.00	5.00	

EVALUACIÓN CUALITATIVA

EN EL INDICADOR PROGRAMAS EDUCATIVOS ACREDITADOS, SE INFORMA QUE EN EL EJERCICIO 2023 ESTE INDICADOR SE CUMPLE EN UN 100%, GRACIAS A QUE SE CUENTA CON LA ACREDITACIÓN DE LOS CINCO PROGRAMAS EDUCATIVOS QUE EL INSTITUTO OFRECE.

DOCENTES EN CURSOS DE CAPACITACIÓN	DOCENTE	P	NO	META	100%		77.19		77.19%
					NUM	DEN	111.00	111.00	
					111.00	111.00	111.00	176.00	

EVALUACIÓN CUALITATIVA

EN EL INDICADOR DOCENTES EN CAPACITACIÓN, SE INFORMA QUE EN EL SEGUNDO TRIMESTRE DEL 2023 SE ALCANZO UN 62.83% Y EN EL CUARTO UN 91.3%. LO CUAL EN PROMEDIO SIGNIFICA UN 77.19% DE UN 80% PROGRAMADO.



EDUCACIÓN
SECRETARÍA DE EDUCACIÓN PÚBLICA

INSTITUTO TECNOLÓGICO
SUPERIOR DE CANANEA

SUBDIRECCIÓN DE PLANEACIÓN

**ELVIA CECILIA SALAZAR RASCON
CONTADORES PUBLICOS**

INSTITUTO TECNOLOGICO SUPERIOR DE CANANEA (ITESCAN)

IV. INFORMACION COMPLEMENTARIA-ANEXOS

**COLONIZADORES 32, RESIDENCIAL DE ANZA, C. P. 83248, TELEFONOS 6622165021 Y 6622447063,
HERMOSILLO, SON, MAIL: salazarrysociados@gmail.com**

Instituto Tecnológico Superior de Cananea
Informe sobre Pasivos Contingentes
Al 31 de Diciembre 2023.

CUENTA PÚBLICA 2023

EXPEDIENTE 3539/14 NORMA TERESA TARAZON CURLANGO

EN EL PRESENTE ASUNTO SE ESTA TRAMITANDO AMPARO DIRECTO PROMOVIDO POR LA PARTE ACTORA EN CONTRA DEL LAUDO DICTADO POR LA JUNTA DE CONCILIACIÓN. A LA FECHA DEL DÍA DE HOY, AUN NO SE HA EMITIDO AUTO DE ADMISIÓN DE LA DEMANDA DE GARANTÍAS PRESENTADA POR LO QUE SE ESTA EN ESPERA DE CONOCER EL CONTENIDO DEL MISMO. SE SIGUE VIGILANDO QUE EL EXPEDIENTE LABORAL PRINCIPAL SEA REMITIDO AL TRIBUNAL COLEGIADO DE MATERIA CIVIL Y DEL TRABAJO DEL QUINTO CIRCUITO PARA SU TRAMITACIÓN.

EXPEDIENTE 237/2008 ISAAC ENRIQUE AUDIFREED NARVAEZ

TRAMITADO BAJO EL RUBRO ALBERTO LUTZ SEYN Y OTROS CONTRA LA EMPRESA MEXICANA DE CANANEA S.A. DE C.V. ACTUALMENTE DENOMINADA BUENAVISTA DEL COBRE SA DE CV DENTRO DEL CUAL EL C. ENRIQUE AUDIFRED NARVAEZ, VIENE RECLAMANDO COMO EX TRABAJADOR DE DICHA EMPRESA EL PAGO DE DIVERSAS PRESTACIONES EN MATERIA DE SEGURIDAD SOCIAL. LA REFERIDA EMPRESA MINERA LLAMO A JUICIO AL INSTITUTO TECNOLÓGICO SUPERIOR DE CANANEA, POR CONSIDERAR QUE EL C. AUDIFRED NARVAEZ, SE ENCUENTRA COMO EMPLEADO DE NUESTRA INSTITUCION EDUCATIVA GOZANDO CON LOS BENEFICIOS QUE OTORGAN LAS LEYES EN ESA MATERIA DE SEGURIDAD SOCIAL, ACTUALMENTE SE ENCUENTRA EN PROCESO DE DICTAMEN-LAUDO.

DEMANDA LABORAL EXP 289/2017-II MARIA DEL CARMEN SANCHEZ FIMBRES

EL PRESENTE ASUNTO, GUARDA EL MISMO ESTADO PROCESAL MENCIONADO EN EL ÚLTIMO INFORME. AÚN SE SIGUE EN ESPERA DE LA REACTIVACIÓN DE LAS ACTIVIDADES JURISDICCIONALES PARA DAR SEGUIMIENTO Y ESTAR ATENTO A LAS NOTIFICACIONES QUE NECESARIAMENTE DEBAN DE HACERSELE A NUESTRA REPRESENTADA.

DEMANDA LABORAL EXP 1275/16/IV SERGIO ISAAC GARCIA SOLIS

EN EL PRESENTE ASUNTO NO SE ADVIERTE AVANCE ALGUNO SE SIGUE EN ESPERA DE LO QUE VAYA A RESOLVER EL TRIBUNAL, NO ESTAMOS EMPLAZADOS. NO CORRESPONDE A LA PARTE DEMANDADA QUE REPRESENTAMOS, IMPULSAR EL PROCEDIMIENTO POR RAZONES OBIAS. LA SUSPENSION DE ACTIVIDADES JURISDICCIONALES IMPIDEN QUE OBTENGAMOS MAYORES INFORMES SOBRE ESTE EXPEDIENTE, PERO ADEMAS NUESTRA REPRESENTADA NO HA SIDO OFICIALMENTE NOTIFICADA DE ESTA DEMANDA QUE FUE RADICADA ANTE LA AUTORIDAD LABORAL ARRIBA CITADA.

DEMANDA LABORAL EXP 41/2018/II GUILLERMO MOLINA PADILLA

EL PRESENTE EXPEDIENTE GUARDA SIMILAR SITUACIÓN PROCESAL CON EL ANTERIOR. NO CORRESPONDE A LA PARTE DEMANDADA QUE REPRESENTAMOS, IMPULSAR EL PROCEDIMIENTO POR RAZONES OBIAS. LA SUSPENSION DE ACTIVIDADES JURISDICCIONALES IMPIDEN QUE OBTENGAMOS MAYORES INFORMES SOBRE ESTE EXPEDIENTE, PERO ADEMAS NUESTRA REPRESENTADA NO HA SIDO OFICIALMENTE NOTIFICADA DE ESTA DEMANDA QUE FUE RADICADA ANTE LA AUTORIDAD LABORAL ARRIBA CITADA.

DANIEL BUSTAMANTE LAGARDA. 24/2020

EL PRESENTE ASUNTO, LA PARTE ACTORA PRESENTO AMPARO DIRECTO EN CONTRA DE LA SENTENCIA DEFINITIVA EMITIDA DENTRO DE LOS AUTOS DEL PRESENTE EXPEDIENTE, EL INSTITUTO TECNOLÓGICO SUPERIOR DE CANANEA, ESTA NOTIFICADO COMO TERCERO INTERESADO PARA COMPARECER EN EL SEGUIMIENTO DEL JUICIO ANTE EL TRIBUNAL COLEGIADO EN EL QUE SEA TURNADA LA DEMANDA DE GARANTÍAS. LA PARTE QUE REPRESENTO HA SIDO NOTIFICADA DE LA DEMANDA DE AMPARO PRESENTADA POR EL ACTOR EN EL JUICIO LABORAL, ESTANDO PENDIENTE QUE EL TRIBUNAL EN TURNO A QUIEN LE TOQUE CONOCER DEL PRESENTE ASUNTO, NOS NOTIFIQUE Y DAR SEGUIMIENTO EN SU OPORTUNIDAD.

Bajo protesta de decir verdad declaramos que los Estados Financieros y sus Notas, son razonablemente correctos y son responsabilidad del emisor


Mtro. Hector Rene Escalante Assmar
Subdirector de Servicios Administrativos


Mtra. Nancy Maria Davila Rodriguez
Directora General