

**INSTITUTO TECNOLÓGICO SUPERIOR DE CAJEME  
(ITESCA)**

**INFORME PRESUPUESTAL  
DEL 01 DE ENERO AL 31 DE DICIEMBRE 2023**



**INFORME PRESUPUESTAL**

**A la secretaria de la Contraloría General del Estado de Sonora y  
Al Consejo Directivo del Instituto Tecnológico Superior de Cajeme (ITESCA)**

**I. ANTECEDENTES**

De conformidad con las disposiciones previstas en los artículos 52 de la Ley Orgánica del Poder Ejecutivo del Estado de Sonora y el artículo 18 del Reglamento de la Ley del Presupuesto de Egresos, Contabilidad Gubernamental y Gasto Público Estatal, es competencia de la Junta de Gobierno de la Entidad, conocer, autorizar y en su caso modificar el presupuesto de ingresos y egresos.

**II. PRESUPUESTO RECIBIDO Y EJERCIDO**

- Estado Analítico de Ingresos.
- Conciliación entre los ingresos Presupuestarios y Contables.
- Estado Analítico del ejercicio del Presupuesto de Egresos.
- Conciliación entre los Egresos Presupuestados y los gastos Contables.
- Análisis y cumplimiento de metas y objetivos.

**Instituto Tecnológico Superior de Cajeme**  
**Estado Analítico de Ingresos**  
 Del 01 de Enero al 31 de Diciembre de 2023

**CUENTA PÚBLICA 2023**

Rubros de Ingresos	Ingreso						Diferencia (6= 5 - 1)
	Estimado (1)	Ampliaciones y Reducciones (2)	Modificado (3= 1 +2)	Devengado (4)	Recaudado (5)		
Impuestos			0			0	
Cuotas y Aportaciones de Seguridad Social	0	0	0	0	0	0	
Contribuciones de Mejoras	0	0	0	0	0	0	
Derechos	0	0	0	0	0	0	
Productos	0	5,741	5,741	5,741	5,741	5,741	
Aprovechamientos	0		0			0	
Ingresos por Ventas de Bienes, Prestación de Servicios y Otros Ingresos	25,250,000	401,791	25,651,791	25,651,791	25,651,791	401,791	
Participaciones, Aportaciones, Convenios, Incentivos Derivados de la Colaboración Fiscal y Fondos Distintos de Aportaciones			0			0	
Transferencias, Asignaciones, Subsidios y Subvenciones, y Pensiones y Jubilaciones	47,228,584	116,197,935	163,426,519	152,763,734	152,763,734	105,535,150	
Ingresos Derivados de Financiamientos			0			0	
<b>Total</b>	<b>72,478,584</b>	<b>116,605,467</b>	<b>189,084,051</b>	<b>178,421,266</b>	<b>178,421,266</b>	<b>105,942,682</b>	
					Ingresos excedentes	105942682	

Rubros de Ingresos	Ingreso					Diferencia (6= 5 - 1)
	Estimado	Ampliaciones y Reducciones	Modificado	Devengado	Recaudado	
	(1)	(2)	(3= 1 +2)	(4)	(5)	
Ingreso						
Estado Analítico de Ingresos Por Fuente de Financiamiento	Estimado	Ampliaciones y Reducciones	Modificado	Devengado	Recaudado	Diferencia
(1)	(2)	(3= 1 +2)	(4)	(5)	(6= 5 - 1)	
Ingresos del Poder Ejecutivo Federal o Estatal y de los Municipios	0	0	0	0	0	0
Impuestos	0	0	0	0	0	0
Cuotas y Aportaciones de Seguridad Social	0	0	0	0	0	0
Contribuciones de Mejoras	0	0	0	0	0	0
Derechos	0	0	0	0	0	0
Productos <sup>1</sup>	0	0	0	0	0	0
Aprovechamientos <sup>2</sup>	0	0	0	0	0	0
Participaciones, Aportaciones, Convenios, Incentivos Derivados de la Colaboración Fiscal y Fondos Distintos de Aportaciones	0	0	0	0	0	0
Transferencias, Asignaciones, Subsidios y Subvenciones, y Pensiones y Jubilaciones	0	0	0	0	0	0
<b>Ingresos De los Entes Públicos de los Poderes Legislativo y Judicial, de los Órganos Autonomos y del Sector Paraestatal o Paramunicipal, así como de las Empresas Productivas del Estado</b>	<b>72,478,584</b>	<b>116,605,467</b>	<b>189,084,051</b>	<b>178,421,266</b>	<b>178,421,266</b>	<b>105,942,682</b>
Cuotas y Aportaciones de Seguridad Social	0	0	0	0	0	0
Productos <sup>1</sup>	0	5,741	5,741	5,741	5,741	5,741
Ingresos por ventas de Bienes, Prestación de Servicios y Otros Ingresos <sup>3</sup>	25,250,000	401,791	25,651,791	25,651,791	25,651,791	401,791
Transferencias, Asignaciones, Subsidios y Subvenciones, y Pensiones y Jubilaciones	47,228,584	116,197,935	163,426,519	152,763,734	152,763,734	105,535,150
<b>Ingresos derivados de Financiamiento</b>	<b>0</b>	<b>0</b>	<b>0</b>	<b>0</b>	<b>0</b>	<b>0</b>
Ingresos Derivados de Financiamientos	0	0	0	0	0	0
<b>Total</b>	<b>72,478,584</b>	<b>116,605,467</b>	<b>189,084,051</b>	<b>178,421,266</b>	<b>178,421,266</b>	<b>105,942,682</b>
					Ingresos excedentes	105,942,682.00



Mtra. Raquel Herrera Ortiz  
 Subdirección de Servicios Administrativos  
 Dra. Martha Patricia Patiño Fierro  
 Directora General

Prohibimos expresamente que se utilicen los recursos públicos para fines políticos.  
 Prohibimos expresamente que se utilicen los recursos públicos para fines políticos.  
 Prohibimos expresamente que se utilicen los recursos públicos para fines políticos.  
 Prohibimos expresamente que se utilicen los recursos públicos para fines políticos.

**Instituto Tecnológico Superior de Cajeme**  
**Conciliación entre los Ingresos Presupuestarios y Contables**  
**Al 31 de Diciembre de 2023**

(Cifras en Pesos)

CUENTA PÚBLICA 2023

Concepto	2023
<b>1. Total de Ingresos Presupuestarios</b>	<b>178,421,266.00</b>
<b>2. Mas Ingresos Contables No Presupuestarios</b>	<b>0.00</b>
2.1 Ingresos Financieros	
2.2 Incremento por Variación de Inventarios	
2.3 Disminución del Exceso de Estimaciones por Pérdida o Deterioro u Obsolescencia	
2.4 Disminución del Exceso de Provisiones	
2.5 Otros Ingresos y Beneficios Varios	
2.6 Otros Ingresos Contables No Presupuestarios	
<b>3. Menos Ingresos Presupuestarios No Contables</b>	<b>0.00</b>
3.1 Aprovechamientos Patrimoniales	
3.2 Ingresos Derivados de Financiamientos	
3.3 Otros Ingresos Presupuestarios No Contables	
<b>4. Total de Ingresos Contables</b>	<b>178,421,266.00</b>

1. Se deberán incluir los Ingresos Contables No Presupuestarios que no se regularizaron presupuestariamente durante el ejercicio
2. Los Ingresos Financieros y otros ingresos se regularizarán presupuestariamente de acuerdo a la legislación aplicable

  
 Mtra. Raquel Herrera Ortiz  
 Subdirección de Servicios Administrativos

  
 Dra. Martha Patricia Patiño Fierro  
 Directora General



**Instituto Tecnológico Superior de Cajeme**  
**Estado Analítico del Ejercicio Presupuesto de Egresos**  
**Clasificación por Objeto del Gasto (Capítulo y Concepto)**  
**Del 01 de Enero al 31 de Diciembre de 2023**

**CUENTA PÚBLICA 2023**

Concepto	Egresos						Subejercicio 6 = (3 - 4)
	Aprobado	Ampliaciones/ (Reducciones)	Modificado	Devengado	Pagado		
	1	2	3=(1+2)	4	5		
Servicios Personales	46,663,415	97,281,147	143,944,562	142,827,892	142,685,276	1,116,671	
Remuneraciones al Personal de Carácter Permanente	27,302,695	36,807,140	64,109,835	64,109,835	64,109,835	0	
Remuneraciones al Personal de Carácter Transitorio	10,260,530	15,992,966	26,253,496	25,679,656	25,679,656	573,839	
Remuneraciones Adicionales y Especiales	3,929,874	21,218,121	25,147,996	25,147,996	25,147,996	0	
Seguridad Social	4,739,155	21,959,695	26,698,850	26,156,019	26,013,404	542,832	
Otras Prestaciones Sociales y Económicas			0			0	
Previsiones						0	
Pago de Estímulos a Servidores Públicos	431,160	1,303,225	1,734,385	1,734,385	1,734,385	0	
Materiales y Suministros	2,232,724	3,668,148	5,900,872	4,771,889	4,484,241	1,128,983	
Materiales de Administración, Emisión de Documentos y Artículos	633,573	847,837	1,481,410	1,079,346	978,075	402,064	
Oficiales	63,426	116,735	180,161	162,053	162,053	18,108	
Alimentos y Utensilios			0			0	
Materias Primas y Materiales de Producción y Comercialización	720,592	1,211,204	1,931,797	1,623,036	1,525,541	308,761	
Materiales y Artículos de Construcción y de Reparación	83,704	272,460	356,163	290,235	254,464	65,929	
Productos Químicos, Farmacéuticos y de Laboratorio	117,702	497,126	614,828	501,928	501,928	112,900	
Combustibles, Lubrificantes y Aditivos	277,495	184,665	462,161	427,282	427,282	34,879	
Vestuario, Blancos, Prendas de Protección y Artículos Deportivos			0			0	
Materiales y Suministros Para Seguridad	336,232	538,121	874,353	688,009	634,897	186,343	
Herramientas, Refacciones y Accesorios Menores	9,349,584	8,114,548	17,464,132	16,902,313	15,704,994	561,819	
Servicios Generales	404,762	2,919,009	3,323,771	3,323,771	3,323,771	0	
Servicios Básicos	287,485	2,063,313	2,350,798	2,062,837	1,660,015	287,961	
Servicios de Arrendamiento	4,738,035	-1,576,338	3,161,696	3,161,696	3,087,696	0	
Servicios Profesionales, Científicos, Técnicos y Otros Servicios	777,193	-71,595	705,598	705,598	705,598	0	
Servicios Financieros, Bancarios y Comerciales	917,742	941,282	1,859,024	1,683,174	1,430,114	175,850	
Servicios de Instalación, Reparación, Mantenimiento y Conservación	297,604	24,960	322,564	322,564	322,564	0	
Servicios de Comunicación Social y Publicidad.	259,085	478,295	737,380	737,380	737,380	0	
Servicios de Traslado y Viáticos	250,125	974,292	1,224,417	1,224,417	1,130,882	0	
Servicios Oficiales						0	

Otros Servicios Generales	1,417,553	2,361,330	3,778,883	3,680,875	3,306,973	98,008
Transferencias, Asignaciones, Subsidios y Otras Ayudas	12,126,000	-11,604,160	521,840	521,796	521,796	44
Transferencias Internas y Asignaciones al Sector Público	12,000,000	-11,891,007	108,993	108,993	108,993	0
Transferencias al Resto del Sector Público	0	0	0	0	0	0
Subsidios y Subvenciones	0	134,222	134,222	134,222	134,222	0
Ayudas Sociales	126,000	152,625	278,625	278,581	278,581	44
Pensiones y Jubilaciones			0			0
Transferencias a Fideicomisos, Mandatos y Otros Análogos			0			0
Transferencias a la Seguridad Social			0			0
Donativos			0			0
Transferencias al Exterior			0			0
Bienes Muebles, Inmuebles e Intangibles	2,106,881	8,033,659	10,140,520	10,048,073	10,020,905	92,447
Mobiliario y Equipo de Administración	1,145,531	7,734,347	8,879,879	8,877,093	8,849,926	2,786
Mobiliario y Equipo Educativo y Recreativo	195,715	-51,581	144,133	60,504	60,504	83,629
Equipo e Instrumental Médico y de Laboratorio	0	5,960	5,960	5,960	5,960	0
Vehículos y Equipo de Transporte	0	5,960	5,960	5,960	5,960	0
Equipo de Defensa y Seguridad	157,160	16,982	174,142	168,110	168,110	6,032
Maquinaria, Otros Equipos y Herramientas			0			0
Activos Biológicos			0			0
Bienes Inmuebles			0			0
Activos Intangibles	608,455	327,951	936,406	936,406	936,406	0
Inversión Pública	0	11,112,125	11,112,125	11,112,125	11,112,125	0
Obra Pública en Bienes de Dominio Público		11,112,125	11,112,125	11,112,125	11,112,125	0
Obra Pública en Bienes Propios		11,112,125	11,112,125	11,112,125	11,112,125	0
Proyectos Productivos y Acciones de Fomento		0	0	0	0	0
Inversiones Financieras y Otras Provisiones	0	0	0	0	0	0
Inversiones Para el Fomento de Actividades Productivas.			0	0	0	0
Acciones y Participaciones de Capital			0			0
Compra de Títulos y Valores			0			0
Concesión de Préstamos			0			0
Inversiones en Fideicomisos, Mandatos y Otros Análogos			0			0
Otras Inversiones Financieras			0			0
Provisiones para Contingencias y Otras Erogaciones Especiales			0			0
Participaciones y Aportaciones	0	0	0	0	0	0
Participaciones			0			0
Aportaciones			0			0
Convenios			0			0
Deuda Pública	0	0	0	0	0	0



**Instituto Tecnológico Superior de Cajeme**  
**Conciliación entre los Egresos Presupuestarios y los Gastos Contables**  
**Al 31 de Diciembre de 2023**

(Cifras en Pesos)

CUENTA PÚBLICA 2023

Concepto	
<b>1. Total de Egresos Presupuestarios</b>	<b>186,184,087.13</b>
<b>2. Menos Egresos Presupuestarios No Contables</b>	<b>21,160,197.72</b>
Materias Primas y Materiales de Producción y Comercialización	
Materiales y Suministros	
Mobiliario y Equipo de Administración	8,877,093.02
Mobiliario y Equipo Educativo y Recreativo	60,504.12
Equipo e Instrumental Médico y de Laboratorio	
Vehículos y Equipo de Transporte	5,960.00
Equipo de Defensa y Seguridad	
Maquinaria, Otros Equipos y Herramientas	168,109.86
Archivos Biológicos	
Bienes Inmuebles	11,112,125.13
Activos Intangibles	936,405.59
Obra Pública en Bienes de Dominio Público	
Obra Pública en Bienes Propios	
Acciones y Participaciones de Capital	
Compra de Títulos y Valores	
Concesión de Préstamos	
Inversiones en Fideicomisos, Mandatos y Otros Análogos	
Provisiones para Contingencias y Otras Erogaciones Especiales	
Armonización de la Deuda Pública	
Adeudos de Ejercicios Fiscales Anteriores (ADEFAS)	
Otros Egresos Presupuestales No Contables	
<b>3. Más Gastos Contables No Presupuestarios</b>	<b>6,131,672.08</b>
Estimaciones, Depreciaciones, Deterioros, Obsolescencia y Amortizaciones	6,131,672.08
Provisiones	
Disminución de Inventarios	
Otros Gastos	
Inversión Pública no Capitalizable	
Materiales y Suministros	
Otros Gastos Contables No Presupuestales	
<b>4. Total de Gasto Contable (4= 1 - 2 + 3)</b>	<b>171,155,561.49</b>

Mtra. Raquel Herrera Ortiz  
 Subdirección de Servicios Administrativos

Dra. Martha Patricia Patiño Fierro  
 Directora General





Análisis cualitativo de las metas programadas en la  
Matriz de Indicadores de Resultados

Dependencia/Entidad:	Secretaría de Educación y Cultura
Programa Presupuestal:	E101E10 Educación Superior de Calidad para el Desarrollo
Periodo que se reporta:	Cuenta Pública 2023

**FIN. Contribuir con el acceso a la educación superior de calidad para los estudiantes mediante la formación de profesionistas en la región sur del Estado**

Indicador: Cobertura en educación superior				META ANUAL	% DE AVANCE
Eficacia:	<input checked="" type="checkbox"/> Se cumplió con la meta establecida	<input type="checkbox"/> No se cuenta con información (Meta Anual)	<input type="checkbox"/> No se alcanzó la meta establecida	2.67%	116.27%

**ANÁLISIS CUALITATIVO:** Este es un indicador en que la Institucion contribuye al logro de cobertura de Educación Superior en el estado de Sonora. Por lo tanto, nos corresponde como Institución reportar la parte que aportamos al cumplimiento de nuestra cabeza de sector que es la Secretaria de Educacion y Cultura. Nuestra institución provee el dato de matrícula atendida al igual que todas las otras IES para alimentar este indicador.

**FIN. Contribuir con el acceso a la educación superior de calidad para los estudiantes mediante la formación de profesionistas en la región sur del Estado**

Indicador: Absorción en educación superior				META ANUAL	% DE AVANCE
Eficacia:	<input checked="" type="checkbox"/> Se cumplió con la meta establecida	<input type="checkbox"/> No se cuenta con información (Meta Anual)	<input type="checkbox"/> No se alcanzó la meta establecida	10.21%	141.00%

**ANÁLISIS CUALITATIVO:** Este indicador mide la apotacion que la Institucion de nivel superior (fin superior) de la Secretaria de Educacion y Cultura, es el fin último al que se contribuye como Institución de Educación Superior. Por lo tanto, le corresponde a nuestra cabeza de sector.

**Propósito: Los estudiantes en educación superior reciben servicios educativos de calidad en el Instituto Tecnológico Superior de Cajeme.**

Indicador : Proporción de la matrícula en programas reconocidos por su calidad.				META ANUAL	% DE AVANCE
Eficacia:	<input checked="" type="checkbox"/> Se cumplió con la meta establecida	<input type="checkbox"/> No se cuenta con información (Meta Anual)	<input type="checkbox"/> No se alcanzó la meta establecida	100.00%	100.00%

**Causa:**  
**Efecto:**

**Contribución al Fin:** Contribuir al desarrollo humano de Sonora mediante el acceso de los jóvenes de 18 a 22 años en Sonora a una educación superior de calidad y pertinente para el al logro de las competencias necesarias y su desarrollo profesional.

**Componente C1: Programas educativos de licenciatura acreditados o reconocidos por su calidad ofrecidos.**

Indicador 1: Porcentaje de programas educativos reconocidos por su calidad				META ANUAL	% DE AVANCE
Eficacia:	<input checked="" type="checkbox"/> Se cumplió con la meta establecida	<input type="checkbox"/> No se cuenta con información (Meta Anual)	<input type="checkbox"/> No se alcanzó la meta establecida	100.00%	100.00%

**Causa:**  
**Efecto:**

**Contribución al Propósito:** Contribuir al desarrollo humano de Sonora mediante el acceso de los jóvenes de 18 a 22 años en Sonora a una educación superior de calidad y pertinente para el al logro de las competencias necesarias y su desarrollo profesional.

**Componente C2: Planta docente y personal administrativo de calidad y competitivo brindado.**

Indicador 2: Porcentaje de docentes con grado de doctor				META ANUAL	% DE AVANCE
Eficacia:	<input checked="" type="checkbox"/> Se cumplió con la meta establecida	<input type="checkbox"/> No se cuenta con información (Meta Anual)	<input type="checkbox"/> No se alcanzó la meta establecida	36.73%	119.78%

**Causa:**  
**Efecto:**

**Relación con el componente:** Superar la meta de tener un mayor porcentaje de docentes con grado de doctor es un logro significativo para la institución. Obtener un doctorado no solo demuestra el compromiso y la dedicación de los y las profesores hacia su desarrollo profesional, sino que también tiene un impacto positivo en la calidad de la enseñanza y la investigación en la institución.



## SECRETARÍA DE HACIENDA 2023

SECRETARÍA DE  
**HACIENDA** GOBIERNO  
DE SONORA

ANEXO MIR

### Componente C2: Planta docente y personal administrativo de calidad y competitivo brindado.

Indicador 3: Porcentaje de Docentes Capacitados o Actualizados				META ANUAL	% DE AVANCE
<b>Eficacia:</b>	<input checked="" type="checkbox"/> Se cumplió con la meta establecida	<input type="checkbox"/> No se cuenta con información (Meta Anual)	<input checked="" type="checkbox"/> No se alcanzó la meta establecida	92.74%	71.70%
<b>Causa:</b>					
<b>Efecto:</b>					
<b>Relación con el componente:</b>	La meta programada difiere en menor proporción a lo alcanzado, lo anterior porque personal docente de las diferentes extensiones (vícams, álamos) no acuden a las capacitaciones impartidas en el campus cajeme, de igual manera, al personal docente de asignatura se le dificulta asistir a las capacitaciones presenciales.				

### Componente C3: Convenios vigentes de vinculación con el sector público, privado y social celebrados.

Indicador 4: Incremento de convenios vigentes de vinculación con el sector público, privado y social				META ANUAL	% DE AVANCE
<b>Eficacia:</b>	<input checked="" type="checkbox"/> Se cumplió con la meta establecida	<input type="checkbox"/> No se cuenta con información (Meta Anual)	<input type="checkbox"/> No se alcanzó la meta establecida	20	115.00%
<b>Causa:</b>					
<b>Efecto:</b>					
<b>Relación con el componente:</b>	ITESCA ha tenido un impacto significativo y ha logrado superar su meta al establecer nuevos convenios con diversas empresas y organismos. La capacidad de la institución para expandir su influencia y establecer asociaciones externas es clave para enriquecer la experiencia académica de los y las estudiantes y fomentar oportunidades de colaboración y crecimiento.				

### Componente C4: Formación integral del estudiante con enfoque cultural, deportivo y científico ofrecida.

Indicador 5: Construcción y rehabilitación de espacios deportivos, de esparcimiento y áreas de servicios.				META ANUAL	% DE AVANCE
<b>Eficacia:</b>	<input checked="" type="checkbox"/> Se cumplió con la meta establecida	<input type="checkbox"/> No se cuenta con información (Meta Anual)	<input type="checkbox"/> No se alcanzó la meta establecida	4	100.00%
<b>Causa:</b>					
<b>Efecto:</b>					
<b>Relación con el componente:</b>	Se alcanzó la meta de las 4 obras programadas con la construcción y rehabilitación de espacios deportivos, áreas de esparcimiento y servicios que no solo mejoran la infraestructura física de la institución, sino que también contribuyen al bienestar general de la comunidad académica.				

### Componente C5: Gestión institucional con transparencia, rendición de cuentas fortalecida y modernizada, brindada.

Indicador 6: Número de reconocimientos oficiales (certificados, diplomas, reconocimientos, oficios) recibidos.				META ANUAL	% DE AVANCE
<b>Eficacia:</b>	<input checked="" type="checkbox"/> Se cumplió con la meta establecida	<input type="checkbox"/> No se cuenta con información (Meta Anual)	<input type="checkbox"/> No se alcanzó la meta establecida	4	100.00%
<b>Causa:</b>					
<b>Efecto:</b>					
<b>Relación con el componente:</b>	Se lograron los cuatro reconocimientos por el cumplimiento de obligaciones de transparencia. Esto es un logro significativo que refleja un compromiso constante con la excelencia y el cumplimiento de las responsabilidades institucionales.				

### Componente A1 C1: Atención a la demanda educativa de los estudiantes de nuevo ingreso.

Indicador 7: Porcentaje de atención (captación) a la demanda de nuevo ingreso				META ANUAL	% DE AVANCE
<b>Eficacia:</b>	<input checked="" type="checkbox"/> Se cumplió con la meta establecida	<input type="checkbox"/> No se cuenta con información (Meta Anual)	<input type="checkbox"/> No se alcanzó la meta establecida	76.92%	105.34%
<b>Causa:</b>	No se cuenta con información (meta anual)				
<b>Efecto:</b>					
<b>Relación con el componente:</b>	Captar y matricular a una mayor cantidad de estudiantes de nuevo ingreso es un indicador clave del éxito de los esfuerzos de promoción y trabajo de ITESCA. El hecho de que se haya superado la meta inicial muestra la eficacia de las estrategias de promoción y la atracción que la institución tiene entre los aspirantes.				



**SECRETARÍA DE HACIENDA  
2023**

**Componente A1 C1: Atención a la demanda educativa de los estudiantes de nuevo ingreso.**

Indicador 8: Porcentaje de estudiantes atendidos en los programas de tutorías.				META ANUAL	% DE AVANCE
<b>Eficacia:</b>	Se cumplió con la meta establecida	<input checked="" type="checkbox"/> No se cuenta con información (Meta Anual)	No se alcanzó la meta establecida	66.89%	81.15%
<b>Causa:</b>					
<b>Efecto:</b>					
<b>Relación con el componente:</b>	Aunque no se haya alcanzado el 100% de la meta programada en los programas de tutorías, es valioso reconocer el esfuerzo y el compromiso de haber alcanzado el 81.15%. Se realizará una revisión de los programas de tutoría existentes para identificar posibles barreras para la participación y buscar formas de mejorar la accesibilidad y el atractivo de estos programas. Además, se recopilará retroalimentación de los estudiantes para comprender mejor sus necesidades y expectativas en relación con las tutorías.				

**Componente A2 C1: Seguimiento a los índices de eficiencia terminal institucional.**

Indicador 9: Índice de eficiencia terminal				META ANUAL	% DE AVANCE
<b>Eficacia:</b>	<input checked="" type="checkbox"/> Se cumplió con la meta establecida	<input type="checkbox"/> No se cuenta con información (Meta Anual)	No se alcanzó la meta establecida	46.98%	118.27%
<b>Causa:</b>					
<b>Efecto:</b>					
<b>Relación con el componente:</b>	Lograr superar la meta del Índice de Eficiencia Terminal del 55.56% en comparación con la meta programada del 46.98% es un logro significativo. Este índice refleja la eficacia de la institución en guiar a los estudiantes hacia la culminación exitosa de sus programas académicos.				

**Componente A2 C1: Seguimiento a los índices de eficiencia terminal institucional.**

Indicador 10: Porcentaje de estudiantes becados.				META ANUAL	% DE AVANCE
<b>Eficacia:</b>	<input checked="" type="checkbox"/> Se cumplió con la meta establecida	<input type="checkbox"/> No se cuenta con información (Meta Anual)	No se alcanzó la meta establecida	45.02%	187.39%
<b>Causa:</b>					
<b>Efecto:</b>					
<b>Relación con el componente:</b>	El cumplimiento con la meta establecida de becas es un logro significativo que impacta positivamente a los estudiantes y contribuye a la equidad y accesibilidad en la educación. Las becas son importantes para apoyar a los estudiantes en sus estudios, aliviar la carga financiera y fomentar la igualdad de oportunidades.				

**Componente A3 C1: Seguimiento a los índices de eficiencia de titulación profesional.**

Indicador 11: Eficiencia de titulación				META ANUAL	% DE AVANCE
<b>Eficacia:</b>	Se cumplió con la meta establecida	<input type="checkbox"/> No se cuenta con información (Meta Anual)	<input checked="" type="checkbox"/> No se alcanzó la meta establecida	86.57%	98.96%
<b>Causa:</b>	No se cuenta con información (meta anual)				
<b>Efecto:</b>					
<b>Relación con el componente:</b>	Aunque no se haya logrado la meta del 100%, el hecho de haber alcanzado un avance significativo en la eficiencia de titulación es un logro valioso. Este progreso indica que se están implementando esfuerzos efectivos para mejorar la eficiencia del proceso de titulación en la institución.				

**Componente A1 C2: Participación de Profesores de Tiempo Completo (PTC) en el Programa para el Desarrollo Profesional Docente (PRODEP).**

Indicador 12: Porcentaje de Profesores de Tiempo Completo con perfil deseable PRODEP.				META ANUAL	% DE AVANCE
<b>Eficacia:</b>	Se cumplió con la meta establecida	<input checked="" type="checkbox"/> No se cuenta con información (Meta Anual)	No se alcanzó la meta establecida	83.67%	62.00%
<b>Causa:</b>					
<b>Efecto:</b>					
<b>Relación con el componente:</b>	Durante el año 2023, se observó un aumento significativo en el número de Profesores de Tiempo Completo (PTCs) que carecen del Perfil Deseable, principalmente debido a la falta de resultados válidos en investigación. Esta situación destaca la necesidad de implementar estrategias para fortalecer la labor investigativa del cuerpo académico, garantizando así los estándares de calidad del Programa para el desarrollo Profesional Docente (PRODEP).				



**SECRETARÍA DE HACIENDA  
2023**

<b>Componente A2 C2: Participación de Profesores de Tiempo Completo (PTC) en proyectos de investigación.</b>						
<b>Indicador 13: Porcentaje de PTC participantes en proyectos de investigación</b>					<b>META ANUAL</b>	<b>% DE AVANCE</b>
<b>Eficacia:</b>	<input checked="" type="checkbox"/> Se cumplió con la meta establecida	<input type="checkbox"/> No se cuenta con información (Meta Anual)	<input checked="" type="checkbox"/> No se alcanzó la meta establecida		89.80%	57.91%
<b>Causa:</b>						
<b>Efecto:</b>						
<b>Relación con el componente:</b>	Al término del cuarto trimestre, se registró la participación de un total de 26 profesores de tiempo completo en proyectos de investigación. Esta cifra se atribuye a la naturaleza de los procesos de finalización e inicio de proyectos, los cuales, mayormente, inciden en el primer y tercer trimestre. En estos períodos, se observan variaciones significativas, dado que representan los momentos propicios para la conclusión de un proyecto y el comienzo de otro.					

<b>Componente A3 C2: Participación del personal administrativo en cursos de capacitación.</b>						
<b>Indicador 14: Porcentaje de Personal administrativo capacitado</b>					<b>META ANUAL</b>	<b>% DE AVANCE</b>
<b>Eficacia:</b>	<input checked="" type="checkbox"/> Se cumplió con la meta establecida	<input type="checkbox"/> No se cuenta con información (Meta Anual)	<input type="checkbox"/> No se alcanzó la meta establecida		100.00%	100.83%
<b>Causa:</b>						
<b>Efecto:</b>						
<b>Relación con el componente:</b>	El excelente del 100% es debido a los movimientos de altas y bajas en el personal que se dan durante el año					

<b>Componente A3 C2: Participación del personal administrativo en cursos de capacitación.</b>						
<b>Indicador 15: Porcentaje de Personal administrativo capacitado en temas relacionados con la igualdad de género.</b>					<b>META ANUAL</b>	<b>% DE AVANCE</b>
<b>Eficacia:</b>	<input checked="" type="checkbox"/> Se cumplió con la meta establecida	<input type="checkbox"/> No se cuenta con información (Meta Anual)	<input type="checkbox"/> No se alcanzó la meta establecida		100.00%	99.17%
<b>Causa:</b>						
<b>Efecto:</b>						
<b>Relación con el componente:</b>	La meta inicial para el ejercicio 2023 fue de 118 y por los movimientos de altas y bajas del personal, al cierre del ejercicio se cuenta con un total de 120 integrantes del personal administrativo de los cuales 119 recibieron capacitación sobre el tema, así mismo en el periodo que se realizo el curso de masculinidades una persona se encontraba incapacitada por lo que se agendara para el siguiente periodo.					

<b>Componente A1 C3: Participación de los estudiantes beneficiados con la vinculación.</b>						
<b>Indicador 16: Porcentaje de estudiantes que participan en proyectos vinculados con los sectores público, social y privado.</b>					<b>META ANUAL</b>	<b>% DE AVANCE</b>
<b>Eficacia:</b>	<input checked="" type="checkbox"/> Se cumplió con la meta establecida	<input type="checkbox"/> No se cuenta con información (Meta Anual)	<input checked="" type="checkbox"/> No se alcanzó la meta establecida		94.29%	84.85%
<b>Causa:</b>						
<b>Efecto:</b>						
<b>Relación con el componente:</b>	Los estudiantes de residencias profesionales son los estudiantes que iniciaron en el semestre Agosto diciembre 2022 y terminaron su proceso en junio del 2023, ya que el programa inicia en agosto y finaliza en junio del siguiente año y en agosto vuelven a iniciar nuevos estudiantes y estos pueden concluir hasta junio del próximo año, por tal motivo, no terminan todos los alumnos potenciales o que están participando en algún proyecto de vinculación.					

<b>Componente A2 C3: Seguimiento de los estudiantes que egresaron de la Institución que se incorporan al sector laboral.</b>						
<b>Indicador 17: Porcentaje de egresados incorporados al sector laboral.</b>					<b>META ANUAL</b>	<b>% DE AVANCE</b>
<b>Eficacia:</b>	<input checked="" type="checkbox"/> Se cumplió con la meta establecida	<input type="checkbox"/> No se cuenta con información (Meta Anual)	<input type="checkbox"/> No se alcanzó la meta establecida		65.01%	153.81%
<b>Causa:</b>						
<b>Efecto:</b>						
<b>Relación con el componente:</b>	Cumplir con la meta de egresados incorporados al sector laboral ya que en este año 2023 se posiciono al 100% de los egresados de la cohorte 2016 la cual se tomó como base para calendarizar la meta en este año 2023. Este es un indicador clave del éxito de la institución en preparar a sus estudiantes para el mundo laboral, no solo beneficiando a los egresados al proporcionarles oportunidades de empleo, sino que también					



## SECRETARÍA DE HACIENDA 2023

SECRETARÍA DE  
**HACIENDA** | GOBIERNO  
DE SONORA

ANEXO MIR

Componente A1 C4: Impulso de actividades que favorecen la formación integral del estudiante (artísticas, culturales, cívicas, deportivo, científica).						
Indicador 18: Porcentaje de estudiantes que participan en actividades de extensión: artísticas, culturales y cívicas.					META ANUAL	% DE AVANCE
<b>Eficacia:</b>	<input checked="" type="checkbox"/> Se cumplió con la meta establecida	<input type="checkbox"/> No se cuenta con información (Meta Anual)	<input type="checkbox"/> No se alcanzó la meta establecida		24.00%	223.62%
<b>Causa:</b>						
<b>Efecto:</b>						
<b>Relación con el componente:</b>	Se superó la meta calendarizada. Este logro no solo indica un alto nivel de compromiso estudiantil, sino que también resalta el éxito de la institución en fomentar la participación activa y el interés de los estudiantes en actividades extracurriculares.					

Componente A1 C4: Impulso de actividades que favorecen la formación integral del estudiante (artísticas, culturales, cívicas, deportivo, científica).						
Indicador 19: Porcentaje de estudiantes que participan en actividades deportivas y recreativas.					META ANUAL	% DE AVANCE
<b>Eficacia:</b>	<input checked="" type="checkbox"/> Se cumplió con la meta establecida	<input type="checkbox"/> No se cuenta con información (Meta Anual)	<input type="checkbox"/> No se alcanzó la meta establecida		25.02%	262.61%
<b>Causa:</b>						
<b>Efecto:</b>						
<b>Relación con el componente:</b>	Se superó la meta calendarizada. Este logro destaca la importancia de fomentar un estilo de vida saludable y activo entre los estudiantes. La participación en actividades deportivas no solo contribuye al bienestar físico de los estudiantes, sino que también promueve la construcción de habilidades sociales, trabajo en equipo y disciplina.					




Componente A1 C4: Impulso de actividades que favorecen la formación integral del estudiante (artísticas, culturales, cívicas, deportivo, científica).						
Indicador 20: Coordinar evento regional de evento nacional de Innovación Tecnológica					META ANUAL	% DE AVANCE
<b>Eficacia:</b>	<input checked="" type="checkbox"/> Se cumplió con la meta establecida	<input type="checkbox"/> No se cuenta con información (Meta Anual)	<input type="checkbox"/> No se alcanzó la meta establecida		1	100.00%
<b>Causa:</b>						
<b>Efecto:</b>						
<b>Relación con el componente:</b>	El Instituto Tecnológico Superior de Cajeme fue sede regional de la cumbre nacional de desarrollo tecnológico, investigación e innovación INNOVATECNM y HACKATECNM 2023 para dar respuesta a las necesidades que se plantean en los sectores público, social y privado del país. Contamos con la asistencia de: 27 tecnológicos, 941 estudiantes, 193 asesores, 342 proyectos					




Componente A1 C4: Impulso de actividades que favorecen la formación integral del estudiante (artísticas, culturales, cívicas, deportivo, científica).						
Indicador 21: Estudiantes de licenciatura que participan en proyectos de investigación científica, desarrollo tecnológico e innovación.					META ANUAL	% DE AVANCE
<b>Eficacia:</b>	<input checked="" type="checkbox"/> Se cumplió con la meta establecida	<input type="checkbox"/> No se cuenta con información (Meta Anual)	<input type="checkbox"/> No se alcanzó la meta establecida		25	144.00%
<b>Causa:</b>						
<b>Efecto:</b>						
<b>Relación con el componente:</b>	Superar la meta en la participación de estudiantes de licenciatura en proyectos de investigación científica, desarrollo tecnológico e innovación destaca el compromiso de la institución con el fomento de la investigación y la innovación entre los estudiantes de licenciatura. La participación activa en proyectos de investigación proporciona a los estudiantes experiencias valiosas, promueve el pensamiento crítico y fortalece habilidades de resolución de problemas.					

Componente A1 C5: Consolidación de la calidad a través de la evaluación y certificación de procesos.						
Indicador 22: Porcentaje de auditorías realizadas del SGC					META ANUAL	% DE AVANCE
<b>Eficacia:</b>	<input checked="" type="checkbox"/> Se cumplió con la meta establecida	<input type="checkbox"/> No se cuenta con información (Meta Anual)	<input type="checkbox"/> No se alcanzó la meta establecida		100.00%	100.00%
<b>Causa:</b>						
<b>Efecto:</b>						
<b>Relación con el componente:</b>	Cumplir totalmente con esta meta es un logro significativo y demuestra un alto nivel de eficiencia y compromiso con los procesos de auditoría. La gestión efectiva de las auditorías es crucial para garantizar la transparencia, el cumplimiento normativo y la eficacia operativa en nuestra institución.					



**SECRETARÍA DE HACIENDA  
2023**

<b>Componente A2 C5: Fortalecimiento de la transparencia institucional y la rendición de cuentas.</b>								
<b>Indicador 23: Porcentaje de cumplimiento de las Obligaciones de Transparencia de los Sujetos Obligados del Poder Ejecutivo</b>					<b>META ANUAL</b>	<b>% DE AVANCE</b>		
<b>Eficacia:</b>		Se cumplió con la meta establecida		No se cuenta con información (Meta Anual)		No se alcanzó la meta establecida	100.00%	100.00%
<b>Causa:</b>								
<b>Efecto:</b>								
<b>Relación con el componente:</b>	Se cumplió al 100% con las Obligaciones de Transparencia de los Sujetos Obligados del Poder Ejecutivo. Cumplir con estas obligaciones es esencial para garantizar la transparencia y la rendición de cuentas en la Institución.							

<b>Componente A3 C5: Entregas realizadas en tiempo y forma de formatos presupuestales, contables y programáticos.</b>								
<b>Indicador 24: Índice de Calidad en los informes trimestrales</b>					<b>META ANUAL</b>	<b>% DE AVANCE</b>		
<b>Eficacia:</b>		Se cumplió con la meta establecida		No se cuenta con información (Meta Anual)		No se alcanzó la meta establecida	100.00%	100.00%
<b>Causa:</b>								
<b>Efecto:</b>								
<b>Relación con el componente:</b>	Lograr el 100% de cumplimiento en la calidad de la entrega de los informes trimestrales demuestra un compromiso excepcional con la excelencia en la presentación de informes y la calidad de la información proporcionada. La calidad en los informes es fundamental para la toma de decisiones informadas y para la transparencia en la gestión.							

1. Se deberá agregar las tablas necesarias para cada componente y actividad
2. Los campos META ANUAL y % DE AVANCE, deberán coincidir con los campos del mismo nombre reportados en el ETCA-III-05

Se revisaron los programas y metas alcanzadas, con el siguiente resultado:

Se solicito a la Administracion de la Entidad la documentación soporte de los programas y/o evidencias del cumplimiento de las metas y objetivos, no se tienen observaciones relevantes a informar al respecto.

Hermosillo, Sonora al 19 de junio de 2024

**SOTOMAYOR ZAZUETA Y ASOCIADOS S.C.**



---

C.P.C. y M.I. Mirna Leticia Sotomayor Zazueta  
Socio Director  
Cedula Profesional 1515324  
Registro de Auditor 11318