


**INSTITUTO DE SEGURIDAD Y SERVICIOS
SOCIALES DE LOS TRABAJADORES
DEL ESTADO DE SONORA**

**INFORME PRESUPUESTAL
POR EL PERIODO DEL
1º ENERO AL 31 DE DICIEMBRE
DE 2023 Y 2022**



Junio 2024.

Junio 19 de 2024.

Asunto: Informe Presupuestal por el período del 1º. de enero al 31 de diciembre de 2023.

Organismo: Instituto de Seguridad y Servicios Sociales de los Trabajadores del Estado de Sonora (ISSSTESON).

**Mtro. Guillermo Alejandro Noriega Esparza
H. Secretario de la Contraloría General del Estado de Sonora
H. Junta de Gobierno del Instituto de Seguridad y Servicios Sociales de los Trabajadores del Estado de Sonora (ISSSTESON).**

P r e s e n t e.

Introducción

De acuerdo a lo que establece la Cláusula Octava. Presentación de Resultados y el Anexo número II del **Contrato de Prestación de Servicios Profesionales No. 09/2023**, celebrado entre el **Instituto de Seguridad y Servicios Sociales de los Trabajadores del Estado de Sonora (ISSSTESON). por parte del Gobierno del Estado de Sonora y Gossler, S.C.**, quien llevó a cabo el trabajo de auditoría a los estados financieros por el período del 1º. de enero al 31 de diciembre de 2023, enseguida estamos sometiendo a su consideración el resultado obtenido mediante el Informe Presupuestal de Ingresos y Egresos correspondientes al ejercicio fiscal de 2023, mismo que adjuntamos al presente.

Agradeciendo la atención que nos brindó el personal de la Entidad para llevar a cabo nuestro trabajo, nos suscribimos a sus órdenes para cualquier comentario o aclaración adicional sobre el contenido del presente.

Atentamente

Gossler, S.C.

C.P.C. Saturnino Chávez Parra P.C.C.A.G.
Cédula Profesional No. 1289628
Socio Director

Instituto de Seguridad y Servicios Sociales de los Trabajadores del Estado de Sonora
Estado Analítico de Ingresos
 Del 01 de Enero al 31 de diciembre de 2023

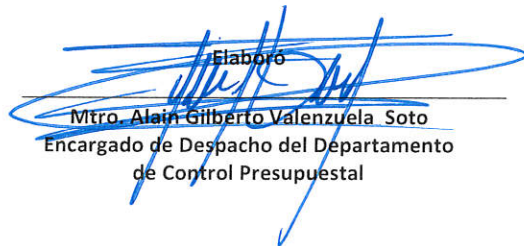
Rubros de Ingresos	Ingreso					Diferencia
	Estimado	Ampliaciones y Reducciones (+ ó -)	Modificado	Devengado	Recaudado	
	(1)	(2)	(3= 1+2)	(4)	(5)	
Impuestos	0	0	0	0	0	0
Cuotas y Aportaciones de Seguridad Social	7,931,213,887	543,167,663	8,474,381,550	8,474,381,550	8,474,381,550	543,167,663
Contribuciones de Mejoras	0	0	0	0	0	0
Derechos	0	0	0	0	0	0
Productos	4,711,938	46,219,648	50,931,586	50,931,587	50,931,587	46,219,648
Aprovechamientos	0	0	0	0	0	0
Ingresos por Ventas de Bienes, Prestación de Servicios y Otros Ingresos	1,000	2,448,475	2,449,475	2,449,475	2,449,475	2,448,475
Participaciones, Aportaciones, Convenios, Incentivos Derivados de la Colaboración Fiscal y Fondos Distintos de Aportaciones	0	0	0	0	0	0
Transferencias, Asignaciones, Subsidios y Subvenciones, y Pensiones y Jubilaciones	124,159,287	930,870,448	1,055,029,735	1,055,029,735	1,055,029,735	930,870,448
Ingresos Derivados de Financiamientos	0	0	0	0	0	0
Total	8,060,086,113	1,522,706,234	9,582,792,347	9,582,792,347	9,582,792,347	1,522,706,234
				Ingresos Excedentes		1,522,706,234.36


Estado Analítico de Ingresos Por Fuente de Financiamiento	Ingreso					Diferencia
	Estimado	Ampliaciones y Reducciones (+ ó -)	Modificado	Devengado	Recaudado	
	(1)	(2)	(3= 1+2)	(4)	(5)	
Ingresos del Poder Ejecutivo Federal o Estatal y de los Municipios	7,935,925,826	589,387,311	8,525,313,137	8,525,313,137	8,525,313,137	589,387,311
Impuestos	0	0	0	0	0	0
Cuotas y Aportaciones de Seguridad Social	7,931,213,887	543,167,663	8,474,381,550	8,474,381,550	8,474,381,550	543,167,663
Contribuciones de Mejoras	0	0	0	0	0	0
Derechos	0	0	0	0	0	0
Productos ¹	4,711,938	46,219,648	50,931,586	50,931,587	50,931,587	46,219,648
Aprovechamientos ²	0	0	0	0	0	0
Participaciones, Aportaciones, Convenios, Incentivos Derivados de la Colaboración Fiscal y Fondos Distintos de Aportaciones	0	0	0	0	0	0
Transferencias, Asignaciones, Subsidios y Subvenciones, y Pensiones y Jubilaciones	0	0	0	0	0	0
Ingresos De los Entes Públicos de los Poderes Legislativo y Judicial, de los Órganos Autonomos y del Sector Paraestatal o Paramunicipal, así como de las Empresas Productivas del Estado	124,160,287	933,318,923	1,057,479,210	1,057,479,210	1,057,479,210	933,318,923
Cuotas y Aportaciones de Seguridad Social	0	0	0	0	0	0
Productos ¹	0	0	0	0	0	0
Ingresos por ventas de Bienes, Prestación de Servicios y Otros Ingresos ³	1,000	2,448,475	2,449,475	2,449,475	2,449,475	2,448,475
Transferencias, Asignaciones, Subsidios y Subvenciones, y Pensiones y Jubilaciones	124,159,287	930,870,448	1,055,029,735	1,055,029,735	1,055,029,735	930,870,448
Ingresos derivados de Financiamiento	0	0	0	0	0	0
Ingresos Derivados de Financiamientos	0	0	0	0	0	0
Total	8,060,086,113	1,522,706,234	9,582,792,347	9,582,792,347	9,582,792,347	1,522,706,234
				Ingresos Excedentes		1,522,706,234.11

Instituto de Seguridad y Servicios Sociales de los Trabajadores del Estado de Sonora
Conciliación entre los Egresos Presupuestarios y los Gastos Contables
 de 01 de Enero a 31 de Diciembre de 2023

(Pesos)

1. Total de Egresos Presupuestarios		11,099,845,296
2. Menos Egresos Presupuestarios No Contables		355,420,712
Materias Primas y Materiales de Producción y Comercialización		
Materiales y Suministros	-1,994,265	
Mobiliario y Equipo de Administración	3,877,130	
Mobiliario y Equipo Educativo y Recreativo	194,658	
Equipo e Instrumental Médico y de Laboratorio	18,637,255	
Vehículos y Equipo de Transporte		
Equipo de Defensa y Seguridad		
Maquinaria, Otros Equipos y Herramientas	3,471,120	
Arctivos Biológicos	0	
Bienes Inmuebles	0	
Activos Intangibles	0	
Obra Pública en Bienes de Dominio Público	0	
Obra Pública en Bienes Propios	0	
Acciones y Participaciones de Capital	0	
Compra de Títulos y Valores	0	
Concesión de Préstamos	0	
Inversiones en Fideicomisos, Mandatos y Otros Análogos	0	
Provisiones para Contingencias y Otras Erogaciones Especiales	0	
Armonización de la Deuda Pública	0	
Adeudos de Ejercicios Fiscales Anteriores (ADEFAS)	331,234,813	
Otros Egresos Presupuestales No Contables		
3. Más Gastos Contables No Presupuestarios		30,080,356
Estimaciones, Depreciaciones, Deterioros, Obsolescencia y Amortizaciones	36,625,189	
Provisiones		
Disminución de Inventarios		
Aumento por Insuficiencia de Estimaciones por Pérdida o Deterioro u Obsolescencia		
Aumento por Insuficiencia de Provisiones		
Otros Gastos	147,824	
Otros Gastos Contables No Presupuestales	-6,692,657	
4. Total de Gasto Contable (4= 1 - 2 + 3)		10,774,504,939

Elaboró

Mtro. Alaiá Gilberto Valenzuela Soto
 Encargado de Despacho del Departamento
 de Control Presupuestal

Autorizó

Mtro. José Carlos García Olea
 Subdirector de Finanzas

Instituto de Seguridad y Servicios Sociales de los Trabajadores del Estado de Sonora
Estado Analítico del Ejercicio Presupuesto de Egresos
Clasificación por Objeto del Gasto (Capítulo y Concepto)
del 01 de Enero al 31 de Diciembre de 2023
(PESOS)

Ejercicio del Presupuesto por Capítulo del Gasto	Egresos Aprobado Anual (1)	Ampliaciones/ (Reducciones) (2)	Egresos Modificado Anual (3=1+2)	Egresos Devengado Acumulado (4)	Egresos Pagado Acumulado (5)	Subejercicio (6 = 3 - 4)
Servicios Personales	2,062,002,800	0	2,062,002,800	1,867,282,750	1,865,960,773	194,720,050
Remuneraciones al Personal de Carácter Permanente	964,986,660	45,825,829	1,010,812,489	938,804,149	938,177,886	72,008,340
Remuneraciones al Personal de Carácter Transitorio	65,293,127	17,669,084	82,962,211	81,390,054	81,346,248	1,572,157
Remuneraciones Adicionales y Especiales	333,212,159	-150,228,979	182,983,180	136,317,845	136,188,434	46,665,335
Seguridad Social	306,243,904	19,114,601	325,358,505	302,994,258	302,994,258	22,364,247
Otras Prestaciones Sociales y Económicas	119,647,207	115,069,572	234,716,779	203,521,102	203,317,607	31,195,677
Previsiones	0	0	0	0	0	0
Pago de Estímulos a Servidores Públicos	272,619,743	-47,450,107	225,169,636	204,255,343	203,936,341	20,914,292
Materiales y Suministros	657,399,709	166,087,608	823,487,317	745,726,965	630,727,330	77,760,352
Materiales de Administración, Emisión de Documentos y Artículos Oficiales	11,638,872	3,936,562	15,575,435	12,246,758	10,517,494	3,328,677
Alimentos y Utensilios	13,593,749	1,055,065	14,648,814	13,947,406	13,089,471	701,408
Materias Primas y Materiales de Producción y Comercialización	0	0	0	0	0	0
Materiales y Artículos de Construcción y de Reparación	1,729,505	1,502,938	3,232,443	1,877,013	1,554,688	1,355,430
Productos Químicos, Farmacéuticos y de Laboratorio	619,951,172	147,477,467	767,428,639	700,777,157	591,416,059	66,651,482
Combustibles, Lubricantes y Aditivos	3,453,263	1,080,902	4,534,165	4,298,610	4,039,576	235,555
Vestuario, Blancos, Prendas de Protección y Artículos Deportivos	1,395,647	535,183	1,930,830	1,694,697	1,385,421	236,133
Materiales y Suministros para Seguridad	0	12,845	12,845	964	964	11,881
Herramientas, Refacciones y Accesorios Menores	5,637,501	10,486,647	16,124,147	10,884,361	8,723,658	5,239,787
Servicios Generales	652,987,925	18,835,030	671,822,956	605,938,134	464,208,798	65,884,822
Servicios Básicos	49,167,475	-2,641,084	46,526,391	38,065,375	35,126,581	8,461,016
Servicios de Arrendamiento	16,604,992	-1,353,227	15,251,766	13,810,436	12,216,920	1,441,330
Servicios Profesionales, Científicos, Técnicos y Otros Servicios	29,354,624	-3,825,302	25,529,322	18,278,878	14,706,339	7,250,444
Servicios Financieros, Bancarios y Comerciales	29,463,882	-20,350,885	9,112,997	6,124,917	6,124,917	2,988,080
Servicios de Instalación, Reparación, Mantenimiento y Conservación	83,651,742	-1,349,430	82,302,311	63,341,224	57,234,920	18,961,087
Servicios de Traslado y Viáticos	3,663,827	-13,317	3,650,510	1,303,750	1,303,750	2,346,760
Servicios Oficiales	1,632,165	1,126,406	2,758,571	1,879,153	1,856,096	879,418
Otros Servicios Generales	439,449,219	47,241,869	486,691,088	463,134,400	335,639,274	23,556,688
Transferencias, Asignaciones, Subsidios y Otras Ayudas	8,120,905,082	-18,508,345	8,102,396,737	7,523,482,469	7,487,468,337	578,914,267
Transferencias Internas y Asignaciones al Sector Público	0	0	0	0	0	0
Transferencias al Resto del Sector Público	0	0	0	0	0	0
Subsidios y Subvenciones	0	0	0	0	0	0
Ayudas Sociales	176,659,011	38,058,304	214,717,315	212,830,534	209,165,391	1,886,781
Pensiones y Jubilaciones	7,944,246,071	-56,566,649	7,887,679,422	7,310,651,936	7,278,302,946	577,027,486
Transferencias a Fideicomisos, Mandatos y Otros Análogos	0	0	0	0	0	0
Transferencias a la Seguridad Social	0	0	0	0	0	0
Donativos	0	0	0	0	0	0
Transferencias al Exterior	0	0	0	0	0	0
Bienes Muebles, Inmuebles e Intangibles	172,838,653	-128,649,107	44,189,546	26,180,164	9,178,542	18,009,382
Mobiliario y Equipo de Administración	7,521,876	609,084	8,130,960	3,877,130	1,328,291	4,253,830
Mobiliario y Equipo Educativo y Recreativo	46,235	387,695	433,930	194,658	177,421	239,271
Equipo e Instrumental Médico y de Laboratorio	158,575,397	-128,678,012	29,897,385	18,637,255	4,518,844	11,260,129
Vehículos y Equipo de Transporte	2,100,000	-2,000,000	100,000	0	0	100,000
Equipo de Defensa y Seguridad	0	0	0	0	0	0
Maquinaria, Otros Equipos y Herramientas	4,432,695	1,189,502	5,622,196	3,471,120	3,153,986	2,151,076
Activos Biológicos	0	0	0	0	0	0
Bienes Inmuebles	0	0	0	0	0	0
Activos Intangibles	162,450	-157,375	5,075	0	0	5,075
Inversión Pública	100,000,000	-69,000,000	31,000,000	0	0	31,000,000
Obra Pública en Bienes de Dominio Público	0	0	0	0	0	0
Obra Pública en Bienes Propios	100,000,000	-69,000,000	31,000,000	0	0	31,000,000
Proyectos Productivos y Acciones de Fomento	0	0	0	0	0	0
Inversiones Financieras y Otras Provisiones	138,798,278	-138,798,278	0	0	0	0
Inversiones Para el Fomento de Actividades Productivas	0	0	0	0	0	0
Acciones y Participaciones de Capital	0	0	0	0	0	0
Compra de Títulos y Valores	0	0	0	0	0	0
Concesión de Préstamos	0	0	0	0	0	0
Inversiones en Fideicomisos, Mandatos y Otros Análogos	0	0	0	0	0	0
Otras Inversiones Financieras	0	0	0	0	0	0
Provisiones para Contingencias y Otras Erogaciones Especiales	138,798,278	-138,798,278	0	0	0	0
Participaciones y Aportaciones	0	0	0	0	0	0
Participaciones	0	0	0	0	0	0
Aportaciones	0	0	0	0	0	0
Convenios	0	0	0	0	0	0
Deuda Pública	161,201,722	170,033,091	331,234,813	331,234,813	331,234,813	0
Amortización de la Deuda Pública	0	0	0	0	0	0
Intereses de la Deuda Pública	0	0	0	0	0	0
Comisiones de la Deuda Pública	0	0	0	0	0	0
Gastos de la Deuda Pública	0	0	0	0	0	0
Costo por Coberturas	0	0	0	0	0	0
Apoyos Financieros	0	0	0	0	0	0
Adeudos de Ejercicios Fiscales Anteriores (Adefas)	161,201,722	170,033,091	331,234,813	331,234,813	331,234,813	0
Total del Gasto	12,066,134,169	0	12,066,134,169	11,099,845,296	10,788,778,592	966,288,873

Elaboró

Mtro. Alan Gilberto Valenzuela Soto
Encargado de Despacho del Departamento de Control Presupuestal

Autorizó

Mtro. Jose Carlos Garcia Olea
Subdirector de Finanzas

Instituto de Seguridad y Servicios Sociales de los Trabajadores del Estado de Sonora
Conciliación entre los Ingresos Presupuestarios y Contables
 Del 01 de Enero al 31 de diciembre de 2023
 (PESOS)

1. Total de Ingresos Presupuestarios		9,582,792,347
2. Mas Ingresos contables No Presupuestarios		-6,428
Ingresos Financieros	0	
Incremento por Variación de Inventarios	0	
Disminución del Exceso de Estimaciones por Pérdida o Deterioro u Obsolescencia	0	
Disminución del Exceso de Provisiones	0	
Otros Ingresos y Beneficios Varios	-6,428	
Otros Ingresos Contables No Presupuestarios	0	
3. Menos Ingresos Presupuestarios No Contables		0
Aprovechamientos Patrimoniales	0	
Ingresos Derivados de Financiamientos	0	
Otros Ingresos Presupuestarios No Contables	0	
4. Total de Ingresos Contables (4= 1 + 2 - 3)		9,582,785,919

Elaboró


 C.P. Luz del Carmen Rosas Otero
 Jefa Departamento de Ingresos

Autorizo


 Mtro. José Carlos García Olea
 Subdirector de Finanzas

Concepto (c)	Egresos					Subejercicio (e)
	Aprobado (a)	Ampliaciones/ (Reducciones)	Modificado	Devengado	Pagado	
I. Gasto No Etiquetado (I=A+B+C+D+E+F+G+H)	12,066,134,169	0	12,066,134,169	11,099,845,296	10,788,778,592	966,288,873
A. Servicios Personales (A=a1+a2+a3+a4+a5+a6+a7)	2,062,002,800	0	2,062,002,800	1,867,282,750	1,865,960,773	194,720,050
a1) Remuneraciones al Personal de Carácter Permanente	964,986,660	45,825,829	1,010,812,489	938,804,149	938,177,886	72,008,340
a2) Remuneraciones al Personal de Carácter Transitorio	65,293,127	17,669,084	82,962,211	81,390,054	81,346,248	1,572,157
a3) Remuneraciones Adicionales y Especiales	333,212,159	-150,228,979	182,983,180	136,317,845	136,188,434	46,665,335
a4) Seguridad Social	306,243,904	19,114,601	325,358,505	302,994,258	302,994,258	22,364,247
a5) Otras Prestaciones Sociales y Económicas	119,647,207	115,069,572	234,716,779	203,521,102	203,317,607	31,195,677
a6) Previsiones	0	0	0	0	0	0
a7) Pago de Estímulos a Servidores Públicos	272,619,743	-47,450,107	225,169,636	204,255,343	203,936,341	20,914,292
B. Materiales y Suministros (B=b1+b2+b3+b4+b5+b6+b7+b8+b9)	657,399,709	166,087,608	823,487,317	745,726,965	630,727,330	77,760,352
b1) Materiales de Administración, Emisión de Documentos y Artículos Oficiales	11,638,872	3,936,562	15,575,435	12,246,758	10,517,494	3,328,677
b2) Alimentos y Utensilios	13,593,749	1,055,065	14,648,814	13,947,406	13,089,471	701,408
b3) Materiales Primas y Materiales de Producción y Comercialización	0	0	0	0	0	0
b4) Materiales y Artículos de Construcción y de Reparación	1,729,505	1,502,938	3,232,443	1,877,013	1,554,688	1,355,430
b5) Productos Químicos, Farmacéuticos y de Laboratorio	619,951,172	147,477,467	767,428,639	700,777,157	591,416,059	66,651,482
b6) Combustibles, Lubricantes y Aditivos	3,453,263	1,080,902	4,534,165	4,298,610	4,039,576	235,555
b7) Vestuario, Blancos, Prendas de Protección y Artículos Deportivos	1,395,647	535,183	1,930,830	1,694,697	1,385,421	236,133
b8) Materiales y Suministros Para Seguridad	0	12,845	12,845	964	964	11,881
b9) Herramientas, Refacciones y Accesorios Menores	5,637,501	10,486,647	16,124,147	10,884,361	8,723,658	5,239,787
C. Servicios Generales (C=c1+c2+c3+c4+c5+c6+c7+c8+c9)	652,987,925	18,835,030	671,822,956	605,938,134	464,208,798	65,884,822
c1) Servicios Básicos	49,167,475	-2,641,084	46,526,391	38,065,375	35,126,581	8,461,016
c2) Servicios de Arrendamiento	16,604,992	-1,353,227	15,251,766	13,810,436	12,216,920	1,441,330
c3) Servicios Profesionales, Científicos, Técnicos y Otros Servicios	29,354,624	-3,825,302	25,529,322	18,278,878	14,706,339	7,250,444
c4) Servicios Financieros, Bancarios y Comerciales	29,463,882	-20,350,885	9,112,997	6,124,917	6,124,917	2,988,080
c5) Servicios de Instalación, Reparación, Mantenimiento y Conservación	83,651,742	-1,349,430	82,302,311	63,341,224	57,234,920	18,961,087
c6) Servicios de Comunicación Social y Publicidad	0	0	0	0	0	0
c7) Servicios de Traslado y Viajeros	3,663,827	-13,317	3,650,510	1,303,750	1,303,750	2,346,760
c8) Servicios Oficiales	1,632,165	1,126,406	2,758,571	1,879,153	1,856,096	879,418
c9) Otros Servicios Generales	439,449,219	47,241,869	486,691,088	463,134,400	335,639,274	23,556,688
D. Transferencias, Asignaciones, Subsidios y Otras Ayudas (D=d1+d2+d3+d4+d5+d6+d7+d8+d9)	8,120,905,082	-18,508,345	8,102,396,737	7,523,482,469	7,487,468,337	578,914,267
d1) Transferencias Internas y Asignaciones al Sector Público	0	0	0	0	0	0
d2) Transferencias al Resto del Sector Público	0	0	0	0	0	0
d3) Subsidios y Subvenciones	0	0	0	0	0	0
d4) Ayudas Sociales	176,659,011	38,058,304	214,717,315	212,830,534	209,165,391	1,886,781
d5) Pensiones y Jubilaciones	7,944,246,071	-56,566,649	7,887,679,422	7,310,651,936	7,278,302,946	577,027,486
d6) Transferencias a Fideicomisos, Mandatos y Otros Análogos	0	0	0	0	0	0
d7) Transferencias a la Seguridad Social	0	0	0	0	0	0
d8) Donativos	0	0	0	0	0	0
d9) Transferencias al Externo	0	0	0	0	0	0
E. Bienes Muebles, Inmuebles e Intangibles (E=e1+e2+e3+e4+e5+e6+e7+e8+e9)	172,838,653	-128,649,107	44,189,546	26,180,164	9,178,542	18,009,382
e1) Mobiliario y Equipo de Administración	7,521,876	609,084	8,130,960	3,877,130	1,328,291	4,253,830
e2) Mobiliario y Equipo Educativo y Recreativo	46,235	387,695	433,930	194,658	177,421	239,271
e3) Equipo e Instrumental Médico y de Laboratorio	158,575,397	-128,678,012	29,897,385	18,637,255	4,518,844	11,260,129
e4) Vehículos y Equipo de Transporte	2,100,000	-2,000,000	100,000	0	0	100,000
e5) Equipo de Defensa y Seguridad	0	0	0	0	0	0
e6) Maquinaria, Otros Equipos y Herramientas	4,432,695	1,189,502	5,622,196	3,471,120	3,153,986	2,151,076
e7) Activos Biológicos	0	0	0	0	0	0
e8) Bienes Inmuebles	0	0	0	0	0	0
e9) Activos Intangibles	162,450	-157,375	5,075	0	0	5,075
F. Inversión Pública (F=f1+F2+F3)	100,000,000	-69,000,000	31,000,000	0	0	31,000,000
f1) Obra Pública en Bienes de Dominio Público	0	0	0	0	0	0
f2) Obra Pública en Bienes Propios	100,000,000	-69,000,000	31,000,000	0	0	31,000,000
f3) Proyectos Productivos y Acciones de Fomento	0	0	0	0	0	0
G. Inversiones Financieras y Otras Provisiones (G=g1+g2+g3+g4+g5+g6+g7)	138,798,278	-138,798,278	0	0	0	0
g1) Inversiones Para el Fomento de Actividades Productivas	0	0	0	0	0	0
g2) Acciones y Participaciones de Capital	0	0	0	0	0	0
g3) Compra de Títulos y Valores	0	0	0	0	0	0
g4) Concesión de Préstamos	0	0	0	0	0	0
g5) Inversiones en Fideicomisos, Mandatos y Otros Análogos	0	0	0	0	0	0
Fideicomiso de Desastres Naturales (Informativo)	0	0	0	0	0	0
g6) Otras Inversiones Financieras	0	0	0	0	0	0
g7) Provisiones para Contingencias y Otras Erogaciones Especiales	138,798,277.74	-138,798,277.74	0	0	0	0
H. Participaciones y Aportaciones (H=h1+H2+H3)	0	0	0	0	0	0
h1) Participaciones	0	0	0	0	0	0
h2) Aportaciones	0	0	0	0	0	0
h3) Convenios	0	0	0	0	0	0
I. Deuda Pública (I=i1+I2+I3+I4+I5+I6+I7)	161,201,722	170,033,091	331,234,813	331,234,813	331,234,813	0
i1) Amortización de la Deuda Pública	0	0	0	0	0	0
i2) Intereses de la Deuda Pública	0	0	0	0	0	0
i3) Comisiones de la Deuda Pública	0	0	0	0	0	0
i4) Gastos de la Deuda Pública	0	0	0	0	0	0
i5) Costo por Coberturas	0	0	0	0	0	0
i6) Apoyos Financieros	0	0	0	0	0	0
i7) Adeudos de Ejercicios Fiscales Anteriores (ADEFAS)	161,201,722	170,033,091	331,234,813	331,234,813	331,234,813	0

II. Gasto Etiquetado (II=A+B+C+D+E+F+G+H+I)	0	0	0	0	0	0
A. Servicios Personales (A=a1+a2+a3+a4+a5+a6+a7)	0	0	0	0	0	0
a1) Remuneraciones al Personal de Carácter Permanente	0	0	0	0	0	0
a2) Remuneraciones al Personal de Carácter Transitorio	0	0	0	0	0	0
a3) Remuneraciones Adicionales y Especiales	0	0	0	0	0	0
a4) Seguridad Social	0	0	0	0	0	0
a5) Otras Prestaciones Sociales y Económicas	0	0	0	0	0	0
a6) Previsiones	0	0	0	0	0	0
a7) Pago de Estímulos a Servidores Públicos	0	0	0	0	0	0
B. Materiales y Suministros (B=b1+b2+b3+b4+b5+b6+b7+b8+b9)	0	0	0	0	0	0
b1) Materiales de Administración, Emisión de Documentos y Artículos Oficiales	0	0	0	0	0	0
b2) Alimentos y Utensilios	0	0	0	0	0	0
b3) Materiales Primas y Materiales de Producción y Comercialización	0	0	0	0	0	0
b4) Materiales y Artículos de Construcción y de Reparación	0	0	0	0	0	0
b5) Productos Químicos, Farmacéuticos y de Laboratorio	0	0	0	0	0	0
b6) Combustibles, Lubricantes y Aditivos	0	0	0	0	0	0
b7) Vestuario, Blancos, Prendas de Protección y Artículos Deportivos	0	0	0	0	0	0
b8) Materiales y Suministros Para Seguridad	0	0	0	0	0	0
b9) Herramientas, Refacciones y Accesorios Menores	0	0	0	0	0	0
C. Servicios Generales (C=c1+c2+c3+c4+c5+c6+c7+c8+c9)	0	0	0	0	0	0
c1) Servicios Básicos	0	0	0	0	0	0
c2) Servicios de Arrendamiento	0	0	0	0	0	0
c3) Servicios Profesionales, Científicos, Técnicos y Otros Servicios	0	0	0	0	0	0
c4) Servicios Financieros, Bancarios y Comerciales	0	0	0	0	0	0
c5) Servicios de Instalación, Reparación, Mantenimiento y Conservación	0	0	0	0	0	0
c6) Servicios de Comunicación Social y Publicidad	0	0	0	0	0	0
c7) Servicios de Traslado y Viáticos	0	0	0	0	0	0
c8) Servicios Oficiales	0	0	0	0	0	0
c9) Otros Servicios Generales	0	0	0	0	0	0
D. Transferencias, Asignaciones, Subsidios y Otras Ayudas (D=d1+d2+d3+d4+d5+d6+d7+d8+d9)	0	0	0	0	0	0
d1) Transferencias Internas y Asignaciones al Sector Público	0	0	0	0	0	0
d2) Transferencias al Resto del Sector Público	0	0	0	0	0	0
d3) Subsidios y Subvenciones	0	0	0	0	0	0
d4) Ayudas Sociales	0	0	0	0	0	0
d5) Pensiones y Jubilaciones	0	0	0	0	0	0
d6) Transferencias a Fideicomisos, Mandatos y Otros Análogos	0	0	0	0	0	0
d7) Transferencias a la Seguridad Social	0	0	0	0	0	0
d8) Donativos	0	0	0	0	0	0
d9) Transferencias al Exterior	0	0	0	0	0	0
E. Bienes Muebles, Inmuebles e Intangibles (E=e1+e2+e3+e4+e5+e6+e7+e8+e9)	0	0	0	0	0	0
e1) Mobiliario y Equipo de Administración	0	0	0	0	0	0
e2) Mobiliario y Equipo Educativo y Recreativo	0	0	0	0	0	0
e3) Equipo e Instrumental Médico y de Laboratorio	0	0	0	0	0	0
e4) Vehículos y Equipo de Transporte	0	0	0	0	0	0
e5) Equipo de Defensa y Seguridad	0	0	0	0	0	0
e6) Maquinaria, Otros Equipos y Herramientas	0	0	0	0	0	0
e7) Activos Biológicos	0	0	0	0	0	0
e8) Bienes Inmuebles	0	0	0	0	0	0
e9) Activos Intangibles	0	0	0	0	0	0
F. Inversión Pública (F=f1+F2+F3)	0	0	0	0	0	0
f1) Obra Pública en Bienes de Dominio Público	0	0	0	0	0	0
f2) Obra Pública en Bienes Propios	0	0	0	0	0	0
f3) Proyectos Productivos y Acciones de Fomento	0	0	0	0	0	0
G. Inversiones Financieras y Otras Provisiones (G=g1+g2+g3+g4+g5+g6+g7)	0	0	0	0	0	0
g1) Inversiones Para el Fomento de Actividades Productivas	0	0	0	0	0	0
g2) Acciones y Participaciones de Capital	0	0	0	0	0	0
g3) Compra de Títulos y Valores	0	0	0	0	0	0
g4) Concesión de Préstamos	0	0	0	0	0	0
g5) Inversiones en Fideicomisos, Mandatos y Otros Análogos	0	0	0	0	0	0
Fideicomiso de Desastres Naturales (Informativo)	0	0	0	0	0	0
g6) Otras Inversiones Financieras	0	0	0	0	0	0
g7) Provisiones para Contingencias y Otras Erogaciones Especiales	0	0	0	0	0	0
H. Participaciones y Aportaciones (H=h1+h2+h3)	0	0	0	0	0	0
h1) Participaciones	0	0	0	0	0	0
h2) Aportaciones	0	0	0	0	0	0
h3) Convenios	0	0	0	0	0	0
I. Deuda Pública (I=i1+I2+I3+I4+I5+I6+I7)	0	0	0	0	0	0
I1) Amortización de la Deuda Pública	0	0	0	0	0	0
I2) Intereses de la Deuda Pública	0	0	0	0	0	0
I3) Comisiones de la Deuda Pública	0	0	0	0	0	0
I4) Gastos de la Deuda Pública	0	0	0	0	0	0
I5) Costo por Coberturas	0	0	0	0	0	0
I6) Apoyos Financieros	0	0	0	0	0	0
I7) Adeudos de Ejercicios Fiscales Anteriores (ADEFAS)	0	0	0	0	0	0
III. Total de Egresos (III = I + II)	12,066,134,169	0	12,066,134,169	11,099,845,296	10,788,778,592	966,288,873

Instituto de Seguridad y Servicios Sociales de los Trabajadores del Estado de Sonora
Conciliación entre los Egresos Presupuestarios y los Gastos Contables
de 01 de Enero a 31 de Diciembre de 2023

(Pesos)


1. Total de Egresos Presupuestarios		11,099,845,296
--	--	-----------------------

2. Menos Egresos Presupuestarios No Contables		355,420,712
Materias Primas y Materiales de Producción y Comercialización		
Materiales y Suministros	-1,994,265	
Mobiliario y Equipo de Administración	3,877,130	
Mobiliario y Equipo Educativo y Recreativo	194,658	
Equipo e Instrumental Médico y de Laboratorio	18,637,255	
Vehículos y Equipo de Transporte		
Equipo de Defensa y Seguridad		
Maquinaria, Otros Equipos y Herramientas	3,471,120	
Archivos Biológicos	0	
Bienes Inmuebles	0	
Activos Intangibles	0	
Obra Pública en Bienes de Dominio Público	0	
Obra Pública en Bienes Propios	0	
Acciones y Participaciones de Capital	0	
Compra de Títulos y Valores	0	
Concesión de Préstamos	0	
Inversiones en Fideicomisos, Mandatos y Otros Análogos	0	
Provisiones para Contingencias y Otras Erogaciones Especiales	0	
Armonización de la Deuda Pública	0	
Adeudos de Ejercicios Fiscales Anteriores (ADEFAS)	331,234,813	
Otros Egresos Presupuestales No Contables		

3. Más Gastos Contables No Presupuestarios		30,080,356
Estimaciones, Depreciaciones, Deterioros, Obsolescencia y Amortizaciones	36,625,189	
Provisiones		
Disminución de Inventarios		
Aumento por Insuficiencia de Estimaciones por Pérdida o Deterioro u Obsolescencia		
Aumento por Insuficiencia de Provisiones		
Otros Gastos	147,824	
Otros Gastos Contables No Presupuestales	-6,692,657	
4. Total de Gasto Contable (4= 1 - 2 + 3)		10,774,504,939

Elaboró

Mtro. Alain Gilberto Valenzuela Soto
Encargado de Despacho del Departamento
de Control Presupuestal

Autorizó

Mtro. José Carlos García Olea
Subdirector de Finanzas

Instituto de Seguridad y Servicios Sociales de los Trabajadores del Estado de Sonora
Estado Analítico del Ejercicio Presupuesto de Egresos
Clasificación Económica (por Tipo de Gasto)
del 01 de Enero al 31 de Diciembre de 2023
 (PESOS)

Concepto	Egresos Aprobado Anual (1)	Ampliaciones/ (Reducciones) (2)	Egresos Modificado Anual (3=1+2)	Egresos Devengado Acumulado (4)	Egresos Pagado Acumulado (5)	Subejercicio (6 = 3 - 4)
Gasto Corriente	3,508,693,064	163,914,293	3,672,607,357	3,329,506,606	3,045,788,219	343,100,751
Gasto de Capital	411,636,931	-336,447,385	75,189,546	26,180,164	9,178,542	49,009,382
Amortización del la Deuda y Disminución de Pasivos	161,201,722	170,033,091	331,234,813	331,234,813	331,234,813	0
Pensiones y Jubilaciones	7,984,602,452	2,500,000	7,987,102,452	7,412,923,712	7,402,577,018	574,178,740
Participaciones	0	0	0	0	0	0
Total del Gasto	12,066,134,169	0	12,066,134,169	11,099,845,296	10,788,778,592	966,288,873

Elaboró


 Mtro. Alain Gilberto Valenzuela Soto
 Encargado de Despacho del Departamento
 de Control Presupuestal

Autorizó


 Mtro. José Carlos García Olea
 Subdirector de Finanzas


Instituto de Seguridad y Servicios Sociales de los Trabajadores del Estado de Sonora
Estado Analítico del Ejercicio Presupuesto de Egresos
Clasificación Administrativa (Por Unidad Administrativa)
del 01 de Enero al 31 de Diciembre de 2023
(PESOS)

Clasificación Administrativa (Por Unidad Administrativa)	Egresos Aprobado Anual (1)	Ampliaciones/ (Reducciones) (2)	Egresos Modificado Anual (3=1+2)	Egresos Devengado Acumulado (4)	Egresos Pagado Acumulado (5)	Subejercicio (6 = 3 - 4)
DIRECCIÓN GENERAL	17,651,782	1,208,282	18,860,064	15,512,781	15,424,588	3,347,283
UNIDAD DE PLANEACIÓN Y TRANSPARENCIA	19,704,420	(80,666)	19,623,754	16,473,574	16,302,812	3,150,179
UNIDAD JURÍDICA	16,617,765	(979,038)	15,638,727	12,698,796	12,187,506	2,939,931
UNIDAD DE ENLACE Y COMUNICACIÓN SOCIAL	8,035,214	963,385	8,998,599	8,578,866	8,535,718	419,733
UNIDAD DE TECNOLOGÍAS DE LA INFORMACIÓN	26,353,996	1,873,458	28,227,454	25,996,461	23,075,373	2,230,993
COMISIÓN EJECUTIVA DEL FONDO DE VIVIENDA	20,740,274	77,591	20,817,865	17,868,240	17,730,492	2,949,625
SUBDIRECCIÓN DE SERVICIOS MÉDICOS	2,993,768,361	20,749,980	3,014,518,341	2,777,078,830	2,520,948,363	237,439,511
SUBDIRECCIÓN DE PENSIONES, JUBILACIONES Y PRESTACIONES	8,226,852,534	17,936,081	8,244,788,615	7,656,350,896	7,611,820,505	588,437,719
SUBDIRECCIÓN DE SERVICIOS ADMINISTRATIVOS	362,389,689	(55,339,597)	307,050,092	188,560,591	182,248,841	118,489,502
SUBDIRECCIÓN DE FINANZAS	374,020,133	13,590,524	387,610,657	380,726,261	380,504,395	6,884,396
Total del Gasto	12,066,134,169	0	12,066,134,169	11,099,846,296	10,788,778,592	966,288,873

Elaboró

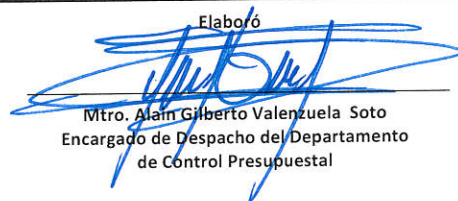

Mtro. Aíain Gilberto Valenzuela Soto
Encargado de Despacho del Departamento
de Control Presupuestal

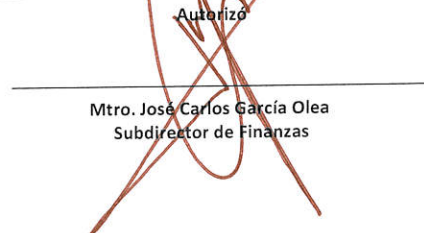
Autorizó


Mtro. José Carlos García Olea
Subdirector de Finanzas

Instituto de Seguridad y Servicios Sociales de los Trabajadores del Estado de Sonora
Estado Analítico del Ejercicio Presupuesto de Egresos
Clasificación Administrativa (Por Tipo de Organismos o Entidad Paraestatal)
del 01 de Enero al 31 de Diciembre de 2023
(PESOS)

Concepto	Egresos Aprobado Anual (1)	Ampliaciones/ (Reducciones) (2)	Egresos Modificado Anual (3=1+2)	Egresos Devengado Acumulado (4)	Egresos Pagado Acumulado (5)	Subejercicio (6 = 3 - 4)
Entidades Paraestatales y Fideicomisos No Empresariales y No Financieros	0	0	0	0	0	0
Instituciones Públicas de la Seguridad Social	12,066,134,169		12,066,134,169	11,099,845,296	10,788,778,592	966,288,873
Entidades Paraestatales Empresariales No Financieras con Participación Estatal Mayoritaria	0	0	0	0	0	0
Fideicomisos Empresariales No Financieros con Participación Estatal Mayoritaria	0	0	0	0	0	0
Entidades Paraestatales Empresariales Financieras Monetarias con Participación Estatal Mayoritaria	0	0	0	0	0	0
Entidades Paraestatales Empresariales Financieras No Monetarias con Participación Estatal Mayoritaria	0	0	0	0	0	0
Fideicomisos Financieros Públicos con Participación Estatal Mayoritaria	0	0	0	0	0	0
Total del Gasto	12,066,134,169	0	12,066,134,169	11,099,845,296	10,788,778,592	966,288,873

Elaboró

Mtro. Alan Gilberto Valenzuela Soto
Encargado de Despacho del Departamento
de Control Presupuestal

Autorizó

Mtro. José Carlos García Olea
Subdirector de Finanzas


Instituto de Seguridad y Servicios Sociales de los Trabajadores del Estado de Sonora
Estado Analítico del Ejercicio Presupuesto de Egresos
Clasificación Funcional (Finalidad y Función)
del 01 de Enero al 31 de Diciembre de 2023
(PESOS)

Concepto	Egresos Aprobado Anual (1)	Ampliaciones/ (Reducciones) (2)	Egresos Modificado Anual (3=1+2)	Egresos Devengado Acumulado (4)	Egresos Pagado Acumulado (5)	Subejercicio (6 = 3 - 4)
Gobierno	0	0	0	0	0	0
Legislación	0	0	0	0	0	0
Justicia	0	0	0	0	0	0
Coordinación de la Política de Gobierno	0	0	0	0	0	0
Relaciones Exteriores	0	0	0	0	0	0
Asuntos Financieros y Hacendarios	0	0	0	0	0	0
Seguridad Nacional	0	0	0	0	0	0
Asuntos de Orden Público y Seguridad Interior	0	0	0	0	0	0
Otros Servicios Generales	0	0	0	0	0	0
Desarrollo Social	12,066,134,169	0	12,066,134,169	11,099,845,296	10,788,778,592	966,288,873
Protección Ambiental	0	0	0	0	0	0
Viviendas y Servicios a la Comunidad	0	0	0	0	0	0
Salud	0	0	0	0	0	0
Recreación, Cultura y Otras Manifestaciones Sociales	0	0	0	0	0	0
Educación	0	0	0	0	0	0
Protección Social	12,066,134,169	0	12,066,134,169	11,099,845,296	10,788,778,592	966,288,873
Otros Asuntos Sociales	0	0	0	0	0	0
Desarrollo Económico	0	0	0	0	0	0
Asuntos Económicos, Comerciales y Laborales en General	0	0	0	0	0	0
Agropecuaria, Silvicultura, Pesca y Caza	0	0	0	0	0	0
Combustibles y Energía	0	0	0	0	0	0
Minería, Manufacturas y Construcción	0	0	0	0	0	0
Transporte	0	0	0	0	0	0
Comunicaciones	0	0	0	0	0	0
Turismo	0	0	0	0	0	0
Ciencia, Tecnología e Innovación	0	0	0	0	0	0
Otras Industrias y Otros Asuntos Económicos	0	0	0	0	0	0
Otras No Clasificadas en funciones anteriores	0	0	0	0	0	0
Transacciones de la Deuda Pública / Costo financiero de la Deuda	0	0	0	0	0	0
Transferencias, Participaciones y Aportaciones entre Diferentes Niveles y Órdenes de gobierno	0	0	0	0	0	0
Saneamiento del Sistema Financiero	0	0	0	0	0	0
Adeudos de ejercicios Fiscales Anteriores	0	0	0	0	0	0
Total del Gasto	12,066,134,169	0	12,066,134,169	11,099,845,296	10,788,778,592	966,288,873

Elaboró


Mtro. Alain Gilberto Valenzuela Soto
 Encargado de Despacho del Departamento
 de Control Presupuestal

Autorizó



Mtro. José Carlos García Olea
 Subdirector de Finanzas


Instituto de Seguridad y Servicios Sociales de los Trabajadores del Estado de Sonora
Endeudamiento Neto
 de 01 de Enero a 31 de Diciembre de 2023
 (pesos)

Identificación del crédito o Instrumento	Contratación / Colocación	Amortización	Endeudamiento Neto
	A	B	C=A-B
Créditos Bancarios			
1			
2			
3			
4			
5			
6			
7			
8			
9			
10			
Total Créditos Bancarios	0.00	0.00	0.00
Otros Instrumentos de Deuda			
1			
2			
3			
4			
5			
6			
7			
8			
9			
10			
Total Otros Instrumentos de Deuda	0.00	0.00	0.00
TOTAL	0.00	0.00	0.00

Nada que Informar
en este Apartado

"Bajo protesta de decir verdad declaramos que los Estados Financieros y sus Notas, son razonablemente correctos y son responsabilidad del emisor"

Elaboró

 Mtro. Alain Gilberto Valenzuela Soto
 Encargado de Despacho del Departamento
 de Control Presupuestal

Autorizo

 Mtro. José Carlos García Olea
 Subdirector de Finanzas

Instituto de Seguridad y Servicios Sociales de los Trabajadores del Estado de Sonora
Intereses de la Deuda
 de 01 de Enero a 31 de Diciembre de 2023
 (pesos)


Identificación del crédito o Instrumento	Devengado	Pagado
Créditos Bancarios		
1		
2		
3		
4		
5		
6		
7		
8		
9		
10		
Total de Intereses Créditos Bancarios	0.00	0.00
Otros Instrumentos de Deuda		
1		
2		
3		
4		
5		
6		
7		
8		
9		
10		
Total Intereses Otros Instrumentos de Deuda	0.00	0.00
TOTAL	0.00	0.00

Nada que Informar
 en este Apartado

Bajo protesta de decir verdad declaramos que los Estados Financieros y sus Notas, son razonablemente correctos y son responsabilidad del emisor

Elaboró

Mtro. Alain Gilberto Valenzuela Soto
 Encargado de Despacho del Departamento
 de Control Presupuestal


Autorizó

Mtro. José Carlos García Olea
 Subdirector de Finanzas

Instituto de Seguridad y Servicios Sociales de los Trabajadores del Estado de Sonora
Gasto Por Categoría Programática
 de 01 de Enero a 31 de Diciembre de 2023
 (PESOS)

Concepto	Egresos Aprobado Anual (1)	Ampliaciones/ (Reducciones) (2)	Egresos Modificado Anual (3=1+2)	Egresos Devengado Anual (4)	Egresos Pagado Anual (5)	Subejercicio (6 = 3 - 4)
Programas						
Subsidios: Sector Social y Privado o Estados y Municipios	0	0	0	0	0	0
Sujetos a Reglas de Operación	0	0	0	0	0	0
Otros Subsidios	0	0	0	0	0	0
Desempeño de las Funciones:	0	0	0	0	0	0
Prestación de Servicios Públicos	0	0	0	0	0	0
Provisión de Bienes Públicos	0	0	0	0	0	0
Planeación, Seguimiento y Evaluación de Políticas Públicas	0	0	0	0	0	0
Promoción y Fomento	0	0	0	0	0	0
Regulación y Supervisión	0	0	0	0	0	0
Funciones de las Fuerzas Armadas (Unicamente el Gobierno Federal)	0	0	0	0	0	0
Específicos	0	0	0	0	0	0
Proyectos de Inversión	0	0	0	0	0	0
Administrativos y de Apoyos	0	0	0	0	0	0
Apoyo al Proceso Presupuestario y para Mejorar la Eficiencia Institucional	0	0	0	0	0	0
Apoyo a la Función Pública y al Mejoramiento de la Gestión Operaciones Ajenas	0	0	0	0	0	0
Compromisos	0	0	0	0	0	0
Obligaciones de Cumplimiento de Resolución Jurisdiccional	0	0	0	0	0	0
Desastres Naturales	0	0	0	0	0	0
Obligaciones	12,066,134,169	0	12,066,134,169	11,099,845,296	10,788,778,592	966,288,873
Pensiones y Jubilaciones	0	0	0	0	0	0
Aportaciones a la Seguridad Social	12,066,134,169	0	12,066,134,169	11,099,845,296	10,788,778,592	966,288,873
Aportaciones a Fondos de Estabilización	0	0	0	0	0	0
Aportaciones a Fondos de Inversión y Reestructura de Pensiones	0	0	0	0	0	0
Programas de gasto Federalizado (Gobierno Federal)	0	0	0	0	0	0
Gasto Federalizado	0	0	0	0	0	0
Participaciones a Entidades Federativas y Municipios	0	0	0	0	0	0
Costo Financiero, Deuda o Apoyo a Deudores y Ahorradores de la Banca	0	0	0	0	0	0
Adeudos de Ejercicios Fiscales Anteriores	0	0	0	0	0	0
Total del Gasto	12,066,134,169	0	12,066,134,169	11,099,845,296	10,788,778,592	966,288,873

Elaboró

Mtro. Alain Gilberto Valenzuela Soto
 Encargado de Despacho del Departamento
 de Control Presupuestal

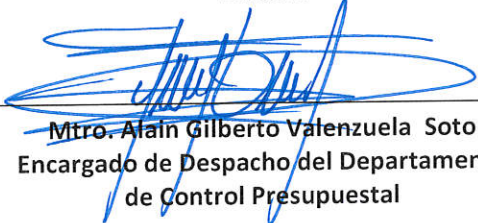
Autorizó

Mtro. José Carlos García Olea
 Subdirector de Finanzas

Instituto de Seguridad y Servicios Sociales de los Trabajadores del Estado de Sonora
Indicadores de Postura Fiscal
de 01 de Enero a 31 de Diciembre de 2023
(pesos)

Concepto	Estimado Original Anual	Devengado	Recaudado/ Pagado
I. Ingresos Presupuestarios (I= 1 + 2)	8,060,086,113.00	9,582,792,347.16	9,582,792,347.16
1. Ingresos Gobierno del Estado 1	0.00	0.00	0.00
2. Ingresos Sector Paraestatal 1	8,060,086,113.00	9,582,792,347.16	9,582,792,347.16
II. Egresos Presupuestarios (II= 3+4)	12,066,134,168.84	11,099,845,295.58	10,788,778,592.37
3. Egresos del Gobierno de la Entidad Federativa 2	0.00	0.00	0.00
4. Egresos del Sector Paraestatal 2	12,066,134,168.84	11,099,845,295.58	10,788,778,592.37
III. Balance Presupuestario (Superávit o Déficit) (III= I-II)	-4,006,048,055.84	-1,517,052,948.42	-1,205,986,245.21
Concepto	Estimado Original Anual	Devengado	Pagado 3
III. Balance Presupuestario (Superávit o Déficit)	-4,006,048,055.84	-1,517,052,948.42	-1,205,986,245.21
IV. Interés, Comisiones y Gastos de la Deuda	0.00	0.00	0.00
V. Balance Primario (superávit o Déficit) (V= III-IV)	-4,006,048,055.84	-1,517,052,948.42	-1,205,986,245.21
Concepto	Estimado Original Anual	Devengado	Recaudado/ Pagado
A. Financiamiento	0.00	0.00	0.00
B. Amortización de la Deuda	0.00	0.00	0.00
C. Endeudamiento o Desendeudamiento (C=A-B)	0.00	0.00	0.00

"Bajo protesta de decir verdad declaramos que los Estados Financieros y sus Notas, son razonablemente correctos y son responsabilidad del emisor"

Elaboró


Mtro. Alain Gilberto Valenzuela Soto
Encargado de Despacho del Departamento
de Control Presupuestal

Autorizó


Mtro. José Carlos García Olea
Subdirector de Finanzas

RECOMENDACIONES CONAC

- 1 Los Ingresos que se presentan son los ingresos presupuestario totales sin incluir los ingresos por financiamientos.
- 2 Los egresos que se presentan son los egresos presupuestarios totales sin incluir los egresos por amortización. Los
- 3 Para Ingresos se reportan los ingresos recaudados; para egresos se reportan los egresos pagados.