

DUARTE TINEO Y CIA., S.C.

CONTADORES PÚBLICOS Y CONSULTORES



**INSTITUTO DE CAPACITACIÓN PARA EL
TRABAJO DEL ESTADO DE SONORA (ICATSON)**

Informe a Diciembre 2023



CIUDAD OBREGÓN, SONORA; A 03 DE JUNIO DE 2024.



CALLE ZACATECAS No. 851 SUR ENTRE
BLVD R.E. CALLES Y CALLE 6 DE ABRIL
SECTOR CENTRO. 85.000.

CD. OBREGON, SON. MEX.
VISÍTENOS EN:
www.duartetineo.com.mx

TELÉFONO: (644) 416 - 73 - 63
E-mail lamberto@duartetineo.com.mx

**INSTITUTO DE CAPACITACIÓN PARA EL
TRABAJO DEL ESTADO DE SONORA (ICATSON)**

Informe a Diciembre 2023

CIUDAD OBREGÓN, SONORA; A 03 DE JUNIO DE 2024.

Secretaría de la Contraloría General

Del Estado de Sonora.

**INSTITUTO DE CAPACITACIÓN
PARA EL TRABAJO DEL
ESTADO DE SONORA. (ICATSON)**

Presente.-

Asunto - Se hace entrega del Informe de
Auditoría al 31 de Diciembre de **2023**.

Con el propósito de hacer entrega formal del Informe de Auditoría, que comprende del 01 de Enero al 31 de Diciembre de 2023 de conformidad con lo pactado en el contrato de prestación de servicios profesionales número:08/2023

A continuación se describe el contenido que se exhibe dentro del informe:

Contenido	Página
Dictamen	3
Estados Financieros	9
Notas	17
Informe Complementario de Auditoría	42
Informe Presupuestal	54
Anexos	76

Sin más por el momento me encuentro a sus órdenes para cualquier duda o aclaración al respecto.

Atentamente:

C.P.C. y L.D. Lamberto Duarte Tineo

Socio Responsable

**INSTITUTO DE CAPACITACIÓN PARA EL
TRABAJO DEL ESTADO DE SONORA (ICATSON)**

DICTAMEN

CIUDAD OBREGÓN, SONORA; A 03 DE JUNIO DE 2024.

INFORME DEL AUDITOR INDEPENDIENTE

Secretaría de la Contraloría General

Del Estado de Sonora.

**INSTITUTO DE CAPACITACIÓN
PARA EL TRABAJO DEL
ESTADO DE SONORA. (ICATSON)**

Presente.-

Opinión

Hemos auditado los estados financieros de la Entidad Gubernamental **INSTITUTO DE CAPACITACIÓN PARA EL TRABAJO DEL ESTADO DE SONORA (ICATSON)**, que comprenden los estados de situación financiera, los estados analíticos del activo y los estados analíticos de la deuda y otros pasivos al 31 de diciembre de **2023 y 2022**, y los estados de resultados (o de actividades), los estados de variaciones en el patrimonio, los estados de flujos de efectivo y los estados de cambios en la situación financiera, correspondientes a los años terminados en dichas fechas, así como las notas explicativas a los estados financieros que incluyen un resumen de las políticas contables significativas.

En nuestra opinión, los estados financieros adjuntos, que se describen en el párrafo anterior, están preparados, en todos los aspectos materiales, de conformidad con las disposiciones en materia de información financiera que se indican en las Notas de Gestión Administrativa, a los estados financieros que se acompañan y que están establecidas en la Ley General de Contabilidad Gubernamental.

Fundamento de la opinión

Hemos llevado a cabo nuestras auditorías de conformidad con las Normas Internacionales de Auditoría. Nuestras responsabilidades, de acuerdo con estas normas, se describen con más detalle en la sección "Responsabilidades del auditor para la auditoría de los estados financieros" de nuestro informe. Somos independientes de la entidad de conformidad con el Código de Ética Profesional del Instituto Mexicano de Contadores Públicos, A. C. (Código de Ética Profesional), junto con los requerimientos de ética que son aplicables a nuestras auditorías de los estados financieros en México, y hemos cumplido con las demás responsabilidades de ética de conformidad con esos requerimientos y con el Código de Ética Profesional. Consideramos que la evidencia de auditoría que hemos obtenido proporciona una base suficiente y adecuada para nuestra opinión.

Párrafo de énfasis base de preparación contable y utilización de este informe

La preparación referida se indica en las Notas de Gestión Administrativa, a los estados financieros adjuntos en la que se describen las bases contables utilizadas para la preparación de los mismos. Dichos estados financieros fueron preparados para cumplir con los requerimientos normativos gubernamentales a que está sujeta la entidad y para ser integrados en el Reporte de la Cuenta Pública Estatal, los cuales están presentados en los formatos que para tal efecto fueron establecidos por la Secretaría de Hacienda; consecuentemente, éstos pueden no ser apropiados para otra finalidad. Nuestra opinión no se modifica por esta cuestión.

Responsabilidades de la administración y de los encargados del gobierno de la entidad sobre los estados financieros

La administración es responsable de la preparación de los estados financieros adjuntos de conformidad con las disposiciones en materia de información financiera establecidas en la Ley General de Contabilidad Gubernamental, que se describen en las Notas de Gestión Administrativa, a dichos estados financieros, y del control interno que la administración consideró necesario para permitir la preparación de estados financieros libres de incorrección material debida a fraude o error.

En la preparación de los estados financieros, la administración es responsable de la valoración de la capacidad de la entidad para continuar operando, revelando en su caso, las cuestiones relativas a la entidad en funcionamiento y utilizando las bases contables aplicables a una entidad en funcionamiento, a menos que la administración tenga la intención de liquidar la entidad o cesar sus operaciones, o bien no exista una alternativa realista.

Los encargados del gobierno de la entidad son responsables de la supervisión del proceso de información financiera de la entidad.

Responsabilidades del auditor sobre la auditoría de los estados financieros

Nuestros objetivos son obtener una seguridad razonable sobre de que los estados financieros, en su conjunto, se encuentran libres de incorrección material, debido a fraude o error, y emitir un informe de auditoría que contiene nuestra opinión.

Seguridad razonable es un alto nivel de seguridad, pero no es una garantía, de que una auditoría realizada de conformidad con las Normas Internacionales de Auditoría siempre detecte una incorrección material cuando existe. Las incorrecciones pueden deberse a fraude o error y son consideradas materiales si individualmente, o en su conjunto, puede preverse razonablemente que influyan en las decisiones económicas que los usuarios hacen basándose en los estados financieros.

Como parte de una auditoría de conformidad con las Normas Internacionales de Auditoría, aplicamos nuestro juicio profesional y mantenemos una actitud de escepticismo profesional durante toda la auditoría, también:

- Identificamos y evaluamos los riesgos de incorrección material en los estados financieros, debida a fraude o error, diseñamos y aplicamos los procedimientos de auditoría para responder a esos riesgos y obtener evidencia de auditoría suficiente y apropiada para obtener una base para nuestra opinión. El riesgo de no detectar una incorrección material debida a fraude es mayor que en el caso de una incorrección material, ya que el fraude puede implicar colusión, falsificación, manifestaciones intencionalmente erróneas, omisiones intencionales o la anulación del control interno.
- Obtenemos conocimiento del control interno importante para la auditoría con el fin de diseñar los procedimientos de auditoría que consideramos adecuados en las

circunstancias, y no con la finalidad de expresar una opinión sobre la eficacia del control interno de la entidad.

- Evaluamos lo apropiado de las políticas contables utilizadas y la razonabilidad de las estimaciones contables, así como las revelaciones hechas por la administración de la entidad.

- Concluimos sobre lo apropiado del uso de la administración de las bases contables aplicables a una entidad en funcionamiento y, con base en la evidencia de auditoría obtenida, concluimos sobre si existe o no una incertidumbre importante relacionada con eventos o con condiciones que pueden originar dudas significativas sobre la capacidad de la entidad para continuar como entidad en funcionamiento. Si concluimos que existe una incertidumbre importante, se nos requiere que llamemos la atención en nuestro informe de auditoría sobre la correspondiente información revelada en los estados financieros o, si dicha revelación es insuficiente, que expresemos una opinión modificada.

Nuestras conclusiones se basan en la evidencia de auditoría obtenida hasta la fecha de nuestro informe. Sin embargo, hechos o condiciones futuros pueden ser causa de que la entidad deje de ser una entidad en funcionamiento.

Nos comunicamos con los responsables del gobierno de la entidad en relación, entre otras cuestiones, con el alcance planeado y el momento de realización de la auditoría y los hallazgos importantes de la auditoría, así como cualquier deficiencia significativa en el control interno que identificamos durante nuestra auditoría.

Otras cuestiones.

Los Estados financieros del **INSTITUTO DE CAPACITACIÓN PARA EL TRABAJO DEL ESTADO DE SONORA (ICATSON)**, por el ejercicio terminado al 31 de Diciembre de 2022, fueron auditados por otra firma de auditores, en la cual se expresó una opinión con salvedades, mismos que se presentan para efecto de comparabilidad.

Duarte Tineo y Compañía, S.C.

C.P.C. y L.D. Lamberto Duarte Tineo

RFC. DUTL600917FX7

Cedula Profesional: 1296531

Certificado General 2528 y Certificado en
Contabilidad y Auditoría Gubernamental 356

Reg. A.G.A.F.F. 7720



Reg. Despacho 6876

CIUDAD OBREGÓN, SONORA; A 03 DE JUNIO DE 2024.

**INSTITUTO DE CAPACITACIÓN PARA EL
TRABAJO DEL ESTADO DE SONORA (ICATSON)**


ESTADOS FINANCIEROS

CIUDAD OBREGÓN, SONORA; A 03 DE JUNIO DE 2024.


Instituto de Capacitación Para el Trabajo del Estado de Sonora		
Estado de Actividades		
Del 01 de Enero al 31 de Diciembre de 2023		
	2023	2022
INGRESOS Y OTROS BENEFICIOS		
Ingresos de Gestión	21,417,019	17,097,648
Impuestos	-	-
Cuotas y Aportaciones de Seguridad Social	-	-
Contribuciones de Mejoras	-	-
Derechos	-	-
Productos	10,827	1,284
Aprovechamientos	-	-
Ingresos por Venta de Bienes y Prestación de Servicios	21,406,192	17,096,364
Participaciones, Aportaciones, Convenios, Incentivos Derivados de la Colaboración Fiscal, Fondos Distintos de Aportaciones, Transferencias, Asignaciones, Subsidios y Subvenciones, y Pensiones y Jubilaciones	175,609,833	170,337,195
Participaciones, Aportaciones, Convenios, Incentivos Derivados de la Colaboración Fiscal y Fondos Distintos de Aportaciones	108,735,192	99,505,701
Transferencias, Asignaciones, Subsidios y Subvenciones, y Pensiones y Jubilaciones	66,874,641	70,831,494
Otros Ingresos y Beneficios	-	-
Ingresos Financieros	-	-
Incremento por Variación de Inventarios	-	-
Disminución del Exceso de Estimaciones por Pérdida o Deterioro u Obsolescencia	-	-
Disminución del Exceso de Provisiones	-	-
Otros Ingresos y Beneficios Varios	-	-
Total de Ingresos y Otros Beneficios	197,026,852	187,434,843
GASTOS Y OTRAS PÉRDIDAS		
Gastos de Funcionamiento	166,417,701	152,890,803
Servicios Personales	141,245,967	137,643,543
Materiales y Suministros	8,700,426	2,705,457
Servicios Generales	16,471,308	12,541,803
Transferencias, Asignaciones, Subsidios y Otras Ayudas	-	-
Transferencias Internas y Asignaciones al Sector Público	-	-
Transferencias al Resb del Sector Público	-	-
Subsidios y Subvenciones	-	-
Ayudas Sociales	-	-
Pensiones y Jubilaciones	-	-
Transferencias a Fideicomisos, Mandatos y Contratos Análogos	-	-
Transferencias a la Seguridad Social	-	-
Donativos	-	-
Transferencias al Exterior	-	-
Participaciones y Aportaciones	-	-
Participaciones	-	-
Aportaciones	-	-
Convenios	-	-
Intereses, Comisiones y Otros Gastos de la Deuda Pública	-	-
Intereses de la Deuda Pública	-	-
Comisiones de la Deuda Pública	-	-
Gastos de la Deuda Pública	-	-
Costo por Coberturas	-	-
Apoyos Financieros	-	-
Otros Gastos y Pérdidas Extraordinarias	5,720,777	4,993,733
Estimaciones, Depreciaciones, Deterioros, Obsolescencia y Amortizaciones	5,720,777	4,993,733
Provisiones	-	-
Disminución de Inventarios	-	-
Otros Gastos	-	-
Inversión Pública	-	-
Inversión Pública no Capitalizable	-	-
Total de Gastos y Otras Pérdidas	172,138,478	157,884,536
Resultados del Ejercicio (Ahorro/Desahorro)	24,888,374	29,550,307
Bajo protesta de decir verdad declaramos que los Estados Financieros y sus Notas, son razonablemente correctos y son responsabilidad del emisor		
 LIC. Manuel Eduardo Gallegos Salgado Director General	 LIC. Jesús Ernesto Rubio Ramsburgh Director Administrativo	

Instituto de Capacitación Para el Trabajo del Estado de Sonora					
Estado de Variación en la Hacienda Pública					
Del 01 de Enero al 31 de Diciembre de 2023					
Concepto	Hacienda Pública / Patrimonio Contribuido	Hacienda Pública / Patrimonio Generado de Ejercicios Anteriores	Hacienda Pública / Patrimonio Generado del Ejercicio	Exceso o Insuficiencia en la Actualización de la Hacienda Pública / Patrimonio	Total
Hacienda Pública / Patrimonio Contribuido Neto de 2022	59,031,087				59,031,087
Aportaciones					-
Donaciones de Capital	793,446				793,446
Actualización de la Hacienda Pública/Patrimonio	58,237,641				58,237,641
Hacienda Pública / Patrimonio Generado Neto de 2022		12,165,073	29,550,307		41,715,380
Resultados del Ejercicio (Ahorro/Desahorro)			29,550,307		29,550,307
Resultados de Ejercicios Anteriores		11,788,809			11,788,809
Revalúos					-
Reservas					-
Rectificaciones de Resultados de Ejercicios Anteriores		376,264			376,264
Exceso o Insuficiencia en la Actualización de la Hacienda Pública / Patrimonio Neto de 2022				-	-
Resultado por Posición Monetaria					-
Resultado por Tenencia de Activos no Monetarios					-
Hacienda Pública / Patrimonio Neto Final de 2022	59,031,087	12,165,073	29,550,307	-	100,746,467
Cambios en la Hacienda Pública / Patrimonio Contribuido Neto de 2023	-				-
Aportaciones					-
Donaciones de Capital					-
Actualización de la Hacienda Pública/Patrimonio					-
Variaciones de la Hacienda Pública / Patrimonio Generado Neto de 2023		6,288,487	4,707,346	-	1,581,141
Resultados del Ejercicio (Ahorro/Desahorro)			24,888,374		24,888,374
Resultados de Ejercicios Anteriores		6,288,487	29,550,307		35,838,794
Revalúos					-
Reservas					-
Rectificaciones de Resultados de Ejercicios Anteriores			9,369,279		9,369,279
Cambios en el Exceso o Insuficiencia en la Actualización de la Hacienda Pública / Patrimonio Neto de 2023				-	-
Resultado por Posición Monetaria					-
Resultado por Tenencia de Activos no Monetarios					-
Hacienda Pública / Patrimonio Neto Final de 2023	59,031,087	5,876,586	34,257,653	-	99,165,326

Bajo protesta de decir verdad declaramos que los Estados Financieros y sus notas, son razonablemente correctos y son responsabilidad del emisor



LIC. Manuel Eduardo Callegos Salgado
Director General



LIC. Jesús Ernesto Rubio Ramsburgh
Director Administrativo

Instituto de Capacitación Para el Trabajo del Estado de Sonora


Estado Analítico del Activo

Del 01 de Enero al 31 de Diciembre de 2023

Concepto	Saldo Inicial 1	Cargos del Periodo 2	Abonos del Periodo 3	Saldo Final 4 (1+2-3)	Variación del Periodo (4-1)
ACTIVO	109,737,973	596,759,354	593,119,270	113,378,057	3,640,084
Activo Circulante	40,444,022	579,555,934	586,956,122	33,043,834	-7,400,188
Efectivo y Equivalentes	40,056,565	379,208,109	386,315,596	32,949,078	-7,107,487
Derechos a Recibir Efectivo o Equivalentes	25,343	200,186,585	200,117,172	94,756	69,413
Derechos a Recibir Bienes o Servicios	362,114	161,240	523,354	0	-362,114
Inventarios				0	0
Almacenes				0	0
Estimación por Pérdida o Deterioro de Activos Circulantes				0	0
Otros Activos Circulantes				0	0
Activo No Circulante	69,293,951	17,203,420	6,163,148	80,334,223	11,040,272
Inversiones Financieras a Largo Plazo				0	0
Derechos a Recibir Efectivo o Equivalentes a Largo Plazo				0	0
Bienes Inmuebles, Infraestructura y Construcciones en Proceso	35,435,883			35,435,883	0
Bienes Muebles	69,682,076	16,600,254	224,228	86,058,102	16,376,026
Activos Intangibles	752,357			752,357	0
Depreciación, Deterioro y Amortización Acumulada de Bienes	-36,992,604	224,228	5,720,777	-42,489,153	-5,496,549
Activos Diferidos	416,239	378,938	218,143	577,034	160,795
Estimación por Pérdida o Deterioro de Activos no Circulantes				0	0
Otros Activos no Circulantes				0	0

Bajo protesta de decir verdad declaramos que los Estados Financieros y sus Notas, son razonablemente correctos y son responsabilidad del emisor


LIC. Manuel Eduardo Gallegos Salgado
 Director General


LCI Jesús Ernesto Rubio Ramsburgh
 Director Administrativo

Instituto de Capacitación Para el Trabajo del Estado de Sonora
Estado Analítico de la Deuda y Otros Pasivos
 Del 01 de Enero al 31 de Diciembre de 2023



DENOMINACIÓN DE LAS DEUDAS	MONEDA DE CONTRATACIÓN	INSTITUCIÓN O PAÍS ACREEDOR	SALDO INICIAL DEL PERIODO	SALDO FINAL DEL PERIODO
DEUDA PÚBLICA				
Corto Plazo				
Deuda Interna			0	0
Instituciones de Crédito			0	0
Títulos y Valores				
Arrendamientos Financieros				
Deuda Externa			0	0
Organismos Financieros Internacionales			0	
Deuda Bilateral				
Títulos y Valores				
Arrendamientos Financieros				
<i>Subtotal Corto Plazo</i>			0	0
Largo Plazo				
Deuda Interna			0	0
Instituciones de Crédito				
Títulos y Valores				
Arrendamientos Financieros				
Deuda Externa			0	0
Organismos Financieros Internacionales				
Deuda Bilateral				
Títulos y Valores				
Arrendamientos Financieros				
<i>Subtotal Largo Plazo</i>			0	0
Otros Pasivos			8,991,508	14,212,732
Total Deuda y Otros Pasivos			8,991,508	14,212,732



Bajo protesta de decir verdad declaramos que los Estados Financieros y sus Notas, son razonablemente correctos y son responsabilidad del emisor


 LIC. Manuel Eduardo Gallegos Salgado
 Director General


 LCI Jesús Ernesto Rubio Ramsburgh
 Director Administrativo

Instituto de Capacitación Para el Trabajo del Estado de Sonora
Estado de Cambios en la Situación Financiera
Del 01 de Enero al 31 de Diciembre de 2023

	<u>Origen</u>	<u>Aplicación</u>
Activo	12,966,152	16,606,234
Activo Circulante	7,469,603	69,413
Efectivo y Equivalentes	7,107,488	
Derechos a Recibir Efectivo o Equivalentes		69,413
Derechos a Recibir Bienes o Servicios	362,115	
Inventarios		
Almacenes		
Estimación por Pérdida o Deterioro de Activos Circulantes		
Otros Activos Circulantes		
Activo No Circulante	5,496,549	16,536,821
Inversiones Financieras a Largo Plazo		
Derechos a Recibir Efectivo o Equivalentes a Largo Plazo		
Bienes Inmuebles, Infraestructura y Construcciones en Proceso		
Bienes Muebles		16,376,026
Activos Intangibles		
Depreciación, Deterioro y Amortización Acumulada de Bienes	5,496,549	
Activos Diferidos		160,795
Estimación por Pérdida o Deterioro de Activos no Circulantes		
Otros Activos no Circulantes		
Pasivo	5,221,224	0
Pasivo Circulante	5,221,224	0
Cuentas por Pagar a Corto Plazo	5,221,224	0
Documentos por Pagar a Corto Plazo		
Porción a Corto Plazo de la Deuda Pública a Largo Plazo		
Títulos y Valores a Corto Plazo		
Pasivos Diferidos a Corto Plazo		
Fondos y Bienes de Terceros en Garantía y/o Administración a Corto Plazo		
Provisiones a Corto Plazo		
Otros Pasivos a Corto Plazo		
Pasivo No Circulante	0	0
Cuentas por Pagar a Largo Plazo		
Documentos por Pagar a Largo Plazo		
Deuda Pública a Largo Plazo		
Pasivos Diferidos a Largo Plazo		
Fondos y Bienes de Terceros en Garantía y/o en Administración a Largo Plazo		
Provisiones a Largo Plazo		
HACIENDA PUBLICA/PATRIMONIO	9,369,279	10,950,421
Hacienda Pública/Patrimonio Contribuido	0	0
Aportaciones		
Donaciones de Capital		
Actualización de la Hacienda Pública/Patrimonio		
Hacienda Pública/Patrimonio Generado	9,369,279	10,950,421
Resultados del Ejercicio (Ahorro/ Desahorro)		4,661,934
Resultados de Ejercicios Anteriores		6,288,487
Revalúos		
Reservas		
Rectificaciones de Resultados de Ejercicios Anteriores	9,369,279	
Excesos o Insuficiencia en la Actualización de la Hacienda Pública/Patrimonio	0	0
Resultado por Posición Monetaria		
Resultado por Tenencia de Activos no Monetarios		
Bajo protesta de decir verdad declaramos que los Estados Financieros y sus notas, son razonablemente correctos y son responsabilidad del emisor		
 LIC. Manuel Eduardo Gallegos Salgado Director General	 LCI Jesús Ernesto Rubio Ramsburgh Director Administrativo	

Instituto de Capacitación Para el Trabajo del Estado de Sonora		
Estado de Flujos de Efectivo		
Al 31 de Diciembre de 2023		
Concepto	2023	2022
Flujos de Efectivo de las Actividades de Operación		
Origen	197,026,853	187,434,843
Impuestos		
Cuotas y Aportaciones de Seguridad Social		
Contribuciones de mejoras		
Derechos	10,828	1,284
Productos		
Aprovechamientos		
Ingresos por Venta de Bienes y Prestación de Servicios	21,406,192	17,096,364
Participaciones, Aportaciones, Convenios, Incentivos Derivados de la Colaboración Fiscal y Fondos Distintos de		
Aportaciones	108,735,192	99,505,701
Transferencias, Asignaciones, Subsidios y Subvenciones, y Pensiones y Jubilaciones	66,874,641	70,831,494
Otros Orígenes de Operación		
Aplicación	195,321,467	156,714,340
Servicios Personales	139,050,320	122,108,876
Materiales y Suministros	6,354,143	2,201,792
Servicios Generales	14,863,693	11,620,481
Transferencias Internas y Asignaciones al Sector Público		
Transferencias al resto del Sector Público		
Subsidios y Subvenciones		
Ayudas Sociales		
Pensiones y Jubilaciones		
Transferencias a Fideicomisos, Mandatos y Contratos Análogos		
Transferencias a la Seguridad Social		
Donativos		
Transferencias al Exterior		
Participaciones		
Aportaciones		
Convenios		
Otras Aplicaciones de Operación	35,053,311	20,783,191
Flujos Netos de Efectivo por Actividades de Operación	1,705,386	30,720,503
Flujos de Efectivo de las Actividades de Inversión		
Origen	0	0
Bienes Inmuebles, Infraestructura y Construcciones en Proceso		
Bienes Muebles		
Otros Orígenes de Inversión		
Aplicación	8,812,873	40,324
Bienes Inmuebles, Infraestructura y Construcciones en Proceso		
Bienes Muebles	8,812,873	40,324
Otras Aplicaciones de Inversión		
Flujos Netos de Efectivo por Actividades de Inversión	-8,812,873	-40,324
Flujo de Efectivo de las Actividades de Financiamiento		
Origen	0	0
Endeudamiento Neto	0	0
Interno	0	0
Externo	0	0
Otros Orígenes de Financiamiento	0	0
Aplicación	0	0
Servicios de la Deuda	0	0
Interno		
Externo		
Otras Aplicaciones de Financiamiento		
Flujos netos de Efectivo por Actividades de Financiamiento	0	0
Incremento/Disminución Neta en el Efectivo y Equivalentes al Efectivo	-7,107,487	30,680,179
Efectivo y Equivalentes al Efectivo al Inicio del Ejercicio	40,056,566	9,376,386
Efectivo y Equivalentes al Efectivo al Final del Ejercicio	32,949,078	40,056,566
Bajo protesta de decir verdad declaramos que los Estados Financieros y sus Notas, son razonablemente correctos y son responsabilidad del emisor		
 LIC. Manuel Eduardo Gallegos Salgado Director General	 LCI Jesús Ernesto Rubio Ramsburgh Director Administrativo	

**INSTITUTO DE CAPACITACIÓN PARA EL
TRABAJO DEL ESTADO DE SONORA (ICATSON)**

NOTAS A LOS ESTADOS FINANCIEROS

CIUDAD OBREGÓN, SONORA; A 03 DE JUNIO DE 2024.

NOTAS AL ESTADO DE SITUACIÓN FINANCIERA

Activo

- Efectivo y Equivalentes

A continuación se relacionan las cuentas que integran el rubro de efectivo y equivalentes:

Concepto	2023	2022
EFFECTIVO (1111)	\$1,855.84	\$2,632.50
BANCOS (1112)	\$32,947,222.57	\$40,053,933.45
Suma	\$32,949,078.41	\$ 40,056,565.95

Bancos/Tesorería

Representa el monto de efectivo disponible propiedad de ICATSON, en instituciones bancarias, su importe se integra por:

Banco	Importe
CUENTA 0136718019 INGRSOS PROPIOS (1112-01-0003)	\$2,251.60
CUENTA 0148934789 CURSOS CAE (1112-01-0004)	\$11,069,791.81
CUENTA 0119715029 ESTATAL 2023	\$10,132,167.70
CUENTA 0119715053 FEDERAL 2023	\$5,797,853.22
CUENTA 0119766251 DISPERSORA 2023	\$35,409.01
CUENTA 0119842829 GASTOS DE OPERACION FEDERAL 2023	\$1,020.04
CUENTA 0120888362 GASTO EXTRAORDINARIO ESTATAL 2023	\$5,908,729.19
TOTAL	\$32,947,222.57

Fondos con Afectación Específica

Banco	Importe
FONDO REVOLVENTE DIRECCION GENERAL(1111-01)	\$0.00
FONDO REVOLVENTE DIRECCION ADMINISTRATIVA(1111-02)	\$0.00
FONDO REVOLVENTE HERMOSILLO (1111-03)	\$0.00
FONDO REVOLVENTE AGUA PRIETA (111-04)	-\$22.70
FONDO REVOLVENTE CANANEA (111-05)	\$418.00
FONDO REVOLVENTE CABORCA (111-06)	\$0.00
FONDO REVOLVENTE CAJEME (111-07)	\$0.00
FONDO REVOLVENTE NAVOJOA (111-08)	\$0.00
FONDO REVOLVENTE EMPALME (111-09)	\$1,460.54
Suma	\$1,855.84

La integración de este rubro, corresponde a cuentas por cobrar, y los saldos se derivan de los anticipos para gastos o viáticos a personal de ICATSON, a continuación se detallan los saldos que aún están pendientes de comprobar. Así mismo los derechos a recibir bienes o servicios representan los saldos originados en el desarrollo de las actividades del ente público, de los cuales se espera recibir una contraprestación representada en recursos, bienes o servicios; en un plazo menor o igual a doce meses.

- Derechos a recibir Efectivo y Equivalentes y Bienes o Servicios a Recibir

Concepto	2023	2022
DEUDORES DIVERSOS (1123)	\$94,756.01	\$25,343.05
DERECHOS A RECIBIR BIENES O SERVICIOS (1131)	\$0.00	\$362,114.74
Suma	\$94,756.01	\$387,457.79

Las Cuentas por Cobrar a Corto Plazo se integran por:

DEUDORES DIVERSOS						
SALDOS AL 31 DE DICIEMBRE DEL 2023						
NOMBRE	ANTIGÜEDAD					TOTAL
	MENOS DE 30 DIAS	30 DIAS	60 DIAS	90 DIAS	MAS DE 90 DIAS	
MANUEL EDUARDO GALLEGOS					9,947.06	9,947.06
ROLANDO OCHOA		400.00			148.00	548.00
CAROLINA LOPEZ	- 0.01					- 0.01
GRACIELA RIVERA CRUZ		275.34				275.34
GUSTAVO FIMBRES	380.57					380.57
MARIO GUTIERREZ BURRUEL	300.00					300.00
HECTOR MANUEL ROMERO	25,377.72	48,082.00				73,459.72
MARIBEL TREJO	3,313.82					3,313.82
ARMANDO VALENZUELA	300.00					300.00
BRENDA LIZBETH ACEVES	3,135.20					3,135.20
JULIO CESAR CABALLERO	400.00					400.00
MAGDA ELENA HEREDIA	- 400.00					- 400.00
ANDREA ABIGAIL FLORES	1,090.40					1,090.40
RENE VILLARREAL	2,000.00					2,000.00
FERNANDA ARAIZA TALAMANTE			5.91			5.91
TOTAL	35,897.70	48,757.34	5.91	-	10,095.06	94,756.01

DERECHOS A RECIBIR BIENES O SERVICIOS						
SALDOS AL 31 DE DICIEMBRE DEL 2023						
NOMBRE	ANTIGÜEDAD					TOTAL
	MENOS DE 30 DIAS	30 DIAS	60 DIAS	90 DIAS	MAS DE 90 DIAS	
TOTAL	0.00					0.00

Se integra de la siguiente manera:

Concepto	2023	2022
Terrenos (1231)	\$13,328,515.18	13,328,515.18
Edificios no Habitacionales(1233)	\$22,107,367.71	22,107,367.11
Subtotal #NOMBRE(1230)	\$35,435,882.89	\$35,435,882.29

Bienes Muebles, Intangibles y Depreciaciones

Se integra de la siguiente manera:

Concepto	2023	2022
MOBILIARIO Y EQUIPO DE ADMINISTRACION(1241)	22,844,503.35	17,005,895.41
MOBILIARIO Y EQUIPO EDUCACIONAL Y RECREATIVO(1242)	2,689,693.46	2,329,529.70
VEHICULOS Y EQUIPO DE TRANSPORTE(1244)	8,932,841.23	7,239,950.45
MAQUINARIA OTROS EQUIPOS Y HERRAMIENTAS(1246)	51,591,064.16	8,546,226.23
Subtotal BIENES MUEBLES(1240)	86,068,102.20	35,121,601.79
SOFTWARE(1251)	752,357.01	752,357.01
Subtotal ACTIVOS INTANGIBLES(1250)	752,357.01	752,357.01
DEPRECIACION ACUMULADA DE BIENES MUEBLES(1263)	-27,225,908.09	-22,458,901.82
Subtotal DEPRECIACION, DETERIORO Y AMORTIZACION ACUMULADA DE BIENES(1260)	-27,225,908.09	-22,458,901.82
Suma	59,584,551.12	13,415,056.98

BIENES MUEBLES, INFRAESTRUCTURA Y CONSTRUCCIONES EN PROCESO

PARTIDA	CONCEPTO	IMPORTE	MONTO DE DEPRECIACION EJERCIDO	MONTO DE DEPRECIACION ACUMULADA	METODO DE DEPRECIACION	TASA APLICADA % ANUAL
58302	Edificios	22,107,367.71	60,795.26	14,533,701.83	Linea Recta	3.3
51107	Mobiliario y Equipo	1,676,688.05	4,648.37	1,538,967.92	Linea Recta	10%
51201	Muebles Excepto de Oficina Y Estanteria					
51503	Equipo de Computación	14,932,990.29	34,850.24	14,495,613.35	Linea Recta	33
51901	OTROS EQUIPOS DE COMUNICACIÓN					
51908	Otros Mobiliarios y Equipos	1,785,729.15	6,267.64	1,393,895.52	Linea Recta	10
52101	EQUIPOS Y APARATOS AUDIOVISUALES	1,928,469.42	4,313.09	1,877,070.63	Linea Recta	33.3
52301	Cámaras Fotográficas y de Video					
52901	Otros Mobiliario y Equipo Educativo y Recreativo					
54201	Carrocerías y Remolques	7,239,950.45	55,680.00	5,235,470.45	Linea Recta	20
56201	Aparatos e Instrumentos Para Uso Industrial					
56206	Maquinaria, Equipo y Herramienta para Industria	44,896,472.24	204,474.19	29,875,952.09	Linea Recta	10
56401	Sistema de Aire Acondicionado, Calefacción y de Refrigeración Industrial					
56604	Equipos, Aparatos y Accesorios Electricos					
56704	Herramientas y Máquinas-Herramienta					
	ACTIVOS INTANGIBLES					
59101	SOFTWARE	2,109,557.01	0	2,109,557.01	Linea Recta	33.3
		96,677,224.32	371,028.79	71,060,228.80		

Activo Diferido

Se integran de la siguiente manera:

Concepto	2023	2022
DEPOSITOS EN GARANTIA(1270-02)	577,033.54	416,238.58
IMPUESTOS A FAVOR(1279-01)	12,767.54	1,972.58
Suma	589,801.08	418,211.16

Pasivo

Este género se compone de dos grupos, el Pasivo Circulante y el Pasivo No Circulante, en éstos inciden pasivos derivados de operaciones por servicios personales, cuentas por pagar por operaciones presupuestarias devengadas y contabilizadas al 31 de octubre del ejercicio correspondiente; pasivos por obligaciones laborales, a continuación se presenta la integración del pasivo:

Concepto	2023	2022
PASIVO CIRCULANTE(2100)	14,173,357.86	8,952,133.97
PASIVO NO CIRCULANTE(2200)	39,373.93	39,373.93
Suma de Pasivo	14,212,731.79	8,991,507.90

• Pasivo Circulante

Destacan entre las principales partidas del Pasivo Circulante las siguientes:

Concepto	Importe
SERVICIOS PERSONALES POR PAGAR A CORTO PLAZO(2111)	3,882,871.63
RETENCIONES Y CONTRIBUCIONES POR PAGAR A CORTO PLAZO(2117)	284,907.04
PROVEEDORES POR PAGAR A CORTO PLAZO(2112)	6,625,774.45
OTRAS CUENTAS POR PAGAR A CORTO PLAZO(2119)	0
Suma PASIVO CIRCULANTE(2100)	10,793,553.12

SERVICIOS PERSONALES POR PAGAR A CORTO PLAZO						
SALDOS AL 30 DE DICIEMBRE DEL 2023						
NOMBRE	ANTIGÜEDAD					TOTAL
	MENOS DE 30 DIAS	30 DIAS	60 DIAS	90 DIAS	MAS DE 90 DIAS	
DIRECCION GENERAL	22,709.37				1,041.08	23,750.45
DIRECCION ADMINISTRATIVA	29,674.40					29,674.40
DIRECCION ACADEMICA	12,583.34					12,583.34
DIRECCION PLANEACION	6,355.00					6,355.00
DIRECCION VINCULACION	4,433.34					4,433.34
DIRECCION JURIDICA	1,077.00					1,077.00
OCDA	4,316.67					4,316.67
ICATSON HERMOSILLO	24,417.11	8,092.33			19,129.45	51,638.94
ICATSON CANANEA	5,008.32	4,329.48			318.82	360.02
ICATSON CAJEME	10,404.16				13,899.46	24,303.62
ICATSON AGUA PRIETA	11,523.45	2,013.55			11,223.23	20,733.13
ICATSON NAVOJOA	10,528.78			0.30	1,817.48	8,711.60
ICATSON CABORCA	7,150.01				4,958.80	12,108.81
ICATSON EMPALME	3,816.67				9,273.20	5,456.53
A.M. AGUA PRIETA	2,166.67					2,166.67
A.M.SIERRA NORTE	1,166.67					1,166.67
A.M. GUAYMAS	1,166.67	1,664.40				497.73
A.M.NOGALES	2,333.34	1,664.40				3,997.74
A.M.SLRC	1,166.67					1,166.67
RIESGO LABORAL					0.19	0.19
AGUINALDO GRATIFICACION	1,484,635.14					1,484,635.14
APORTACIONES AL ISSSTESON	430,259.18					430,259.18
APORT DE SEGURO DE RETIRO AL ISSSTESON	2,279.86					2,279.86
ASIGNACION P/PRESTAMOS A C/P	22,645.22					22,645.22
ASIGNACION PRESTAMO PRENDARIO	22,645.22					22,645.22
OTRAS PREST SEG SOCIAL	113,226.10					113,226.10
CUOTAS P/INFRA.EQ.Y MOB. HOSPITAL.	45,290.44					45,290.44
ATENCION ENFERMEDADES PREEXISTENTES	134,796.00					134,796.00
PAGAS DEFUNCION,PENSION Y JUBIL.	839,511.98					839,511.98
SEGURO DE VIDA	274.74					274.74
LIQUIDACIONES	554,718.13					554,718.13
OTRAS PRESTACIONES	10,000.00					10,000.00
ESTIMULOS AL PERSONAL	20,000.00					20,000.00
	3,842,279.65	1,749.35	-	0.30	38,842.33	3,882,871.63

RETENCIONES Y CONTRIBUCIONES XPAGAR A CORTO PLAZO						
SALDOS AL 31 DE DICIEMBRE DEL 2023						
NOMBRE	ANTIGÜEDAD					TOTAL
	MENOS DE 30 DIAS	30 DIAS	60 DIAS	90 DIAS	MAS DE 90 DIAS	
ISR RETENCIONES POR SALARIOS	1,584,049.42	0.26	0.42	0.40	159,271.12	1,424,777.74
ISR RETENCIONES ASIMILADOS A SALARIOS	272,191.98	0.71	0.08	0.37	12,714.64	284,907.04
ISR RETENCIONES SERVICIOS PROFESIONALES	-	275.52	-	-	23,585.08	23,860.60
ISR RETENCIONS ARRENDAMIENTO	14,309.55	1.35	-	0.20	0.08	14,308.32
ISR HONORARIOS	598.72					598.72
ISSSTESON	- 795,137.57	1.04	66.96	0.83	681,594.69	113,611.71
INFONAVIT	590,655.50	598,076.82		0.69	233,072.72	1,421,805.73
ISSSTESON PADRES ARANCELADOS	4,023.58					4,023.58
ISR TENCIONES RESICO	277.15	0.41	0.27	0.27	0.13	276.33
2% AL MILLAR	28,955.54					28,955.54
IMPUESTOS SOBRE NOMINAS	509,145.00					509,145.00
TOTAL	2,209,068.87	597,799.47	67.57	0.98	744,525.90	3,551,325.69

PROVEEDORES						
SALDOS AL 31 DE DICIEMBRE DEL 2023						
NOMBRE	ANTIGÜEDAD					TOTAL
	MENOS DE 30 DIAS	30 DIAS	60 DIAS	90 DIAS	MAS DE 90 DIAS	
DEX DEL NOROESTE	427,080.48					427,080.48
COMERCIAL AUTOMOTRIZ	2,695.41					2,695.41
TURISMO PALO VERDE	52,775.99					52,775.99
EDGARDO BUERAS	797,346.53					797,346.53
MAYRA LIZETH DIAZ LOPEZ	14,117.20					14,117.20
TOTAL PLAY	2,542.41					2,542.41
MARIA AUXILIADORA MARTINEZ SOTO	80,905.99					80,905.99
RODOLFO GUADALUPE VALDEZ	153,120.00					153,120.00
ARMENIA TRONCOSO ALMADA	801,179.52					801,179.52
LUCIO EDUARDO PEÑUELAS CELAYA	2,146.00					2,146.00
JAVIER TORRES ACOSTA	3,480.00					3,480.00
ALEJANDRO MARTINEZ LIZARRAGA	1,107,363.89					1,107,363.89
EDGARDO BUERAS	606,970.83					606,970.83
COMPUPROVEEDRES	333,871.20					333,871.20
ALEJANDRO MARTINEZ LIZARRAGA	2,240,179.00					2,240,179.00
TOTAL	6,625,774.45	-	-	-	-	6,625,774.45

OTRAS CUENTAS POR PAGAR A CORTO PLAZO						
SALDOS AL 31 DE DICIEMBRE DEL 2023						
NOMBRE	ANTIGÜEDAD					TOTAL
	MENOS DE 30 DIAS	30 DIAS	60 DIAS	90 DIAS	MAS DE 90 DIAS	
CUOTA SINDICAL		213.56	-3.88	10.88	36.06	256.62
PROMOBIEN						0
FONACOT	114,725.36	0.43	0.10	0.09	7,813.07	122,539.05
SEGUROS METLIFE					-449.53	-449.53
TU LANITA	590.78	-4,338.32		1,029.62	6,242.14	-8,960.06
TOTAL	115,316.14	-4,124.33	-3.78	1,040.59	1,157.46	113,386.08

• **Pasivo No Circulante**

Destacan entre las principales partidas del Pasivo No Circulante las siguientes:

Concepto	2023
PROVISION PARA DEMANDAS Y JUICIOS A LARGO PLAZO (2261)	8,882.68
Suma de Pasivos a Largo Plazo	\$39,373.93

II) NOTAS AL ESTADO DE ACTIVIDADES

1.- Ingresos de Gestión

Concepto	Importe
INGRESO POR VENTA DE BIENES Y SERVICIOS (4173)	\$21,406,192.42
RECURSO ESTATAL(4223-02)	66,874,640.96
RECURSO FEDERAL(4213-01)	108,735,191.80
Subtotal Aportaciones	\$197,016,025.18
PRODUCTOS FINANCIEROS(4151)	10,827.47
Subtotal Productos Financieros	\$10,827.47
Suma	197,026,852.65

2.- Gastos y Otras Pérdidas

Egreso Total al 31/12/2023	\$172,138,479.01	
Tipo de Egreso	\$172,138,479.01	%
Servicios Personales	\$141,245,967.25	91.49
Materiales y Suministros	\$8,700,426.39	0.69
Servicios Generales	\$16,471,307.98	4.13
Estimaciones, Depreciaciones, Deterioros, Obsolescencia y Amortización	\$5,720,777.39	3.68

III) NOTAS AL ESTADO DE VARIACIÓN EN LA HACIENDA PÚBLICA

INSTITUTO DE CAPACITACION PARA EL TRABAJO DEL ESTADO DE SONORA
Estado de Variación en la Hacienda Pública
Del 01/ene/2023 Al 31/dic/2023
(Cifras en Pesos)

HACIENDA PUBLICA PATRIMONIO CONTRIBUIDO NETO DE 2022	\$59,031,086.51	\$0.00	\$0.00	\$0.00	\$59,031,086.51
APORTACIONES	\$793,445.76	\$0.00	\$0.00	\$0.00	\$793,445.76
DONACIONES DE CAPITAL	\$58,237,640.75	\$0.00	\$0.00	\$0.00	\$58,237,640.75
ACTUALIZACION DE LA HACIENDA PUBLICA/PATRIMONIO	\$0.00	\$0.00	\$0.00	\$0.00	\$0.00
HACIENDA PUBLICA / PATRIMONIO GENERADO NETO DE 2022	\$0.00	\$12,165,072.96	\$29,550,307.19	\$0.00	\$41,715,380.15
RESULTADOS DEL EJERCICIO (AHORRO/DESAHORRO)	\$0.00	\$0.00	\$29,550,307.19	\$0.00	\$29,550,307.19
RESULTADOS DE EJERCICIOS ANTERIORES	\$0.00	\$11,788,809.28	\$0.00	\$0.00	\$11,788,809.28
REVALUOS	\$0.00	\$0.00	\$0.00	\$0.00	\$0.00
RESERVAS	\$0.00	\$0.00	\$0.00	\$0.00	\$0.00
RECTIFICACIONES DE RESULTADOS DE EJERCICIOS ANTERIORES	\$0.00	\$376,263.68	\$0.00	\$0.00	\$376,263.68
EXCESO O INSUFICIENCIA EN LA ACTUALIZACION DE LA HACIENDA PUBLICA/PATRIMONIO NETO	\$0.00	\$0.00	\$0.00	\$0.00	\$0.00
RESULTADO POR POSICION MONETARIA	\$0.00	\$0.00	\$0.00	\$0.00	\$0.00
RESULTADO POR TENENCIA DE ACTIVOS NO MONETARIOS	\$0.00	\$0.00	\$0.00	\$0.00	\$0.00
HACIENDA PUBLICA / PATRIMONIO NETO FINAL DE 2022	\$59,031,086.51	\$12,165,072.96	\$29,550,307.19	\$0.00	\$100,746,466.66
CAMBIOS EN LA HACIENDA PUBLICA/PATRIMONIO CONTRIBUIDO NETO DE 2023	\$0.00	\$0.00	\$0.00	\$0.00	\$0.00
APORTACIONES	\$0.00	\$0.00	\$0.00	\$0.00	\$0.00
DONACIONES DE CAPITAL	\$0.00	\$0.00	\$0.00	\$0.00	\$0.00
ACTUALIZACION DE LA HACIENDA PUBLICA/PATRIMONIO	\$0.00	\$0.00	\$0.00	\$0.00	\$0.00
VARIACIONES DE LA HACIENDA PUBLICA / PATRIMONIO GENERADO NETO DE 2023	\$0.00	-\$6,288,486.70	\$4,707,345.20	\$0.00	-\$1,581,141.50
RESULTADOS DEL EJERCICIO (AHORRO/DESAHORRO)	\$0.00	\$0.00	\$24,888,373.64	\$0.00	\$24,888,373.64
RESULTADOS DE EJERCICIOS ANTERIORES	\$0.00	-\$6,288,486.70	-\$29,550,307.19	\$0.00	-\$35,838,793.89
REVALUOS	\$0.00	\$0.00	\$0.00	\$0.00	\$0.00
RESERVAS	\$0.00	\$0.00	\$0.00	\$0.00	\$0.00
RECTIFICACIONES DE RESULTADOS DE EJERCICIOS ANTERIORES	\$0.00	\$0.00	\$9,369,278.75	\$0.00	\$9,369,278.75
CAMBIOS EN EL EXCESO O INSUFICIENCIA EN LA ACTUALIZACIÓN DE LA HACIENDA PÚBLICA/ PAT RIMONIO NETO DE 2023	\$0.00	\$0.00	\$0.00	\$0.00	\$0.00
RESULTADO POR POSICIÓN MONETARIA	\$0.00	\$0.00	\$0.00	\$0.00	\$0.00
RESULTADO POR TENENCIA DE ACTIVOS NO MONETARIOS	\$0.00	\$0.00	\$0.00	\$0.00	\$0.00
HACIENDA PUBLICA / PATRIMONIO NETO FINAL DE 2023	\$59,031,086.51	\$5,876,586.26	\$34,257,652.39	\$0.00	\$99,165,325.16

IV) NOTAS AL ESTADO DE FLUJOS DE EFECTIVO

Efectivo y equivalentes

Concepto	2023	2022
EFFECTIVO(1111)	\$1,855.84	\$2,632.50
BANCOS(1112)	\$32,947,222.57	\$40,053,933.45
EQUIVALENTES(1110)	\$32,949,078.41	\$40,056,565.95

Conciliación de los Flujos de Efectivo Netos de las Actividades de Operación y las Cuentas de Ahorro / Desahorro

Concepto	Al 31 de Diciembre 2023	Al 31 de Diciembre 2022
Ahorro/Desahorro Antes de Rubros Extraordinarias	\$24,888,373.64	\$29,550,307.19
Mas:		
Otros Origenes de Aplicación	\$0.00	\$0.00
Menos:		
Otras Aplicaciones de Operación	\$35,053,310.76	\$20,783,190.67
Flujos Netos de las Actividades de Operación	-\$10,164,937.12	\$8,767,116.52

V) CONCILIACIÓN ENTRE LOS INGRESOS PRESUPUESTARIOS Y CONTABLES, ASÍ COMO ENTRE LOS EGRESOS PRESUPUESTARIOS Y LOS GASTOS CONTABLES

INSTITUTO DE CAPACITACION PARA EL TRABAJO DEL ESTADO DE SONORA
Conciliación entre Ingresos Presupuestarios y Contables
Correspondiente Del 01/ene/2023 al 31/dic/2023

1.-TOTAL DE INGRESOS PRESUPUESTARIOS	\$197,026,852.65
2. MÁS INGRESOS CONTABLES NO PRESUPUESTARIOS	\$0.00
3. MENOS INGRESOS PRESUPUESTARIOS NO CONTABLES	\$0.00
4. TOTAL DE INGRESOS CONTABLES	\$197,026,852.65

INSTITUTO DE CAPACITACION PARA EL TRABAJO DEL ESTADO DE SONORA
Conciliación entre Egresos Presupuestarios y Contables
Correspondiente Del 01/ene/2023 al 31/dic/2023

1.-TOTAL DE EGRESOS PRESUPUESTARIOS	\$178,411,595.76
2. MENOS EGRESOS PRESUPUESTARIOS NO CONTABLES	\$11,993,894.14
3. MÁS GASTOS CONTABLES NO PRESUPUESTARIOS	\$5,720,777.39
4. TOTAL DE GASTOS CONTABLES	\$172,138,479.01

VI) Notas al Estado Analítico de Ingresos

Se presenta Presupuesto Autorizado por \$150,927,894.05 publicado en el Decreto no. 16 del Presupuesto de Egreso Del Estado de Sonora para el ejercicio fiscal 2023. Se Realiza Ampliación Federal al Primer Trimestre por \$1,254,531.58 derivada de la diferencia entre el presupuesto autorizado aprobado mediante decreto Estatal no. 16 y el formalizado, programado y calendarizado mediante el Anexo de Ejecución para el ejercicio fiscal 2023.

La conciliación se presentará atendiendo a lo dispuesto por el Acuerdo por el que se emite el formato de conciliación entre los ingresos presupuestarios y contables, así como entre los egresos presupuestarios y los gastos contables

b) NOTAS DE MEMORIA (CUENTAS DE ORDEN)

Las cuentas de orden se utilizan para registrar movimientos de valores que no afecten o modifiquen el balance del ente contable, sin embargo, su incorporación en libros es necesaria con fines de recordatorio contable, de control y en general sobre los aspectos administrativos, o bien, para consignar sus derechos o responsabilidades contingentes que puedan, o no, presentarse en el futuro.

Las cuentas que se manejan para efectos de estas Notas son las siguientes:

CUENTAS DE ORDEN CONTABLES		
VALORES	\$0.00	\$0.00
VALORES EN CUSTODIA	\$0.00	\$0.00
CUSTODIA DE VALORES	\$0.00	\$0.00
INSTRUMENTOS DE CRÉDITO PRESTADOS A FORMADORES DE MERCADO	\$0.00	\$0.00
PRÉSTAMO DE INSTRUMENTOS DE CRÉDITO A FORMADORES DE MERCADO Y SU GARANTÍA	\$0.00	\$0.00
GARANTÍA DE CRÉDITOS RECIBIDOS DE LOS FORMADORES DE MERCADO	\$0.00	\$0.00
EXISTENCIA EN ALMACEN	\$642,337.95	\$270,098.67
ALMACEN EXISTENTE	-\$642,337.95	-\$270,098.67
AVALES Y GARANTÍAS	\$0.00	\$0.00
AVALES AUTORIZADOS	\$0.00	\$0.00
AVALES FIRMADOS	\$0.00	\$0.00
FIANZAS Y GARANTÍAS RECIBIDAS POR DEUDAS A COBRAR	\$286,662.00	\$286,662.00
FIANZAS Y GARANTÍAS RECIBIDAS	\$286,662.00	\$286,662.00
FIANZAS OTORGADAS PARA RESPALDAR OBLIGACIONES NO FISCALES DEL GOBIERNO	\$0.00	\$0.00
FIANZAS OTORGADAS DEL GOBIERNO PARA RESPALDAR OBLIGACIONES NO FISCALES	\$0.00	\$0.00
JUICIOS	\$0.00	\$0.00
DEMANDAS JUDICIALES EN PROCESO DE RESOLUCIÓN	\$23,419,037.62	\$23,419,037.62
RESOLUCIÓN DE DEMANDAS EN PROCESO JUDICIAL	\$23,419,037.62	\$23,419,037.62
INVERSIÓN MEDIANTE PROYECTOS PARA PRESTACIÓN DE SERVICIOS (PPS) Y SIMILARES	\$0.00	\$0.00
CONTRATOS PARA INVERSIÓN MEDIANTE PROYECTOS PARA PRESTACIÓN DE SERVICIOS (PPS) Y SIMILARES	\$0.00	\$0.00
INVERSIÓN PÚBLICA CONTRATADA MEDIANTE PROYECTOS PARA PRESTACIÓN DE SERVICIOS (PPS) Y SIMILARES	\$0.00	\$0.00
BIENES CONCESIONADOS O EN COMODATO	\$0.00	\$0.00
BIENES BAJO CONTRATO EN CONCESIÓN	\$0.00	\$0.00
CUENTAS DE ORDEN PRESUPUESTARIAS		
LEY DE INGRESOS		
LEY DE INGRESOS ESTIMADA	\$150,927,894.05	\$133,444,669.00
LEY DE INGRESOS POR EJECUTAR	\$680,283.56	\$0.00
MODIFICACIONES A LA LEY DE INGRESOS ESTIMADA	\$46,779,242.16	\$53,990,173.93
LEY DE INGRESOS DEVENGADA	\$197,026,852.65	\$187,434,842.93
LEY DE INGRESOS RECAUDADA	\$197,026,852.65	\$187,434,842.93
PRESUPUESTO DE EGRESOS		
PRESUPUESTO DE EGRESOS APROBADO	\$150,927,894.06	\$133,444,669.00
PRESUPUESTO DE EGRESOS POR EJERCER	\$18,615,256.86	\$14,345,600.34
MODIFICACIONES AL PRESUPUESTO DE EGRESOS APROBADO	\$46,098,958.56	\$33,832,058.60
PRESUPUESTO DE EGRESOS COMPROMETIDO	\$178,411,595.76	\$152,931,127.26
PRESUPUESTO DE EGRESOS DEVENGADO	\$178,411,595.76	\$152,931,127.26
PRESUPUESTO DE EGRESOS EJERCIDO	\$169,081,029.43	\$135,971,472.55
PRESUPUESTO DE EGRESOS PAGADO	\$169,081,029.43	\$135,971,472.55

c) NOTAS DE GESTIÓN ADMINISTRATIVA

1. Introducción

Los Estados Financieros de los entes públicos, proveen de información financiera a los principales usuarios de la misma, al Congreso y a los ciudadanos.

El objetivo del presente documento es la revelación del contexto y de los aspectos económicos-financieros más relevantes que influyeron en las decisiones del período, y que deberán ser considerados en la elaboración de los estados financieros para la mayor comprensión de los mismos y sus particularidades. De esta manera, se informa y explica la respuesta del gobierno a las condiciones relacionadas con la información financiera de cada período de gestión; además, de exponer aquellas políticas que podrían afectar la toma de decisiones en períodos posteriores.

2. Panorama Económico y Financiero

Al 31 de Enero este Instituto de Capacitación Para el Trabajo del Estado de Sonora a recibido por parte del Gobierno Estatal \$ 2,412,503.00

Al 31 de Enero este Instituto de Capacitación Para el Trabajo del Estado de Sonora a recibido por parte del Gobierno Federal \$ 0.00

Al 31 de Enero este Instituto de Capacitación Para el Trabajo del Estado de Sonora a captado un ingresos propio por \$1,940,279.52 por concepto de Inscripciones.

Al 28 de Febrero este Instituto de Capacitación Para el Trabajo del Estado de Sonora a recibido por parte del Gobierno Estatal \$ 4,825,006.00

Al 28 de Febrero este Instituto de Capacitación Para el Trabajo del Estado de Sonora a recibido por parte del Gobierno Federal \$ 10,818,790.00

Al 28 de Febrero este Instituto de Capacitación Para el Trabajo del Estado de Sonora a captado un ingresos propio por \$2,441,725.96 por concepto de Inscripciones.

Al 31 de Marzo este Instituto de Capacitación Para el Trabajo del Estado de Sonora a recibido por parte del Gobierno Estatal \$ 7,237,509.00

Al 31 de Marzo este Instituto de Capacitación Para el Trabajo del Estado de Sonora a recibido por parte del Gobierno Federal \$ 21,765,035.00

Al 31 de Marzo este Instituto de Capacitación Para el Trabajo del Estado de Sonora a captado un ingresos propio por \$5,501,704.73 por concepto de Inscripciones.

Al 30 de Abril este Instituto de Capacitación Para el Trabajo del Estado de Sonora a recibido por parte del Gobierno Estatal \$10,752,543.29

Al 30 de Abril este Instituto de Capacitación Para el Trabajo del Estado de Sonora a recibido por parte del Gobierno Federal \$ 33,046,248.00

Al 30 de Abril este Instituto de Capacitación Para el Trabajo del Estado de Sonora a captado un ingresos propio por \$6,682,745.23 por concepto de Inscripciones.

Al 31 de Mayo este Instituto de Capacitación Para el Trabajo del Estado de Sonora a recibido por parte del Gobierno Estatal \$13,165,046.29

Al 31 de Mayo este Instituto de Capacitación Para el Trabajo del Estado de Sonora a recibido por parte del Gobierno Federal \$40,484,411.00

Al 31 de Mayo este Instituto de Capacitación Para el Trabajo del Estado de Sonora a captado un ingresos propio por \$7,435,212.83 por concepto de Inscripciones.

Al 30 de Junio este Instituto de Capacitación Para el Trabajo del Estado de Sonora a recibido por parte del Gobierno Estatal \$27,571,758.17

Al 30 de Junio este Instituto de Capacitación Para el Trabajo del Estado de Sonora a recibido por parte del Gobierno Federal \$47,922,574.00

Al 30 de junio este Instituto de Capacitación Para el Trabajo del Estado de Sonora a captado un ingresos propio por \$9,360,039.84 por concepto de Inscripciones.

Al 31 de Julio este Instituto de Capacitación Para el Trabajo del Estado de Sonora a recibido por parte del Gobierno Estatal \$41,273,652.63

Al 31 de Julio este Instituto de Capacitación Para el Trabajo del Estado de Sonora a recibido por parte del Gobierno Federal \$59,203,787.00

Al 31 de julio este Instituto de Capacitación Para el Trabajo del Estado de Sonora a captado un ingresos propio por \$11,028,690.74 por concepto de Inscripciones.

Al 31 de Agosto este Instituto de capacitación Para el Trabajo del Estado de Sonora a recibido por parte del Gobierno Estatal \$43,976,663.63

Al 31 de Agosto este Instituto de capacitación Para el Trabajo del Estado de Sonora a recibido por parte del Gobierno Federal \$70,055,758.00

Al 31 de Agosto este Instituto de Capacitación Para el Trabajo del Estado de Sonora a captado un ingresos propio por \$12,368,016.69 por concepto de Inscripciones.

Al 30 de Septiembre este Instituto de Capacitación Para el Trabajo del Estado de Sonora a recibido por parte del Gobierno Estatal \$46,607,555.63

Al 30 de Septiembre este Instituto de Capacitación Para el Trabajo del Estado de Sonora a recibido por parte del Gobierno Federal \$77,155,824.00

Al 30 de Septiembre este Instituto de Capacitación Para el Trabajo del Estado de Sonora a captado un ingresos propio por \$14,679,354.04 por concepto de Inscripciones.

Al 31 de Octubre este Instituto de Capacitación Para el Trabajo del Estado de Sonora a recibido por parte del Gobierno Estatal \$49,020,058.63

Al 31 de Octubre este Instituto de Capacitación Para el Trabajo del Estado de Sonora a recibido por parte del Gobierno Federal \$90,391,204.00

Al 31 de Octubre este Instituto de Capacitación Para el Trabajo del Estado de Sonora a captado un ingresos propio por \$16,255,771.64 por concepto de Inscripciones.

Al 30 de Noviembre este Instituto de Capacitación Para el Trabajo del Estado de Sonora a recibido por parte del Gobierno Estatal \$58,482,868.58

Al 30 de Noviembre este Instituto de Capacitación Para el Trabajo del Estado de Sonora a recibido por parte del Gobierno Federal \$102,946,305.40

Al 30 de Noviembre este Instituto de Capacitación Para el Trabajo del Estado de Sonora a captado un ingresos propio por \$19,084,072.98 por concepto de Inscripciones.

Al 31 de Diciembre este Instituto de Capacitación Para el Trabajo del Estado de Sonora a recibido por parte del Gobierno Estatal \$66,874,640.96

Al 31 de Diciembre este Instituto de Capacitación Para el Trabajo del Estado de Sonora a recibido por parte del Gobierno Federal \$108,735,191.80

Al 31 de Diciembre este Instituto de Capacitación Para el Trabajo del Estado de Sonora a captado un ingresos propio por \$21,406,192.42 por concepto de Inscripciones.

3. Autorización e Historia

El Gobierno del Estado de Sonora celebró con la Secretaría de Educación Pública del Gobierno Federal en el año de 1993, convenio de coordinación para la creación, operación y apoyo financiero del Instituto de Capacitación para el Trabajo del Estado de Sonora Federal en el año de 1993, convenio de coordinación para la creación, operación y apoyo financiero del Instituto de Capacitación para el Trabajo del Estado de Sonora, estableciendo dicho convenio en su cláusula segunda la obligación del Gobierno del Estado de Sonora de crear "EL ICATSON". El Instituto de Capacitación para el Trabajo del Estado de Sonora, fue creado con el carácter de Organismo Público Descentralizado (O.P.D.) con personalidad jurídica y patrimonio propio, según decreto No. 48, sección IV del Poder Ejecutivo del Estado de Sonora, publicado en el Boletín del día 15 de diciembre de 1994.

4. Organización y Objeto Social

La actividad principal del Instituto es impartir e impulsar la capacitación formal para y en el trabajo en el Estado de Sonora, propiciando su mejor calidad y su vinculación con el aparato productivo y las necesidades del mercado laboral. La máxima autoridad del Instituto es la H. Junta Directiva que está integrada de la siguiente manera: a) Tres representantes del Gobierno del Estado que son los Secretarios de Educación y Cultura, de Hacienda y de Economía. b) Dos representantes del Gobierno Federal que serán designados por el Secretario de Educación Pública. c) Un representante de Sector Social, éste nombrado por el Gobierno del Estado y, d) Dos representantes del Sector Productivo que participen en el Financiamiento del Instituto mediante un patronato para apoyar a la operación del mismo.

Los órganos de Gobierno del Organismo Público descentralizados son:

- La Junta Directiva
- Un Director General.
- Los Directores del Plantel.

El Instituto cuenta actualmente con 7 planteles y 11 Acciones Móviles en todo el Estado que le permite poner al alcance de los sonorenses la capacitación técnica y son:

	Ref	ACCIÓN MÓVIL	DEPENDE DEL PLANTEL
1	1	Agua Prieta	Hermosillo
2	2	Arivechi	Agua Prieta
3	3	Guaymas	Empalme
4	4	Huatabampo	Cajeme
5	5	Moctezuma	Caborca
6	6	Navojoa	Navojoa
7	7	Nogales	Cananea
	8	Puerto Peñasco	Caborca
	9	San Luís Río Colorado	Caborca
	10	Santa Ana	Caborca
	11	Magdalena	Caborca

5. Bases de Preparación de los Estados Financieros

Los Estados Financieros están preparados de acuerdo con las normas de información financiera gubernamental derivados de la normatividad aplicable para la Entidad. Los estados financieros adjuntos de la Entidad Instituto de Capacitación para el Trabajo del Estado de Sonora se prepararon de conformidad con las siguientes disposiciones normativas que le son aplicables en su carácter de Organismo Público Descentralizado

- a. Las disposiciones vigentes de la Ley General de Contabilidad Gubernamental (LGCG).
- b. Las Normas de Información Financiera Gubernamental Generales (NIFGG) y las Normas de Información Financieras Gubernamentales Específicas para el Sector Paraestatal (NIFGE), emitidas por la Unidad de Contabilidad Gubernamental e Informes sobre la Gestión Pública (UCG) de la Secretaría de Hacienda y Crédito Público (SHCP).
- c. Las Normas de Información Financiera emitidas por el Consejo Mexicano de Normas de Información Financiera, A. C., que son aplicadas de manera supletoria y que han sido autorizadas por la UCG de la SHCP.
- d. Normas Internacionales de Contabilidad para el Sector Público (NICSP).

Ley General de Contabilidad Gubernamental (LGCG)

El 31 de diciembre de 2008 se publicó en el Diario Oficial de la Federación la LGCG, que entró en vigor el 1 de enero de 2009, y es de observancia obligatoria para los poderes Ejecutivo, Legislativo y Judicial de la Federación, los Estados y el Distrito Federal; los Ayuntamientos de los Municipios; los Órganos Político Administrativos de las Demarcaciones Territoriales del Distrito Federal; las Entidades de la Administración Pública Paraestatal, ya sean federales, estatales o municipales y los Órganos Autónomos Federales y Estatales. La Ley tiene como objeto establecer los criterios generales que regirán la contabilidad gubernamental y la emisión de la información financiera de los entes públicos, con la finalidad de lograr la armonización contable a nivel nacional, para lo cual fue creado el Consejo Nacional de Armonización Contable (CONAC) como órgano de coordinación para la armonización de la contabilidad gubernamental, el cual tiene por objeto la emisión de las normas contables y las disposiciones presupuestales que se aplicarán para la generación de información financiera y presupuestal que emitirán los entes públicos.

Con la finalidad de dar cumplimiento al objetivo de la armonización contable y establecer los ejercicios sociales en que tendrá aplicación efectiva el conjunto de normas aplicables, el 15 de diciembre de 2010 el CONAC emitió el Acuerdo de Interpretación sobre las obligaciones establecidas en los artículos transitorios de la LGCG, en el cual interpretó que las entidades paraestatales del Gobierno Estatal tienen la obligación, en cuanto al ámbito de su aplicación correspondientes al del

inciso "A", a partir del 1 de enero de 2012, de realizar registros contables con base acumulativa, apegándose al marco conceptual y a los postulados básicos de contabilidad gubernamental, así como a las normas y metodologías que establezcan los momentos contables, los clasificadores y los manuales de contabilidad gubernamental armonizados, y de acuerdo con las respectivas matrices de conversión con las características señaladas en los artículos 40 y 41 de la LGCG. Consecuentemente, a partir de la fecha señalada tienen la obligación de emitir información contable, presupuestaria y programática sobre la base técnica prevista en los documentos técnico-contables siguientes:

- 1.- Marco Conceptual
- 2.- Postulados Básicos de Contabilidad Gubernamental
- 3.- Clasificador por Objeto del Gasto
- 4.- Clasificador por Tipo del Gasto
- 5.- Clasificador por Rubro de Ingreso
- 6.- Catálogo de Cuentas de Contabilidad
- 7.- Momentos Contables de los Egresos
- 8.- Momentos Contables de los Ingresos
- 9.- Manual de Contabilidad Gubernamental

6. Políticas de Contabilidad Significativas

Cuentas de orden presupuestarias:

Ley de Ingresos:

Ley de Ingresos Estimada

Ley de Ingresos por Ejecutar

Modificaciones a la Ley de Ingresos

Ley de Ingresos Devengada

Ley de Ingresos Recaudada

Presupuesto de Egresos:

Presupuesto de Egresos Aprobado

Presupuesto de Egresos por Ejercer

Modificaciones al Presupuesto de Egresos

Presupuesto de Egresos Comprometido

Presupuesto de Egresos Devengado

Presupuesto de Egresos Ejercido

Presupuesto de Egresos Pagado

7. Posición en Moneda Extranjera y Protección por Riesgo Cambiario

No aplica para esta Institución

8. Reporte Analítico del Activo

a) Vida útil o porcentaje de depreciación

Tipo de bien	Clave	% Depreciación	Nombre de la cuenta
51000			MOBILIARIO Y EQ. DE ADMINISTRACION
	51101	10.00%	Muebles de Oficina y Estantería
	51201	10.00%	Muebles excepto de Oficina y Estantería
	51501	33.30%	Equipo de Cómputo
	51901	10.00%	Otro Mobiliarios y equipos
	56501	10.00%	Equipo de Comunicación y Telecomunicación
52000	56902	10.00%	Otros Bienes Muebles
			MOBILIARIO Y EQ. EDUCACIONA Y RECREAT
	52901	20.00%	Otro mobiliario y equipo educacional
	51301	20.00%	Bienes artístico y culturales
	52301	33.30%	Camaras fotográficas y de video
	52101	33.30%	Equipos y aparatos audiovisuales
54000	51902	20.00%	Mobiliario y Equipo para Escuelas y Laboratorios
			EQUIPO DE TRANSPORTE
	54101	20.00%	Vehículos y Equipo de Transporte
	54201	20.00%	Carrocerías y remolques
59000			SOFTWARE
	59101	33.30%	Software
56000			MAQUINARIA Y OTROS EQUIPOS
	56401	10.00%	Sistema de aire Acondicionado
	56701	10.00%	Herramientas
	56601	10.00%	Maquinaria y equipo electrónico

b) Reporte analítico del Activo

INSTITUTO DE CAPACITACION PARA EL TRABAJO DEL ESTADO DE SONORA

Estado Analítico del Activo

Del 01/ene/2023 Al 31/dic/2023

Concepto	Saldo Inicial	Cargos del Periodo	Abonos del Periodo	Saldo Final	Variacion del Periodo
ACTIVO	\$109,737,974.56	\$596,759,354.99	\$593,119,272.60	\$113,378,056.95	\$3,640,082.39
ACTIVO CIRCULANTE	\$40,444,023.74	\$579,555,934.89	\$586,956,124.21	\$33,043,834.42	-\$7,400,189.32
EFFECTIVO Y EQUIVALENTES	\$40,056,565.95	\$379,208,109.02	\$386,315,596.56	\$32,949,078.41	-\$7,107,487.54
DERECHOS A RECIBIR EFECTIVO O EQUIVALENTES	\$25,343.05	\$200,186,585.87	\$200,117,172.91	\$94,756.01	\$69,412.96
DERECHOS A RECIBIR BIENES O SERVICIOS	\$362,114.74	\$161,240.00	\$523,354.74	\$0.00	-\$362,114.74
INVENTARIOS	\$0.00	\$0.00	\$0.00	\$0.00	\$0.00
ALMACENES	\$0.00	\$0.00	\$0.00	\$0.00	\$0.00
ESTIMACION POR PERDIDA O DETERIORO DE ACTIVOS CIRCULANTES	\$0.00	\$0.00	\$0.00	\$0.00	\$0.00
OTROS ACTIVOS CIRCULANTES	\$0.00	\$0.00	\$0.00	\$0.00	\$0.00
ACTIVO NO CIRCULANTE	\$69,293,950.82	\$17,203,420.10	\$6,163,148.39	\$80,334,222.53	\$11,040,271.71
INVERSIONES FINANCIERAS A LARGO PLAZO	\$0.00	\$0.00	\$0.00	\$0.00	\$0.00
DERECHOS A RECIBIR EFECTIVO O EQUIVALENTES A LARGO PLAZO	\$0.00	\$0.00	\$0.00	\$0.00	\$0.00
BIENES INMUEBLES, INFRAESTRUCTURA Y CONSTRUCCIONES EN PROCESO	\$35,435,882.89	\$0.00	\$0.00	\$35,435,882.89	\$0.00
BIENES INMUEBLES	\$69,682,076.06	\$16,600,254.14	\$224,228.00	\$86,058,102.20	\$16,376,026.14
ACTIVOS INTANGIBLES	\$752,357.01	\$0.00	\$0.00	\$752,357.01	\$0.00
DEPRESACIÓN, DETERIORO Y AMORTIZACION ACUMULADA DE BIENES	-\$36,992,603.72	\$224,228.00	\$5,720,777.39	-\$42,489,153.11	-\$5,496,549.39
ACTIVO DIFERIDOS	\$416,238.58	\$378,937.96	\$218,143.00	\$577,033.54	\$160,794.96
ESTIMACION POR PERDIDA O DETERIORO DE ACTIVOS NO CIRCULANTES	\$0.00	\$0.00	\$0.00	\$0.00	\$0.00
OTROS ACTIVOS NO CIRCULANTES	\$0.00	\$0.00	\$0.00	\$0.00	\$0.00

9. Fideicomisos, Mandatos y Análogos

No aplica para esta Institución

10. Reporte de la Recaudación

Al 31 de Diciembre de 2023, se han obtenido los siguientes ingresos:

Ingresos Propios	\$21,406,192.42
Estatales	\$66,874,640.96
Federales	\$108,735,191.80
Otros Ingresos	\$10,827.47
Total	\$197,026,852.65

11. Información sobre la Deuda y el Reporte Analítico de la Deuda

No aplica para esta Institución

12. Calificaciones otorgadas No aplica para esta Institución

13. Proceso de Mejora

Revisión de los documentos probatorios del ejercicio del gasto
Control de pedidos para adquisición de materiales y suministros
Cumplimiento de la normatividad fiscal
Revisión de nóminas
Bitácoras de consumo de gasolina, Teléfono
Control de correspondencia recibida
Control de Activo Fijo

14. Información por Segmentos

No aplica para esta Institución

15. Eventos Posteriores al Cierre

En los presentes Estados Financieros no aplica

16. Partes Relacionadas

No existen partes relacionadas que pudieran ejercer influencia significativa sobre la toma de decisiones financieras operativas

17. Responsabilidad Sobre la Presentación Razonable de la Información Contable

"Bajo protesta de decir verdad declaramos que los Estados Financieros y sus notas, son razonablemente correctos y son responsabilidad del emisor".