

UNIVERSIDAD TECNOLÓGICA DE PUERTO PEÑASCO

INFORME PRESUPUESTAL AL 31 DE DICIEMBRE DE 2022

CONTENIDO

1. Estado Analítico de Ingresos
2. Estado Analítico del Ejercicio del Presupuesto de Egresos
3. Conciliación Contable-Presupuestal de Ingresos y Egresos
4. Endeudamiento Neto
5. Intereses de la Deuda
6. Indicadores de Postura Fiscal
7. Matrices de Indicadores de Resultados
8. Informe de Avance Programático

Universidad Tecnológica de Puerto Peñasco
 Estado Analítico de Ingresos
 Del 01 de Enero al 31 de Diciembre de 2022

Rubros de Ingresos	Ingreso					Diferencia (6= 5 - 1)
	Estimado (1)	Ampliaciones y Reducciones (+ ó -) (2)	Modificado (3= 1 +2)	Dévigado (4)	Recaudado (5)	
Impuestos			0			0
Cuotas y Aportaciones de Seguridad Social			0		0	0
Contribuciones de Mejoras			0			0
Derechos			0			0
Productos			0	28,097	28,097	28,097
Aprovechamientos			0			0
Ingresos por Ventas de Bienes, Prestación de Servicios y Otros Ingresos	1,100,000		1,100,000	996,979	996,979	-103,021
Participaciones, Aportaciones, Convenios, Incentivos Derivados de la Colaboración Fiscal y Fondos Distintos de Aportaciones			0			0
Transferencias, Asignaciones, Subsidios y Suveneciones, y Pensiones y Jubilaciones	19,878,205	6,022,176	25,900,380	25,618,218	25,618,218	5,740,013
Ingresos Derivados de Financiamientos			0			0
Total	20,978,205	6,022,176	27,000,380	26,643,294	26,643,294	5,665,089
				Ingresos Excedentes		5665089

Universidad Tecnológica de Puerto Peñasco
 Estado Analítico de Ingresos
 Del 01 de Enero al 31 de Diciembre de 2022

Estado Analítico de Ingresos Por Fuente de Financiamiento	Ingreso					Diferencia (6= 5 - 1)
	Estimado (1)	Ampliaciones y Reducciones (+ ó -) (2)	Modificado (3= 1 +2)	Devengado (4)	Recaudado (5)	
Ingresos del Poder Ejecutivo Federal o Estatal y de los Municipios	0	0	0	0	0	0
Impuestos	0	0	0	0	0	0
Cuotas y Aportaciones de Seguridad Social						
Contribuciones de Mejoras						
Derechos						
Productos ¹						
Aprovechamientos ²						
Participaciones, Aportaciones, Convenios, Incentivos Derivados de la Colaboración Fiscal y Fondos Distintos de Aportaciones						
Transferencias, Asignaciones, Subsidios y Subvenciones, y Pensiones y Jubilaciones						
Ingresos De los Entes Públicos de los Poderes Legislativo y Judicial, de los Órganos Autonomos y del Sector Paraestatal o Paramunicipal, así como de las Empresas Productivas del Estado	20,978,205	6,022,176	27,000,380	26,643,294	26,643,294	5,665,089
Cuotas y Aportaciones de Seguridad Social	0		0			0
Productos ¹	0		0	28,097	28,097	28,097
Ingresos por ventas de Bienes, Prestación de Servicios y Otros Ingresos ³	1,100,000		1,100,000	996,979	996,979	-103,021
Transferencias, Asignaciones, Subsidios y Subvenciones, y Pensiones y Jubilaciones	19,878,205	6,022,176	25,900,380	25,618,218	25,618,218	5,740,013
Ingresos derivados de Financiamiento	0	0	0	0	0	0
Ingresos Derivados de Financiamientos	0		0			0
Total	20,978,205	6,022,176	27,000,380	26,643,294	26,643,294	5,665,089
					Ingresos Excedentes	5,665,089.00


Elaboró
 Lic. Zahira R. Chairez Aguayo
 Directora de Administración y Finanzas

Autorizó
 MEd. Héctor Paul Borboa Robles
 Rector

Universidad Tecnológica de Puerto Peñasco
Conciliación entre los Ingresos Presupuestarios y Contables
Del 01 de Enero al 31 de Diciembre de 2022

1. Total de Ingresos Presupuestarios		26,643,294
2. Mas Ingresos contables No Presupuestarios		
		0
Ingresos Financieros		
Incremento por Variación de Inventarios		
Disminución del Exceso de Estimaciones por Pérdida o Deterioro u Obsolescencia		
Disminución del Exceso de Provisiones		
Otros Ingresos y Beneficios Varios		
Otros Ingresos Contables No Presupuestarios		
3. Menos Ingresos Presupuestarios No Contables		
		0
Aprovechamientos Patrimoniales		
Ingresos Derivados de Financiamientos		
Otros Ingresos Presupuestarios No Contables		
4. Total de Ingresos Contables (4= 1 + 2 - 3)		26,643,294

1. Se deberán incluir los Ingresos Contables No Presupuestarios que no se regularizaron presupuestariamente durante el ejercicio
2. Los Ingresos Financieros y otros ingresos se regularizarán presupuestariamente de acuerdo a la legislación aplicable


 Elaboró

Lic. Zahira R. Chairez Aguayo
 Directora de Administración y Finanzas


 Autorizó


MEd. Héctor Paul Borboa Robles
 Rector


Universidad Tecnológica de Puerto Peñasco
Estado Analítico del Ejercicio Presupuestado de Egresos
Clasificación por Objeto del Gasto (Capítulo y Concepto)
Del 01 de Enero al 31 de Diciembre de 2022

Ejercicio del Presupuesto por Capítulo del Gasto	Egresos Aprobado Anual (1)	Ampliaciones/ (Reducciones) (2)	Egresos Modificado Anual (3=1+2)	Egresos Devengado Acumulado (4)	Egresos Pagado Acumulado (5)	Subejercicio (6 = 3 + 4)
Servicios Personales	18,220,994	4,683,181	22,904,095	21,453,831	21,453,831	1,450,264
Remuneraciones al Personal de Carácter Permanente	12,718,868	2,609,601	15,328,469	14,433,609	14,433,609	894,860
Remuneraciones al Personal de Carácter Transitorio	0	0	0	0	0	0
Remuneraciones Adicionales y Especiales	3,433,886	69,499	3,503,384	3,144,919	3,144,919	358,466
Seguridad Social	1,996,040	225,231	2,221,271	2,024,335	2,024,335	196,936
Otras Prestaciones Sociales y Económicas	72,200	1,778,771	1,850,971	1,850,969	1,850,969	2
Previsiones	0	0	0	0	0	0
Pago de Estímulos a Servidores Públicos	0	0	0	0	0	0
Materiales y Suministros	718,533	308,637	1,027,170	1,027,170	1,027,170	0
Materiales de Administración, Emisión de Documentos y Artículos Oficiales	242,376	37,316	279,692	279,692	279,692	0
Alimentos y Utensilios	24,640	25,937	50,577	50,577	50,577	0
Materias Primas y Materiales de Producción y Comercialización	0	0	0	0	0	0
Materiales y Artículos de Construcción y de Reparación	63,800	180,792	244,592	244,592	244,592	0
Productos Químicos, Farmacéuticos y de Laboratorio	13,200	14,145	27,345	27,345	27,345	0
Combustibles, Lubrificantes y Aditivos	198,117	15,335	213,452	213,452	213,452	0
Vestuario, Blancos, Prendas de Protección y Artículos Deportivos	25,000	56,858	81,858	81,858	81,858	0
Materiales y Suministros Para Seguridad	0	0	0	0	0	0
Herramientas, Refacciones y Accesorios Menores	151,400	21,747	129,653	129,653	129,653	0
Servicios Generales	1,483,649	747,604	2,231,153	2,186,054	2,186,054	45,099
Servicios Básicos	317,654	136,572	454,226	441,877	441,877	12,349
Servicios de Arrendamiento	152,700	38,497	191,203	191,203	191,203	0
Servicios Profesionales, Científicos, Técnicos y Otros Servicios	457,426	138,704	626,130	626,130	626,130	0
Servicios Financieros, Bancarios y Comerciales	75,318	-733	74,585	70,404	70,404	4,181
Servicios de Instalación, Reparación, Mantenimiento y Conservación	97,170	165,841	263,011	235,194	235,194	27,817
Servicios de Comunicación Social y Publicidad	0	0	0	0	0	0
Servicios de Traslado y Viáticos	312,381	-35,561	276,820	276,069	276,069	751
Servicios Oficiales	1,000	37,207	38,207	38,207	38,207	0
Otros Servicios Generales	40,000	343,971	383,971	383,970	383,970	1
Transferencias, Asignaciones, Subsidios y Otras Ayudas	0	0	0	0	0	0
Transferencias Internas y Asignaciones al Sector Público	0	0	0	0	0	0
Transferencias al Resto del Sector Público	0	0	0	0	0	0
Subsidios y Subvenciones	0	0	0	0	0	0
Ayudas Sociales	0	0	0	0	0	0
Pensiones y Jubilaciones	0	0	0	0	0	0
Transferencias a Fideicomisos, Mandatos y Otros Análogos	0	0	0	0	0	0
Transferencias a la Seguridad Social	0	0	0	0	0	0
Donativos	0	0	0	0	0	0
Transferencias al Exterior	0	0	0	0	0	0
Bienes Muebles, Inmuebles e Intangibles	272,750	282,934	555,684	514,228	514,228	41,456
Mobiliario y Equipo de Administración	22,750	48,244	70,994	70,994	70,994	0
Mobiliario y Equipo Educativo y Recreativo	0	76,434	76,434	72,338	72,338	4,096
Equipo e Instrumental Médico y de Laboratorio	0	0	0	0	0	0
Vehículos y Equipo de Transporte	0	306,900	306,900	306,900	306,900	0
Equipo de Defensa y Seguridad	0	0	0	0	0	0
Maquinaria, Otros Equipos y Herramientas	250,000	-148,644	101,356	63,997	63,997	37,359
Activos Biológicos	0	0	0	0	0	0
Bienes Inmuebles	0	0	0	0	0	0
Activos Intangibles	0	0	0	0	0	0
Inversión Pública	0	0	0	0	0	0
Obra Pública en Bienes de Dominio Público	0	0	0	0	0	0
Obra Pública en Bienes Propios	0	0	0	0	0	0
Proyectos Productivos y Acciones de Fomento	0	0	0	0	0	0
Inversiones Financieras y Otras Provisiones	282,279	0	282,279	0	0	282,279
Inversiones Para el Fomento de Actividades Productivas	0	0	0	0	0	0
Acciones y Participaciones de Capital	0	0	0	0	0	0

Universidad Tecnológica de Puerto Peñasco
Estado Analítico del Ejercicio Presupuesto de Egresos
Clasificación por Objeto del Gasto (Capítulo y Concepto)
Del 01 de Enero al 31 de Diciembre de 2022

Ejercicio del Presupuesto por Capítulo del Gasto	Egresos Aprobado Anual (1)	Ampliaciones/ (Reducciones) (2)	Egresos Modificado Anual (3=1+2)	Egresos Devengado Acumulado (4)	Egresos Pagado Acumulado (5)	Subejercicio (6 = 3 - 4)
Compra de Títulos y Valores			0			0
Concesión de Préstamos			0			0
Inversiones en Fideicomisos, Mandatos y Otros Análogos			0			0
Otras Inversiones Financieras			0			0
Provisiones para Contingencias y Otras Erogaciones Especiales	282,279		282,279	0	0	282,279
Participaciones y Aportaciones	0	0	0	0	0	0
Participaciones			0			0
Aportaciones			0			0
Convenios			0			0
Deuda Pública	0	0	0	0	0	0
Amortización de la Deuda Pública			0			0
Intereses de la Deuda Pública			0			0
Comisiones de la Deuda Pública			0			0
Gastos de la Deuda Pública			0			0
Costo por Coberturas			0			0
Apoyos Financieros			0			0
Adeudos de Ejercicios Fiscales Anteriores (Adefas)			0			0
Total del Gasto	20,978,205	6,022,176	27,000,380	25,181,283	25,181,283	1,819,097


 Elabora
 Lic. Zahira R. Chairez Aguayo
 Directora de Administración y Finanzas



 Autorizo
 MEd. Héctor Paul Borboa Robles
 Rector

Universidad Tecnológica de Puerto Peñasco
Conciliación entre los Egresos Presupuestarios y los Gastos Contables
 Del 01 de Enero al 31 de Diciembre de 2022
 (Cifras en Pesos)

1. Total de Egresos Presupuestarios		25,181,283
2. Menos Egresos Presupuestarios No Contables		514,228
Materias Primas y Materiales de Producción y Comercialización	70,994	
Materiales y Suministros	72,338	
Mobiliario y Equipo de Administración		
Mobiliario y Equipo Educativo y Recreativo		
Equipo e Instrumental Médico y de Laboratorio	306,900	
Vehículos y Equipo de Transporte		
Equipo de Defensa y Seguridad	63,997	
Maquinaria, Otros Equipos y Herramientas		
Archivos Biológicos		
Bienes Inmuebles		
Activos Intangibles		
Obra Pública en Bienes de Dominio Público		
Obra Pública en Bienes Propios		
Acciones y Participaciones de Capital		
Compra de Títulos y Valores		
Concesión de Préstamos		
Inversiones en Fideicomisos, Mandatos y Otros Análogos		
Provisiones para Contingencias y Otras Erogaciones Especiales		
Armonización de la Deuda Pública		
Adeudos de Ejercicios Fiscales Anteriores (ADEFAS)		
Otros Egresos Presupuestales No Contables		
3. Más Gastos Contables No Presupuestarios		3,993,479
Estimaciones, Depreciaciones, Deterioros, Obsolescencia y Amortizaciones	3,993,479	
Provisiones		
Disminución de Inventarios		
Aumento por Insuficiencia de Estimaciones por Pérdida o Deterioro u Obsolescencia		
Aumento por Insuficiencia de Provisiones		
Otros Gastos		
Otros Gastos Contables No Presupuestales		
4. Total de Gasto Contable (4= 1 - 2 + 3)		28,660,534

Elaboró

 Lic. Zahira R. Chairez Aguayo
 Directora de Administración y Finanzas

Autorizó

 MEd. Héctor Paul Borboa Robles
 Rector

Universidad Tecnológica de Puerto Peñasco
Endeudamiento Neto
Del 01 de Enero al 31 de Diciembre de 2022
(pesos)

Identificación del crédito o Instrumento	Contratación / Colocación	Amortización	Endeudamiento Neto
	A	B	C=A-B
Créditos Bancarios			
1			
2			
3	NADA QUE MANIFESTAR EN ESTE APARTADO		
4			
5			
6			
7			
8			
9			
10			
Total Créditos Bancarios	0.00	0.00	0.00
Otros Instrumentos de Deuda			
1			
2			
3			
4			
5			
6			
7			
8			
9			
10			
Total Otros Instrumentos de Deuda	0.00	0.00	0.00
TOTAL	0.00	0.00	0.00

"Bajo protesta de decir verdad declaramos que los Estados Financieros y sus Notas, son razonablemente correctos y son responsabilidad del emisor"


 Elaboró
 Lic. Zahira R. Chairez Aguayo
 Directora de Administración y Finanzas



 Autorizó
 MEd. Hector Paul Borboa Robles
 Rector

Universidad Tecnológica de Puerto Peñasco
Intereses de la Deuda
Del 01 de Enero al 31 de Diciembre de 2022

Identificación del crédito o Instrumento	Devengado	Pagado
Créditos Bancarios		
1		
2		
3		
4		
5		
6	NADA QUE MANIFESTAR EN ESTE APARTADO	
7		
8		
9		
10		
Total de Intereses Créditos Bancarios	0.00	0.00
Otros Instrumentos de Deuda		
1		
2		
3		
4		
5		
6		
7		
8		
9		
10		
Total Intereses Otros Instrumentos de Deuda	0.00	0.00
TOTAL	0.00	0.00

"Bajo protesta de decir verdad declaramos que los Estados Financieros y sus Notas, son razonablemente correctos y son responsabilidad del emisor"


 Elaboró
 Lic. Zahira R. Chairez Aguayo
 Directora de Administración y Finanzas


 Autorizó
 MEd. Héctor Paul Borboa Robles
 Rector

Universidad Tecnológica de Puerto Peñasco
Indicadores de Postura Fiscal
Del 01 de Enero al 31 de Diciembre de 2022
(Cifras en Pesos)

Concepto	Estimado/Aprobado	Devengado	Recaudado/Pagado
I. Ingresos Presupuestarios	20,978,205	26,643,294	26,643,294
1. Ingresos Gobierno de la Entidad Federativa			
2. Ingresos Sector Paraestatal	20,978,205	26,643,294	26,643,294
II. Egresos Presupuestarios (II= 3+4)	20,978,205	25,181,283	25,181,283
3. Egresos del Gobierno de la Entidad Federativa			
4. Egresos del Sector Paraestatal	20,978,205	25,181,283	25,181,283
III. Balance Presupuestario (Superávit o Déficit) (III= I-II)	0	1,462,010	1,462,010
Concepto	Estimado/Aprobado	Devengado	Recaudado/Pagado
III. Balance Presupuestario (Superávit o Déficit)	0	1,462,010	1,462,010
IV. Interés, Comisiones y Gastos de la Deuda			
V. Balance Primario (superávit o Déficit) (V= III+IV)	0	1,462,010	1,462,010
Concepto	Estimado/Aprobado	Devengado	Recaudado/Pagado
A. Financiamiento			
B. Amortización de la Deuda			
C. Financiamiento Neto	0	0	0


 Elaboró
 Lic. Zahira R. Chairez Aguayo
 Directora de Administración y Finanzas


 Autorizó
 MEd. Héctor Paul Borboa Robles
 Rector



Matriz de Indicadores para Resultados
Cuenta Pública 2022

Dependencia y/o Entidad/ Programa Presupuestario	Nombre	Unidad de Medida	Indicadores	Fórmula	Avance				Meta Anual (P)	% de Avance (P/P)	Línea base (leño base)	Semestre	Frecuencia	Medios de Verificación (Papeles)	Supuestos				
					I	II	III	IV											
IN	Unidad de Tecnología en Puerto Padre (UTPP)	Unidad de Tecnología en Puerto Padre (UTPP)	Unidad de Tecnología en Puerto Padre (UTPP)	Unidad de Tecnología en Puerto Padre (UTPP)	Unidad de Tecnología en Puerto Padre (UTPP)	1	2	3	4	5	6	7	8	9	10	11			
						12	13	14	15	16	17	18	19	20	21	22	23	24	
						25	26	27	28	29	30	31	32	33	34	35	36	37	38
						39	40	41	42	43	44	45	46	47	48	49	50	51	52
						53	54	55	56	57	58	59	60	61	62	63	64	65	66
						67	68	69	70	71	72	73	74	75	76	77	78	79	80
						81	82	83	84	85	86	87	88	89	90	91	92	93	94
						95	96	97	98	99	100	101	102	103	104	105	106	107	108
						109	110	111	112	113	114	115	116	117	118	119	120	121	122
						123	124	125	126	127	128	129	130	131	132	133	134	135	136
PRESBITO	Unidad de Tecnología en Puerto Padre (UTPP)	Unidad de Tecnología en Puerto Padre (UTPP)	Unidad de Tecnología en Puerto Padre (UTPP)	Unidad de Tecnología en Puerto Padre (UTPP)	Unidad de Tecnología en Puerto Padre (UTPP)	1	2	3	4	5	6	7	8	9	10	11			
						12	13	14	15	16	17	18	19	20	21	22	23	24	
						25	26	27	28	29	30	31	32	33	34	35	36	37	38
						39	40	41	42	43	44	45	46	47	48	49	50	51	52
						53	54	55	56	57	58	59	60	61	62	63	64	65	66
						67	68	69	70	71	72	73	74	75	76	77	78	79	80
						81	82	83	84	85	86	87	88	89	90	91	92	93	94
						95	96	97	98	99	100	101	102	103	104	105	106	107	108
						109	110	111	112	113	114	115	116	117	118	119	120	121	122
						123	124	125	126	127	128	129	130	131	132	133	134	135	136
COMERCIAL	Unidad de Tecnología en Puerto Padre (UTPP)	Unidad de Tecnología en Puerto Padre (UTPP)	Unidad de Tecnología en Puerto Padre (UTPP)	Unidad de Tecnología en Puerto Padre (UTPP)	Unidad de Tecnología en Puerto Padre (UTPP)	1	2	3	4	5	6	7	8	9	10	11			
						12	13	14	15	16	17	18	19	20	21	22	23	24	
						25	26	27	28	29	30	31	32	33	34	35	36	37	38
						39	40	41	42	43	44	45	46	47	48	49	50	51	52
						53	54	55	56	57	58	59	60	61	62	63	64	65	66
						67	68	69	70	71	72	73	74	75	76	77	78	79	80
						81	82	83	84	85	86	87	88	89	90	91	92	93	94
						95	96	97	98	99	100	101	102	103	104	105	106	107	108
						109	110	111	112	113	114	115	116	117	118	119	120	121	122
						123	124	125	126	127	128	129	130	131	132	133	134	135	136



Dependencia y/o Entidad:	Universidad Tecnológica del Puerto Rico (UTPR)		Indicadores	Unidad de Medida	Fórmula	Avance				Acta social (P)	% de Avance (W)	Línea base (Año base)	Símbolo	Frecuencia	Medios de Verificación (Puentes)	Supuestos	
	Programa Presupuestario:	Eje del PEI:				I	II	III	IV								Avance Acumulado (A)
Objetivo del PEI:	Impulsar el desarrollo tecnológico y científico en el estado de Chiapas, a través de la investigación, la innovación y la transferencia de tecnología.																
Indicador:	Resumen del Indicador (Métrica)	Nombre	Unidad de Medida	Fórmula													
1.	Se realicen acciones de capacitación y actualización de personal docente y administrativo.	Acciones de capacitación y actualización de personal docente y administrativo.	Personas	Se realicen acciones de capacitación y actualización de personal docente y administrativo.													
2.	Se realicen acciones de capacitación y actualización de personal docente y administrativo.	Acciones de capacitación y actualización de personal docente y administrativo.	Personas	Se realicen acciones de capacitación y actualización de personal docente y administrativo.													
3.	Se realicen acciones de capacitación y actualización de personal docente y administrativo.	Acciones de capacitación y actualización de personal docente y administrativo.	Personas	Se realicen acciones de capacitación y actualización de personal docente y administrativo.													
4.	Se realicen acciones de capacitación y actualización de personal docente y administrativo.	Acciones de capacitación y actualización de personal docente y administrativo.	Personas	Se realicen acciones de capacitación y actualización de personal docente y administrativo.													
5.	Se realicen acciones de capacitación y actualización de personal docente y administrativo.	Acciones de capacitación y actualización de personal docente y administrativo.	Personas	Se realicen acciones de capacitación y actualización de personal docente y administrativo.													
6.	Se realicen acciones de capacitación y actualización de personal docente y administrativo.	Acciones de capacitación y actualización de personal docente y administrativo.	Personas	Se realicen acciones de capacitación y actualización de personal docente y administrativo.													
7.	Se realicen acciones de capacitación y actualización de personal docente y administrativo.	Acciones de capacitación y actualización de personal docente y administrativo.	Personas	Se realicen acciones de capacitación y actualización de personal docente y administrativo.													
8.	Se realicen acciones de capacitación y actualización de personal docente y administrativo.	Acciones de capacitación y actualización de personal docente y administrativo.	Personas	Se realicen acciones de capacitación y actualización de personal docente y administrativo.													
9.	Se realicen acciones de capacitación y actualización de personal docente y administrativo.	Acciones de capacitación y actualización de personal docente y administrativo.	Personas	Se realicen acciones de capacitación y actualización de personal docente y administrativo.													
10.	Se realicen acciones de capacitación y actualización de personal docente y administrativo.	Acciones de capacitación y actualización de personal docente y administrativo.	Personas	Se realicen acciones de capacitación y actualización de personal docente y administrativo.													

Nota:

- Si el indicador es de tipo acumulativo se lleva la del acumulado.
- Si el indicador es de tipo no acumulativo se lleva el promedio de los meses.
- Si el indicador es de tipo no acumulativo se lleva el promedio de los meses.



Gobierno del Estado de Sonora

GOBIERNO DEL ESTADO DE SONORA

CPCA III-04 ANUAL

INFORME DE AVANCE DEL PROGRAMA OPERATIVO ANUAL 2022

CLAVE	NOMBRE DEL INDICADOR	UN. MEDIDA	TIPO META	VAL. ACTUAL	CARGOS	PROGRAMADO ORIGINAL		MODIFICADO		% DE AVANCE META
						ANUAL	ANUAL	ANUAL	ANUAL	

DEPENDENCIA / ENTIDAD: 71. UNIVERSIDAD TECNOLÓGICA DE PUERTO PEÑASCO

UNIDAD ADMINISTRATIVA: 102. UTPP PLANEACIÓN

INFORMES DEL ESTADO DE LA UNIVERSIDAD ANTE EL H. CONSEJO DIRECTIVO

EVALUACIÓN CUANTITATIVA

SE CUMPLIO CON LA META PROGRAMADA DE LLEVAR A CABO 4 SESIONES ORDINARIAS DE CONSEJO DIRECTIVO PARA LA RENDICIÓN DE CUENTAS Y LA TRANSPARENCIA EN LA GESTIÓN DE LA UNIVERSIDAD. PARA EL PRIMER TRIMESTRE SE REALIZÓ LA XII SESIÓN ORDINARIA DE CONSEJO DIRECTIVO, EL DÍA 30 DE JUNIO DE 2022. PARA EL SEGUNDO TRIMESTRE SE REALIZÓ LA XIII SESIÓN ORDINARIA DE CONSEJO DIRECTIVO, EL DÍA 30 DE SEPTIEMBRE DE 2022. PARA EL CUARTO TRIMESTRE SE REALIZÓ LA XIV SESIÓN ORDINARIA DE CONSEJO DIRECTIVO, EL DÍA 13 DE DICIEMBRE DE 2022.

CUMPLIMIENTO EN LAS OBLIGACIONES DE LA UNIVERSIDAD CON LA TRANSPARENCIA, LEY DE TRANSPARENCIA Y ACCESO A LA INFORMACIÓN PÚBLICA (ARTÍCULOS 101 Y 102.50)	PORCENTAJE	A	NO	META		100.00%	100.00	100.00%	100.00
				NUM.	DEN.				
				95.00	95.00	100.00%	100.00	100.00%	100.00
				95.00	95.00	100.00%	100.00	100.00%	100.00

EVALUACIÓN CUALITATIVA

SE CUMPLIO CON LA META PROGRAMADA AL OBTENER UNA CALIFICACIÓN DE 100 EN LOS 4 TRIMESTRES DEL AÑO FISCAL 2022 EN LAS OBLIGACIONES DE LA UNIVERSIDAD CON LA TRANSPARENCIA, LEY DE TRANSPARENCIA Y ACCESO A LA INFORMACIÓN PÚBLICA (ARTÍCULOS 70, 71 Y 75)

CUMPLIMIENTO EN LAS OBLIGACIONES DE LA UNIVERSIDAD CON LA TRANSPARENCIA, LEY DE TRANSPARENCIA Y ACCESO A LA INFORMACIÓN PÚBLICA (ARTÍCULOS 70, 71 Y 75)	PORCENTAJE	A	NO	META		95.00	100.00	105.28%
				NUM.	DEN.			
				95.00	95.00	95.00	100.00	105.28%
				95.00	95.00	95.00	100.00	105.28%

EVALUACIÓN CUANTITATIVA

SE CUMPLIO CON LA META PROGRAMADA AL OBTENER UNA CALIFICACIÓN DE 100 EN LOS 4 TRIMESTRES DEL AÑO FISCAL 2022 EN LAS OBLIGACIONES DE LA UNIVERSIDAD CON LA TRANSPARENCIA, LEY DE TRANSPARENCIA Y ACCESO A LA INFORMACIÓN PÚBLICA (ARTÍCULOS 70, 71 Y 75)

FORTALECIMIENTO DEL SISTEMA DE GESTIÓN DE LA CALIDAD DE LA UNIVERSIDAD	AUDITORIA	A	SI	META		1.00	1.00	100.00%
				NUM.	DEN.			
				1.00	1.00	1.00	1.00	100.00%
				1.00	1.00	1.00	1.00	100.00%

EVALUACIÓN CUALITATIVA

SE CUMPLIO CON LA META ANUAL AL REALIZAR UNA AUDITORIA INTERNA AL ÁREA ACADÉMICA Y PLANEACIÓN, ASÍ MISMO SE REVISÓ EL MANUAL DE PROCEDIMIENTOS, OBTENIENDO UN AVANCE DEL 100% EN LA META PROGRAMADA.

UNIDAD ADMINISTRATIVA: 103. UTPP VINCULACIÓN

ESTUDIANTES BENEFICIADOS CON CONVENIOS DE VINCULACIÓN


EVALUACIÓN CUANTITATIVA

SE LOGRÓ EL CUMPLIMIENTO DE LA META AL BENEFICIAR A 99 ALUMNOS QUE SOLICITAN ESTADIAS EN LAS EMPRESAS CON LAS CUALES SE MANTIENE CONVENIO VIGENTE, CUMPLIENDO CON UN 100% DE AVANCE EN LA META PROGRAMADA. AL CIERRE DEL CUARTO TRIMESTRE SE CUENTA CON UN TOTAL DE 80 CONVENIOS VIGENTES, DE LOS CUALES 5 SON MUNICIPALES, 28 ESTATALES Y 30 MUNICIPALES.

ALUMNOS INCORPORADOS AL SECTOR LABORAL	ALUMNADO	P	NO	META		100%	100.00	100.00%
				NUM.	DEN.			
				100%	100%	100%	100.00	100.00%
				100%	100%	100%	100.00	100.00%

EVALUACIÓN CUALITATIVA

SE LOGRÓ EL CUMPLIMIENTO DE LA META ANUAL AL CIERRE DEL CUARTO TRIMESTRE CON LA INCORPORACIÓN DE 69 ALUMNOS AL SECTOR LABORAL DE UN TOTAL DE 99 EGRESADOS, LOGRANDO UN CUMPLIMIENTO DE 100% DE AVANCE EN LA META PROGRAMADA.



Gobierno del Estado de Sonora

CPCA III-04
ANUAL

INFORME DE AVANCE DEL PROGRAMA OPERATIVO ANUAL 2022

Gobierno del
Estado de Sonora

CLAVE	NOMBRE DEL LICENCIADOR	UNIDAD ADMINISTRATIVA	METAS	INDICADORES	PROGRAMA ORIGINAL	MODIFICADO		REALIZADO		% DE AVANCE ANUAL
						ANUAL	ANUAL	ANUAL	ANUAL	

DEPENDENCIA / ENTIDAD 71 UNIVERSIDAD TECNOLÓGICA DE PUERTO PEÑASCO

UNIDAD ADMINISTRATIVA 104 UTEP ACADÉMICO

438	COORDINACIÓN ACADÉMICA	ABSORCIÓN EN EDUCACIÓN SUPERIOR	P	NO	META	21.43%	21.43%	4.05%	4.05%	21.43	21.43	100.00%

SE LOGRO EL CUMPLIMIENTO DE LA META ANUAL AL OBTENER UNA MATRICULA DE 150 ALUMNOS DE NUEVO INGRESO DE TSU DE UN TOTAL DE 700 ALUMNOS EGRESADOS DE LAS FIEB/AVATORIAS DE LA ZONA DE INFLUENCIA DE LA UNIVERSIDAD.

COBERTURA EN EDUCACIÓN SUPERIOR	P	NO	META	4.05%	4.05%	4.05	4.05	100.00%

SE LOGRO CUMPLIR LA META ANUAL AL MANTENER UNA MATRICULA DE 320 ALUMNOS DE TSU Y LICENCIATURA AL CIERRE DEL CUATRIMESTRE SEPTIEMBRE-DICIEMBRE DE 2022. REFERENTE A 7 300.00 DE POBLACION ENTRE 18 Y 22 AÑOS DE LA ZONA DE INFLUENCIA DE LA UNIVERSIDAD.

PORCENTAJE DE ATENCION A LA DEMANDA DE ALUMNOS DE NUEVO INGRESO DE TSU Y LICENCIATURA	P	NO	META	100%	100%	100.00	100.00	100.00%

SE LOGRO EL CUMPLIMIENTO DE LA META ANUAL AL LOGRAR ATENDER AL 100% DE LOS ALUMNOS QUE REQUIRIERON INSCRIPCIÓN DE NUEVO INGRESO. BRINDANDO UN ESPACIO EN NUESTRA UNIVERSIDAD A LOS ALUMNOS PARA CONTINUAR SUS ESTUDIOS UNIVERSITARIOS, SIGNIFICANDO QUE SE ATENDIÓ A SU ALUMNOS QUE SOLICITAN INSCRIPCIÓN.

PORCENTAJE DE ESTUDIANTES CURSANDO SU EDUCACIÓN SUPERIOR EN PROGRAMAS EDUCATIVOS ACREDITADOS POR SU CALIDAD	P	NO	META	31.25%	31.25%	31.25	31.25	100.00%


SE CUMPLIO CON LA META ANUAL AL LOGRAR QUE 100% ALUMNOS DE UNA MATRICULA TOTAL DE 320 ALUMNOS CURSAR SU EDUCACION SUPERIOR EN PROGRAMAS ACREDITADOS POR SU CALIDAD (CIEES) SE CUMPLIO CON 4 PROGRAMAS EDUCATIVOS DE TSU ACREDITADOS, TSU BASTIDORIA, TSU INGENIERIA, TSU DESARROLLO DE NEGOCIOS Y TSU MANTENIMIENTO.

NÚMERO DE ALUMNOS QUE COMPLETAN SUS ESTUDIOS DE EDUCACIÓN SUPERIOR	P	NO	META	115.00	115.00	115.00	99.00	80.00%

SE CUMPLIO CON LA META PROGRAMADA AL LOGRAR QUE EGRESARAN EN EL AÑO 2022 UN TOTAL DE 99 ALUMNOS DE TSU Y LICENCIATURA, QUE CORRESPONDE A 65 EGRESADOS DE TSU Y 34 EGRESADOS DE LICENCIATURA.

EFICIENCIA EN TITULACIÓN	P	NO	META	78.26%	90.00	90.00	90.00	116.18%

SE LOGRO REALIZAR EL TRÁMITE DE TITULACIÓN DE 99 EGRESADOS DE UN TOTAL DE 80 EGRESADOS, A PESAR DE OBTENER TARDIAMENTE LA VALIDACIÓN DE LA FIRMA DEL RECTOR PARA TRAMITES DE TITULACION POR PARTE DE LA DIRECCION GENERAL DE PROFESIONES Y LA DIRECCION GENERAL DE UNIVERSIDADES TECNOLOGICAS Y POLITECNICAS (DSUTYP).



GOBIERNO DEL ESTADO DE SONORA

CPCA III-04

INFORME DE AVANCE DEL PROGRAMA OPERATIVO ANUAL 2022

ANUAL

Gobierno del Estado de Sonora

CLAVE	NOMBRE DEL INICIAADOR	UN. MEDIDA	VEN. O. C. I.	INDICADOR	PROGRAMADO ORIGINAL		MODIFICADO		REALIZADO		% DE AVANCE ANUAL
					ANUAL	ANUAL	ANUAL	ANUAL	ANUAL	ANUAL	

DEPENDENCIA / ENTIDAD 71. UNIVERSIDAD TECNOLÓGICA DE PUERTO PEÑASCO

PORCENTAJE DE DOCENTES QUE PARTICIPAN EN LOS PROGRAMAS DE TUTORIAS Y DE ASESORIAS	P	NO	UN. MEDIDA	INDICADOR	PROGRAMADO ORIGINAL		MODIFICADO		REALIZADO		% DE AVANCE ANUAL
					ANUAL	ANUAL	ANUAL	ANUAL	ANUAL	ANUAL	
			DOCENTE		40%	40%	40%	40%	40.00	40.00	100.00%
					NUM	12.00	12.00	12.00	12.00	12.00	
					DEN	30.00	30.00	30.00	30.00	30.00	

EVALUACIÓN CUALITATIVA

SE CUMPLIÓ CON LA META ANUAL AL PARTICIPAR UN TOTAL DE 12 DOCENTES DE UNA PLANTA DE 30 DOCENTE DE LOS 8 PROGRAMAS EDUCATIVOS, EN LA ATENCIÓN A LOS ALUMNOS QUE ASÍ LO REQUIERAN EN LOS PROGRAMAS DE TUTORIAS Y ASESORIAS

PORCENTAJE DE ALUMNOS CURSANDO SU EDUCACIÓN SUPERIOR EN NIVEL TÉCNICO SUPERIOR UNIVERSITARIO	P	NO	UN. MEDIDA	INDICADOR	PROGRAMADO ORIGINAL		MODIFICADO		REALIZADO		% DE AVANCE ANUAL
					ANUAL	ANUAL	ANUAL	ANUAL	ANUAL	ANUAL	
			ALUMNADO		75%	75%	75%	75%	96.66	96.66	128.75%
					NUM	240.00	240.00	240.00	240.00	240.00	
					DEN	320.00	320.00	320.00	320.00	320.00	

EVALUACIÓN CUALITATIVA

SE SUPERÓ LA META ANUAL AL MANTENER UNA MATRÍCULA EN EL MES DE SEPTIEMBRE DE 309 ALUMNOS DE TSU QUE CORRESPONDEN A 204 ALUMNOS DE NUEVO INGRESO PARA TSU Y 105 DE REINSCRIPCIÓN DE UNA MATRÍCULA TOTAL DE 320 ALUMNOS.

PORCENTAJE DE ALUMNOS CURSANDO SU EDUCACIÓN SUPERIOR EN NIVEL DE LICENCIATURA	P	NO	UN. MEDIDA	INDICADOR	PROGRAMADO ORIGINAL		MODIFICADO		REALIZADO		% DE AVANCE ANUAL
					ANUAL	ANUAL	ANUAL	ANUAL	ANUAL	ANUAL	
			ALUMNADO		25%	25%	25%	25%	31.28	31.28	127.50%
					NUM	80.00	80.00	80.00	102.00	102.00	
					DEN	320.00	320.00	320.00	320.00	320.00	

EVALUACIÓN CUALITATIVA

SE SUPERÓ LA META ANUAL AL MANTENER UNA MATRÍCULA EN EL MES DE SEPTIEMBRE DE 45 ALUMNOS DE NUEVO INGRESO PARA LICENCIATURA Y 56 DE REINSCRIPCIÓN, RESULTANDO UN TOTAL DE LICENCIATURA DE 102 ALUMNOS, DE UNA MATRÍCULA TOTAL DE 320 ALUMNOS.

PORCENTAJE DE PROFESORES DE TIEMPO COMPLETO (PTC) QUE PARTICIPAN EN PROYECTOS DE INVESTIGACIÓN	P	NO	UN. MEDIDA	INDICADOR	PROGRAMADO ORIGINAL		MODIFICADO		REALIZADO		% DE AVANCE ANUAL
					ANUAL	ANUAL	ANUAL	ANUAL	ANUAL	ANUAL	
			PROFESOR		33.33%	33.33%	33.33%	33.33%	33.33	33.33	100.00%
					NUM	3.00	3.00	3.00	3.00	3.00	
					DEN	9.00	9.00	9.00	9.00	9.00	

EVALUACIÓN CUALITATIVA

SE CUMPLIÓ CON LA META ANUAL AL LOGRAR QUE 3 DOCENTES CONTINUEN PARTICIPANDO EN PROYECTOS DE INVESTIGACIÓN, LA PTC JULIAGA MENDIVIL YESCAS, EL PTC RAMSES EVERARDO MORENO MURRIETA, CON LA INVESTIGACIÓN: ESPACIOS LABORALES PARA LA REALIZACIÓN DE ESTADIOS EN LA CARRERA DE TSU EN DESARROLLO DE NEGOCIOS; EL PTC ABEL CUEVAS DUCHA CON LA INVESTIGACIÓN: ANÁLISIS DE FACTORES QUE INFLUYEN EN LA PRODUCTIVIDAD LABORAL DE LOS TRABAJADORES DE UNA EMPRESA DEL RUBRO HOTELERO.

PORCENTAJE DE PROFESORES QUE PARTICIPAN EN LAS CONVOCATORIAS PARA CUMPLIR CON EL PERFIL DESEADO E PROCIDEP	P	NO	UN. MEDIDA	INDICADOR	PROGRAMADO ORIGINAL		MODIFICADO		REALIZADO		% DE AVANCE ANUAL
					ANUAL	ANUAL	ANUAL	ANUAL	ANUAL	ANUAL	
			PROFESOR		11.11%	11.11%	0.00%	0.00%	0.00	0.00	0.00%
					NUM	1.00	0.00	0.00	0.00	0.00	
					DEN	9.00	0.00	0.00	0.00	0.00	

EVALUACIÓN CUALITATIVA

EL PTC RAMSES EVERARDO MORENO MURRIETA DE LA CARRERA DE TSU DESARROLLO DE NEGOCIOS CUMPLE CON LOS REQUISITOS PARA PARTICIPAR, SIN EMBARGO, EN ESTE AÑO 2022 NO SE EMITIERON CONVOCATORIAS PROCIDEP POR PARTE DE LA DIRECCIÓN GENERAL DE UNIVERSIDADES TECNOLÓGICAS Y POLITÉCNICAS (DGTUP) Y LA SEP SE SIGUIÓ ELIMINAR ESTA META EN EL CUARTO TRIMESTRE AL NO PUBLICARSE CONVOCATORIAS PROCIDEP EN EL AÑO 2022 POR PARTE DE LA DGTUP Y LA SEP.