

UNIVERSIDAD TECNOLOGICA DE PUERTO PEÑASCO

DICTAMEN DE ESTADOS FINANCIEROS

AL 31 DE DICIEMBRE DE 2022





Contadores Públicos

GUADALAJARA, HERMOSILLO, LEON, LOS MOCHIS, MEXICO, MONTERREY, TIJUANA
Socios de Ilesa y Asociados e Internacionalmente Abacus Worldwide

UNIVERSIDAD TECNOLÓGICA DE PUERTO PEÑASCO

DICTAMEN DE ESTADOS FINANCIEROS AL 31 DE DICIEMBRE DE 2022

CONTENIDO

1. Informe de los Auditores Independientes
2. Estado de Situación Financiera
3. Estado de Actividades
4. Estado de Variaciones en la Hacienda Pública
5. Estado de Cambios en la Situación Financiera
6. Estado de Flujo de Efectivo
7. Estado Analítico del Activo
8. Estado Analítico de la Deuda y Otros Pasivos
9. Informe Sobre Pasivos Contingente
10. Notas a los Estados Financieros

UTPP
Opción con Futuro
CLAVE: 26EUT0005Z

16 JUN. 2023
Alejandra
RECIBIDO
RECTORIA

INFORME DE LOS AUDITORES INDEPENDIENTES

A LA CONTRALORÍA GENERAL DEL ESTADO DE SONORA Y A LA UNIVERSIDAD TECNOLÓGICA DE PUERTO PEÑASCO

Opinión

Hemos auditado los estados financieros adjuntos de la **Universidad Tecnológica de Puerto Peñasco**, que comprenden los estados de situación financiera, analíticos del activo y analíticos de la deuda y otros pasivos al 31 de Diciembre del 2022, y los estados de actividades, los estados de variaciones en la hacienda pública, los estados de flujos de efectivo, y los estados de cambios en la situación financiera, correspondientes al ejercicio terminado en esa fecha, así como las notas explicativas a los estados financieros que incluyen un resumen de las políticas contables significativas.

En nuestra opinión, los estados financieros adjuntos están preparados en todos los aspectos materiales, de conformidad con las disposiciones en materia de información financiera que se indican en las "Bases de preparación de los estados financieros" incluidos en las Notas de gestión administrativa a los estados financieros que se acompañan y que están establecidas en la Ley General de Contabilidad Gubernamental (LGCG).

Fundamento de la opinión

Hemos llevado a cabo nuestras auditorías de conformidad con las Normas Internacionales de Auditoría (NIA). Nuestras responsabilidades de acuerdo a dichas normas se describen más adelante en la sección "Responsabilidades del auditor en relación con la auditoría de los estados financieros" de este informe.

Somos Independientes de la Entidad, de conformidad con el Código de Ética Profesional del Instituto Mexicano de Contadores Públicos, A.C. (Código de Ética Profesional), junto con los requerimientos de ética que son aplicables a nuestras auditorías de los estados financieros en México, y hemos cumplido con las demás responsabilidades de ética de conformidad con esos requerimientos y con el Código de Ética Profesional. Consideramos que la evidencia de auditoría que hemos obtenido proporciona una base suficiente y adecuada para nuestra opinión.

Párrafo de énfasis - Base de preparación contable

Llamamos la atención sobre las notas de "Bases de preparación de los estados financieros" incluido en las Notas de Gestión Administrativa a los estados financieros adjuntos, en la que se describen las bases contables utilizadas para la preparación de los mismos. Dichos estados financieros fueron preparados para cumplir con los requerimientos normativos gubernamentales a que está sujeta la entidad; consecuentemente, éstos pueden no ser apropiados para otra finalidad. Nuestra opinión no se modifica por esta cuestión.

Otras cuestiones

Los estados financieros al 31 de diciembre del 2021, fueron auditados por otro Contador Público en cual emitió con fecha 04 de junio una opinión sin salvedades.

Responsabilidades de la Administración y de los encargados del gobierno de la entidad en relación con los estados financieros

La Administración es responsable de la preparación de los estados financieros, de conformidad con las disposiciones en materia de información financiera establecidas en la Ley General de Contabilidad Gubernamental que se describen en las Notas a los estados financieros "Bases de preparación de los estados financieros" incluidos en las Notas de Gestión Administrativa a dichos estados financieros, y del control interno que la Administración consideró necesario para permitir la preparación de estados financieros libres de desviación material debida a fraude o error.

En la preparación de los estados financieros, la Administración es responsable de la evaluación de la capacidad de la Entidad para continuar como entidad en funcionamiento, revelando, en su caso, las cuestiones relativas a la entidad en funcionamiento y utilizando el principio contable de negocio en marcha, excepto si la Administración tiene la intención de liquidar la Entidad o de cesar operaciones, o bien no exista otra alternativa más realista.

Los encargados del gobierno de la entidad son responsables de la supervisión del proceso de información financiera de la Entidad.

Responsabilidades del auditor en relación con la auditoría de los estados financieros

Nuestros objetivos son obtener una seguridad razonable de que los estados financieros en su conjunto están libres de desviación material, debida a fraude o error, y emitir un informe de auditoría que contiene nuestra opinión. Seguridad razonable es un alto nivel de seguridad, pero no garantiza que una auditoría realizada de conformidad con las NIA siempre detecte una desviación material cuando existe. Las desviaciones pueden deberse a fraude o error y se consideran materiales si, individualmente o de forma agregada, puede preverse razonablemente que influyan en las decisiones económicas que los usuarios toman basándose en los estados financieros.

Como parte de una auditoría de conformidad con las NIA, aplicamos nuestro juicio profesional y mantenemos una actitud de escepticismo profesional durante toda la auditoría. También:

- Identificamos y evaluamos los riesgos de incorrección material en los estados financieros, debida a fraude o error, diseñamos y aplicamos procedimientos de auditoría para responder a dichos riesgos y obtenemos evidencia de auditoría suficiente y adecuada para proporcionar una base para nuestra opinión. El riesgo de no detectar una desviación material debida a fraude es más elevado que en el caso de una desviación material debida a error, ya que el fraude puede implicar colusión, falsificación, omisiones deliberadas, manifestaciones intencionadamente erróneas o la elusión del control interno.

- Obtenemos conocimiento del control interno relevante para la auditoría con el fin de diseñar procedimientos de auditoría que sean adecuados en función de las circunstancias y no con la finalidad de expresar una opinión sobre la eficacia de control interno de la Entidad.
- Evaluamos lo adecuado de las políticas contables aplicadas y la razonabilidad de las estimaciones contables y la correspondiente información revelada por la Administración de la Entidad.
- Concluimos sobre lo adecuado de la utilización, por la Administración de la Entidad, del principio contable de negocio en marcha y, con la evidencia de auditoría obtenida, concluimos sobre si existe o no, una desviación material relacionada con hechos o con condiciones que pueden generar dudas significativas sobre la capacidad de la Entidad para continuar como entidad en funcionamiento. Si concluimos que existe una incertidumbre material, se requiere que llamemos la atención en nuestro informe de auditoría sobre la correspondiente información revelada en los estados financieros o, si dichas revelaciones no son adecuadas, que expresemos una opinión modificada. Nuestras conclusiones se basan en la evidencia de auditoría hasta la fecha de nuestro informe de auditoría. Sin embargo, hechos o condiciones futuros pueden ser causa de que la Entidad deje de ser una entidad en funcionamiento.
- Evaluamos la estructura y el contenido de los estados financieros, incluida la información revelada, y si los estados financieros están preparados conforme a las disposiciones en materia de información financiera establecidas en la Ley General de Contabilidad Gubernamental que se describen en "Bases de preparación de los estados financieros" incluido en las Notas de Gestión Administrativa a dichos estados financieros.

Comunicamos a los encargados del gobierno de la entidad, entre otras cuestiones, el alcance y el momento de realización de la auditoría y los hallazgos significativos de la auditoría, así como cualquier deficiencia significativa del control interno que identifiquemos en el transcurso de la auditoría.

RAMOS Y ARVIZU, S.C.
Contadores Públicos

C.P.C. José Othón Ramos Rodríguez
Ced. Prof. 443936

Hermosillo, Sonora.
15 de Junio de 2023

Universidad Tecnológica de Puerto Peñasco

Estado de Situación Financiera

Al 31 de Diciembre de 2022

(Cifras en Pesos)

ACTIVO	2022	2022	PASIVO	2022	2022
Activo Circulante			Pasivo Circulante		
Efectivo y Equivalentes	7,309,282	8,867,539	Cuentas por Pagar a Corto Plazo	4,695,820	7,717,525
Derechos a Recibir Efectivo o Equivalentes	17,530	-	- Documentos por Pagar a Corto Plazo	-	-
Derechos a Recibir Bienes o Servicios	-	-	- Porción a Corto Plazo de la Deuda Pública a Largo Plazo	-	-
Inventarios	-	-	- Títulos y Valores a Corto Plazo	-	-
Almacenes	-	-	- Pasivos Diferidos a Corto Plazo	-	-
Estimación por Pérdida o Deterioro de Activos Circulantes	-	-	- Fondos y Bienes de Terceros en Garantía y/o Administración a Corto Plazo	-	-
Otros Activos Circulantes	-	-	- Provisiones a Corto Plazo	-	-
			- Otros Pasivos a Corto Plazo	-	-
Total de Activos Circulantes	7,326,812	8,867,539	Total de Pasivos Circulantes	4,695,820	7,717,525
Activo No Circulante			Pasivo No Circulante		
Inversiones Financieras a Largo Plazo	-	-	- Cuentas por Pagar a Largo Plazo	-	-
Derechos a Recibir Efectivo o Equivalentes a Largo Plazo	-	-	- Documentos por Pagar a Largo Plazo	-	-
- Bienes Inmuebles, Infraestructura y Construcciones en Proceso	67,789,016	67,789,016	- Deuda Pública a Largo Plazo	-	-
Bienes Muebles	19,260,888	18,824,699	- Pasivos Diferidos a Largo Plazo	-	-
Activos Intangibles	1,035,276	1,035,276	- Fondos y Bienes de Terceros en Garantía y/o en Administración a Largo Plazo	-	-
Depreciación, Deterioro y Amortización Acumulada de Bienes	- 39,750,075	- 35,834,636	- Provisiones a Largo Plazo	-	-
Activos Diferidos	86,947	86,947			
Estimación por Pérdida o Deterioro de Activos no Circulantes	-	-			
Otros Activos no Circulantes	-	-			
Total de Activos No Circulantes	48,422,052	51,901,303	Total de Pasivos No Circulantes	-	-
Total de Activos	55,748,864	60,768,842	Total de Pasivo	4,695,820	7,717,525
			Hacienda Pública/Patrimonio		
			Hacienda Pública/Patrimonio Contribuido	82,326,705	82,326,705
			Aportaciones	6,452,145	6,452,145
			Donaciones de Capital	75,874,561	75,874,561
			Actualización de la Hacienda Pública/Patrimonio		
			Hacienda Pública/Patrimonio Generado	- 31,273,661	- 29,275,389
			Resultados del Ejercicio (Ahorro/ Desahorro)	- 2,017,240	- 1,388,875
			Resultados de Ejercicios Anteriores	- 13,588,719	- 12,199,844
			Revalúos	-	-
			Reservas	1,164,675	1,164,675
			Rectificaciones de Resultados de Ejercicios Anteriores	- 16,832,377	- 16,851,345
			Exceso o Insuficiencia en la Actualización de la Hacienda Pública/Patrimonio	-	-
			Resultado por Posición Monetaria	-	-
			Resultado por Tenencia de Activos no Monetarios	-	-
			Total Hacienda Pública/Patrimonio	51,053,045	53,051,316
			Total de Pasivo y Hacienda Pública/Patrimonio	55,748,864	60,768,842

Bajo protesta de decir verdad declaramos que los Estados Financieros y sus Notas, son razonablemente correctos y son responsabilidad del emisor

Elaboró

Lic. Zahira R. Chairez Aguayo
Directora de Administración y Finanzas

Autorizó

MEd. Hector Paul Borboa Robles
Rector

Universidad Tecnológica de Puerto Peñasco
Estado de Actividades
 Del 01 de Enero al 31 de Diciembre de 2022
 (Cifras en Posos)

	2022	2021
INGRESOS Y OTROS BENEFICIOS		
Ingresos de Gestión	1,025,076	967,877
Impuestos	-	-
Cuotas y Aportaciones de Seguridad Social	-	-
Contribuciones de Mejoras	-	-
Derechos	-	-
Productos	28,097	26,512
Aprovechamientos	-	-
Ingresos por Venta de Bienes y Prestación de Servicios	996,979	941,365
Participaciones, Aportaciones, Convenios, Incentivos Derivados de la Colaboración Fiscal, Fondos Distintos de Aportaciones, Transferencias, Asignaciones, Subsidios y Subvenciones, y Pensiones y Jubilaciones	25,618,218	23,181,434
Participaciones, Aportaciones, Convenios, Incentivos Derivados de la Colaboración Fiscal y Fondos Distintos de Aportaciones	-	-
Transferencias, Asignaciones, Subsidios y Subvenciones, y Pensiones y Jubilaciones	25,618,218	23,181,434
Otros Ingresos y Beneficios	-	-
Ingresos Financieros	-	-
Incremento por Variación de Inventarios	-	-
Disminución del Exceso de Estimaciones por Pérdida o Deterioro u Obsolescencia	-	-
Disminución del Exceso de Provisiones	-	-
Otros Ingresos y Beneficios Varios	-	-
Total de Ingresos y Otros Beneficios	26,643,294	24,149,312
GASTOS Y OTRAS PÉRDIDAS		
Gastos de Funcionamiento	24,667,055	20,964,198
Servicios Personales	21,453,831	18,437,272
Materiales y Suministros	1,027,170	805,338
Servicios Generales	2,186,054	1,721,589
Transferencias, Asignaciones, Subsidios y Otras Ayudas	-	-
Transferencias Internas y Asignaciones al Sector Público	-	-
Transferencias al Resto del Sector Público	-	-
Subsidios y Subvenciones	-	-
Ayudas Sociales	-	-
Pensiones y Jubilaciones	-	-
Transferencias a Fideicomisos, Mandatos y Contratos Análogos	-	-
Transferencias a la Seguridad Social	-	-
Donativos	-	-
Transferencias al Exterior	-	-
Participaciones y Aportaciones	-	-
Participaciones	-	-
Aportaciones	-	-
Convenios	-	-
Intereses, Comisiones y Otros Gastos de la Deuda Pública	-	-
Intereses de la Deuda Pública	-	-
Comisiones de la Deuda Pública	-	-
Gastos de la Deuda Pública	-	-
Costo por Coberturas	-	-
Apoyos Financieros	-	-
Otros Gastos y Pérdidas Extraordinarias	3,993,479	4,573,988
Estimaciones, Depreciaciones, Deterioros, Obsolescencia y Amortizaciones	3,993,479	4,573,988
Provisiones	-	-
Disminución de Inventarios	-	-
Aumento por Insuficiencia de Estimaciones por Pérdida o Deterioro u Obsolescencia	-	-
Aumento por Insuficiencia de Provisiones	-	-
Otros Gastos	-	-
Inversión Pública	-	-
Inversión Pública no Capitalizable	-	-
Total de Gastos y Otras Pérdidas	28,660,534	25,538,187
Resultados del Ejercicio (Ahorro/Desahorro)	2,017,240	1,386,875

Bajo protesta de decir verdad declaramos que los Estados Financieros y sus notas, son razonablemente correctos y son responsabilidad del emisor


 Elaboró
 Lic. Zahira R. Chairez Aguayo
 Directora de Administración y Finanzas


 Autorizó
 MEd. Héctor Paul Berboa Robles
 Rector

Universidad Tecnológica de Puerto Peñasco
Estado de Variación en la Hacienda Pública
Del 01 de Enero al 31 de Diciembre de 2022


(Cifras en Pesos)

Concepto	Hacienda Pública / Patrimonio Contribuido	Hacienda Pública / Patrimonio Generado de Ejercicios Anteriores	Hacienda Pública / Patrimonio Generado del Ejercicio	Exceso o Insuficiencia en la Actualización de la Hacienda Pública / Patrimonio	Total
Hacienda Pública / Patrimonio Contribuido Neto de 2021	82,326,705				82,326,705
Aportaciones	6,452,145				6,452,145
Donaciones de Capital	75,874,561				75,874,561
Actualización de la Hacienda Pública/Patrimonio					0
Hacienda Pública / Patrimonio Generado Neto de 2021		-27,886,514	-1,388,875		-29,275,389
Resultados del Ejercicio (Ahorro/Desahorro)			-1,388,875		-1,388,875
Resultados de Ejercicios Anteriores		-12,199,844			-12,199,844
Revalúos		0			0
Reservas		1,164,675			1,164,675
Rectificaciones de Resultados de Ejercicios Anteriores		-16,851,345			-16,851,345
Exceso o Insuficiencia en la Actualización de la Hacienda Pública / Patrimonio Neto de 2021				0	0
Resultado por Posición Monetaria					0
Resultado por Tenencia de Activos no Monetarios					0
Hacienda Pública / Patrimonio Neto Final de 2021	82,326,705	-27,886,514	-1,388,875	0	53,051,316
Cambios en la Hacienda Pública / Patrimonio Contribuido Neto de 2022	0				0
Aportaciones					0
Donaciones de Capital					0
Actualización de la Hacienda Pública/Patrimonio					0
Variaciones de la Hacienda Pública / Patrimonio Generado Neto de 2022		-1,388,875	-609,397		-1,998,272
Resultados del Ejercicio (Ahorro/Desahorro)			-2,017,240		-2,017,240
Resultados de Ejercicios Anteriores		-1,388,875	1,388,875		0
Revalúos			0		0
Reservas			0		0
Rectificaciones de Resultados de Ejercicios Anteriores			18,968		18,968
Cambios en el Exceso o Insuficiencia en la Actualización de la Hacienda Pública / Patrimonio Neto de 2022				0	0
Resultado por Posición Monetaria					0
Resultado por Tenencia de Activos no Monetarios					0
Hacienda Pública / Patrimonio Neto Final de 2022	82,326,705	-29,275,389	-1,998,272	0	51,053,045

Bajo protesta de decir verdad declaramos que los Estados Financieros y sus notas, son razonablemente correctos y son responsabilidad del emisor

Elaboró

 Lic. Zahira R. Chairez Aguayo
 Directora de Administración y Finanzas


Autorizó

 MEd. Héctor Paul Borboa Robles
 Rector

Universidad Tecnológica de Puerto Peñasco
Estado de Cambios en la Situación Financiera
Del 01 de Enero al 31 de Diciembre de 2022
(Cifras en Pesos)

	<u>Origen</u>	<u>Aplicación</u>
Activo	5,473,606	453,719
Activo Circulante	1,558,167	17,530
Efectivo y Equivalentes	1,558,167	0
Derechos a Recibir Efectivo o Equivalentes	0	17,530
Derechos a Recibir Bienes o Servicios		0
Inventarios		
Almacenes		
Estimación por Pérdida o Deterioro de Activos Circulantes		
Otros Activos Circulantes		
Activo No Circulante	3,915,439	436,189
Inversiones Financieras a Largo Plazo		
Derechos a Recibir Efectivo o Equivalentes a Largo Plazo		
Bienes Inmuebles, Infraestructura y Construcciones en Proceso		
Bienes Muebles	0	436,189
Activos Intangibles	0	0
Depreciación, Deterioro y Amortización Acumulada de Bienes	3,915,439	0
Activos Diferidos		0
Estimación por Pérdida o Deterioro de Activos no Circulantes		
Otros Activos no Circulantes		
Pasivo	0	3,021,705
Pasivo Circulante	0	3,021,705
Cuentas por Pagar a Corto Plazo		3,021,705
Documentos por Pagar a Corto Plazo		
Porción a Corto Plazo de la Deuda Pública a Largo Plazo		
Títulos y Valores a Corto Plazo		
Pasivos Diferidos a Corto Plazo		
Fondos y Bienes de Terceros en Garantía y/o Administración a Corto Plazo		
Provisiones a Corto Plazo		
Otros Pasivos a Corto Plazo		
Pasivo No Circulante	0	0
Cuentas por Pagar a Largo Plazo		
Documentos por Pagar a Largo Plazo		
Deuda Pública a Largo Plazo		
Pasivos Diferidos a Largo Plazo		
Fondos y Bienes de Terceros en Garantía y/o en Administración a Largo Plazo		
Provisiones a Largo Plazo		
HACIENDA PUBLICA/PATRIMONIO	18,968	2,017,240
Hacienda Pública/Patrimonio Contribuido	0	0
Aportaciones		
Donaciones de Capital		
Actualización de la Hacienda Pública/Patrimonio		
Hacienda Pública/Patrimonio Generado	18,968	2,017,240
Resultados del Ejercicio (Ahorro/ Desahorro)	0	628,365
Resultados de Ejercicios Anteriores		1,388,875
Revalúos		
Reservas		
Rectificaciones de Resultados de Ejercicios Anteriores	18,968	
Excesos o Insuficiencia en la Actualización de la Hacienda Pública/Patrimonio	0	0
Resultado por Posición Monetaria		
Resultado por Tenencia de Activos no Monetarios		

Bajo protesta de decir verdad declaramos que los Estados Financieros y sus notas, son razonablemente correctos y son responsabilidad del emisor


Elaboró
Lic. Zahira R. Chairez Aguayo
Directora de Administración y Finanzas


Autorizó
MEc. Héctor Paul Borboa Robles
Rector

Universidad Tecnológica de Puerto Peñasco

Estado de Flujos de Efectivo

Al 31 de Diciembre de 2022

(Cifras en Pesos)

Concepto	2022	2021
Flujos de Efectivo de las Actividades de Operación		
Origen	26,643,294	24,149,312
Impuestos		
Cuotas y Aportaciones de Seguridad Social		
Contribuciones de mejoras		
Derechos		
Productos	28,097	26,512
Aprovechamientos		
Ingresos por Venta de Bienes y Prestación de Servicios	996,979	941,365
Participaciones, Aportaciones, Convenios, Incentivos Derivados de la Colaboracion Fiscal y Fondos Distintos de Aportaciones		
Transferencias, Asignaciones, Subsidios y Subvenciones, y Pensiones y Jubilaciones	25,618,218	23,181,434
Otros Origenes de Operación		
Aplicación	27,687,322	26,317,763
Servicios Personales	21,453,831	18,437,272
Materiales y Suministros	1,027,170	805,338
Servicios Generales	2,186,054	1,721,589
Transferencias Internas y Asignaciones al Sector Público		
Transferencias al resto del Sector Público		
Subsidios y Subvenciones		
Ayudas Sociales		
Pensiones y Jubilaciones		
Transferencias a Fideicomisos, Mandatos y Contratos Análogos		
Transferencias a la Seguridad Social		
Donativos		
Transferencias al Exterior		
Participaciones		
Aportaciones		
Convenios		
Otras Aplicaciones de Operación	3,020,267	5,353,565
Flujos Netos de Efectivo por Actividades de Operación	-1,044,028	-2,168,451
Flujos de Efectivo de las Actividades de Inversión		
Origen	0	0
Bienes Inmuebles, Infraestructura y Construcciones en Proceso		
Bienes Muebles		
Otros Origenes de Inversión		
Aplicación	514,228	48,995
Bienes Inmuebles, Infraestructura y Construcciones en Proceso		
Bienes Muebles	514,228	48,995
Otras Aplicaciones de Inversión		
Flujos Netos de Efectivo por Actividades de Inversión	-514,228	-48,995
Flujo de Efectivo de las Actividades de Financiamiento		
Origen	0	0
Endeudamiento Neto	0	0
Interno	0	0
Externo	0	0
Otros Origenes de Financiamiento	0	0
Aplicación	0	0
Servicios de la Deuda	0	0
Interno		
Externo		
Otras Aplicaciones de Financiamiento		
Flujos netos de Efectivo por Actividades de Financiamiento	0	0
Incremento/Disminución Neta en el Efectivo y Equivalentes al Efectivo	-1,558,257	-2,217,446
Efectivo y Equivalentes al Efectivo al Inicio del Ejercicio	8,867,539	11,084,985
Efectivo y Equivalentes al Efectivo al Final del Ejercicio	7,309,282	8,867,539

Bajo protesta de decir verdad declaramos que los Estados Financieros y sus Notas, son razonablemente correctos y son responsabilidad del emisor



Elaboró
Lic. Zahira R. Chairez Aguayo


Autorizó
MEd. Héctor Paul Borboa Robles


Universidad Tecnológica de Puerto Peñasco
Estado Analítico del Activo
Del 01 de Enero al 31 de Diciembre de 2022
(Cifras en Pesos)

Concepto	Saldo Inicial 1	Cargos del Periodo 2	Abonos del Periodo 3	Saldo Final 4 (1+2-3)	Variación del Periodo (4-1)
ACTIVO	60,768,842	✓ 74,050,315	79,070,292	55,748,864	-5,019,977
Activo Circulante	8,867,539	73,452,779	74,993,506	7,326,812	-1,540,727
Efectivo y Equivalentes	8,867,539	46,482,638	48,040,895	7,309,282	-1,558,257
Derechos a Recibir Efectivo o Equivalentes	0	26,970,141	26,952,611	17,530	17,530
Derechos a Recibir Bienes o Servicios				0	0
Inventarios				0	0
Almacenes				0	0
Estimación por Pérdida o Deterioro de Activos Circulantes				0	0
Otros Activos Circulantes				0	0
Activo No Circulante	51,901,303	597,536	4,076,786	48,422,052	-3,479,250
Inversiones Financieras a Largo Plazo				0	0
Derechos a Recibir Efectivo o Equivalentes a Largo Plazo	0	0	0	0	0
Bienes Inmuebles, Infraestructura y Construcciones en Proceso	67,789,016	0	0	67,789,016	0
Bienes Muebles	18,824,699	520,747	84,558	19,260,888	436,189
Activos Intangibles	1,035,276	0	0	1,035,276	0
Depreciación, Deterioro y Amortización Acumulada de Bienes	-35,834,636	76,789	3,992,228	-39,750,075	-3,915,439
Activos Diferidos	86,947	0	0	86,947	0
Estimación por Pérdida o Deterioro de Activos no Circulantes				0	0
Otros Activos no Circulantes				0	0

Bajo protesta de decir verdad declaramos que los Estados Financieros y sus Notas, son razonablemente correctos y son responsabilidad del emisor


Elaboró

Lic. Zahira R. Chairez Aguayo
Directora de Administración y Finanzas


Autorizó


MEd. Héctor Paul Borboa Robles
Rector

Universidad Tecnológica de Puerto Peñasco
Estado Analítico de la Deuda y Otros Pasivos
Del 01 de Enero al 31 de Diciembre de 2022

(Cifras en Pesos)

DENOMINACIÓN DE LAS DEUDAS	MONEDA DE CONTRATACIÓN	INSTITUCIÓN O PAÍS ACREEDOR	SALDO INICIAL DEL PERIODO	SALDO FINAL DEL PERIODO
DEUDA PÚBLICA				
Corto Plazo				
Deuda Interna			0.00	0.00
Instituciones de Crédito			0.00	0.00
Títulos y Valores				
Arrendamientos Financieros				
Deuda Externa			0.00	0.00
Organismos Financieros Internacionales			0.00	
Deuda Bilateral				
Títulos y Valores				
Arrendamientos Financieros				
<i>Subtotal Corto Plazo</i>			<i>0.00</i>	<i>0.00</i>
Largo Plazo				
Deuda Interna			0.00	0.00
Instituciones de Crédito				
Títulos y Valores				
Arrendamientos Financieros				
Deuda Externa			0.00	0.00
Organismos Financieros Internacionales				
Deuda Bilateral				
Títulos y Valores				
Arrendamientos Financieros				
<i>Subtotal Largo Plazo</i>			<i>0.00</i>	<i>0.00</i>
Otros Pasivos	Peso	México	7,717,525.02	4,695,819.59
Total Deuda y Otros Pasivos			7,717,525.02	4,695,819.59

Bajo protesta de decir verdad declaramos que los Estados Financieros y sus Notas, son razonablemente correctos y son responsabilidad del emisor

Elaboró

 Lic. Záhira R. Chairez Aguayo
 Directora de Administración y Finanzas

Autorizó

 MEd. Héctor Paul Borboa Robles
 Rector

Universidad Tecnológica de Puerto Peñasco
Informe sobre Pasivos Contingentes
Al 31 de Diciembre de 2022

A Corto Plazo

NADA QUE MANIFESTAR EN ESTE APARTADO

A Mediano Plazo

INFORME SOBRE PASIVOS CONTINGENTES: Informar las obligaciones que tienen su origen en

hechos específicos e independientes del pasado que en el futuro pueden ocurrir o no, y de

acuerdo con lo que acontezca, desaparecen o se convierten en pasivos reales por ejemplo,

juicios, garantías, avales, costos de planes de pensiones, jubilaciones, etc.

A Largo Plazo

Bajo protesta de decir verdad declaramos que los Estados Financieros y sus Notas, son razonablemente correctos y son responsabilidad del emisor

Elaboró

Lic. Zahira R. Chairez Aguayo
Directora de Administración y Finanzas

Autorizó

MEd. Héctor Paul Borboa Robles
Rector

UNIVERSIDAD TECNOLÓGICA DE PUERTO PEÑASCO
Notas a los Estados Financieros
Al 31 de Diciembre del 2022

Notas al Estado de Situación Financiera

a) NOTAS DE DESGLOSE

Activo

Efectivo y Equivalente

1. Al 31 de Diciembre del 2022, efectivo y equivalentes se encuentra integrada por los siguientes conceptos:

Efectivo y Equivalentes	Diciembre 2022	Diciembre 2021
Efectivo	0	0
Bancos/tesorería	0	0
Cta. 698032381	4,469	0
Cta. 800659189	158,251	706,384
Cta. No.- 0256165942	0	328,171
Cta. No. 11-8422891-0	294,792	
Cta. 65-50642540-9	1,152,793	914,489
Cta. 22-00061745-2	3,981,364	3,981,364
CTA. No.- 18-00006967-4	10,070	0
CTA. No.- 22-00074298-5	8,169	7,473
Cta. No.- 18-00021678-9	1,865,146	0
Cta. No.- 18-00021679-2	0	0
Cta. No.- 22-00079507-9	137,278	0
Cta. No.- 18-00018082-6	0	0
Cta. No.- 18-00018084-3	0	2,786,348
Cta. No.- 18-00019001-2	0	143,310
TOTALES	7,309,372	8,867,539

Derechos a Recibir efectivo y equivalentes

2.- Al 31 de Diciembre del 2022, la cuenta de derechos a recibir efectivo o equivalentes se encuentra integrada como sigue:

Derechos a recibir efectivo y equivalentes	Diciembre 2022	Diciembre 2021
Deudores Diversos por cobrar a corto plazo	17,440	0
Cuentas por cobrar a corto plazo	89	

Derechos a recibir efectivo o equivalentes	365 días o mas	365 días o menos	180 días	30 días	Total
Deudores Diversos				12,899	12,899

UNIVERSIDAD TECNOLÓGICA DE PUERTO PEÑASCO
Notas a los Estados Financieros
Al 31 de Diciembre del 2022

En el concepto de deudores diversos por cobrar considera recursos entregados para la realización de comisiones y otros importes en descuento a funcionarios.

Cuentas por cobrar a corto plazo	Diciembre 2022	Diciembre 2021
Cuentas por cobrar a corto plazo	89	0

Bienes disponibles para su Transformación o Consumo (inventarios)

3. No se cuenta con inventarios ni bienes que se sometan a algún proceso de transformación.

4. De la cuenta de Almacén no tenemos.

Inversiones Financieras

5. De las inversiones financieras, no contamos con fideicomisos de ningún tipo.

6. No contamos con saldos de participaciones.

7. Relación de bienes muebles e inmuebles agrupados por Cuenta:

Concepto	2022	2021
MOBILIARIO Y EQUIPO DE ADMINISTRACIÓN	\$14,154,367	\$14,296,911
MOBILIARIO Y EQUIPO EDUCACIONAL Y RECREATIVO	\$524,653	\$452,315
EQUIPO E INSTRUMENTAL MEDICO Y DE LABORATORIO	\$1,128,332	\$1,136,800
VEHICULOS Y EQUIPO DE TRANSPORTE	\$2,952,906	\$2,646,006
MAQUINARIA ,OTROS EQUIPOS Y HERRAMIENTAS	\$500,630	\$443,152
Subtotal BIENES MUEBLES	\$19,260,888	\$18,824,699
DEPRECIACIÓN ACUMULADA DE BIENES MUEBLES	-\$15,355,833	-\$14,387,325
Suma	\$3,905,055	\$4,437,374

Concepto	2022	2021
TERRENOS	\$9,257,730	\$9,257,730
EDIFICIOS NO HABITACIONALES	\$58,135,553	\$58,135,553
CONSTRUCCIONES EN PROCESO EN BIENES DE DOMINIO PÚBLICO	\$39,556	\$39,556
CONSTRUCCIONES EN PROCESO EN BIENES PROPIOS	\$356,178	\$356,178
Subtotal BIENES INMUEBLES, INFRAESTRUCTURA Y CONSTRUCCIONES EN PROCESO	\$67,789,016	\$67,789,016
DEPRECIACIÓN ACUMULADA DE BIENES INMUEBLES	-\$23,357,232	-\$20,450,454

Concepto	2022	2021
SOFTWARE	\$ 204,493.19	\$ 204,493.19
LICENCIAS	830,783.28	830,783.28
Subtotal ACTIVOS INTANGIBLES	\$ 1,037,010.83	\$ 1,035,276.47
AMORTIZACIÓN ACUMULADA DE ACTIVOS INTANGIBLES	-\$ 1,037,010.83	-\$ 996,857.03

UNIVERSIDAD TECNOLÓGICA DE PUERTO PEÑASCO
Notas a los Estados Financieros
Al 31 de Diciembre del 2022

8.- Relación de bienes muebles e inmuebles agrupados por Cuenta:

Concepto	2022	2021
MUEBLES DE OFICINA Y ESTANTERIA	2,237,213	2,237,213
DEPRECIACION MUEBLES DE OFICINA Y ESTANTERIA	1,199,773	980,745
MUEBLES, EXCEPTO DE OFICINA Y ESTANTERIA	9,435	9,435
DEPRECIACION MUEBLES, EXCEPTO DE OFICINA	8,728	7,784
EQUIPO DE COMPUTO Y DE TECNOLOGIAS DE LA INFORMACION	4,986,899	5,160,963
DEPRECIACION EQUIPO DE COMPUTO Y DE TECN.	4,912,667	4,918,046
OTROS MOBILIARIOS Y EQUIPO DE ADMINISTRACION	6,889,300	6,889,300
DEPRECIACION OTROS MOBILIARIOS Y EQUIPOS	3,402,933	2,732,083
EQUIPOS Y APARATOS AUDIOVISUALES	379,790	379,790
DEPRECIACION EQUIPOS Y APARATOS AUDITIVOS	386,874	377,605
CAMARAS FOTOGRAFICAS Y DE VIDEO	44,688	44,688
DEPRECIACION CAMARAS FOTOGRAFICAS Y DE VIDEO	44,687	43,857
OTRO MOBILIARIO Y EQUIPO EDUCACIONAL Y RECREATIVO	0	0
DEPRECIACION MOB. Y EPO. DE EDUCACION Y RECREATIVO	1,355,412	1,355,412
EQUIPO MEDICO Y DE LABORATORIO	1,117,312	1,122,184
DEPRECIACION EQUIPO MEDICO Y DE LABORATORIO	1,106,167	1,096,704
INSTRUMENTAL MEDICO Y DE LABORATORIO	19,488	19,488
DEPRECIACION INSTRUMENTAL MEDICO	11,020	19,487
AUTOMOVILES Y EQUIPO DE TRANSPORTE	1,932,997	1,932,997
DEPRECIACION AUTOMOVILES Y EQUIPO TERRESTRE	1,926,738	1,889,189
CARROCERIAS Y REMOLQUES	718,109	718,109
DEPRECIACION CARROCERIAS Y REMOLQUES	716,288	716,288
OTROS EQUIPOS DE TRANSPORTE	1,299	1,299
DEPRECIACION OTROS EQUIPOS DE TRANSPORTE	1,299	1,299
MAQUINARIA Y EQUIPO INDUSTRIAL	170,380	170,380
DEPRECIACION MAQUINARIA Y EPO. INDUSTRIAL	99,100	82,062
SISTEMAS DE AIRE ACONDICIONADO, CALEFACCION	133,660	133,660
DEPRECIACION SISTEMAS DE AIRE ACONDICIONADO	62,420	49,570
EQUIPO DE COMUNICACION Y TELECOMUNICACIONES	22,635	86,638
DEPRECIACION EQUIPO DE COMUNICACION Y TELECOM.	30,136	29,475
HERRAMIENTAS Y MAQUINAS-HERRAMIENTAS	116,478	116,478
DEPRECIACION HERRAMIENTAS Y MAQUINAS	91,592	87,718
TOTAL BIENES MUEBLES	19,260,888	18,824,699
DEPRECIACION ACUMULADA DE BIENES MUEBLES	-15,355,833	-14,387,325
Suma	3,905,055	4,437,374

UNIVERSIDAD TECNOLÓGICA DE PUERTO PEÑASCO
Notas a los Estados Financieros
Al 31 de Diciembre del 2022

Concepto	2022	2021
TERRENOS	9,257,730	9,257,730
EDIFICIOS NO HABITACIONALES	58,135,553	58,135,553
CONSTRUCCIONES EN PROCESO EN BIENES DE DOMINIO PÚBLICO	39,556	39,556
CONSTRUCCIONES EN PROCESO EN BIENES PROPIOS	356,178	356,178
EDIFICIO BIBLIOTECA	5,566,788	5,566,788
EDIFICIO DOCENCIA	4,665,599	4,665,599
EDIFICIO DOCENCIA NIVEL 2	4,726,837	4,726,837
EDIFICIO LABORATORIO PESADO ETAPA 2	1,615,527	1,615,527
SUBTOTAL BIENES INMUEBLES, INFRAESTRUCTURA Y CONSTRUCCIONES EN PROCESO	67,789,016	67,789,016
DEPRECIACIÓN ACUMULADA DE BIENES INMUEBLES	-23,357,232	-20,450,454

Concepto	2022	2021
SOFTWARE	204,493	204,493
LICENCIAS	830,783	830,783
AMORTIZACION ACUMULADA DE SOFTWARE	204,490	204,490
AMORTIZACION ACUMULADA DE LICENCIAS	795,713	792,367
SUBTOTAL ACTIVOS INTANGIBLES	1,037,011	1,035,276
AMORTIZACIÓN ACUMULADA DE ACTIVOS INTANGIBLES	-1,037,011	-996,857

CUENTA	IMPORTE
Bienes Inmuebles, Infraestructura y Construcción	67,789,016
Bienes Muebles	19,260,888
Activos Intangibles	1,035,276
Depreciación Acumulada de Bienes Inmuebles y Muebles e Intangibles	39,750,075

Se Registraron las Depreciaciones de Activo Fijo y Edificios correspondientes al mes de Diciembre del 2022, utilizando los parámetros de la ley Contabilidad Gubernamental, mismas que se describen en tabla anexa.

UNIVERSIDAD TECNOLÓGICA DE PUERTO PEÑASCO
Notas a los Estados Financieros
Al 31 de Diciembre del 2022

Concepto	Años de vida útil	% de depreciación anual
Edificios No Habitacionales	50	2
Muebles de Oficina y Estantería	10	10
Equipo de Cómputo y de Tecnologías de la Información	3	33,3
Otros Mobiliarios y Equipos de Administración	10	10
Equipos y Aparatos Audiovisuales	3	33,3
Cámaras Fotográficas y de Video	3	33,3
Mobiliario y Equipo Educativo y Recreativo	5	20
Equipo Médico y de Laboratorio	5	20
Automóviles y Equipo Terrestre	5	20

10. Activos Diferidos

Del Activo Diferido es un depósito en garantía que se tiene con Comisión Federal de Electricidad.

Concepto	2022	2021
OTROS ACTIVOS DIFERIDOS	\$86,947	\$ 86,947

Estimaciones y Deterioros.

11. La depreciación del periodo fue por \$3,993,478.68 con lo reportado en el estado de actividades de \$3,993,478.68

12. Otros Activos

No contamos con cuentas de otros activos para informar por tipo de bienes muebles, inmuebles y otros, los montos totales asociados y sus características cualitativas significativas que impacten financieramente a la Universidad Tecnológica de Puerto Peñasco.

Pasivo

1) Se presenta un análisis del Pasivo:

Concepto	2021	2022
PASIVO CIRCULANTE	\$7,717,525	\$4,695,819.
Suma de Pasivo	\$ 7,717,525	\$4,695,819.

UNIVERSIDAD TECNOLÓGICA DE PUERTO PEÑASCO
Notas a los Estados Financieros
Al 31 de Diciembre del 2022

Concepto	Importe
SERVICIOS PERSONALES POR PAGAR A CORTO PLAZO	3,980,929
PROVEEDORES POR PAGAR A CORTO PLAZO	0
RETENCIONES Y CONTRIBUCIONES POR PAGAR A CORTO PLAZO	507,234
OTRAS CUENTAS POR PAGAR A CORTO PLAZO	207,656
Suma PASIVO CIRCULANTE	4,695,820

CONCEPTO	30 días	60 días	90 días	180 días	365 días
SERVICIOS PERSONALES	0				3,980,929
PROVEEDORES POR PAGAR A CORTO PLAZO	-0				
RETENCIONES ISR	507,234				
OTRAS CUENTAS X PAGAR	207,656				

- 2) No tenemos recursos localizados en fondos de Bienes de terceros en Administración y/o en garantía a corto y largo plazo.
- 3) No contamos con cuentas de pasivos que impacten o pudieran impactar financieramente a la Universidad.

II) Ingresos de Gestión
Ingresos al 31 de diciembre del 2022.

a) Se han obtenido ingresos Federales por:	11,040,192
b) Se han obtenido ingresos del Estado por:	14,578,026
c) Se han obtenido ingresos propios por:	996,979
Total	26,615,197

Otros Ingresos y beneficios varios

Concepto	Importe
INGRESOS FINANCIEROS	28,096

UNIVERSIDAD TECNOLÓGICA DE PUERTO PEÑASCO
Notas a los Estados Financieros
Al 31 de Diciembre del 2022

Gastos y Otras Pérdidas

Concepto	31 de Diciembre 2022	31 de Diciembre de 2021
Gastos de Funcionamiento	24,667,055	20,964,198
Servicios Personales	21,453,831	18,437,272
Materiales y Suministros	1,027,170	805,338
Servicios Generales	2,186,054	1,721,589
Transferencias, Asignaciones, Subsidios y Otras Ayudas	0	0
Ayudas Sociales	0	0
Otras aplicaciones de operación		0
Otros Gastos y Pérdidas Extraordinarias	3,993,479	4,573,988
Estimaciones, Depreciaciones, Deterioros, Obsolescencia y Amortizaciones	3,993,479	4,573,988
Total de Gastos y Otras Pérdidas	28,660,534	25,538,187

En lo que respecta al rubro de gastos, tenemos un avance del 93.26% al mes de diciembre del total del Presupuesto Modificado para el 2022, de los cuales Servicios Personales alcanzó un 79.45%, el 11.90% de Gasto de Operación y un 1.90% de Bienes Muebles ya que no hubo en este mes movimiento.

El rubro de servicios personales que incluye la nómina del personal docente, administrativo y de servicios, así como las cuotas de seguridad social, tenemos un avance del 93.66% con respecto al presupuesto asignado para este capítulo y en el gasto de operación un avance del 98.61% con respecto al autorizado para gasto operativo.

Esto refleja que el gasto operativo asignado para el cumplimiento de metas se ejerció con base a los criterios de austeridad y disciplina financiera.

III). NOTAS AL ESTADO DE VARIACION EN LA HACIENDA PÚBLICA

Al 31 de Diciembre del 2022, la Hacienda Pública/Patrimonio se integró de la siguiente manera:

En el Estado de variación en la Hacienda Pública se registraron variaciones en el apartado de rectificación de ejercicios anteriores debido a recursos no devengados al 31 de Diciembre del 2021, que fueron reintegrados a la Secretaría de Hacienda por un importe de \$2,919,430, y la cancelación de la parte estatal del fondo de seguridad social por un importe de -\$3,251,581, una baja de un oxímetro por extravío por la cantidad de -\$8,467, una disminución de bienes por pérdida obsolescencia por la cantidad de \$-1, así como un reintegro de recursos federales por \$ 328,170 del Programa para el Desarrollo Profesional Docente, así mismo se realizó una baja de un de equipo para soldadura de bronce y oxímetro por extravío por la cantidad de -\$ 6,519, del que se solicitó el reembolso al responsable del resguardo para la baja correspondiente, con esto resultó una variación en la cuenta de rectificación de resultados de ejercicios anteriores por- \$ 18,962

UNIVERSIDAD TECNOLÓGICA DE PUERTO PEÑASCO
Notas a los Estados Financieros
Al 31 de Diciembre del 2022.

Concepto	2022	2021
Hacienda Pública/Patrimonio Contribuido	82,326,705	82,326,705
Aportaciones	6,452,145	6,452,145
Donaciones de Capital	75,874,561	75,874,561
Actualización de la Hacienda Pública/Patrimonio		-
Hacienda Pública/Patrimonio Generado	-31,273,661	-29,275,389
Resultados del Ejercicio (Ahorro/ Desahorro)	-2,017,240	-1,388,875
Resultados de Ejercicios Anteriores	-13,588,719	-12,199,843
Reservas	1,164,675	1,164,675
Rectificaciones de Resultados de Ejercicios Anteriores	-16,832,377	-16,851,345

IV) NOTAS AL ESTADO DE FLUJOS DE EFECTIVO

Efectivo y equivalentes

- No se realizaron actividades de inversiones temporales que estén representadas en valores negociables o cualquier otro instrumento de inversión convertibles en efectivo en corto plazo, el saldo corresponde solo a la cuenta de Bancos.

Efectivo y Equivalentes	Diciembre 2022	Diciembre 2021
Efectivo en Bancos- Tesorería	7,309,282	8,867,538
Efectivo en Bancos - Dependencias	x	x
Inversiones temporales (hasta 3 meses)	x	x
Fondos con afectación específica	x	x
Depósitos de fondos de terceros	x	x
Total de efectivo y Equivalentes	7,309,282	8,867,538

- Conciliación de los Flujos de Efectivo Netos de las Actividades de Operación y la cuenta de Ahorro/Desahorro antes de Rubros Extraordinarios

	2022	2021
Ahorro/Desahorro antes de rubros Extraordinarios		
<i>Movimientos de partidas (o rubros) que no afectan al efectivo.</i>		
Depreciación	3,953,324	4,531,306
Amortización	40,153	42,681
Incrementos en las provisiones	0	0
Incremento en Inversiones producido por revaluación	0	0
Ganancia/pérdida en venta de propiedad, planta y equipo	0	0
Incremento en cuentas por cobrar	0	0
Partidas extraordinarias	0	0

- Dentro del flujo de efectivo, se desprende el concepto de "Otras Aplicaciones de Operación que resulta por un importe de \$ 3,020,176 que es el resultado de lo siguiente:

UNIVERSIDAD TECNOLÓGICA DE PUERTO PEÑASCO
Notas a los Estados Financieros
Al 31 de Diciembre del 2022

FLUJOS DE EFECTIVO DE LAS ACTIVIDADES DE OPERACIÓN		
ORIGEN	\$26,643,293.51	✓ \$24,149,311.52
IMPUESTOS	\$0.00	\$0.00
CUOTAS Y APORTACIONES DE SEGURIDAD SOCIAL	\$0.00	\$0.00
CONTRIBUCIONES DE MEJORAS	\$0.00	\$0.00
DERECHOS	\$0.00	\$0.00
PRODUCTOS	\$28,096.50	\$26,512.11
APROVECHAMIENTOS	\$0.00	\$0.00
INGRESOS POR VENTA DE BIENES Y PRESTACIÓN DE SERVICIOS	\$996,979.01	\$941,365.00
PARTICIPACIONES, APORTACIONES, CONVENIOS, INCENTIVOS DERIVADOS DE LA COLABORACIÓN FISCAL Y FONDOS DISTINTOS DE APORTACIONES	\$0.00	\$0.00
TRANSFERENCIAS, ASIGNACIONES, SUBSIDIOS Y SUBVENCIONES, Y PENSIONES Y JUBILACIONES	\$25,618,218.00	\$23,181,434.41
OTROS ORIGENES DE OPERACIÓN	\$0.00	\$0.00
APLICACIÓN	\$27,687,231.80	\$26,317,762.70
SERVICIOS PERSONALES	\$21,453,831.26	\$18,437,271.63
MATERIALES Y SUMINISTROS	\$1,027,170.16	\$805,337.63
SERVICIOS GENERALES	\$2,186,053.55	\$1,721,568.92
TRANSFERENCIAS INTERNAS Y ASIGNACIONES AL SECTOR PÚBLICO	\$0.00	\$0.00
TRANSFERENCIAS AL RESTO DEL SECTOR PÚBLICO	\$0.00	\$0.00
SUBSIDIOS Y SUBVENCIONES	\$0.00	\$0.00
AYUDAS SOCIALES	\$0.00	\$0.00
PENSIONES Y JUBILACIONES	\$0.00	\$0.00
TRANSFERENCIAS A FIDEICOMISOS, MANDATOS Y OTROS ANALOGOS	\$0.00	\$0.00
TRANSFERENCIAS A LA SEGURIDAD SOCIAL	\$0.00	\$0.00
DONATIVOS	\$0.00	\$0.00
TRANSFERENCIAS AL EXTERIOR	\$0.00	\$0.00
PARTICIPACIONES	\$0.00	\$0.00
APORTACIONES	\$0.00	\$0.00
CONVENIOS	\$0.00	\$0.00
OTRAS APLICACIONES DE OPERACIÓN	\$3,020,266.83	\$5,353,564.62
FLUJOS NETOS DE EFECTIVO POR ACTIVIDADES DE OPERACION	-\$1,043,938.29	-\$2,168,451.18
FLUJOS DE EFECTIVO DE LAS ACTIVIDADES DE INVERSIÓN		
ORIGEN	\$0.00	\$0.00
BIENES INMUEBLES, INFRAESTRUCTURA Y CONSTRUCCIONES EN PROCESO	\$0.00	\$0.00
BIENES MUEBLES	\$0.00	\$0.00
OTROS ORIGENES DE INVERSIÓN	\$0.00	\$0.00
APLICACIÓN	\$514,228.34	\$48,995.20
BIENES INMUEBLES, INFRAESTRUCTURA Y CONSTRUCCIONES EN PROCESO	\$0.00	\$0.00
BIENES MUEBLES	\$514,228.34	\$48,995.20
OTRAS APLICACIONES DE INVERSIÓN	\$0.00	\$0.00
FLUJOS NETOS DE EFECTIVO POR ACTIVIDADES DE INVERSIÓN	-\$514,228.34	-\$48,995.20
FLUJOS DE EFECTIVO DE LAS ACTIVIDADES DE FINANCIAMIENTO		
ORIGEN	\$0.00	\$0.00
ENDEUDAMIENTO NETO	\$0.00	\$0.00
INTERNO	\$0.00	\$0.00
EXTERNO	\$0.00	\$0.00
OTROS ORIGENES DE FINANCIAMIENTO	\$0.00	\$0.00
APLICACIÓN	\$0.00	\$0.00
SERVICIOS DE LA DEUDA	\$0.00	\$0.00
INTERNO	\$0.00	\$0.00
EXTERNO	\$0.00	\$0.00
OTRAS APLICACIONES DE FINANCIAMIENTO	\$0.00	\$0.00
FLUJOS NETOS DE EFECTIVO POR ACTIVIDADES DE FINANCIAMIENTO	\$0.00	\$0.00

UNIVERSIDAD TECNOLÓGICA DE PUERTO PEÑASCO
Notas a los Estados Financieros
Al 31 de Diciembre del 2022

INCREMENTO/DISMINUCIÓN NETA EN EL EFECTIVO Y EQUIVALENTES AL EFECTIVO	-\$1,558,256.63	-\$2,217,446.38
EFECTIVO Y EQUIVALENTES AL EFECTIVO AL INICIO DEL EJERCICIO	\$8,867,538.77	\$11,084,985.15
EFECTIVO Y EQUIVALENTES AL EFECTIVO AL FINAL DEL EJERCICIO	\$7,309,282.14	\$8,867,538.77

CONCEPTO	IMPORTE
CARGOS EFECTIVO Y EQUIVALENTES	46,482,638
(-) INGRESOS PRESUPUESTARIOS RECAUDADOS	26,643,293
DIFERENCIA	\$19,839,345

ABONOS EFECTIVO Y EQUIVALENTES	48,040,894
GASTOS PRESUPUESTARIOS PAGADOS	25,181,283
GASTOS DE CAPITAL	0
TOTAL	22,859,611
DIFERENCIA	22,859,521

OTROS APLICACIONES DE OPERACIÓN	3,020,266
--	------------------

4. Este importe corresponde a los gastos pagados no incluidos en los conceptos anteriores.

V) CONCILIACIÓN INGRESOS Y EGRESOS PRESUPUESTALES

1) 1.- TOTAL DE INGRESOS PRESUPUESTARIOS	26,643,293
2.- MAS INGRESOS CONTABLES NO PRESUPUESTALES	0.00
INGRESOS FINANCIEROS	0.00
3.- MENOS INGRESOS PRESUPUESTALES NO CONTABLES	0.00
4.- TOTAL DE INGRESOS CONTABLES	26,643,293

2) 1.- TOTAL DE EGRESOS PRESUPUESTALES	25,181,283
2 MENOS EGRESOS PRESUPUESTALES NO CONTABLES	514,228
2.3 MOBILIARIO Y EPO. DE ADMINISTRACION	70,994
2.4 MOBILIARIO Y EQUIPO EDUCACIONAL Y RECREATIVO	72,337
2.6 VEHICULOS Y EQUIPO DE TRANSPORTE	306,900
2.8 MAQUINARIA, OTROS EQUIPOS Y HERRAMIENTAS	63,996
2.11 ACTIVOS INTANGIBLES	0.00
3.- MAS GASTOS CONTABLES NO PRESUPUESTARIOS	3,993,478
3.1 ESTIMACIONES, DEPRECIACIONES, DETERIORO, OBSOLENC.	3,993,478
4.- TOTAL DE GASTOS CONTABLES	28,660,533

UNIVERSIDAD TECNOLÓGICA DE PUERTO PEÑASCO
Notas a los Estados Financieros
Al 31 de Diciembre del 2022

b) NOTAS DE MEMORIA (CUENTAS DE ORDEN)

1. Son Cuentas de Orden Presupuestales

CUENTAS DE ORDEN PRESUPUESTARIAS

LEY DE INGRESOS

LEY DE INGRESOS ESTIMADA	20,978,204
LEY DE INGRESOS POR EJECUTAR	357,086
MODIFICACIONES A LA LEY DE INGRESOS ESTIMADA	6,022,175
LEY DE INGRESOS DEVENGADA	\$26,643,293
LEY DE INGRESOS RECAUDADA	26,643,293

PRESUPUESTO DE EGRESOS

PRESUPUESTO DE EGRESOS APROBADO	\$20,978,204
PRESUPUESTO DE EGRESOS POR EJERCER	874,094
MODIFICACIONES AL PRESUPUESTO DE EGRESOS APROBADO	6,022,175
PRESUPUESTO DE EGRESOS COMPROMETIDO	26,126,286
PRESUPUESTO DE EGRESOS DEVENGADO	\$25,181,283
PRESUPUESTO DE EGRESOS EJERCIDO	25,181,283
PRESUPUESTO DE EGRESOS PAGADO	\$25,181,283

2. Cuentas de Orden Contable

BIENES EN CONCESIONADOS O EN COMODATO

BIENES BAJO CONTRATO EN CONCESIÓN	\$0.00
CONTRATO DE CONCESIÓN POR BIENES	\$0.00
BIENES BAJO CONTRATO EN COMODATO	\$0.00
CONTRATO DE COMODATO POR BIENES	\$0.00

C) NOTAS DE GESTION ADMINISTRATIVA

1. Introducción

Los Estados Financieros de los entes públicos, proveen de información financiera a los principales usuarios de la misma al Congreso y a los ciudadanos.

El objetivo del presente documento es la revelación del contexto y de los aspectos económicos-financieros más relevantes que influyeron en las decisiones de este periodo, y que deberán ser considerados en la elaboración de los Estados Financieros para mayor comprensión de los mismos y sus particularidades.

De esta manera, se informa y explica la respuesta del gobierno a las condiciones relacionadas con la información financiera de cada periodo de gestión; además, de exponer aquellas políticas que podrían afectar la toma de decisiones en periodos posteriores.

UNIVERSIDAD TECNOLÓGICA DE PUERTO PEÑASCO
Notas a los Estados Financieros
Al 31 de Diciembre del 2022

2. Panorama Económico y Financiero

La operación financiera de la Universidad Tecnológica de Puerto Peñasco que se realizó en el Ejercicio fue conforme a la normatividad del convenio establecido entre el Gobierno Federal a través de la Secretaría de Educación Pública y el Gobierno del Estado de Sonora, en este convenio se manifiesta el compromiso de aportar cada cual un 50% para la operación de los Servicios Personales y Gastos de Operación de este ente.

3. Autorización e Historia

Este organismo fue creado por el Poder Ejecutivo del Gobierno del Estado de Sonora, según decreto publicado el día 14 de Diciembre de 2010 en el Boletín Oficial del Gobierno del Estado (Edición Especial No. 8) siendo instituido como un Organismo Público Descentralizado de la Administración Pública Estatal, dotado de personalidad jurídica y patrimonio propio, sectorizado a la Secretaría de Educación y Cultura, teniendo su domicilio en Blvd. Tecnológico s/n Col. Brisas del Golfo C.P. 83553 en la ciudad de Puerto Peñasco, Sonora. Este organismo forma parte del Sistema Nacional de Universidades Tecnológicas.

4. Organización y Objeto Social

a) Objeto Social

La Universidad Tecnológica de Puerto Peñasco tiene los siguientes objetivos:

I.- La impartición de la educación superior del tipo tecnológico para formar profesionistas con aptitudes y conocimientos científicos y tecnológicos, para aplicarlos en la solución de diversos problemas que afectan en los Sectores Públicos, Privado y Social del Estado de Sonora y del País.

II.- Ofrecer programas de continuidad de estudios para egresados del nivel Técnico Superior Universitario, que les permita alcanzar niveles académicos de Licenciatura y Postgrado, con base en los requisitos y el modo académico aprobado.

III.- Realizar Investigación Científica y Tecnológicas que contribuye a ampliar el conocimiento para el mejoramiento y eficacia en la producción de bienes y servicios, y la elevación de la calidad de vida de la comunidad.

IV.- Promover el desarrollo de perfiles académicos que corresponda a las necesidades de la región con un sentido de innovación e incorporación a los avances científico, tecnológico, nacional e internacional.

V.- Fomentar vínculos con otros sectores a través de acciones de concertación para buscar la formación de alumnos competitivos, sustentada en una educación de calidad, con las habilidades, destrezas, conocimientos y técnicas que demanda el mercado laboral regional.

b) Principal Actividad

Esta Universidad tiene además de entre otras cosas, las siguientes facultades:

I.- Crear la Organización Administrativa que sea conveniente y contraer los recursos humanos necesarios para su operación, de conformidad con el presupuesto anual de egresos aprobado por el Consejo Consultivo.

II.- Adoptar el modelo educativo del Sistema Nacional de Universidades Tecnológicas y la estructura orgánica básica de conformidad con los lineamientos que al efecto expida.

III.- Expedir certificados de estudios, títulos, diplomas, reconocimientos, distinciones especiales y otros que así requieran conforme a las disposiciones aplicables.

IV.- Planear, formular y desarrollar sus programas de investigación tecnológica e impulsar estos.

V.- Administrar libremente su patrimonio con sujeción al marco legal que le impone su carácter de Organismo Público Descentralizado.

c) Ejercicio Fiscal

Las cifras contenidas en los estados Financieros y que se mencionan en estas notas, se presentan del 01 al 31 de Diciembre del 2022.

d) Régimen Jurídico

e) Consideraciones Fiscales del Ente:

La Universidad Tecnológica de Puerto Peñasco, de conformidad con las leyes respectivas, no es contribuyente de Impuesto Sobre la Renta, ni del Impuesto Empresarial Tasa Única, teniendo como obligación retener el Impuesto Sobre la Renta a los trabajadores, profesionistas y arrendadores personas físicas, así como exigir la documentación que reúna los requisitos fiscales cuando se efectúen pagos a terceros y esté obligado a ello en los términos de la Ley del Impuesto Sobre la Renta. Así mismo no es contribuyente del Impuesto al Valor Agregado.

UNIVERSIDAD TECNOLÓGICA DE PUERTO PEÑASCO
Notas a los Estados Financieros
Al 31 de Diciembre del 2022

f) Estructura Organizacional Básica

La Universidad cuenta con los siguientes órganos:

- I.- El Consejo Directivo
- II.- Rector

El Consejo directivo es la autoridad máxima de la Universidad Tecnológica de Puerto Peñasco, y está integrado de la siguiente manera:

- Tres representantes del Estado de Sonora, que serán el Secretario de Educación y Cultura, quien lo presidirá, el Secretario de Hacienda y el Secretario de Economía.
- Tres representantes del Gobierno Federal designados por el Secretario de Educación.
- Un representante del Gobierno Municipal de Puerto Peñasco, designado por el H. Ayuntamiento.
- Dos representantes del sector productivo del Municipio de Puerto Peñasco.
- Un representante del Sector del Estado.
-

g) Fideicomisos, Mandatos y Análogos de los cuales es fideicomitente o fiduciario.

Actualmente la Universidad Tecnológica de Puerto Peñasco no tiene fideicomisos de ningún tipo.

5. Bases de Preparación de los Estados Financieros

La preparación de los presentes Estados Financieros se ha observado la normatividad emitida por el CONAC, así como Las disposiciones legales aplicables. Dicha normatividad fue aplicada para el reconocimiento, valuación y revelación de los diferentes rubros de la información financiera. La información financiera presentada se encuentra valuada a su Costo histórico.

6. Políticas de Contabilidad Significativas

- a) No contamos con inversiones en el sector paraestatal.
- b) Nuestras reservas denominadas Fondo de contingencia, se generaron debido a las economías o remanentes al final de cada ejercicio fiscal, posteriormente se presenta un proyecto al Órgano de Gobierno en cómo serán ejercidas esas economías en el siguiente ejercicio fiscal.
- c) No se realizaron reclasificación de cuentas.

7. Posición en Moneda Extranjera y Protección por Riesgo Cambiario

La Universidad Tecnológica de Puerto Peñasco no cuenta con activos o pasivos en moneda extranjera.

8. Reporte Analítico del Activo

- En el concepto Bancos/Tesorería/Efectivo se tuvieron variaciones entre los cargos del periodo y abono, quedando un saldo de \$ 7,309,282
- Las cuentas por cobrar tuvieron variaciones por \$69 en el mes de Diciembre del 2022
- Deudores diversos se mantuvo con poca variación cerrando el mes con un saldo de \$12,440
- Construcciones en Proceso en bienes de dominio no tuvo movimientos en el periodo
- Mobiliario y equipo de administración con un saldo de \$ 14,154,367
- Mobiliario y equipo educacional cerró con un saldo de \$524,625
- Vehículos y equipo de transporte cerro con un saldo de 2,952,906
- Maquinaria, otros equipos y herramientas cerro con un saldo de \$500,630.
- Software no tuvo variación en el periodo
- Licencias se mantiene con un saldo \$ 830,783
- Depreciación acumulada de Bienes Muebles con variación de y Bienes Inmuebles por \$-39,750,075
- Terrenos sin variación.
- Edificios No-Habitacionales sin variación.

UNIVERSIDAD TECNOLÓGICA DE PUERTO PEÑASCO
Notas a los Estados Financieros
Al 31 de Diciembre del 2022

Total de Variaciones en el Activo

- a) Los porcentajes de depreciación y vida útil son los aplicados en

Concepto	Años de vida útil
Edificios No Habitacionales	50
Muebles de Oficina y Estantería	10
Equipo de Cómputo y de Tecnologías de la Información	3
Otros Mobiliarios y Equipos de Administración	10
Equipos y Aparatos Audiovisuales	3
Cámaras Fotográficas y de Video	3
Mobiliario y Equipo Educativo y Recreativo	5
Equipo Médico y de Laboratorio	5
Automóviles y Equipo Terrestre	5

- b) No se realizaron cambios en los porcentajes de depreciación.
c) No se realizaron gastos capitalizados en investigación y desarrollo en el ejercicio.
d) No se cuenta con inversiones financieras, ni se manejan importes en moneda extranjera.
e) Los bienes de la entidad, corresponde a patrimonio donado por el Gobierno del Estado.

Nota. Los puntos adicionales no descritos en el estado analítico del activo, no aplican para este ejercicio.

9. Fideicomisos, Mandatos y Análogos

No se cuenta con fideicomisos o mandatos durante el período que se informa.

10. Reporte de la Recaudación

Fuente de Financiamiento	Presupuesto Autorizado	Presupuesto Modificado	Total Recaudado al 31 de Diciembre del 2022	Avance de Recaudación en %
Gobierno del Estado	9,991,103	14,860,304	14,578,026	98%
Gobierno Federal	9,887,102	11,040,076	11,040,192	100%
Ingresos Propios	1,100,000	1,100,000	996,979	71%
Ingresos Financieros	0	0	28,097	0%
Total	20,978,205	27,000,380	26,643,294	97%

11. Información sobre la Deuda y el Reporte Analítico de la Deuda

No contamos con ningún tipo de deuda pública.

12. Calificaciones Otorgadas

La Universidad no ha sido sujeta a ninguna calificación crediticia.

UNIVERSIDAD TECNOLÓGICA DE PUERTO PEÑASCO
Notas a los Estados Financieros
Al 31 de Diciembre del 2022

13. Proceso de Mejora

Respecto al control interno contamos con un Reglamento de Uso y Administración de Ingresos Propios, Un reglamento Interior, Manual de Organización y en proceso el Manual de Contabilidad Gubernamental y de igual manera el Manual de Procedimientos.

14. Información por Segmentos

No se presenta información por segmentos.

15. Eventos posteriores al cierre

Después del cierre del ejercicio, se detectó que se había abonado una partida en acreedores diversos que debía ser cargada en deudores diversos, un error contable, que generaba un saldo negativo, por lo que se hizo la corrección en las cuentas contables del activo y pasivo de deudores diversos y contribuciones por pagar, por lo que existe una variación en los estados financieros, con respecto al cuarto trimestre.

16. Partes relacionadas

No existen partes relacionadas que pudieran ejercer influencia significativa sobre la toma de decisiones y operativas de la Universidad.

17. Responsabilidad sobre la Presentación Razonable de los estados Financieros

Bajo protesta de decir verdad, declaramos que los estados Financieros y sus notas, son razonablemente correctos y son responsabilidad del emisor.



Lic. Zaira Rosalía Cháirez Aguayo
Directora de Administración y Finanzas



MEd. Héctor Paul Borboa Robles
Rector