



**Herrera
Ayala**

Asesoría Fiscal, Contable,
Auditoría y Consultoría
Administrativa

UNIVERSIDAD TECNOLÓGICA DE HERMOSILLO SONORA (UTH)

INFORME COMPLEMENTARIO DE AUDITORIA

AL 31 DE DICIEMBRE DE 2022



Herrera
Ayala

Asesoría Fiscal, Contable,
Auditoría y Consultoría
Administrativa

Hermosillo Sonora a 15 de junio de 2023

**SECRETARIO DE LA CONTRALORIA GENERAL
DEL GOBIERNO DEL ESTADO DE SONORA**

Presente:

Derivado de la auditoría que practicamos sobre los estados financieros de **LA UNIVERSIDAD TECNOLÓGICA DE HERMOSILLO SONORA (UTH)** por el periodo terminado el 31 de diciembre del 2022, a continuación, nos permitimos presentarles el Informe Complementario de auditoría el cual forma parte del contrato de servicios profesionales que celebramos ante Ustedes, y la entidad. El detalle se presenta a continuación:

1.-Antecedentes.

Fecha de creación del ente.

LA UNIVERSIDAD TECNOLÓGICA DE HERMOSILLO SONORA (UTH) El desarrollo científico y tecnológico, los modelos actuales de integración económica entre naciones, así como los grandes cambios en el proceso social, obligan y exigen a una mayor concordancia de la educación superior a este ámbito, convirtiéndose en un gran reto que implica la necesidad de análisis y modificaciones de tipo estructural en los modelos tradicionales de desempeño del sector educativo, reorientando sus esfuerzos a las exigencias actuales.

Es así, que en este contexto, la Secretaría de Educación Pública considerando las experiencias de países con mayor desarrollo económico que el nuestro, adoptó y adecuó una modalidad educativa a nivel superior para vincularla con los sectores productivos de nuestro país, creando un nuevo sistema que denominó Sistema Nacional de Universidades Tecnológicas. El modelo representa una opción de educación superior diferente, al constituirse en una respuesta al cambio cultural requerido en materia y, en particular, por formar profesionales con una cultura tecnológica y una orientación para el desarrollo.

El Subsistema de Universidades Tecnológicas, creado en 1991, está compuesto por instituciones de educación superior que operan como organismos públicos descentralizados de los gobiernos estatales donde se encuentran ubicados. Ofrecen una opción de educación superior tecnológica de corta duración en periodos de dos años, que permite, entre otras cosas, a los egresados incorporarse en poco tiempo al sector productivo.

En una acción concertada entre el Gobierno Federal, a través de la Secretaría de Educación Pública, y el Gobierno del Estado de Sonora, y de acuerdo al marco establecido en el Programa Nacional de Modernización Educativa, el día 30 de abril de 1998 se firma el Convenio de Coordinación para la creación de la Universidad Tecnológica de Hermosillo, Sonora.

El Decreto que crea la Universidad Tecnológica de Hermosillo, Sonora, se publicó en el Boletín Oficial No. 29 Sección I del Gobierno del Estado de Sonora, el día 8 de Octubre de 1998.

El Consejo Directivo de la Universidad Tecnológica de Hermosillo, Sonora, se instaló el día 12 de febrero de 1999.

2.- Entidad auditada-

La entidad auditada por el período comprendido del 01 de enero al 31 de diciembre 2022, correspondiente a **LA UNIVERSIDAD TECNOLÓGICA DE HERMOSILLO SONORA (UTH)**

3.-Objeto-

Impartir educación del tipo superior tecnológica, para formar profesionistas con aptitudes y conocimientos científicos y tecnológicos para aplicarlos en la solución creativa de los problemas que afectan a los sectores público, privado y social del Estado y el país;
Ofrecer programas de continuidad de estudios para los egresados del nivel Técnico Superior Universitario, que les permita alcanzar los niveles académicos de licenciatura, con base en los requisitos y el modelo académico aprobado;
Realizar investigación científica y tecnológica que contribuya a ampliar el conocimiento y que se traduzca en aportaciones concretas para el mejoramiento y mayor eficacia en la producción de bienes y servicios, y la elevación de la calidad de vida de la comunidad; y
Promover el desarrollo de perfiles académicos que correspondan a las necesidades de la región, con un sentido de innovación e incorporación a los avances científico y tecnológico nacional e internacional.

b) Principal Actividad

Formar Profesionistas Universitarios y Personal con conocimientos, habilidades y valores, mediante un modelo educativo de calidad, que les permita participar activamente como agentes de cambio en el desarrollo de la sociedad.

4.- Principales políticas contables-

Ley General de Contabilidad Gubernamental (LGCG)

El 31 de diciembre de 2008 se publicó en el Diario Oficial de la Federación la LGCG, entrando en vigor a partir del 1 de enero de 2009, es de observancia obligatoria para los Poderes Ejecutivo, Legislativo y Judicial de la Federación, los Estados y el Distrito Federal, los Ayuntamientos Municipales, Los Órganos Político-Administrativo de las Demarcaciones Territoriales del Distrito Federal (hoy Ciudad de México), Estatales o Municipales y los Órganos Autónomos Federales y Estatales.

La Ley en mención tiene como objeto establecer los criterios generales que regirán la contabilidad gubernamental y la emisión de la información financiera de los entes públicos, con la finalidad de lograr una armonización contable a nivel nacional; para lo anterior fue creado el Consejo Nacional de Armonización Contable (CONAC) como órgano de coordinación para la armonización de la contabilidad gubernamental, que tiene como objeto la emisión de las normas contables y las disposiciones presupuestales que se aplicarán para la generación de la información financiera y presupuestal que emitirán los entes públicos. En 2009, 2010, 2011, 2012 y 2013, 2014, 2015, 2016, 2017, 2018, 2019, 2020, 2021 y 2022 el CONAC emitió diversas disposiciones regulatorias en materias de contabilidad gubernamental y presupuestal, en las cuales se establecieron diversas fechas para el inicio de su aplicación efectiva.

Con la finalidad de dar cumplimiento al objetivo de la amortización contable y establecer los ejercicios sociales en que tendrá aplicación efectiva al conjunto de normas aplicables, el 5 de diciembre de 2010 el CONAC emitió en Acuerdo de Interpretación sobre las obligaciones establecidas en los artículos transitorios de la LGCG, en el cual interpreto que las entidades paraestatales del Gobierno Federal y Estatal tienen la obligación a partir del 1 de enero de 2012 de realizar registros contables con base acumulativa, apegándose al marco conceptual ya los postulados básicos de contabilidad gubernamental así como a las normas y manuales de contabilidad gubernamental así como a las normas y manuales de contabilidad gubernamental armonizados, y de acuerdo con las respectivas matrices de conversión con las características señaladas en los artículos 40 y 41 de la LGCG.

Consecuentemente, a partir de la fecha señalada tienen la obligación de emitir información contable, presupuestaria y programática sobre la base técnica prevista en los documentos técnico-contables siguientes:

Marco Conceptual.

Postulados básicos de contabilidad gubernamental.

Clasificador por tipo de gasto

Clasificador por rubro de ingresos

Catálogo de cuentas de contabilidad

Momentos contables de los egresos

Momentos contables de los ingresos

Manual de contabilidad gubernamental

Normas de Información Financiera Gubernamental emitidas por la UCG de la SHCP

Las normas contables principales reglas de registro y valoración del patrimonio (elementos generales), reglas específicas de registro y valoración del patrimonio y parámetros de estimación de vida útil, emitidas por la CONAC el 27 de diciembre de 2010, 13 de diciembre de 2011 y 15 de agosto de 2012, respectivamente. Son de aplicación obligatoria a partir del 1 de enero del 2013.

Nota.- En este caso debe de tomarse en cuenta el oficio 0247/2012 que emitió el secretario técnico del CONAC el 14 de septiembre de 2012, donde establece que dichas normas contables deben ser aplicadas a partir del ejercicio que inicia el 1 de enero de 2013, sin embargo, se permite su aplicación en 2012 para el caso de aquellos entes públicos que tengan la posibilidad de realizar sus registros contables conforme a dicha normas, o aquellos

que en a esa fecha ya estén aplicando la sustancia de las mismas, por lo que cualquier entidad que haya aplicado esas normas en 2012 estaría en cumplimiento.

Mediante oficio circular 309-A-0248-2012 del 14 de septiembre de 2012 la UCG informo a las Dependencias de la Administración Pública Federal y a las Entidades del Sector Paraestatal sobre diversas modificaciones y precisiones efectuadas sobre el marco contable gubernamental federal.

El comité Ejecutivo Nacional del IMCP a través de la Vice-Presidencia de sector Gubernamental, en la Segunda Reunión del Congreso Nacional de Armonización Contable celebrada el 3 de mayo de 2013 de la cual se destaca que los estados y municipios han logrado avances importantes y significativos en la adopción e implementación de la ley general de contabilidad gubernamental (LGCG), así como que continúan los esfuerzos institucionales a fin de avanzar con el proceso de armonización contable. Sin embargo, en el diagnostico se establece la limitante de carecer de una herramienta informática que haya dado los resultados requeridos en más de un ejercicio fiscal de forma adecuada y aprobada.

Por lo anterior y con fundamento en las fracciones XII y XIII del artículo 9 de la Ley General de Contabilidad Gubernamental, se determinan los plazos para que la Federación, las Entidades Federativas y los Municipios adopten las decisiones siguientes:

Supletoriedad de las Normas de Información Financiera Gubernamental General aplicables al Sector Paraestatal (NIEFGSP)

De acuerdo con el marco conceptual de la Ley General de Contabilidad Gubernamental, en el inciso b) relativo a la institucional señal la supletoriedad de la aplicación de las normas siendo de aplicación según la prelación las emitidas en primera instancia las de CONAC, en segundo orden las Normas Internacionales de Contabilidad para el Sector Publico (NICSP) emitidas por la junta de internacionales del sector público y en tercera instancia las Normas de Información Financiera del Consejo Mexicano para la Investigación y Desarrollo de las Normas de Información Financiera (CINIF), en tanto se aplica la supletoriedad de las NIEFGSP para el sector federal mientras dicho consejo estatal no emita las NIESFGSP aplicables a las entidades y organismos públicos descentralizados de la Administración pública Estatal. Las normas supletorias aplicables a las entidades y organismos descentralizados del Gobierno del Estado son como sigue:

- I. NIFGGSP 03.- Estimación de cuentas incobrables.
- II. NIFGGSP 04.- Re expresión.
- III. NIFGGSP 05.- Obligaciones Laborales.

Nuevo plan de cuentas contables.

Con motivo de la entrada en vigor de la nueva Ley de Contabilidad Gubernamental a partir del 01 de enero de 2012, la administración de la entidad llevo a cabo la reestructuración de su catálogo de cuentas por lo que, a partir de la fecha antes señalada, los registros contables de la entidad se llevan en el nuevo plan de cuentas autorizado por la CONAC.

Las principales políticas contables que se aplican son las relativas a una entidad gubernamental, mismas que se resumen como sigue:

- a. Base de registro- Los gastos se reconocen y se registran en el momento en que se devengan y los ingresos se reconocen conforme lo establece el acuerdo que reforma las normas y metodologías para la determinación de los momentos contables de los ingresos, emitidos por la CONAC el 19 de julio de 2013 y publicado en el Diario Oficial de la Federación el 8 de agosto de 2013, actualizado al 27 de diciembre de 2017.
- b. Legalidad- De acuerdo a la práctica contable todas las operaciones celebradas deben observar las disposiciones legales contenidas en las diversas Leyes y Reglamentos Gubernamentales. Cuando existen conflictos contra las Normas de Información Financiera Gubernamental se les da preferencia a las disposiciones legales en vigor.
- c. Valores de inmediata realización- Se registran al costo de adquisición el cual no excede a su valor de mercado, los intereses devengados se registran conforme se cobran.
- d. Activos fijos- Se registran a su costo de adquisición, en el caso de los bienes recibidos en donación su registro se hace en base al valor asignado por la institución donante.
- e. Control presupuestal- El organismo deberá observar a través de sus sistemas contables el debido control de sus ingresos y el ejercicio presupuestal del gasto, examinando sus variaciones con respecto al presupuesto autorizado.

A. Actualización.

A la fecha nunca se ha presentado la actualización de los activos, pasivos y Hacienda Pública.

Los estados financieros de la Universidad han sido elaborados sobre la base de costo histórico, por lo tanto, no incluyen los efectos de la inflación en la información financiera.

b. Operaciones en el Extranjero.

La Universidad no cuenta con Operaciones en el Extranjero.

c. Métodos de valuación de Inversión.

La Universidad no cuenta con Inversiones en el Sector Paraestatal

d. Sistema y método de valuación de inventarios y costos de lo vendido.

La Universidad no cuenta con Inventarios ni se dedica a la venta de bienes.

e. Beneficios a Empleados:

Provisiones

La Universidad no tiene Provisiones aparte de las que son Expuestas en el Pasivo en las Notas al Estado de Situación Financiera.

Reservas

La Universidad no cuenta con reservas, pues no se genera ahorro al cierre de los ejercicios.

Cambios en políticas contables y corrección de errores

No se han generado cambio en las Políticas Contables y corrección de errores.
Reclasificaciones, depuraciones y cancelación de saldos.

5. Introducción y periodo de revisión –

El presente informe es el resultado de la auditoría practicada a los estados financieros de **LA UNIVERSIDAD TECNOLÓGICA DE HERMOSILLO SONORA (UTH)**, por el periodo comprendido del 1 de enero al 31 de diciembre del 2022.

6. Organización general.

De acuerdo al reglamento Interior del **LA UNIVERSIDAD TECNOLÓGICA DE HERMOSILLO SONORA (UTH)** contará para el cumplimiento de su objeto la siguiente estructura y órganos:

Los órganos de Gobierno del Organismo Público descentralizados son:

Consejo Directivo

Un rector

Los Secretarios y directores de área o división que establezca el reglamento interior, los órganos colegiados que señale el reglamento interior.

La máxima autoridad de la Universidad es el H. Consejo Directivo que está integrado de la siguiente manera:

Tres representantes del Gobierno del Estado de Sonora que son los Secretarios de Educación y Cultura, Secretario de Planeación del Desarrollo y Gasto Público y Secretaría de Desarrollo Económico y Productividad.

Tres representantes del Gobierno Federal que son el Coordinador General de Universidades Tecnológicas, representante de la SEP en el Estado de Sonora y Director de Planeación,

Programación y presupuesto de la CGUT.

Un representante del Gobierno Municipal de Hermosillo, Sonora Director de Obras Públicas del H. Ayuntamiento.

Dos representantes del Sector Productivo que participen en el Financiamiento del Universidad mediante un patronato para apoyar a la operación del mismo.

Un representante del Sector Social, Secretario de la Federación de Trabajadores del Estado CTM.

Patronato: El Patronato de la Universidad Tecnológica de Hermosillo, Sonora Organismo Público Descentralizado tendrá como finalidad apoyar a la institución en la obtención de recursos financieros adicionales para la óptima realización de sus funciones. Su organización y funcionamiento estarán regulados por el reglamento que expida la junta directiva y se integra por el rector, cinco representantes del sector productivo y dos representantes del sector social.

Patrimonio: El Patrimonio de la Universidad Tecnológica de Hermosillo, está constituido por:

Los ingresos que obtenga por los servicios que preste por el cumplimiento de su objeto, los cuales son administrados y operados libremente por la entidad contando con la previa autorización del Consejo Directivo.

Las aportaciones, subsidios y apoyos que le otorguen los Gobiernos Federal, Estatal y Municipal y los organismos de los sectores social y privado que coadyuven a su funcionamiento.

Los legados y donaciones otorgados en su favor y los fideicomisos en que se le señale como fideicomisaria.

Las utilidades, intereses, dividendos, rendimiento de sus bienes y demás ingresos que adquiera por cualquier título legal.

Comisario Público:

La UTH cuenta con un Comisario Público ciudadano asignado por parte del Gobierno del Estado de Sonora a través de la Contraloría General del Estado, quien se encarga de vigilarla la correcta observancia de las recomendaciones de auditoría y en su caso las disposiciones aplicables que el Consejo Directivo designe.

c) Ejercicio Fiscal

El presente informe se presenta en el periodo del 1 de enero al 31 de diciembre de 2022.

d) Régimen jurídico.

La Universidad Tecnológica de Hermosillo es un organismo descentralizado del Gobierno del Estado de Sonora, con personalidad Jurídica y patrimonio Propios.

e) Consideraciones fiscales del ente: revelar el tipo de contribuciones que esté obligado a pagar o retener.

La Universidad Tecnológica de Hermosillo su régimen fiscal es Personal Moral con actividades no lucrativas.

Sus obligaciones fiscales son:

- pago provisional de ISR retenciones por salarios,
- ISR por retenciones de servicios profesionales, arrendamiento y extranjeros,
- presentación de declaraciones informativas de sueldos y salarios, retenciones a terceros y declaración informativa de operaciones con terceros.

Estructura Organizacional Básica

Estructura Orgánica :

56.01 - Rectoría

56.01.01 - Secretaría Particular

56.02 - Secretaría Académica

56.02.02 - Direcciones de Carrera

56.03 - Secretaría de Vinculación

56.03.02 - Subdirección de Servicios Empresariales y Vinculación

56.03.02.01 - Departamento de Educación Continua

56.03.02.02 - Departamento de Investigación y Asuntos Internacionales

56.03.02.03 - Departamento de Vinculación, Convenios y Visitas a Empresas

56.03.02.04 - Departamento de Desempeño de Egresados y Bolsa de Trabajo

56.04 - Dirección de Extensión Universitaria

56.04.01 - Departamento de Actividades Culturales y Deportivas

56.04.02 - Departamento de Promoción a la Salud

56.04.03 - Subdirección de Difusión y Divulgación Universitaria

56.04.03.01 - Departamento de Prensa y Difusión

56.04.03.01 - Departamento de Medios Electrónicos

56.05 - Dirección de Administración y Finanzas

56.05.01 - Subdirección de Administración y Finanzas

56.05.01.01 - Departamento de Programación y Presupuesto

56.05.01.02 - Departamento de Contabilidad

56.05.01.03 - Departamento de Recursos Humanos

56.05.01.04 - Departamento de Recursos Materiales y Servicios Generales

56.05.01.05 - Departamento de Mantenimiento e Instalaciones

56.05.01.06 - Departamento de Ingresos

56.05.04.04 - Departamento de Inventarios

56.06 - Dirección de Planeación y Evaluación

56.06.01 - Subdirección de Planeación y Evaluación

56.06.01.01 - Departamento de Información y Estadística

56.06.01.02 - Departamento de Desempeño y Evaluación Institucional

56.06.01.03 - Departamento de Gestión de Calidad

56.06.02 - Subdirección de Servicios Escolares

56.06.02.01 - Departamento de Servicios Escolares

56.06.02.02 - Departamento de Servicios Bibliotecarios

56.06.02.03 - Departamento de Servicios Estudiantiles

56.07 - Dirección Jurídica

56.08 - Dirección de Sistemas de Información y Comunicación

g) Fideicomisos, mandatos y análogos de los cuales es fideicom

7. Objetivos y Metas –

La entidad programó para el ejercicio 2022 diversas metas cuyos resultados se presentan en Anexo por separado a este informe.

8. Sistema de Información y Registro

En cumplimiento a las disposiciones emitidas de acuerdo a la Ley General de Contabilidad Gubernamental (LGCG) , LA UNIVERSIDAD TECNOLÓGICA DE HERMOSILLO SONORA (UTH) ha venido implementando una serie de medidas tendiente a cumplir con dichas disposiciones, para lo cual se ha venido apoyando con diversas herramientas a través del uso de las tecnologías de la información, y el sistema utilizado el registro contable es el (SACG.NET de INDETEC), cuidando que en el mismo desarrollo e implementación se apeguen a las diversas normatividades emitidas por el Consejo de Armonización Contable, de igual forma aplicando cuando así se requiere la aplicación de diversas disposiciones estatales, algunas disposiciones se encuentran aún en su implementación derivado de las mismas disposiciones emanadas por el CONAC.

Para la armonización del Sistema de Contabilidad Gubernamental **LA UNIVERSIDAD TECNOLÓGICA DE HERMOSILLO SONORA (UTH)** se ha visto en la necesidad de adecuar dentro de su organización interna algunos procesos, así como implementar modificaciones en los diversos sistemas que le permitan dar cumplimiento a los diversos elementos técnicos-contables, el Marco Conceptual y los Postulados Básicos de Contabilidad Gubernamental, se dispone de lista de Cuentas alineadas al plan de cuentas; clasificadores presupuestarios armonizados y las respectivas matrices de conversión.

a) La base de medición utilizada en el registro de las operaciones para la elaboración de los Estados Financieros es a Costo histórico

b) Postulados básicos de la Contabilidad Gubernamental aprobados por la CONAC

- ✓ Sustancia Económica
- ✓ Entes Públicos Existencia Permanente
- ✓ Revelación Suficiente
- ✓ Importancia Relativa
- Registro e Integración Presupuestaria
- ✓ Consolidación de la Información Financiera
- Devengo Contable
- ✓ Valuación
- Dualidad Económica
- ✓ Consistencia

9. Revisión de la Información financiera, análisis y alcances obtenidos -

El alcance Obtenido en la revisión sobre los rubros más importantes se detalla a continuación:

CONCEPTO	SALDO AL 31-dic-22	ALCANCE	OBSERVACIONES
Efectivo y Equivalentes	4,317,261.58	MEDIO	NINGUNA
Derecho a recibir efectivo o equivalentes	287,487.49	MEDIO	NINGUNA
Bienes inmuebles, infraestructura y construcción en proceso	164,686,863.15	MEDIO	NINGUNA
Bienes muebles	102,424,183.53	BAJO	NINGUNA
Activos Intangibles	1,581,055.76	BAJO	NINGUNA
Pasivos Circulantes			
Cuentas por pagar a Largo plazo			
Fondos y Bienes de Terceros en Garantía y/o Administración a Corto Plazo			
Ingresos y otros beneficios	165,381,149.30	MEDIO	NINGUNA
Gastos y otras perdidas	170,051,781.65	BAJO	NINGUNA

El periodo de revisión comprende del 01 de enero al 31 de diciembre del 2022, y las principales cuentas mencionadas en el cuadro que antecede.

EFFECTIVO Y EQUIVALENTES:

Objetivo de la Auditoría:

- Comprobar la autenticidad de las cuentas.
- Comprobar que se incluyan todas las cuentas y saldos en el balance.
- Determinar la disponibilidad o restricciones de los fondos.
- Comprobar la adecuada presentación en el balance general.

Procedimientos aplicados:

- Se cotejó saldo mayor contra balanza de comprobación.
- Se comprobó que las cuentas de cheques estuvieran a nombre de la entidad.
- Se solicitaron las conciliaciones de enero, marzo, noviembre y diciembre para su revisión.
- Se revisaron las conciliaciones bancarias solicitadas para efectos de comprobar cheques y depósitos en tránsito.
- Se cotejaron pólizas de ingresos y egresos contra estados de cuenta.

DERECHO A RECIBIR BIENES Y SERVICIOS:

Objetivo de la Auditoría:

- Comprobar la autenticidad de los saldos
- Verificar los pagos por anticipos
- Comprobar su adecuada presentación y revelación en el balance general.

Procedimientos aplicados:

Solicitaron auxiliares de contabilidad y se cotejaron con los expedientes de diario e ingreso
Se revisaron los pagos hechos a las constructoras por anticipos
Se revisó la documentación comprobatoria.

BIENES INMUEBLES, INFRAESTRUCTURA Y CONSTRUCCION EN PROCESO:

Objetivo de la Auditoría:

Verificar que sean propiedad de la entidad.
Comprobar su adecuada presentación y revelación en el balance general.

Procedimiento aplicado:

- Se revisaron auxiliares de contabilidad
- Se revisaron pólizas y facturas de adquisición de activo, para cotejar que el bien estuviera a nombre de la Entidad.
- Validación de comprobantes ante el SAT de las adquisiciones más representativas de 2022.
- Toma física de adquisiciones de 2022, arrojando resultados positivos.

DEPRECIACIONES, DETERIORO Y AMORTIZACION ACUMULADA:

Objetivo de la Auditoría:

Revisar el cálculo
Comprobar su adecuada presentación y revelación en el balance general

Procedimientos aplicados:

- Se verifico cálculo de la depreciación
- Se revisaron auxiliares de contabilidad
- Se revisó la hoja de trabajo de las depreciaciones

PASIVOS CIRCULANTES:

Objetivo de la Auditoría:

Verificar que los comprobantes estén a nombre de la Entidad.
Verificar si hay contrato o acuerdo con los prestadores de servicio.
Comprobar su adecuada presentación y revelación en los estados financieros.
Cerciorarse de que todos los impuestos hayan sido cubiertos en tiempo y forma.
Cerciorarse de que los cálculos fueron hechos de manera correcta
Comprobar su adecuada presentación y revelación en los estados financieros.

Procedimientos aplicados:

- Solicitamos relacione analíticas de esta cuenta
- Cotejamos saldo según mayor contra la balanza de comprobación
- Se verifico que los servicios prestados a la Entidad estén descritos en las facturas y documentación de los expedientes

- Se verifico con personal contratos y acuerdos que se tienen para recibir servicios diversos con los que cuenta la Entidad.
- Se revisó el control interno y los principios de contabilidad gubernamental de este renglón.
- Se obtuvo copia de cada uno de los pagos que consideramos de importancia relativa.
- Se revisó los papeles de trabajo y los pagos mensuales de impuestos por pagar.
- Se revisó que los pagos se hicieran mediante el esquema de pagos referenciados, como lo marca la Ley.
- Se revisó el control interno y los principios de contabilidad gubernamental de este renglón.
- Se revisaron los saldos pendientes de pago y eventos posteriores.

FONDOS Y BIENES DE TERCEROS EN GARANTIA Y/O ADMINISTRACION A CORTO PLAZO.

Se verificó la existencia del contrato de los fideicomisos que amparaban los fondos.

Se revisó documentación que amparaban los movimientos en el ejercicio de 2022.

Se revisaron los comprobantes fiscales a manera de que existencian el cumplimiento de los requisitos fiscales.

INGRESOS y OTROS BENEFICIOS.

Objetivos de la auditoría:

Comprobar que los ingresos estén depositados en las cuentas de la entidad
 Determinar que todos los ingresos sesten incluidos en el estado de actividades
 Asegurarse de que los ingresos que se muestran en el estado de actividades provengan de los subsidios y aportaciones que recibe la entidad.

Procedimientos aplicados:

- Se solicitó movimientos auxiliares de ingresos
- Se cotejaron auxiliares con estados de cuenta
- Se revisó el presupuesto de ingresos autorizado del ejercicio
- Se revisaron estados de cuenta para cerciorarse de las transferencias recibidas.
- Se revisó el control interno y los principios de contabilidad gubernamental de este renglón.

GASTOS Y OTRAS PÉRDIDAS.

Objetivo de la Auditoría:

Comprobar que los gastos representen transacciones efectivamente realizadas.
 Determinar que todos los gastos del ejercicio están incluidos en el estado de actividades, y que no se incluyan transacciones de ejercicios anterior y posterior.
 Comprobar que los gastos que se muestran en el estado de actividades, provengan de las operaciones normales de la entidad.

Determinar en su caso transacciones significativas no relacionadas con las operaciones normales o de naturaleza ajena a las mismas para su presentación adecuada.
Comprobar que los comprobantes reúnan los requisitos de Ley.

Procedimientos aplicados:

- Se cotejo saldo según mayor contra la balanza de comprobación.
- Se analizó selectivamente cuentas de gastos, revisando en detalle los comprobantes y la documentación soporte en pólizas de contabilidad.
- Se solicitó y se revisó el avance presupuestan del ejercicio.
- Se revisaron estados de cuenta selectivamente para revisar las transferencias hechas por la Entidad.
- Se realizó un análisis del presupuesto y sus variaciones.
- Se revisó el control interno y los principios de contabilidad gubernamental de este renglón.
- Se revisó que los comprobantes cumplieran con los requisitos fiscales que marca la Ley.
- Se revisó el presupuesto de egresos autorizado del ejercicio.
- Validación ante SAT de los gastos más representativos.

Se verifico la existencia de una contingencia proveniente de un crédito fiscal firme por el orden de 16.8 millones de pesos mas actualizaciones y recargos de ejercicios previos mismo que fue citado en el informe anual de 2021, mismo que podemos constatar que en junio de 2023 fue pagado por medio de la Secretaria de Hacienda y se obtuvo la opinión positiva del Servicio de Administración Tributaria.

CONCLUSIONES:

Una vez revisada la documentación contable, presupuestal y la forma de organización de **LA UNIVERSIDAD TECNOLOGICA DE HERMOSILLO SONORA (UTH)**, puedo concluir que no se encontraron errores u omisiones que dieran lugar a observaciones. La Entidad cuenta con un Reglamento Interior de Trabajo y un Manual de Organización con los que puede seguir administrándose satisfactoriamente. La revisión hecha por esta firma arroja resultados positivos.

Quedo ante ustedes para cualquier aclaración o comentario acerca de este informe.

ATENTAMENTE:



C.P.C CARLOS ENRIQUE HERRERA CABANILLAS
RFC: HECC731218MG9
CEDULA: 3190228



UNIVERSIDAD TECNOLÓGICA DE HERMOSILLO, SONORA

CPCA-II-01

Estado Analítico de Ingresos

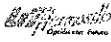
Del 01 de enero al 31 de diciembre de 2022

CUENTA PÚBLICA 2022

Rubros de Ingresos	Ingreso					Diferencia (6= 5 - 1)
	Estimado (1)	Ampliaciones y Reducciones (+ ó -) (2)	Modificado (3= 1 + 2)	Devengado (4)	Recaudado (5)	
Impuestos	0	0	0	0	0	0
Cuotas y Aportaciones de Seguridad Social	0	0	0	0	0	0
Contribuciones de Mejoras	0	0	0	0	0	0
Derechos	0	0	0	0	0	0
Productos	72,984		72,984	26,479	26,479	-46,505
Aprovechamientos	0		0	0	0	0
Ingresos por Ventas de Bienes, Prestación de Servicios y Otros Ingresos	12,371,818		12,371,818	13,751,310	13,751,310	1,379,491
Participaciones, Aportaciones, Convenios, Incentivos Derivados de la Colaboración Fiscal y Fondos Distintos de Aportaciones	0	2,000,000	2,000,000	2,000,000	2,000,000	2,000,000
Transferencias, Asignaciones, Subsidios y Subvenciones, y Pensiones y Jubilaciones	117,554,339	28,810,496	144,364,835	149,603,361	149,603,361	32,049,022
Ingresos Derivados de Financiamientos	0	0	0	0	0	0
Total	129,989,141	28,810,496	158,809,637	165,381,149	165,381,149	35,382,009
					Ingresos Excedentes	35,382,008.56

CR

GR



UNIVERSIDAD TECNOLÓGICA DE HERMOSILLO, SONORA
Estado Analítico de Ingresos
 Del 01 de enero al 31 de diciembre de 2022

CPCA-II-01

CUENTA PÚBLICA 2022

Estado Analítico de Ingresos Por Fuente de Financiamiento	Ingreso					Diferencia
	Estimado	Ampliaciones y Reducciones (+ ó -)	Modificado	Devengado	Recaudado	
	(1)	(2)	(3= 1 +2)	(4)	(5)	
Ingresos del Poder Ejecutivo Federal o Estatal y de los Municipios	117,627,323	28,810,496	146,437,819	151,629,840	151,629,840	34,002,517
Impuestos	0	0	0	0	0	0
Cuotas y Aportaciones de Seguridad Social						
Contribuciones de Mejoras			0			0
Derechos			0			0
Productos ¹	72,984	0	72,984	26,599	26,599	-46,385
Aprovechamientos ²			0			0
Participaciones, Aportaciones, Convenios, Incentivos Derivados de la Colaboración Fiscal y Fondos Distintos de Aportaciones	0	2,000,000	2,000,000	2,000,000	2,000,000	2,000,000
Transferencias, Asignaciones, Subsidios y Subvenciones, y Pensiones y Jubilaciones	117,554,339	26,810,496	144,364,835	149,603,241	149,603,241	32,048,902
Ingresos De los Entes Públicos de los Poderes Legislativo y Judicial, de los Órganos Autonomos y del Sector Paraestatal o Paramunicipal, así como de las Empresas Productivas del Estado	12,371,818	0	12,371,818	13,751,310	13,751,310	1,379,491
Cuotas y Aportaciones de Seguridad Social	0		0			0
Productos ¹	0		0			0
Ingresos por ventas de Bienes, Preatación de Servicios y Otros Ingresos ³	12,371,818	0	12,371,818	13,751,310	13,751,310	1,379,491
Transferencias, Asignaciones, Subsidios y Subvenciones, y Pensiones y Jubilaciones	0	0	0	0	0	0
Ingresos derivados de Financiamiento	0	0	0	0	0	0
Ingresos Derivados de Financiamientos	0		0			0
Total	129,999,141	28,810,496	158,809,637	165,381,149	165,381,149	35,382,009
					Ingresos Excedentes	35,382,008.58


CP. AMANCIA JOSEFINA ZEPEDA ARRIAGA
 DIRECTORA DE ADMINISTRACIÓN Y FINANZAS

MC. CLICERIO RIVAS UNZUETA
 RECTOR

¹ Incluye el interés que genera los recursos de los otros productos de producción.

² Incluye el interés que genera el préstamo del Poder Ejecutivo, como otros recursos de producción.

³ Se incluye el total de ingresos por ventas de bienes, preatención de servicios y otros ingresos de los entes públicos de los poderes legislativo y judicial, los órganos autónomos y del sector de la administración pública paraestatal o paramunicipal, así como de las empresas productivas del estado de la Universidad Tecnológica de Hermosillo, Sonora, que incluye los ingresos por ventas de bienes, preatención de servicios y otros ingresos de producción.



UNIVERSIDAD TECNOLÓGICA DE HERMOSILLO, SONORA
Estado Analfítico de Ingresos Detallado – LDF
Del 01 de enero al 31 de diciembre de 2022

CPCA-II-02

CUENTA PÚBLICA 2022

Concepto (c)	Ingreso					Diferencia (e)
	Estimado (d)	Ampliaciones/ (Reducciones)	Modificado	Devengado	Recaudado	
Ingresos de Libre Disposición						
A. Impuestos	-	-	-	-	-	-
B. Cuotas y Aportaciones de Seguridad Social	-	-	-	-	-	-
C. Contribuciones de Mejoras	-	-	-	-	-	-
D. Derechos	-	-	-	-	-	-
E. Productos	72,983.90	-	72,983.90	26,478.86	26,478.86	46,505.04
F. Aprovechamientos	-	-	-	-	-	-
G. Ingresos por Ventas de Bienes y Prestación de Servicios	12,371,618.10	-	12,371,618.10	13,751,309.54	13,751,309.54	1,379,491.44
H. Participaciones	-	-	-	-	-	-
(H=h1+h2+h3+h4+h5+h6+h7+h8+h9+h10+h11)						
h1) Fondo General de Participaciones	-	-	-	-	-	-
h2) Fondo de Fomento Municipal	-	-	-	-	-	-
h3) Fondo de Fiscalización y Recaudación	-	-	-	-	-	-
h4) Fondo de Compensación	-	-	-	-	-	-
h5) Fondo de Extracción de Hidrocarburos	-	-	-	-	-	-
h6) Impuesto Especial Sobre Producción y Servicios	-	-	-	-	-	-
h7) 0.136% de la Recaudación Federal Participable	-	-	-	-	-	-
h8) 3.17% Sobre Extracción de Petróleo	-	-	-	-	-	-
h9) Gasolinas y Diésel	-	-	-	-	-	-
h10) Fondo del Impuesto Sobre la Renta	-	-	-	-	-	-
h11) Fondo de Estabilización de los Ingresos de las Entidades Federativas	-	-	-	-	-	-
I. Incentivos Derivados de la Colaboración Fiscal (I=i1+i2+i3+i4+i5)	-	-	-	-	-	-
i1) Tenencia o Uso de Vehículos	-	-	-	-	-	-
i2) Fondo de Compensación ISAN	-	-	-	-	-	-
i3) Impuesto Sobre Automóviles Nuevos	-	-	-	-	-	-

Handwritten signatures and initials



UNIVERSIDAD TECNOLÓGICA DE HERMOSILLO, SONORA
Estado Analítico de Ingresos Detallado – LDF
Del 01 de enero al 31 de diciembre de 2022


CPGA-II-02

CUENTA PÚBLICA 2022

Concepto (c)	Ingreso					Diferencia (e)
	Estimado (d)	Ampliaciones/ (Reducciones)	Modificado	Devengado	Recaudado	
i4) Fondo de Compensación de Repagos-Intermedios	-	-	-	-	-	-
i5) Otros Incentivos Económicos	-	-	-	-	-	-
J. Transferencias y Asignaciones	-	-	-	-	-	-
K. Convenios	-	-	-	-	-	-
k1) Otros Convenios y Subsidios	-	-	-	-	-	-
L. Otros Ingresos de Libre Disposición (L=1+i2)	-	-	-	-	-	-
l1) Participaciones en Ingresos Locales	-	-	-	-	-	-
l2) Otros Ingresos de Libre Disposición	-	-	-	-	-	-
L. Total de Ingresos de Libre Disposición (l=A+B+C+D+E+F+G+H+I+J+K+L)	12,444,802.00	-	12,444,802.00	13,777,788.40	13,777,788.40	1,332,986.40
Ingresos Excedentes de Ingresos de Libre Disposición						1,332,986.40
Transferencias Federales Etiquetadas						
A. Aportaciones (A=a1+a2+a3+a4+a5+a6+a7+a8)						
a1) Fondo de Aportaciones para la Nómina Educativa y Gasto Operativo	-	-	-	-	-	-
a2) Fondo de Aportaciones para los Servicios de Salud	-	-	-	-	-	-
a3) Fondo de Aportaciones para la Infraestructura Social	-	-	-	-	-	-
a4) Fondo de Aportaciones para el Fortalecimiento de los Municipios y de las Demarcaciones Territoriales del Distrito Federal	-	-	-	-	-	-
a5) Fondo de Aportaciones Múltiples	-	-	-	-	-	-
a6) Fondo de Aportaciones para la Educación Tecnológica y de Adultos	-	-	-	-	-	-
a7) Fondo de Aportaciones para la Seguridad Pública de los Estados y del Distrito Federal	-	-	-	-	-	-
a8) Fondo de Aportaciones para el Fortalecimiento de las Entidades Federativas	-	-	-	-	-	-
B. Convenios (B=b1+b2+b3+b4)						
b1) Convenios de Protección Social en Salud	-	-	-	-	-	-
b2) Convenios de Descentralización	-	-	-	-	-	-
b3) Convenios de Reasignación	-	-	-	-	-	-

JAN

ce



UNIVERSIDAD TECNOLÓGICA DE HERMOSILLO, SONORA
Estado Analítico de Ingresos Detallado – LDF
Del 01 de enero al 31 de diciembre de 2022

CPCA-II-02

CUENTA PÚBLICA 2022

Concepto (c)	Ingreso					Diferencia (e)
	Estimado (d)	Ampliaciones/ (Reducciones)	Modificado	Devengado	Recaudado	
b4) Otros Convenios y Subsidios	-	-	-	-	-	-
C. Fondos Distintos de Aportaciones (C=c1+c2)	-	-	-	-	-	-
c1) Fondo para Entidades Federativas y Municipios Productores de Hidrocarburos	-	-	-	-	-	-
c2) Fondo Mínero	-	-	-	-	-	-
D. Transferencias, Asignaciones, Subsidios y Subvenciones, y Pensiones y Jubilaciones	-	-	-	-	-	-
E. Otras Transferencias Federales Etiquetadas	117,554,338.74	28,810,496.46	146,364,835.20	151,603,360.90	151,603,360.90	34,049,022.16
II. Total de Transferencias Federales Etiquetadas (II = A + B + C + D + E)	117,554,338.74	28,810,496.46	146,364,835.20	151,603,360.90	151,603,360.90	34,049,022.16
III. Ingresos Derivados de Financiamientos (III = A)	-	-	-	-	-	-
A. Ingresos Derivados de Financiamientos	-	-	-	-	-	-
IV. Total de Ingresos (IV = I + II + III)	129,999,140.74	28,810,496.46	158,809,637.20	165,381,149.30	165,381,149.30	35,382,008.56
Datos Informativos						
1. Ingresos Derivados de Financiamientos con Fuente de Pago de Ingresos de Libre Disposición	-	-	-	-	-	-
2. Ingresos Derivados de Financiamientos con Fuente de Pago de Transferencias Federales Etiquetadas	-	-	-	-	-	-
3. Ingresos Derivados de Financiamientos (3 = 1 + 2)	-	-	-	-	-	-

ZEPEDA

CP. AMANCIA JOSEFINA ZEPEDA ARRIAGA
 DIRECTORA DE ADMINISTRACIÓN Y FINANZAS

CLICERIO RIVAS UNZUETA

MC. CLICERIO RIVAS UNZUETA
 RECTOR



UNIVERSIDAD TECNOLÓGICA DE HERMOSILLO, SONORA
Conciliación entre los Ingresos Presupuestarios y Contables
Del 01 de enero al 31 de diciembre de 2022

CPCA-II-03

CUENTA PÚBLICA 2022

1. Total de Ingresos Presupuestarios		165,381,149.30
2. Mas Ingresos contables No Presupuestarios		0.00
Ingresos Financieros Incremento por Variación de Inventarios Disminución del Exceso de Estimaciones por Pérdida o Deterioro u Obsolescencia Disminución del Exceso de Provisiones Otros Ingresos y Beneficios Varios Otros Ingresos Contables No Presupuestarios		
3. Menos Ingresos Presupuestarios No Contables		0.00
Aprovechamientos Patrimoniales Ingresos Derivados de Financiamientos Otros Ingresos Presupuestarios No Contables		
4. Total de Ingresos Contables (4= 1 + 2 - 3)		165,381,149.30

CP. AMANCIA JOSEFINA ZEPEDA ARRIAGA
DIRECTORA DE ADMINISTRACIÓN Y FINANZAS

MC. CLICERIO RIVAS UNZUETA
RECTOR

CUENTA PÚBLICA 2022

Ejercicio del Presupuesto por Capítulo del Gasto	Egresos Aprobado Anual (1)	Ampliaciones/ (Reducciones) (2)	Egresos Modificado Anual (3=1+2)	Egresos Devengado Acumulado (4)	Egresos Pagado Acumulado (5)	Subejercicio (6=3-4)
Servicios Personales	113,771,217	24,405,427	138,176,644	136,154,590	134,430,099	2,022,055
Remuneraciones al Personal de Carácter Permanente	68,904,058	16,313,639	85,217,698	84,785,991	84,785,991	431,707
Remuneraciones al Personal de Carácter Transitorio	0	0	0	0	0	0
Remuneraciones Adicionales y Especiales	15,250,593	3,979,641	19,230,234	19,141,332	19,141,332	88,903
Seguridad Social	13,907,766	343,228	14,250,994	12,926,689	11,705,048	1,324,305
Otras Prestaciones Sociales y Económicas	7,756,222	567,023	8,323,245	8,126,371	7,523,521	196,874
Previsiones	0	0	0	0	0	0
Pago de Estímulos a Servidores Públicos	7,952,577	3,201,896	11,154,473	11,174,208	11,174,208	-19,735
Materiales y Suministros	907,126	1,134,206	2,041,332	1,675,507	1,675,507	365,825
Materiales de Administración, Emisión de Documentos y Artículos Oficiales	384,551	295,763	680,314	573,491	573,490	106,823
Alimentos y Utensilios	68,648	100,054	188,703	187,191	187,191	1,511
Materias Primas y Materiales de Producción y Comercialización	0	0	0	0	0	0
Materiales y Artículos de Construcción y de Reparación	211,921	261,914	473,835	389,224	389,224	84,610
Productos Químicos, Farmacéuticos y de Laboratorio	12,946	-12,297	649	649	649	0
Combustibles, Lubricantes y Aditivos	99,477	270,812	370,289	339,850	339,850	30,439
Vestuario, Blancos, Prendas de Protección y Artículos Deportivos	85,202	34,591	119,794	119,794	119,794	0
Materiales y Suministros Para Seguridad	0	0	0	0	0	0
Herramientas, Refacciones y Accesorios Menores	24,381	183,368	207,749	65,309	65,309	142,441
Servicios Generales	13,243,186	3,225,934	16,469,119	19,888,564	19,737,434	-3,419,445
Servicios Básicos	2,741,596	585,796	3,327,393	3,800,419	3,670,246	-473,027
Servicios de Arrendamiento	104,347	711,846	815,993	880,854	880,854	-64,861
Servicios Profesionales, Científicos, Técnicos y Otros Servicios	5,030,979	160,230	5,191,210	6,963,930	6,963,930	-1,772,721
Servicios Financieros, Bancarios y Comerciales	46,172	7,848	54,020	212,356	208,612	-158,336
Servicios de Instalación, Reparación, Mantenimiento y Conservación	2,553,962	1,209,327	3,763,289	3,734,177	3,725,415	29,112
Servicios de Comunicación Social y Publicidad.	50,641	0	50,641	38,625	38,625	12,016
Servicios de Traslado y Viáticos	71,413	600,512	671,925	506,040	497,589	165,885
Servicios Oficiales	44,430	88,981	133,411	159,392	159,392	-25,981
Otros Servicios Generales	2,599,645	-138,408	2,461,238	3,592,772	3,592,772	-1,131,534
Transferencias, Asignaciones, Subsidios y Otras Ayudas	1,696,462	23,888	1,720,350	1,289,452	1,289,452	430,898
Transferencias Internas y Asignaciones al Sector Público	0	0	0	0	0	0
Transferencias al Resto del Sector Público	0	0	0	0	0	0
Subsidios y Subvenciones	8,400	8,400	8,400	8,400	8,400	0
Ayudas Sociales	1,696,462	15,488	1,711,950	1,281,052	1,281,052	430,898
Pensiones y Jubilaciones	0	0	0	0	0	0
Transferencias a Fideicomisos, Mandatos y Otros Análogos	0	0	0	0	0	0
Transferencias a la Seguridad Social	0	0	0	0	0	0
Donativos	0	0	0	0	0	0
Transferencias al Exterior	0	0	0	0	0	0
Bienes Muebles, Inmuebles e Intangibles	381,150	21,042	402,192	66,072	66,072	336,120
Mobiliario y Equipo de Administración	381,150	-33,898	347,251	11,132	11,132	336,120
Mobiliario y Equipo Educativo y Recreativo	24,393	24,393	24,393	24,393	24,393	0
Equipo e Instrumental Médico y de Laboratorio	0	0	0	0	0	0
Vehículos y Equipo de Transporte	0	0	0	0	0	0
Equipo de Defensa y Seguridad	0	0	0	0	0	0
Maquinaria, Otros Equipos y Herramientas	0	30,547	30,547	30,547	30,547	0
Activos Biológicos	0	0	0	0	0	0
Bienes Inmuebles	0	0	0	0	0	0
Activos Intangibles	0	0	0	0	0	0
Inversión Pública	0	0	0	0	0	0
Obra Pública en Bienes de Dominio Público	0	0	0	0	0	0
Obra Pública en Bienes Propios	0	0	0	0	0	0
Proyectos Productivos y Acciones de Fomento	0	0	0	0	0	0
Inversiones Financieras y Otras Provisiones	0	0	0	0	0	0
Inversiones Para el Fomento de Actividades Productivas.	0	0	0	0	0	0
Acciones y Participaciones de Capital	0	0	0	0	0	0



UNIVERSIDAD TECNOLÓGICA DE HERMOSILLO, SONORA
 Estado Analítico del Ejercicio Presupuesto de Egresos
 Clasificación por Objeto del Gasto (Capítulo y Concepto)
 Del 01 de enero al 31 de diciembre de 2022

CPCA-II-04

CUENTA PÚBLICA 2022

Ejercicio del Presupuesto por Capítulo del Gasto	Egresos Aprobado Anual (1)	Ampliaciones/ (Reducciones) (2)	Egresos Modificado Anual (3=1+2)	Egresos Devengado Acumulado (4)	Egresos Pagado Acumulado (5)	Subejercicio (6 = 3 - 4)
Compra de Títulos y Valores			0			0
Concesión de Préstamos			0			0
Inversiones en Fideicomisos, Mandatos y Otros Análogos			0			0
Otras Inversiones Financieras			0			0
Provisiones para Contingencias y Otras Erogaciones Especiales			0			0
Participaciones y Aportaciones	0	0	0	0	0	0
Participaciones			0			0
Aportaciones			0			0
Convenios			0			0
Deuda Pública	0	0	0	0	0	0
Amortización de la Deuda Pública			0			0
Intereses de la Deuda Pública			0			0
Comisiones de la Deuda Pública			0			0
Gastos de la Deuda Pública			0			0
Costo por Coberturas			0			0
Apoyos Financieros			0			0
Adeudos de Ejercicios Fiscales Anteriores (Adefas)			0			0
Total del Gasto	129,999,141	28,810,496	158,809,637	159,074,185	157,198,564	-264,548

CP. AMANCIA JOSEFINA ZEPEDA ARRIAGA
 DIRECTORA DE ADMINISTRACIÓN Y FINANZAS

MC. CLICERIO RIVAS UNZUETA
 RECTOR

Concepto (c)	Egresos					Subejercicio (e)
	Aprobado (d)	Ampliaciones/ (Reducciones)	Modificado	Devengado	Pagado	
L Gasto no Etiquetado (I=A+B+C+D+E+F+G+H+I)	12,444,802.00	-	12,444,802.00	12,523,862.65	12,361,494.32	79,096.85
A. Servicios Personales (A=a1+a2+a3+a4+a5+a6+a7)	-	-	-	-	-	-
a1) Remuneraciones al Personal de Carácter Permanente	-	-	-	-	-	-
a2) Remuneraciones al Personal de Carácter Transitorio	-	-	-	-	-	-
a3) Remuneraciones Adicionales y Especiales	-	-	-	-	-	-
a4) Seguridad Social	-	-	-	-	-	-
a5) Otras Prestaciones Sociales y Económicas	-	-	-	-	-	-
a6) Previsiones	-	-	-	-	-	-
a7) Pago de Estímulos a Servidores Públicos	-	-	-	-	-	-
B. Materiales y Suministros (B=b1+b2+b3+b4+b5+b6+b7+b8+b9)	250,427.27	-	250,427.27	236,963.15	236,962.84	13,464.12
b1) Materiales de Administración, Emisión de Documentos y Artículos Oficiales	76,278	104,497	182,776.27	182,776	182,778	-
b2) Alimentos y Utensilios	0	5,573	5,572.70	10,289	10,288	4,715.09
b3) Materias Primas y Materiales de Producción y Comercialización	-	-	-	-	-	-
b4) Materiales y Artículos de Construcción y de Reparación	147,787	123,404	24,383.00	6,324	6,324	18,039.12
b5) Productos Químicos, Farmacéuticos y de Laboratorio	-	-	-	-	-	-
b6) Combustibles, Lubricantes y Aditivos	0	4,065	4,065.48	3,925	3,925	140.00
b7) Vestuario, Blancos, Prendas de Protección y Artículos Deportivos	-	-	-	-	-	-
b8) Materiales y Suministros Para Seguridad	-	-	-	-	-	-
b9) Herramientas, Refacciones y Accesorios Menores	24,361	8,269	33,649.84	33,650	33,650	-
C. Servicios Generales (C=c1+c2+c3+c4+c5+c6+c7+c8+c9)	10,116,762.62	-	10,116,762.62	10,976,305.40	10,833,937.38	659,542.48
c1) Servicios Básicos	531,002	778,823	1,301,824.89	1,408,167	1,276,024	106,272.30
c2) Servicios de Arrendamiento	104,347	206,136	310,480.16	368,793	368,793	58,313.20
c3) Servicios Profesionales, Científicos, Técnicos y Otros Servicios	5,030,979	917,049	4,113,930.03	5,363,804	5,363,804	1,249,873.54
c4) Servicios Financieros, Bancarios y Comerciales	21,172	5,287	26,458.36	297,415	203,671	180,956.48
c5) Servicios de Instalación, Reparación, Mantenimiento y Conservación	2,384,333	-40,826	2,343,404.68	2,411,108	2,411,108	67,703.11
c6) Servicios de Comunicación Social y Publicidad	50,641	0	50,640.76	38,625	38,625	12,016.02
c7) Servicios de Tránsito y Viales	71,413	25,061	98,474.37	63,055	54,604	33,418.69
c8) Servicios Oficiales	44,430	88,961	133,411.00	159,392	159,392	26,980.59
c9) Otros Servicios Generales	1,878,448	-138,403	1,740,038.55	955,917	955,917	784,121.24
D. Transferencias, Asignaciones, Subsidios y Otras Ayudas (D=d1+d2+d3+d4+d5+d6+d7+d8+d9)	1,698,462.09	-	1,698,462.09	1,265,584.26	1,265,584.26	430,897.83
d1) Transferencias Internas y Asignaciones al Sector Público	-	-	-	-	-	-
d2) Transferencias al Resto del Sector Público	-	-	-	-	-	-
d3) Subsidios y Subvenciones	-	-	-	-	-	-
d4) Ayudas Sociales	1,698,462	0	1,698,462.09	1,265,584	1,265,584	430,897.83
d5) Pensiones y Jubilaciones	-	-	-	-	-	-
d6) Transferencias o Fideicomisos, Mandatos y Otros Análogos	-	-	-	-	-	-
d7) Transferencias a la Seguridad Social	-	-	-	-	-	-
d8) Donativos	-	-	-	-	-	-
d9) Transferencias al Exterior	-	-	-	-	-	-
E. Bienes Muebles, Inmuebles e Intangibles (E=e1+e2+e3+e4+e5+e6+e7+e8+e9)	381,148.72	-	381,148.72	45,028.84	45,028.84	336,119.88
e1) Mobiliario y Equipo de Administración	381,150	-36,197	342,852.45	6,833	6,833	336,119.88
e2) Mobiliario y Equipo Educativo y Recreativo	0	7,660	7,660.00	7,660	7,660	-
e3) Equipo e Instrumental Médico y de Laboratorio	-	-	-	-	-	-
e4) Vehículos y Equipo de Transporte	-	-	-	-	-	-
e5) Equipo de Defensa y Seguridad	-	-	-	-	-	-
e6) Maquinaria, Otros Equipos y Herramientas	0	30,547	30,547.27	30,547	30,547	-
e7) Activos Biológicos	-	-	-	-	-	-
e8) Bienes Inmuebles	-	-	-	-	-	-
e9) Activos Intangibles	-	-	-	-	-	-
F. Inversión Pública (F=f1+f2+f3)	-	-	-	-	-	-
f1) Obra Pública en Bienes de Dominio Público	-	-	-	-	-	-
f2) Obra Pública en Bienes Propios	-	-	-	-	-	-
f3) Proyectos Productivos y Acciones de Fomento	-	-	-	-	-	-
G. Inversiones Financieras y Otras Provisiones (G=g1+g2+g3+g4+g5+g6+g7)	-	-	-	-	-	-
g1) Inversiones Para el Fomento de Actividades Productivas	-	-	-	-	-	-
g2) Acciones y Participaciones de Capital	-	-	-	-	-	-
g3) Compra de Títulos y Valores	-	-	-	-	-	-
g4) Concesión de Préstamos	-	-	-	-	-	-
g5) Inversiones en Fideicomisos, Mandatos y Otros Análogos	-	-	-	-	-	-
Fideicomiso de Desastros Naturales (Informativo)	-	-	-	-	-	-
g6) Otras Inversiones Financieras	-	-	-	-	-	-
g7) Provisiones para Contingencias y Otras Erogaciones Especiales	-	-	-	-	-	-
H. Participaciones y Aportaciones (H=h1+h2+h3)	-	-	-	-	-	-
h1) Participaciones	-	-	-	-	-	-
h2) Aportaciones	-	-	-	-	-	-
h3) Convenios	-	-	-	-	-	-

Handwritten signature/initials

Handwritten signature/initials



UNIVERSIDAD TECNOLÓGICA DE HERMOSILLO, SONORA

CPCA-II-05

Estado Analítico del Ejercicio del Presupuesto de Egresos Detallado - LDF

Clasificación por Objeto del Gasto (Capítulo y Concepto)

Del 01 de enero al 31 de diciembre de 2022


(PESOS)

CUENTA PÚBLICA 2022

Concepto (c)	Egresos					Subejercicio (e)
	Aprobado (d)	Ampliaciones/ (Reducciones)	Modificado	Devengado	Pagado	
I. Deuda Pública (I=I1+I2+I3+I4+I5+I6+I7)						
1) Amortización de la Deuda Pública						
2) Intereses de la Deuda Pública						
3) Comisiones de la Deuda Pública						
4) Gastos de la Deuda Pública						
5) Costo por Coberturas						
6) Apoyos Financieros						
7) Adeudos de Ejercicios Fiscales Anteriores (ADEFAS)						
II. Gasto Etiquetado (II=A+B+C+D+E+F+G+H+I)	117,554,338.74	28,810,496.47	146,364,835.21	146,556,322.44	144,817,069.77	185,487.23
A. Servicios Personales (A=A1+A2+A3+A4+A5+A6+A7)	113,771,217.48	24,405,426.85	138,176,644.33	138,164,589.74	134,430,088.55	2,022,054.98
a1) Remuneraciones al Personal de Carácter Permanente	66,804,056	16,313,639	83,117,695.67	84,785,691	84,785,691	431,706.99
a2) Remuneraciones al Personal de Carácter Transitorio						
a3) Remuneraciones Adicionales y Especiales	15,250,593	3,975,641	19,226,234.17	19,141,332	19,141,332	86,502.55
a4) Seguridad Social	13,907,766	343,228	14,250,994.19	12,806,689	11,705,048	1,324,365.34
a5) Otras Prestaciones Sociales y Económicas	7,756,222	567,023	8,323,245.22	8,126,371	7,623,521	196,674.41
a6) Previsiones						
a7) Pago de Estímulos a Servidores Públicos	7,352,577	3,201,896	11,154,473.08	11,174,209	11,174,208	19,734.73
B. Materiales y Suministros (B=B1+B2+B3+B4+B5+B6+B7+B8+B9)	669,899.63	1,134,206.13	1,793,904.76	1,438,544.16	1,438,544.16	352,360.58
b1) Materiales de Administración, Emisión de Documentos y Artículos Oficiales	306,272	181,266	487,537.62	390,714	390,714	106,623.19
b2) Alimentos y Utensilios	88,848	94,481	183,329.80	176,904	176,904	6,228.10
b3) Materiales Primas y Materiales de Producción y Comercialización						
b4) Materiales y Artículos de Construcción y de Reparación	64,154	385,318	449,471.73	383,900	382,900	65,571.24
b5) Productos Químicos, Farmacéuticos y de Laboratorio	12,946	-12,387	649.00	649	649	
b6) Combustibles, Lubricantes y Aditivos	99,477	289,747	389,223.54	335,924	335,924	30,209.24
b7) Vestuario, Blancos, Prendas de Protección y Artículos Deportivos	85,202	34,591	119,793.09	119,794	119,794	
b8) Materiales y Suministros Para Seguridad						
b9) Herramientas, Refacciones y Accesorios Menores	0	174,100	174,090.58	31,658	31,659	142,440.61
C. Servicios Generales (C=C1+C2+C3+C4+C5+C6+C7+C8+C9)	3,129,422.83	3,226,933.52	6,356,356.35	3,912,286.55	3,903,487.07	2,569,902.40
c1) Servicios Básicos	2,216,594	-185,127	2,031,467.67	2,392,222	2,392,222	366,754.30
c2) Servicios de Arrendamiento	0	505,513	505,512.88	512,060	512,060	6,547.37
c3) Servicios Profesionales, Científicos, Técnicos y Otros Servicios	0	1,077,280	1,077,279.60	1,600,127	1,600,127	522,847.41
c4) Servicios Financieros, Bancarios y Comerciales	26,000	2,662	27,662.62	4,941	4,941	22,820.84
c5) Servicios de Instalación, Reparación, Mantenimiento y Conservación	169,629	1,250,256	1,419,884.58	1,323,069	1,314,309	96,815.48
c6) Servicios de Comunicación Social y Publicidad	0	0		0	0	
c7) Servicios de Traslado y Viajes	0	575,451	575,450.80	442,985	442,985	132,465.05
c8) Servicios Oficiales	0	0		0	0	
c9) Otros Servicios Generales	721,199	0	721,199.30	2,836,855	2,836,855	1,916,655.70
D. Transferencias, Asignaciones, Subsidios y Otras Ayudas (D=D1+D2+D3+D4+D5+D6+D7+D8+D9)		23,887.67	23,887.67	23,887.67	23,887.67	
d1) Transferencias Internas y Asignaciones al Sector Público						
d2) Transferencias al Resto del Sector Público						
d3) Subsidios y Subvenciones		8,400	8,400.00	8,400	8,400	
d4) Ayudas Sociales		15,488	15,487.67	15,488	15,488	
d5) Pensiones y Jubilaciones						
d6) Transferencias e Fideicomisos, Mandatos y Otros Anticipos						
d7) Transferencias a la Seguridad Social						
d8) Donativos						
d9) Transferencias al Exterior						
E. Bienes Muebles, Inmuebles e Intangibles (E=E1+E2+E3+E4+E5+E6+E7+E8+E9)		21,042.30	21,042.30	21,042.30	21,042.30	
e1) Mobiliario y Equipo de Administración		4,299	4,299.00	4,299	4,299	
e2) Mobiliario y Equipo Educativo y Recreativo		16,743	16,743.30	16,743	16,743	
e3) Equipo e Instrumental Médico y de Laboratorio						
e4) Vehículos y Equipo de Transporte						
e5) Equipo de Defensa y Seguridad						
e6) Maquinaria, Otros Equipos y Herramientas						
e7) Activos Biológicos						
e8) Bienes Inmuebles						
e9) Activos Intangibles						
F. Inversión Pública (F=F1+F2+F3)						
f1) Obra Pública en Bienes de Dominio Público						
f2) Obra Pública en Bienes Propios						
f3) Proyectos Productivos y Acciones de Fomento						
G. Inversiones Financieras y Otras Provisiones (G=G1+G2+G3+G4+G5+G6+G7)						
g1) Inversiones Para el Fomento de Actividades Productivas						
g2) Acciones y Participaciones de Capital						
g3) Compra de Títulos y Valores						
g4) Concesión de Préstamos						
g5) Inversiones en Fideicomisos, Mandatos y Otros Análogos						

cl

AN



UNIVERSIDAD TECNOLÓGICA DE HERMOSILLO, SONORA

CPCA-II-05

Estado Analítico del Ejercicio del Presupuesto de Egresos Detallado - LDF

Clasificación por Objeto del Gasto (Capítulo y Concepto)

Del 01 de enero al 31 de diciembre de 2022

(PESOS)

CUENTA PÚBLICA 2022

Concepto (c)	Egresos					Subejercicio (e)
	Aprobado (d)	Ampliaciones/ (Reducciones)	Modificado	Devengado	Pagado	
Falicidio de Desastres Naturales (Informativo)						
g6) Otras Inversiones Financieras						
g7) Provisiones para Contingencias y Otras Erogaciones Especiales						
Participaciones y Aportaciones (h1-h3)						
h1) Participaciones						
h2) Aportaciones						
h3) Convénios						
Deuda Pública (i1+i2+i3+i4+i5+i6+i7)						
i1) Amortización de la Deuda Pública						
i2) Intereses de la Deuda Pública						
i3) Comisiones de la Deuda Pública						
i4) Gastos de la Deuda Pública						
i5) Costo por Coberturas						
i6) Apoyos Financieros						
i7) Adelantos de Ejercicios Fiscales Anteriores (ADEFAS)						
Total de Egresos (II = I + II)	129,999,140.74	28,810,498.47	158,809,637.21	159,074,166.09	157,198,564.09	264,547.88

Amancia Josefina Zepeda Arriaga

CP. AMANCIA JOSEFINA ZEPEDA ARRIAGA
DIRECTORA DE ADMINISTRACIÓN Y FINANZAS

Clicerio Rivas Unzueta

MC. CLICERIO RIVAS UNZUETA
RECTOR



UNIVERSIDAD TECNOLÓGICA DE HERMOSILLO, SONORA
Estado Analítico del Ejercicio Presupuesto de Egresos
Clasificación Económica (por Tipo de Gasto)
Del 01 de enero al 31 de diciembre de 2022

CPCA-II-06

CUENTA PÚBLICA 2022

Concepto	Egresos Aprobado Anual (1)	Ampliaciones/ (Reducciones) (2)	Egresos Modificado Anual (3=1+2)	Egresos Devengado Acumulado (4)	Egresos Pagado Acumulado (5)	Subejercicio (6 = 3 - 4)
Gasto Corriente	129,617,991	28,789,454	158,407,445	159,008,113	157,132,492	-600,668
Gasto de Capital	381,150	21,042	402,192	66,072	66,072	336,120
Amortización del la Deuda y Disminución de Pasivos			0			0
Pensiones y Jubilaciones			0			0
Participaciones			0			0
Total del Gasto	129,999,141	28,810,496	158,809,637	159,074,185	157,198,564	-264,548

CP. AMANCIA JOSEFINA ZEPEDA ARRIAGA
DIRECTORA DE ADMINISTRACIÓN Y FINANZAS

MC. CLICERIO RIVAS UNZUETA
RECTOR



UNIVERSIDAD TECNOLÓGICA DE HERMOSILLO, SONORA
Estado Analítico del Ejercicio Presupuesto de Egresos
Clasificación Administrativa (Por Unidad Administrativa)
Del 01 de enero al 31 de diciembre de 2022

CPCA-II-07

CUENTA PÚBLICA 2022

Clasificación Administrativa (Por Unidad Administrativa)	Egresos Aprobado Anual (1)	Ampliaciones/ (Reducciones) (2)	Egresos Modificado Anual (3=1+2)	Egresos Devengado Acumulado (4)	Egresos Pagado Acumulado (5)	Subejercicio (6 = 3 - 4)
Rectoría	74,692	-45,322	29,370	11,845	11,845	17,525
Secretaría Académica	15,960	2,015,224	2,031,184	2,051,458	2,051,457	-20,274
Secretaría de Vinculación	4,123	94,163	98,286	137,504	137,504	-39,219
Dirección de Administración y Finanzas	127,999,572	26,282,153	154,281,725	154,798,705	152,923,085	-516,980
Dirección de Extensión Universitaria	65,486	104,595	170,081	159,954	159,954	10,127
Dirección de Planeación y Evaluación	1,810,499	-45,833	1,764,665	1,469,593	1,469,593	295,073
Dirección Jurídica	2,028	984	3,011	4,054	4,054	-1,043
Organo de Control y Desarrollo Administrativo	1,300	313	1,613	3,683	3,683	-2,070
Dirección de Sistemas de Información y Comunicación	25,481	404,220	429,701	437,389	437,389	-7,688
Total del Gasto	129,999,141	28,810,496	158,809,637	159,074,185	157,198,564	-264,548


CP. AMANCIA JOSEFINA ZEPEDA ARRIAGA
DIRECTORA DE ADMINISTRACIÓN Y FINANZAS


MC. CLICERIO RIVAS UNZUETA
RECTOR



UNIVERSIDAD TECNOLÓGICA DE HERMOSILLO, SONORA

CPCA-II-08

Estado Analítico del Ejercicio del Presupuesto de Egresos Detallado - LDF


Clasificación Administrativa

Del 01 de enero al 31 de diciembre de 2022

(PESOS)

CUENTA PÚBLICA 2022

Concepto (c)	Egresos					Subejercicio (e)
	Aprobado (d)	Ampliaciones/ (Reducciones)	Modificado	Devengado	Pagado	
I. Gasto No Etiquetado						
(I=A+B+C+D+E+F+G+H)	12,444,802.00	-	12,444,802.00	12,523,862.65	12,381,494.32	- 79,060.65
Rectoría	72,321	-45,322	26,998.43	2,402	2,402	24,598.30
Secretaría Académica	4,578	17,717	22,294.20	20,344	20,344	1,950.00
Secretaría de Vinculación	2,123	94,163	96,285.80	137,504	137,504	41,218.69
Dirección de Administración y Finanzas	10,520,258	-520,170	10,000,088.21	10,359,191	10,216,823	359,102.58
Dirección de Extensión Universitaria	50,841	116,362	167,002.46	154,988	154,988	12,016.07
Dirección de Planeación y Evaluación	1,769,474	-41,029	1,728,444.22	1,437,627	1,437,627	290,817.09
Dirección Jurídica	1,028	984	2,011.44	2,011	2,011	-
Organo de Control y Desarrollo Administrativo	0	313	313.20	313	313	-
Dirección de Sistemas de Información y Comunicación	24,381	376,983	401,364.04	409,483	409,483	8,118.84
II. Gasto Etiquetado						
(II=A+B+C+D+E+F+G+H)	117,554,338.74	28,810,496.47	146,364,835.21	146,550,322.44	144,817,069.77	- 185,487.23
Rectoría	2,372	0	2,371.58	9,442	9,442	7,070.82
Secretaría Académica	11,383	1,997,507	2,008,889.65	2,031,113	2,031,113	22,223.77
Secretaría de Vinculación	2,000	0	2,000.00	0	0	2,000.00
Dirección de Administración y Finanzas	117,479,314	26,802,323	144,281,837.09	144,439,514	142,706,262	157,877.37
Dirección de Extensión Universitaria	14,846	-11,767	3,079.00	4,968	4,968	1,888.78
Dirección de Planeación y Evaluación	41,025	-4,804	36,221.26	31,966	31,966	4,255.72
Dirección Jurídica	1,000	0	1,000.00	2,043	2,043	1,042.76
Organo de Control y Desarrollo Administrativo	1,300	0	1,300.00	3,370	3,370	2,069.80
Dirección de Sistemas de Información y Comunicación	1,100	27,237	28,336.63	27,906	27,906	490.35
III. Total de Egresos (III = I + II)	129,999,140.74	28,810,496.47	158,809,637.21	159,074,185.09	157,198,564.09	- 264,547.88


 CP. AMANCIA JOSEFINA ZEPEDA ARRIAGA
 DIRECTORA DE ADMINISTRACIÓN Y FINANZAS


 MC. CLICERIO RIVAS UNZUETA
 RECTOR



UNIVERSIDAD TECNOLÓGICA DE HERMOSILLO, SONORA
Estado Analítico del Ejercicio Presupuesto de Egresos
Clasificación Administrativa (Por Poderes)
Del 01 de enero al 31 de diciembre de 2022

CPCA-II-09

CUENTA PÚBLICA 2022

Clasificación Administrativa (Por Poderes)	Egresos Aprobado Anual (1)	Ampliaciones/ (Reducciones) (2)	Egresos Modificado Anual (3=1+2)	Egresos Devengado Acumulado (4)	Egresos Pagado Acumulado (5)	Subejercicio (6=3-4)
Poder Ejecutivo	129,999,141	28,810,496	158,809,637	159,074,185	157,198,564	-264,548
Poder Legislativo			0			0
Poder Judicial			0			0
Órganos Autónomos			0			0
Total del Gasto	129,999,141	28,810,496	158,809,637	159,074,185	157,198,564	-264,548

CP. AMANCIA JOSEFINA ZEPEDA ARRIAGA
DIRECTORA DE ADMINISTRACIÓN Y FINANZAS

MC. CLICERIO RIVAS UNZUETA
RECTOR



UNIVERSIDAD TECNOLÓGICA DE HERMOSILLO, SONORA
Estado Analítico del Ejercicio Presupuesto de Egresos
Clasificación Administrativa (Por Tipo de Organismos o Entidad Paraestatal)
Del 01 de enero al 31 de diciembre de 2022

CPCA-II-10

CUENTA PÚBLICA 2022

Concepto	Egresos Aprobado Anual (1)	Ampliaciones/ (Reducciones) (2)	Egresos Modificado Anual (3=1+2)	Egresos Devengado Acumulado (4)	Egresos Pagado Acumulado (5)	Subejercicio (6=3-4)
Entidades Paraestatales y Fideicomisos No Empresariales y No Financieros	129,999,141	28,810,496	158,809,637	159,074,185	157,198,564	-264,548
Instituciones Públicas de la Seguridad Social			0			0
Entidades Paraestatales Empresariales No Financieras con Participación Estatal Mayoritaria			0			0
Fideicomisos Empresariales No Financieros con Participación Estatal Mayoritaria			0			0
Entidades Paraestatales Empresariales Financieras Monetarias con Participación Estatal Mayoritaria			0			0
Entidades Paraestatales Empresariales Financieras No Monetarias con Participación Estatal Mayoritaria			0			0
Fideicomisos Financieros Públicos con Participación Estatal Mayoritaria			0			0
Total del Gasto	129,999,141	28,810,496	158,809,637	159,074,185	157,198,564	-264,548

CP. AMANCIA JOSEFINA ZEPEDA ARRIAGA
DIRECTORA DE ADMINISTRACIÓN Y FINANZAS

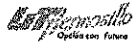
MC. CLICERIO RIVAS UNZUETA
RECTOR

CUENTA PÚBLICA 2022

Concepto	Egresos Aprobado Anual (1)	Ampliaciones/ (Reducciones) (2)	Egresos Modificado Anual (3=1+2)	Egresos Devengado Acumulado (4)	Egresos Pagado Acumulado (5)	Subejercicio (6 = 3 - 4)
Gobierno	0	0	0	0	0	0
Legislación			0			0
Justicia			0			0
Coordinación de la Política de Gobierno			0			0
Relaciones Exteriores			0			0
Asuntos Financieros y Hacendarios			0			0
Seguridad Nacional			0			0
Asuntos de Orden Público y Seguridad Interior			0			0
Otros Servicios Generales			0			0
Desarrollo Social	129,999,141	28,810,496	158,809,637	159,074,185	157,198,564	-264,548
Protección Ambiental			0			0
Viviendas y Servicios a la Comunidad			0			0
Salud			0			0
Recreación, Cultura y Otras Manifestaciones Sociales			0			0
Educación	129,999,141	28,810,496	158,809,637	159,074,185	157,198,564	-264,548
Protección Social			0			0
Otros Asuntos Sociales			0			0
Desarrollo Económico	0	0	0	0	0	0
Asuntos Económicos, Comerciales y Laborales en General			0			0
Agropecuaria, Silvicultura, Pesca y Caza			0			0
Combustibles y Energía			0			0
Minería, Manufacturas y Construcción			0			0
Transporte			0			0
Comunicaciones			0			0
Turismo			0			0
Ciencia, Tecnología e Innovación			0			0
Otras Industrias y Otros Asuntos Económicos			0			0
Otras No Clasificadas en funciones anteriores	0	0	0	0	0	0
Transacciones de la Deuda Pública / Costo financiero de la Deuda	0	0	0	0	0	0
Transferencias, Participaciones y Aportaciones entre Diferentes Niveles y Órdenes de gobierno			0			0
Saneamiento del Sistema Financiero			0			0
Adeudos de ejercicios Fiscales Anteriores			0			0
Total del Gasto	129,999,141	28,810,496	158,809,637	159,074,185	157,198,564	-264,548

CP. AMANCIA JOSEFINA ZEPEDA ARRIAGA
DIRECTORA DE ADMINISTRACIÓN Y FINANZAS

MC. CLICERIO RIVAS UNZUETA
RECTOR



UNIVERSIDAD TECNOLÓGICA DE HERMOSILLO, SONORA

Estado Analítico del Ejercicio del Presupuesto de Egresos Detallado - LDF

Clasificación Funcional (Finalidad y Función)

Del 01 de enero al 31 de diciembre de 2022

(PESOS)

CPCA-II-12

CUENTA PÚBLICA 2022

Concepto (c)	Egresos					Subejercicio (e)
	Aprobado (d)	Ampliaciones/ (Reducciones)	Modificado	Devengado	Pagado	
J. Gasto No Etiquetado (J=A+B+C+D)	12,444,802.00	-	12,444,802.00	12,523,862.65	12,381,494.32	79,060.65
A. Gobierno (A=a1+a2+a3+a4+a5+a6+a7+a8)	-	-	-	-	-	-
a1) Legislación	-	-	-	-	-	-
a2) Justicia	-	-	-	-	-	-
a3) Coordinación de la Política de Gobierno	-	-	-	-	-	-
a4) Relaciones Exteriores	-	-	-	-	-	-
a5) Asuntos Financieros y Hacendarios	-	-	-	-	-	-
a6) Seguridad Nacional	-	-	-	-	-	-
a7) Asuntos de Orden Público y de Seguridad Interior	-	-	-	-	-	-
a8) Otros Servicios Generales	-	-	-	-	-	-
B. Desarrollo Social (B=b1+b2+b3+b4+b5+b6+b7)	12,444,802.00	-	12,444,802.00	12,523,862.65	12,381,494.32	79,060.65
b1) Protección Ambiental	-	-	-	-	-	-
b2) Vivienda y Servicios a la Comunidad	-	-	-	-	-	-
b3) Salud	-	-	-	-	-	-
b4) Recreación, Cultura y Otras Manifestaciones Sociales	-	-	-	-	-	-
b5) Educación	12,444,802	0	12,444,802.00	12,523,863	12,381,494	79,060.65
b6) Protección Social	-	-	-	-	-	-
b7) Otros Asuntos Sociales	-	-	-	-	-	-
C. Desarrollo Económico (C=c1+c2+c3+c4+c5+c6+c7+c8+c9)	-	-	-	-	-	-
c1) Asuntos Económicos, Comerciales y Laborales en General	-	-	-	-	-	-
c2) Agropecuaria, Silvicultura, Pesca y Caza	-	-	-	-	-	-
c3) Combustibles y Energía	-	-	-	-	-	-
c4) Minería, Manufacturas y Construcción	-	-	-	-	-	-

Handwritten signatures and initials



UNIVERSIDAD TECNOLÓGICA DE HERMOSILLO, SONORA

Estado Analítico del Ejercicio del Presupuesto de Egresos Detallado - LDF

Clasificación Funcional (Finalidad y Función)

Del 01 de enero al 31 de diciembre de 2022

(PESOS)

CPCA-II-12

CUENTA PÚBLICA 2022

Concepto (c)	Egresos					Subejercicio (e)
	Aprobado (d)	Ampliaciones/ (Reducciones)	Modificado	Devengado	Pagado	
c5) Transporte			-			-
c6) Comunicaciones			-			-
c7) Turismo			-			-
c8) Ciencia, Tecnología e Innovación			-			-
c9) Otras Industrias y Otros Asuntos Económicos			-			-
D. Otras No Clasificadas en Funciones Anteriores (D=d1+d2+d3+d4)			-			-
d1) Transacciones de la Deuda Pública / Costo Financiero de la Deuda			-			-
d2) Transferencias, Participaciones y Aportaciones Entre Diferentes Niveles y Ordenes de Gobierno			-			-
d3) saneamiento del Sistema Financiero			-			-
d4) Adeudos de Ejercicios Fiscales Anteriores			-			-
II. Gasto Estructurado (II=A+B+C+D)	117,554,338.74	28,810,496.47	146,364,835.21	146,550,322.44	144,817,069.77	185,487.23
A. Gobierno (A=a1+a2+a3+a4+a5+a6+a7+a8)						
a1) Legislación			-			-
a2) Justicia			-			-
a3) Coordinación de la Política de Gobierno			-			-
a4) Relaciones Exteriores			-			-
a5) Asuntos Financieros y Hacendarios			-			-
a6) Seguridad Nacional			-			-
a7) Asuntos de Orden Público y de Seguridad Interior			-			-
a8) Otros Servicios Generales			-			-
B. Desarrollo Social (B=b1+b2+b3+b4+b5+b6+b7)	117,554,338.74	28,810,496.47	146,364,835.21	146,550,322.44	144,817,069.77	185,487.23
b1) Protección Ambiental			-			-
b2) Vivienda y Servicios a la Comunidad			-			-
b3) Salud			-			-
b4) Recreación, Cultura y Otras Manifestaciones Sociales			-			-
b5) Educación	117,554,339	28,810,496	146,364,835.21	146,550,322	144,817,070	185,487.23
b6) Protección Social			-			-
b7) Otros Asuntos Sociales			-			-

[Handwritten signature]



UNIVERSIDAD TECNOLÓGICA DE HERMOSILLO, SONORA

Estado Analítico del Ejercicio del Presupuesto de Egresos Detallado - LDF

Clasificación Funcional (Finalidad y Función)

Del 01 de enero al 31 de diciembre de 2022

(PESOS)

CPCA-II-12

CUENTA PÚBLICA 2022

Concepto (c)	Egresos					Subejercicio (e)
	Aprobado (d)	Ampliaciones/ (Reducciones)	Modificado	Devengado	Pagado	
C. Desarrollo Económico (C=c1+c2+c3+c4+c5+c6+c7+c8+c9)	-	-	-	-	-	-
c1) Asuntos Económicos, Comerciales y Laborales en General	-	-	-	-	-	-
c2) Agropecuaria, Silvicultura, Pesca y Caza	-	-	-	-	-	-
c3) Combustibles y Energía	-	-	-	-	-	-
c4) Minería, Manufacturas y Construcción	-	-	-	-	-	-
c5) Transporte	-	-	-	-	-	-
c6) Comunicaciones	-	-	-	-	-	-
c7) Turismo	-	-	-	-	-	-
c8) Ciencia, Tecnología e Innovación	-	-	-	-	-	-
c9) Otras Industrias y Otros Asuntos Económicos	-	-	-	-	-	-
D. Otras No Clasificadas en Funciones Anteriores (D=d1+d2+d3+d4)	-	-	-	-	-	-
d1) Transacciones de la Deuda Pública / Costo Financiero de la Deuda	-	-	-	-	-	-
d2) Transferencias, Participaciones y Aportaciones Entre Diferentes Niveles y Ordenes de Gobierno	-	-	-	-	-	-
d3) Saneamiento del Sistema Financiero	-	-	-	-	-	-
d4) Adeudos de Ejercicios Fiscales Anteriores	-	-	-	-	-	-
II. Total de Egresos (II = I + D)	129,999,140.74	28,810,498.47	158,809,637.21	159,074,185.09	157,198,564.09	264,547.88

CP. AMANCIA JOSEFINA ZEPEDA ARRIAGA
DIRECTORA DE ADMINISTRACIÓN Y FINANZAS

MC. CLICERIO RIVAS UNZUETA
RECTOR

Ejercicio del Presupuesto por Partida / Descripción	Egresos Aprobado Anual (1)	Ampliaciones/ (Reducciones) (2)	Egresos Modificado Anual (3=1+2)	Egresos Devengado Acumulado (4)	Egresos Pagado Acumulado (5)	Subejercicio (6=3-4)	% Avance Anual (7=4/3)
1000 Servicios Personales	113,774,217.48	24,405,426.85	138,179,644.33	136,154,589.74	134,430,096.55	2,022,054.59	98%
1100 Remuneraciones al Personal de	68,904,058.31	16,313,639.36	85,217,697.67	84,785,990.68	84,785,990.68	431,706.99	99%
113 Sueldo Base al Personal Permanente	68,904,058.31	16,313,639.36	85,217,697.67	84,785,990.68	84,785,990.68	431,706.99	99%
11301 Sueldos	68,288,939.52	16,313,639.36	84,602,578.88	84,042,808.32	84,042,808.32	559,770.56	98%
11310 Ayuda para Energía Eléctrica	615,118.79	0.00	615,118.79	743,182.36	743,182.36	-128,063.57	121%
1300 Remuneraciones Adicionales y	15,250,593.16	3,979,641.00	19,230,234.16	19,141,331.59	19,141,331.59	88,902.57	100%
131 Primas por Años de Servicios Efectivos Prestados	1,232,908.41	604,438.06	1,837,346.47	1,999,395.96	1,999,395.96	-162,049.49	108%
13101 Prima por Años de Servicio Efectivos Prestados	1,232,908.41	604,438.06	1,837,346.47	1,999,395.96	1,999,395.96	-162,049.49	108%
132 Primas de Vacaciones, Dominical y Gratificación de Fin de Año	13,222,702.83	3,375,202.94	16,597,905.77	16,195,318.56	16,195,318.56	402,587.21	98%
13201 Prima de Vacaciones y Dominical	4,595,092.57	79,809.20	4,674,901.77	5,580,945.10	5,580,945.10	-906,043.33	118%
13202 Aguinaldo o Gratificación de Fin de Año	7,831,850.54	3,295,393.74	11,127,044.28	9,428,119.75	9,428,119.75	1,698,924.53	85%
13203 Compensación por Ajuste de Calendario	795,959.72	0.00	795,959.72	1,186,253.71	1,186,253.71	-390,293.99	148%
134 Compensaciones	794,981.92	0.00	794,981.92	946,617.07	946,617.07	-151,635.15	119%
13407 Compensaciones Adicionales por Servicios Especiales	794,981.92	0.00	794,981.92	946,617.07	946,617.07	-151,635.15	119%
1400 Seguridad Social	13,907,766.35	343,227.83	14,250,994.18	12,926,688.85	11,705,047.66	1,324,306.33	91%
141 Aportaciones de Seguridad Social	6,808,058.32	241,573.60	7,049,631.92	6,335,253.12	6,278,649.70	714,378.80	90%
14101 Cuotas por Servicio Médico ISSSTE	6,808,058.32	241,573.60	7,049,631.92	6,335,253.12	6,278,649.70	714,378.80	90%
142 Aportaciones al Fondo de Vivienda	3,406,429.19	121,264.44	3,527,693.63	3,127,304.22	2,565,797.83	400,389.41	89%
14201 Cuotas al FOVISSSTE	3,406,429.19	121,264.44	3,527,693.63	3,127,304.22	2,565,797.83	400,389.41	89%
143 Aportaciones al Sistema para el Retiro	3,693,278.85	-19,610.21	3,673,668.64	3,464,131.51	2,860,600.13	209,537.13	84%
14301 Aportaciones al Sistema de Ahorro para el Retiro	3,535,042.56	-46,373.92	3,488,668.64	3,259,131.51	2,655,600.13	229,537.13	83%
14303 Pagas de Defunción, Pensiones y Jubilaciones	158,236.29	26,763.71	185,000.00	206,000.00	205,000.00	-20,000.00	111%
1500 Otras Prestaciones Sociales y Cuotas para el Fondo de Ahorro y Fondo de Trabajo	7,756,222.15	567,023.07	8,323,245.22	8,126,370.81	7,623,520.81	196,874.41	98%
151 Aportaciones al Fondo de Ahorro de los Trabajadores	322,104.14	0.00	322,104.14	502,850.00	0.00	-180,745.86	156%
15101 Aportaciones al Fondo de Ahorro de los Trabajadores	322,104.14	0.00	322,104.14	502,850.00	0.00	-180,745.86	156%
152 Indemnizaciones	0.00	150,418.44	150,418.44	150,418.44	150,418.44	0.00	100%
15203 Sentencias Laborales	0.00	150,418.44	150,418.44	150,418.44	150,418.44	0.00	100%
154 Prestaciones Contractuales	5,062,432.38	359,403.12	5,421,835.50	7,160,511.56	7,160,511.56	-1,738,676.06	132%
15409 Bono para Despensa	2,433,045.23	217,297.80	2,650,343.03	3,704,145.09	3,704,145.09	-1,053,802.06	140%
15410 Apoyo para Canastilla de Maternidad	41,453.00	630.00	42,083.00	30,376.32	30,376.32	11,706.68	72%
15413 Ayuda para Guardería a Madres Trabajadoras	393,000.00	31,287.75	424,287.75	730,947.40	730,947.40	-306,659.65	172%
15416 Apoyo para Útiles Escolares	53,760.37	40,325.37	94,085.74	61,150.74	61,150.74	32,935.00	65%
15419 Ayuda para Servicio de Transporte al Personal de Apoyo a la Educación	1,016,102.76	0.00	1,016,102.76	1,465,271.64	1,465,271.64	-449,168.88	144%
15429 Cuotas para Material Didáctico	1,125,071.02	69,862.20	1,194,933.22	1,168,620.37	1,168,620.37	26,312.85	98%
159 Otras Prestaciones Sociales y Económicas	2,371,685.63	57,201.51	2,428,887.14	312,590.81	312,590.81	2,116,296.33	13%
15901 Otras Prestaciones	2,371,685.63	57,201.51	2,428,887.14	312,590.81	312,590.81	2,116,296.33	13%
1700 Pagos de Estímulos a Servidores Públicos	7,952,577.50	3,201,895.59	11,154,473.09	11,174,207.81	11,174,207.81	-19,734.72	100%
171 Estímulos	7,952,577.50	3,201,895.59	11,154,473.09	11,174,207.81	11,174,207.81	-19,734.72	100%
17102 Estímulos al Personal	7,676,262.67	3,141,210.42	10,817,473.09	10,819,457.82	10,819,457.82	-1,984.73	100%
17104 Bono por Puntualidad	276,314.82	60,685.17	336,999.99	354,749.99	354,749.99	-17,750.00	105%
2000 Materiales y Suministros	307,125.90	1,134,206.13	2,041,332.03	1,675,507.33	1,675,507.02	365,824.70	82%
2100 Materiales de Administración, Emisión de Documentos y Artículos Oficiales	384,550.99	295,762.60	680,313.79	573,490.60	573,490.30	106,823.19	84%



UNIVERSIDAD TECNOLÓGICA DE HERMOSILLO, SONORA
Estado Analítico del Ejercicio Presupuesto de Egresos
Por Partida del Gasto
Del 01 de enero al 31 de diciembre de 2022

CPCA-II-13

CUENTA PÚBLICA 2022

Ejercicio del Presupuesto por Partida / Descripción	Egresos Aprobado Anual	Ampliaciones/ (Reducciones)	Egresos Modificado Anual	Egresos Devengado Acumulado	Egresos Pagado Acumulado	Subejercicio	% Avance Anual
	(1)	(2)	(3=1+2)	(4)	(5)	(6 = 5 - 4)	(7 = 4/3)
211 Materiales, Útiles y Equipos Menores de Oficina	128,982.28	63,756.41	192,738.69	192,352.63	192,352.33	386.06	100%
21101 Materiales, Útiles y Equipos Menores de Oficina	128,982.28	63,756.41	192,738.69	192,352.63	192,352.33	386.06	100%
212 Materiales y Útiles de Impresión y Reproducción	15,548.22	4,624.18	20,172.40	20,172.40	20,172.40	0.00	100%
21201 Materiales y Útiles de Impresión y Reproducción	15,548.22	4,624.18	20,172.40	20,172.40	20,172.40	0.00	100%
215 Material Impreso e Información Digital	40,020.49	14,611.01	54,631.50	54,631.50	54,631.50	0.00	100%
21501 Material para Información	40,020.49	14,611.01	54,631.50	54,631.50	54,631.50	0.00	100%
216 Material de Limpieza	200,000.00	180,177.02	380,177.02	280,286.20	280,286.20	99,890.82	74%
21601 Material de Limpieza	200,000.00	180,177.02	380,177.02	280,286.20	280,286.20	99,890.82	74%
217 Materiales y Útiles de Enseñanza		32,594.18	32,594.18	26,047.87	26,047.87	6,546.31	80%
21701 Materiales Educativos		32,594.18	32,594.18	26,047.87	26,047.87	6,546.31	80%
2200 Alimentos y Utensilios	88,648.31	100,054.19	188,702.50	187,191.40	187,191.40	1,511.10	99%
221 Productos Alimenticios para Personas	88,648.31	100,054.19	188,702.50	187,191.40	187,191.40	1,511.10	99%
22101 Productos Alimenticios para el Personal en las Instalaciones	88,648.31	100,054.19	188,702.50	187,191.40	187,191.40	1,511.10	99%
2400 Materiales y Artículos de Construcción y de Reparación	211,920.87	261,913.86	473,834.73	389,224.37	389,224.36	84,610.36	82%
246 Material Eléctrico y Electrónico	64,154.06	42,344.04	106,498.10	48,342.92	48,342.92	58,155.18	45%
24601 Material Eléctrico y Electrónico	64,154.06	42,344.04	106,498.10	48,342.92	48,342.92	58,155.18	45%
249 Otros Materiales y Artículos de Construcción y Reparación	147,766.81	219,569.82	367,336.63	340,881.45	340,881.44	26,455.18	93%
24901 Otros Materiales y Artículos de Construcción y Reparación	147,766.81	219,569.82	367,336.63	340,881.45	340,881.44	26,455.18	93%
2500 Productos Químicos, Farmacéuticos y de Laboratorio	12,945.60	-12,296.60	649.00	649.00	649.00	0.00	100%
253 Medicinas y Productos Farmacéuticos	12,945.60	-12,296.60	649.00	649.00	649.00	0.00	100%
25301 Medicinas y Productos Farmacéuticos	12,945.60	-12,296.60	649.00	649.00	649.00	0.00	100%
2600 Combustibles, Lubricantes y Aditivos	99,476.89	270,812.11	370,289.00	339,849.76	339,849.76	30,439.24	92%
261 Combustibles, Lubricantes y Aditivos	99,476.89	270,812.11	370,289.00	339,849.76	339,849.76	30,439.24	92%
26101 Combustibles	99,476.89	266,746.85	366,223.54	335,924.30	335,924.30	30,299.24	92%
26102 Lubricantes y Aditivos		4,065.46	4,065.46	3,925.46	3,925.46	140.00	97%
2700 Vestuario, Blancos, Prendas de Protección y Artículos Deportivos	85,202.24	34,591.35	119,793.59	119,793.59	119,793.59	0.00	100%
271 Vestuario y Uniformes	85,202.24	31,651.33	116,853.57	116,853.57	116,853.57	0.00	100%
27101 Vestuario y Uniformes	85,202.24	31,651.33	116,853.57	116,853.57	116,853.57	0.00	100%
273 Artículos Deportivos		2,940.02	2,940.02	2,940.02	2,940.02	0.00	100%
27301 Artículos Deportivos		2,940.02	2,940.02	2,940.02	2,940.02	0.00	100%
2900 Herramientas Refacciones y Accesorios Menores	24,381.00	183,368.42	207,749.42	65,308.61	65,308.61	142,440.81	31%
291 Herramientas Menores		30,000.00	30,000.00	2,680.69	2,680.69	27,319.31	9%
29101 Herramientas Menores		30,000.00	30,000.00	2,680.69	2,680.69	27,319.31	9%
294 Refacciones y Accesorios Menores de Equipo de Cómputo y Tecnologías de la Información	24,381.00	153,368.42	177,749.42	62,627.92	62,627.92	115,121.50	35%
29401 Refacciones y Accesorios Menores de Equipo de Cómputo y Tecnologías de la Información	24,381.00	153,368.42	177,749.42	62,627.92	62,627.92	115,121.50	35%
3000 Servicios Generales	13,243,185.55	3,225,333.92	16,469,119.07	19,886,563.95	19,737,434.45	-3,419,444.88	121%
3100 Servicios Básicos	2,741,596.29	585,796.27	3,327,392.56	3,800,419.16	3,670,246.16	-473,026.60	114%
311 Energía Eléctrica	2,210,594.47	409,329.23	2,619,923.70	3,116,851.00	2,986,678.00	-496,927.30	119%
31101 Energía Eléctrica	2,210,594.47	409,329.23	2,619,923.70	3,116,851.00	2,986,678.00	-496,927.30	119%
317 Servicio de Acceso a Internet, Redes y Procesamiento de Información	505,933.98	176,143.17	682,077.15	682,772.75	682,772.75	-695.60	100%
31701 Servicio de Acceso a Internet, Redes y Procesamiento de Información	505,933.98	176,143.17	682,077.15	682,772.75	682,772.75	-695.60	100%

CUENTA PÚBLICA 2022

Ejercicio del Presupuesto por Partida / Descripción	Egresos Aprobado Anual	Ampliaciones/ (Reducciones)	Egresos Modificado Anual	Egresos Devengado Acumulado	Egresos Pagado Acumulado	Subejercicio	% Avance Anual
	(1)	(2)	(3=1+2)	(4)	(5)	(6=3-4)	(7=4/3)
318 Servicios Postales y Telegráficos	25,067.84	323.87	25,391.71	795.41	795.41	24,596.30	3%
31801 Servicio Postal	25,067.84	323.87	25,391.71	795.41	795.41	24,596.30	3%
3200 Servicio de Arrendamiento	104,346.64	711,646.40	815,993.04	880,853.61	880,853.61	-64,860.57	108%
323 Arrendamiento de Mobiliario y Equipo de Administración, Educacional y Recreativo	103,534.64	136,557.52	240,092.16	218,655.36	218,655.36	21,436.80	91%
32301 Arrendamiento de Muebles Maquinaria y Equipo	103,534.64	136,557.52	240,092.16	218,655.36	218,655.36	21,436.80	91%
325 Arrendamiento de Equipo de Transporte	812.00	73,995.60	74,807.60	154,557.60	154,557.60	-79,750.00	207%
32501 Arrendamiento de Equipo de Transporte	812.00	73,995.60	74,807.60	154,557.60	154,557.60	-79,750.00	207%
327 Arrendamientos de Activos Intangibles	0.00	494,202.88	494,202.88	500,750.25	500,750.25	-6,547.37	101%
32701 Patentes, Regalías y Otros	0.00	494,202.88	494,202.88	500,750.25	500,750.25	-6,547.37	101%
329 Otros Arrendamientos	0.00	6,890.40	6,890.40	6,890.40	6,890.40	0.00	100%
32901 Otros Arrendamientos	0.00	6,890.40	6,890.40	6,890.40	6,890.40	0.00	100%
3300 Servicios Profesionales, Científicos, Técnicos y Otros Servicios	5,030,979.27	160,230.26	5,191,209.53	6,963,930.48	6,963,930.48	-1,772,720.95	134%
331 Servicios Legales, de Contabilidad, Auditorías y Relacionados	208,944.99	91,882.55	300,827.54	253,986.30	253,986.30	46,841.24	84%
33101 Servicios Legales, de Contabilidad, Auditorías y Relacionados	208,944.99	91,882.55	300,827.54	253,986.30	253,986.30	46,841.24	84%
333 Servicios de Consultoría Administrativa, Procesos, Técnica y en Tecnologías de la Información	2,136,356.16	315,624.75	2,451,980.91	3,613,639.31	3,613,639.31	-1,161,656.40	147%
33301 Servicios de informática		62,300.00	62,300.00			62,300.00	0%
33302 Servicios de Consultorías	2,136,356.16	253,324.75	2,389,680.91	3,613,639.31	3,613,639.31	-1,223,958.40	151%
334 Servicios de Capacitación	8,352.00	-2,086.00	6,266.00	0.00	0.00	6,266.00	0%
33401 Servicios de Capacitación	8,352.00	-2,086.00	6,266.00	0.00	0.00	6,266.00	0%
336 Servicios de Apoyo Administrativo, Traducción, Fotocopiado e Impresión	1,756,973.00	-248,558.74	1,508,414.26	1,844,913.82	1,844,913.82	-336,499.56	122%
33603 Impresiones y Publicaciones Oficiales	1,756,973.00	-248,558.74	1,508,414.26	1,844,913.82	1,844,913.82	-336,499.56	122%
338 Servicios de Vigilancia	920,353.12	3,367.70	923,720.82	1,251,391.05	1,251,391.05	-327,670.23	135%
33801 Servicios de Vigilancia	920,353.12	3,367.70	923,720.82	1,251,391.05	1,251,391.05	-327,670.23	135%
3400 Servicios Financieros, Bancarios y Comerciales	46,171.82	7,848.08	54,019.90	212,355.54	208,611.91	-158,335.64	393%
341 Servicios Financieros y Bancarios	25,000.00	5,561.52	30,561.52	176,266.19	176,266.19	-145,704.67	671%
34101 Servicios Financieros y Bancarios	25,000.00	5,561.52	30,561.52	176,266.19	176,266.19	-145,704.67	671%
345 Seguro de Bienes Patrimoniales	21,171.82	2,286.56	23,458.38	36,089.35	32,345.72	-12,630.97	154%
34501 Seguro de Bienes Patrimoniales	21,171.82	2,286.56	23,458.38	36,089.35	32,345.72	-12,630.97	154%
3500 Servicios de Instalación, Reparación, Mantenimiento y Conservación	2,553,961.93	1,209,327.33	3,763,289.26	3,734,176.88	3,725,415.40	29,112.38	99%
351 Conservación y Mantenimiento Menor de Inmuebles	11,288.01	104,568.00	115,856.01	173,705.30	173,705.30	-57,849.29	150%
35101 Mantenimiento y Conservación de Inmuebles	11,288.01	104,568.00	115,856.01	173,705.30	173,705.30	-57,849.29	150%
352 Instalación, Reparación y Mantenimiento de Mobiliarios y Equipo de Administración, Educacional y Recreativo	23,923.00	0.00	23,923.00	2,320.00	2,320.00	21,603.00	10%
35201 Mantenimiento y Conservación de Mobiliario y Equipo	23,923.00	0.00	23,923.00	2,320.00	2,320.00	21,603.00	10%
353 Instalación, Reparación y Mantenimiento de Equipo de Computo y Tecnología de la Información	162,256.88	0.00	162,256.88	9,152.40	9,152.40	153,104.48	6%
35301 Instalaciones	155,847.88	0.00	155,847.88	6,960.00	6,960.00	148,887.88	4%
35302 Mantenimiento y Conservación de Bienes Informáticos	6,409.00	0.00	6,409.00	2,192.40	2,192.40	4,216.60	34%
355 Reparación y Mantenimiento de Equipo de Transporte	34,770.25	142,920.66	177,690.91	210,968.75	210,968.75	-33,277.84	118%
35501 Mantenimiento y Conservación de Equipo de Transporte	34,770.25	142,920.66	177,690.91	210,968.75	210,968.75	-33,277.84	118%



UNIVERSIDAD TECNOLÓGICA DE HERMOSILLO, SONORA

Estado Analítico del Ejercicio Presupuesto de Egresos

Por Partida del Gasto

Del 01 de enero al 31 de diciembre de 2022

CPCA-II-13

CUENTA PÚBLICA 2022

Ejercicio del Presupuesto por Partida / Descripción		Egresos Aprobado Anual (1)	Ampliaciones/ (Reducciones) (2)	Egresos Modificado Anual (3=1+2)	Egresos Devengado Acumulado (4)	Egresos Pagado Acumulado (5)	Subejercicio (6=3-4)	% Avance Anual (7=4/3)
357	Instalación, Reparación y Mantenimiento de Maquinaria, Otros Equipos y Herramientas	238,781.76	-110,453.34	128,328.42	8,700.00	8,700.00	119,628.42	7%
35701	Mantenimiento y Conservación de Maquinaria y Equipo	238,781.76	-110,453.34	128,328.42	8,700.00	8,700.00	119,628.42	7%
358	Servicios de Limpieza y Manejo de Desechos	864,176.62	1,072,292.01	1,936,468.63	1,983,393.96	1,974,632.48	-46,925.33	102%
35801	Servicios de Limpieza y Manejo de Desechos	864,176.62	1,072,292.01	1,936,468.63	1,983,393.96	1,974,632.48	-46,925.33	102%
359	Servicios de Jardinería y Fumigación	1,218,765.41	0.00	1,218,765.41	1,345,936.47	1,345,936.47	-127,171.06	110%
35901	Servicios de Jardinería y Fumigación	1,218,765.41	0.00	1,218,765.41	1,345,936.47	1,345,936.47	-127,171.06	110%
3600	Servicios de Comunicación Social y Publicidad	50,640.76	0.00	50,640.76	38,624.74	38,624.74	12,016.02	76%
362	Difusión por Radio, Televisión y Otros Medios de Mensajes Comerciales para Promover la Venta de Bienes o Servicios	50,640.76	0.00	50,640.76	38,624.74	38,624.74	12,016.02	76%
36201	Difusión por Radio, Televisión y Otros Medios de Mensajes Comerciales para Promover la Venta de Productos o Servicios	50,640.76	0.00	50,640.76	38,624.74	38,624.74	12,016.02	76%
3700	Servicios de Traslado y Viáticos	71,413.37	600,511.80	671,925.17	506,040.14	497,588.75	166,885.03	75%
371	Pasajes Aéreos	60,812.69	269,602.60	330,415.29	237,506.31	237,506.31	92,908.98	72%
37101	Pasajes Aéreos	60,812.69	269,602.60	330,415.29	237,506.31	237,506.31	92,908.98	72%
372	Pasajes Terrestres	947.65	33,783.60	34,731.25	25,984.84	25,984.84	8,746.41	75%
37201	Pasajes Terrestres	947.65	33,783.60	34,731.25	25,984.84	25,984.84	8,746.41	75%
375	Viáticos en el País	9,653.03	203,036.60	212,689.63	159,636.99	151,185.60	53,052.64	75%
37501	Viáticos en el País	7,953.03	147,736.60	155,689.63	116,687.99	108,236.60	39,001.64	75%
37502	Gastos de Camino	1,700.00	55,300.00	57,000.00	42,949.00	42,949.00	14,051.00	75%
376	Viáticos en el Extranjero	0.00	94,089.00	94,089.00	82,912.00	82,912.00	11,177.00	88%
37601	Viáticos en el Extranjero	0.00	94,089.00	94,089.00	82,912.00	82,912.00	11,177.00	88%
3800	Servicios Oficiales	44,430.00	88,981.00	133,411.00	159,391.59	159,391.59	-25,980.59	119%
383	Congresos y Convenciones	44,430.00	88,981.00	133,411.00	159,391.59	159,391.59	-25,980.59	119%
38301	Congresos y Convenciones	44,430.00	88,981.00	133,411.00	159,391.59	159,391.59	-25,980.59	119%
3900	Otros Servicios Generales	2,599,645.47	-138,407.62	2,461,237.85	3,592,771.81	3,592,771.81	-1,131,533.96	148%
392	Impuestos y Derechos	0.00	2,086.00	2,086.00	0.00	0.00	2,086.00	0%
39202	Otros Impuestos y Derechos	0.00	2,086.00	2,086.00	0.00	0.00	2,086.00	0%
395	Penas, Multas, Accesorios y Actualizaciones	1,431,901.95	-464,415.62	967,486.33	516,914.81	516,914.81	450,571.52	53%
39501	Penas, Multas, Accesorios y Actualizaciones	1,431,901.95	-464,415.62	967,486.33	516,914.81	516,914.81	450,571.52	53%
398	Impuestos Sobre Nóminas y Otros que se Deriven de una Relación Laboral	1,167,743.52	323,922.00	1,491,665.52	3,075,857.00	3,075,857.00	-1,584,191.48	206%
39801	Impuestos Sobre Nóminas	1,167,743.52	323,922.00	1,491,665.52	3,075,857.00	3,075,857.00	-1,584,191.48	206%
4000	Transferencias, Asignaciones, Subsidios y Otras Ayudas	1,696,462.09	23,887.67	1,720,349.76	1,281,051.93	1,281,051.93	439,897.83	75%
4300	Subsidios y Subvenciones	0.00	8,400.00	8,400.00	8,400.00	8,400.00	0.00	100%
439	Otros Subsidios	0.00	8,400.00	8,400.00	8,400.00	8,400.00	0.00	100%
43901	Subsidio para capacitación y Becas	0.00	8,400.00	8,400.00	8,400.00	8,400.00	0.00	100%
4400	Ayudas Sociales	1,696,462.09	15,487.67	1,711,949.76	1,281,051.93	1,281,051.93	430,897.83	75%
441	Ayudas Sociales a Personas	1,696,462.09	15,487.67	1,711,949.76	1,281,051.93	1,281,051.93	430,897.83	75%
44103	Aportaciones para Cubrir Convenios con Organizaciones Sindicales	1,696,462.09	0.00	1,696,462.09	1,265,564.26	1,265,564.26	430,897.83	75%
44105	Gastos por servicio de traslado de Personas	0.00	15,487.67	15,487.67	15,487.67	15,487.67	0.00	100%
5000	Bienes Muebles, Inmuebles e Intangibles	381,149.72	-21,042.30	360,107.42	66,072.14	66,072.14	336,119.88	16%
5100	Mobiliario y Equipo de Administración	381,149.72	-33,898.27	347,251.45	11,131.57	11,131.57	336,119.88	3%
511	Muebles de Oficina y Estantería	4,454.80	0.00	4,454.80	3,132.00	3,132.00	1,322.80	70%
51101	Mobiliario	4,454.80	0.00	4,454.80	3,132.00	3,132.00	1,322.80	70%

CUENTA PÚBLICA 2022

Ejercicio del Presupuesto por Partida / Descripción		Egresos Aprobado Anual (1)	Ampliaciones/ (Reducciones) (2)	Egresos Modificado Anual (3=1+2)	Egresos Devengado Acumulado (4)	Egresos Pagado Acumulado (5)	Subejercicio (6=3-4)	% Avance Anual (7=4/3)
515	Equipo de Cómputo y de Tecnologías de la Información	376,694.92	-33,898.27	342,796.65	7,999.57	7,999.57	334,797.08	2%
51501	Equipo de Cómputo y Tecnologías de la Información	362,028.75	-33,898.27	328,130.48	7,999.57	7,999.57	320,130.91	2%
519	Otros Mobiliarios y Equipos de Administración	14,666.17		14,666.17	0.00	0.00	14,666.17	0%
51902	Mobiliario y Equipo para Escuelas, Laboratorios y Talleres	14,666.17		14,666.17			14,666.17	0%
5200	Mobiliario y Equipo Educacional y Recreativo		24,393.30	24,393.30	24,393.30	24,393.30	0.00	100%
521	Equipo y Aparatos Audiovisuales		7,650.00	7,650.00	7,650.00	7,650.00	0.00	100%
52101	Equipo y Aparatos Audiovisuales		7,650.00	7,650.00	7,650.00	7,650.00	0.00	100%
523	Cámaras Fotográficas y de Video		16,743.30	16,743.30	16,743.30	16,743.30	0.00	100%
52301	Cámaras Fotográficas y de Video		16,743.30	16,743.30	16,743.30	16,743.30	0.00	100%
5600	Maquinaria, Otros Equipos y Herramientas		30,547.27	30,547.27	30,547.27	30,547.27	0.00	100%
564	Sistemas de Aire Acondicionado, Calefacción y de Refrigeración Industrial y Comercial		30,547.27	30,547.27	30,547.27	30,547.27	0.00	100%
56401	Sistemas de Aire Acondicionado, Calefacción y de Refrigeración Industrial y Comercial		30,547.27	30,547.27	30,547.27	30,547.27	0.00	100%
TOTAL GENERAL		129,999,141	-28,810,498	158,809,637	159,074,189	157,199,564	-264,548	100%

CP. AMANCIA JOSEFINA ZEPEDA ARRIAGA
 DIRECTORA DE ADMINISTRACIÓN Y FINANZAS

MC. CLICERIO RIVAS UNZUETA
 RECTOR



UNIVERSIDAD TECNOLÓGICA DE HERMOSILLO, SONORA
Estado Analítico del Ejercicio de Presupuesto de Egresos- Detallado – LDF
(Clasificación de Servicios Personales por Categoría)
 DEL 01 de enero al 31 de diciembre de 2022

CPCA-II-14

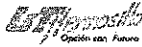
(PESOS)

CUENTA PÚBLICA 2022

Concepto (c)	Egresos					Subejercicio (e)
	Aprobado (d)	Ampliaciones/ (Reducciones)	Modificado	Devengado	Pagado	
I. Gasto No Etiquetado (I=A+B+C+D+E+F)						
A. Personal Administrativo y de Servicio Público						
B. Magisterio						
C. Servicios de Salud (C=c1+c2)						
c1) Personal Administrativo						
c2) Personal Médico, Paramédico y afin						
D. Seguridad Pública						
E. Gastos asociados a la implementación de nuevas leyes federales o reformas a las mismas (E = e1 + e2)						
e1) Nombre del Programa o Ley 1						
e2) Nombre del Programa o Ley 2						
F. Sentencias laborales definitivas						
II. Gasto Etiquetado (II=A+B+C+D+E+F)	113,771,217.48	24,405,426.85	138,176,644.33	136,154,589.74	134,430,098.55	2,022,054.59
A. Personal Administrativo y de Servicio Público	37,371,737.06	8,016,730.55	45,388,467.62	44,724,260.15	44,157,796.74	664,207.47
B. Magisterio	76,399,480.41	16,388,696.30	92,788,176.71	91,430,329.59	90,272,301.81	1,357,847.12
C. Servicios de Salud (C=c1+c2)						
c1) Personal Administrativo						
c2) Personal Médico, Paramédico y afin						
D. Seguridad Pública						
E. Gastos asociados a la implementación de nuevas leyes federales o reformas a las mismas (E = e1 + e2)						
e1) Nombre del Programa o Ley 1						
e2) Nombre del Programa o Ley 2						
F. Sentencias laborales definitivas						
III. Total del Gasto en Servicios Personales (III = I + II)	113,771,217.48	24,405,426.85	138,176,644.33	136,154,589.74	134,430,098.55	2,022,054.59

CP. AMANCIA JOSEFINA ZEPEDA ARRIAGA
 DIRECTORA DE ADMINISTRACIÓN Y FINANZAS

MC. CLICERIO RIVAS UNZUETA
 RECTOR



UNIVERSIDAD TECNOLÓGICA DE HERMOSILLO, SONORA
Conciliación entre los Egresos Presupuestarios y los Gastos Contables
 Del 01 de enero al 31 de diciembre de 2022

CPCA-II-15

(Cifras en Pesos)

CUENTA PÚBLICA 2022

1. Total de Egresos Presupuestarios		159,074,185.09
2. Menos Egresos Presupuestarios No Contables		66,072.14
Materias Primas y Materiales de Producción y Comercialización		
Materiales y Suministros		
Mobiliario y Equipo de Administración	11,131.57	
Mobiliario y Equipo Educativo y Recreativo	24,393.30	
Equipo e Instrumental Médico y de Laboratorio		
Vehículos y Equipo de Transporte		
Equipo de Defensa y Seguridad		
Maquinaria, Otros Equipos y Herramientas	30,547.27	
Archivos Biológicos		
Bienes Inmuebles		
Activos Intangibles		
Obra Pública en Bienes de Dominio Público		
Obra Pública en Bienes Propios		
Acciones y Participaciones de Capital		
Compra de Títulos y Valores		
Concesión de Préstamos		
Inversiones en Fideicomisos, Mandatos y Otros Análogos		
Provisiones para Contingencias y Otras Erogaciones Especiales		
Armonización de la Deuda Pública		
Adeudos de Ejercicios Fiscales Anteriores (ADEFAS)		
Otros Egresos Presupuestales No Contables		
3. Más Gastos Contables No Presupuestarios		11,043,668.70
Estimaciones, Depreciaciones, Deterioros, Obsolescencia y Amortizaciones	11,043,668.70	
Provisiones		
Disminución de Inventarios		
Aumento por Insuficiencia de Estimaciones por Pérdida o Deterioro u Obsolescencia		
Aumento por Insuficiencia de Provisiones		
Otros Gastos		
Otros Gastos Contables No Presupuestales		
4. Total de Gasto Contable (4= 1 - 2 + 3)		170,051,781.65

CP. AMANCIA JOSEFINA ZEPEDA ARRIAGA
 DIRECTORA DE ADMINISTRACIÓN Y FINANZAS

MC. CLICERIO RIVAS UNZUETA
 RECTOR



UNIVERSIDAD TECNOLÓGICA DE HERMOSILLO, SONORA

CPCA-II-16

Endeudamiento Neto

Del 01 de enero al 31 de diciembre de 2022


(pesos)

CUENTA PÚBLICA 2022

Identificación del crédito o Instrumento	Contratación / Colocación	Amortización	Endeudamiento Neto
	A	B	C=A-B
Créditos Bancarios			
1			
2			
3			
4	NADA QUE INFORMAR EN ESTE APARTADO		
5			
6			
7			
8			
9			
10			
Total Créditos Bancarios	0.00	0.00	0.00
Otros Instrumentos de Deuda			
1			
2			
3			
4			
5			
6			
7			
8			
9			
10			
Total Otros Instrumentos de Deuda	0.00	0.00	0.00
TOTAL	0.00	0.00	0.00

"Bajo protesta de decir verdad declaramos que los Estados Financieros y sus Notas, son razonablemente correctos y son responsabilidad del emisor"


CP. AMANCIA JOSEFINA ZEPEDA ARRIAGA
DIRECTORA DE ADMINISTRACIÓN Y FINANZAS


MC. CLICERIO RIVAS UNZUETA
RECTOR



UNIVERSIDAD TECNOLÓGICA DE HERMOSILLO, SONORA

CPCA-II-17

Intereses de la Deuda

Del 01 de enero al 31 de diciembre de 2022

CUENTA PÚBLICA 2022

Identificación del crédito o Instrumento	Devengado	Pagado
Créditos Bancarios		
1		
2		
3		
4		
5		
6		
7		
8		
9		
10		
Total de Intereses Créditos Bancarios	0.00	0.00
Otros Instrumentos de Deuda		
1		
2		
3		
4		
5		
6		
7		
8		
9		
10		
Total Intereses Otros Instrumentos de Deuda	0.00	0.00
TOTAL	0.00	0.00

"Bajo protesta de decir verdad declaramos que los Estados Financieros y sus Notas, son razonablemente correctos y son responsabilidad del emisor"


CP. AMANCIA JOSEFINA ZEPEDA ARRIAGA
DIRECTORA DE ADMINISTRACIÓN Y FINANZAS


MC. CLICERIO RIVAS UNZUETA
RECTOR