

UNIVERSIDAD TECNOLÓGICA DE NOGALES SONORA
(UTN)

INFORME CORTO DE AUDITORIA
DE ESTADOS FINANCIEROS
AL 31 DE DICIEMBRE DE 2022 Y 2021



04/07/2023

**UNIVERSIDAD TECNOLÓGICA DE NOGALES SONORA
(UTN)**

INDICE

1. Dictamen
2. Estado de Situación Financiera al 31 de diciembre de 2022 y 2021.
3. Estado de Actividades al 31 de diciembre de 2021 y 2021.
4. Estado de Variaciones en la Hacienda Pública al 31 de diciembre de 2022 y 2021.
5. Estado de Cambios en la Situación Financiera al 31 de diciembre de 2022 y 2021.
6. Estado de Flujos de Efectivo al 31 de diciembre de 2022 y 2021.
7. Estado Analítico del Activo al 31 de diciembre de 2022 y 2021.
8. Estado Analítico de la Deuda y Otros Pasivos al 31 de diciembre de 2022 y 2021.
9. Informe sobre Pasivos Contingentes al 31 de diciembre de 2022 y 2021.
10. Estado Analítico de Ingresos Presupuestales al 31 de diciembre de 2022.
11. Estado Analítico del Ejercicio del Presupuesto de Egresos al 31 de diciembre de 2022.
12. Notas a los Estados Financieros.



ABD Audit & Consulting, S. C.

INFORME DEL AUDITOR INDEPENDIENTE

**A La Secretaría De La Contraloría Y Al H. Consejo Directivo
de la Universidad Tecnológica de Nogales Sonora (UTN)**

Opinión

Hemos auditado los estados financieros de la **Universidad Tecnológica de Nogales Sonora (UTN)**, que comprenden los estados de situación financiera, los estados analíticos del activo y los estados analíticos de la deuda y otros pasivos al 31 de diciembre de 2022, y Estado de Actividades, Estado de Variación en la Hacienda Pública, Estado de Flujos de Efectivo, de Cambios en la Situación Financiera, Analítico del Activo, Estado Analítico de la Deuda y Otros Pasivos, Informe sobre Pasivos Contingentes, correspondientes al año terminado en dicha fecha, así como las notas explicativas a los estados financieros que incluyen un resumen de las políticas contables significativas.

Los estados financieros han sido preparados por la administración de la Entidad de conformidad con las disposiciones en materia de información financiera establecidas en la Ley General de Contabilidad Gubernamental (LGCG), en los Postulados Básicos de Contabilidad Gubernamental (PBCG), en las Normas Generales y Específicas de Información Financiera Gubernamental para el Sector Paraestatal emitidas por la Unidad de Contabilidad Gubernamental e Informes sobre la Gestión Pública (UCG) de la Secretaría de Hacienda y Crédito Público (SHCP) y en las Normas de Información Financiera (NIF) emitidas por el Consejo Mexicano para la Investigación y Desarrollo de Normas de Información Financiera, A.C. (CINIF), que son aplicadas de manera supletoria las cuales se mencionan en las Notas a los estados financieros que se acompañan.

En nuestra opinión, los estados financieros adjuntos, que se describen en el párrafo anterior, están preparados, en todos los aspectos materiales, de conformidad con las disposiciones en materia de información financiera que se indican en la Nota 5 inciso a de Gestión Administrativa., a los estados financieros que se acompañan y que están establecidas en la Ley General de Contabilidad Gubernamental.



ABD Audit & Consulting, S. C.

Fundamento de la opinión

Hemos llevado a cabo nuestras auditorías de conformidad con las Normas Internacionales de Auditoría. Nuestras responsabilidades, de acuerdo con estas normas, se describen con más detalle en la sección "Responsabilidades del auditor para la auditoría de los estados financieros" de nuestro informe. Somos independientes de la entidad de conformidad con el Código de Ética Profesional de (asociación profesional correspondiente), junto con los requerimientos de ética que son aplicables a nuestras auditorías de los estados financieros en México, y hemos cumplido con las demás responsabilidades de ética de conformidad con esos requerimientos y con el Código de Ética Profesional.

Consideramos que la evidencia de auditoría que hemos obtenido proporciona una base suficiente y adecuada para nuestra opinión.

Párrafo de énfasis base de preparación contable y utilización de este informe

Llamamos la atención sobre la Nota 5 de Gestión Administrativa a los estados financieros adjuntos en la que se describen las bases contables utilizadas para la preparación de los mismos.

Los estados financieros adjuntos fueron emitidos para cumplir con los requerimientos normativos gubernamentales a que está sujeta la entidad y para ser integrados en el Reporte de la Cuenta de la Hacienda Pública; consecuentemente, estas pueden no ser apropiados para otra finalidad. Nuestro informe de auditoría está destinado exclusivamente para la administración de la Entidad.

Responsabilidades de la administración y de los encargados del gobierno de la entidad sobre los estados financieros

La Administración es responsable de la preparación y presentación de los estados financieros adjuntos, de conformidad con las disposiciones en materia de información financiera establecidos en la Ley General de Contabilidad Gubernamental que se describe en la nota 5 de notas de



ABD Audit & Consulting, S. C.

Gestión Administrativa a dichos estados financieros; y del control interno que la Administración considere necesario para permitir la preparación de estados financieros libres de desviación material, debido a fraude o error.

En la preparación de los estados financieros, la administración es responsable de evaluar la capacidad de la Entidad de continuar como una entidad en marcha, revelando, según corresponda, las cuestiones relativas a la entidad en funcionamiento y utilizando las bases contables aplicables a una entidad en marcha, excepto si la administración tenga la intención de liquidar la entidad o cesar sus operaciones, o bien no exista otra alternativa realista.

Los encargados del gobierno de la entidad son responsables de la supervisión del proceso de información financiera de la entidad.

Responsabilidades del auditor sobre la auditoría de los estados financieros

Nuestros objetivos son obtener una seguridad razonable sobre de que los estados financieros, en su conjunto, se encuentran libres de incorrección material, debido a fraude o error, y emitir un informe de auditoría que contiene nuestra opinión. Seguridad razonable es un alto nivel de seguridad, pero no es una garantía, de que una auditoría realizada de conformidad con las Normas Internacionales de Auditoría siempre detecte una incorrección material cuando existe. Las incorrecciones pueden deberse a fraude o error y son consideradas materiales si individualmente, o en su conjunto, puede preverse razonablemente que influyan en las decisiones económicas que los usuarios hacen basándose en los estados financieros.

Como parte de una auditoría de conformidad con las Normas Internacionales de Auditoría, aplicamos nuestro juicio profesional y mantenemos una actitud de escepticismo profesional durante toda la auditoría. También:

- Identificamos y evaluamos los riesgos de incorrección material en los estados financieros, debida a fraude o error, diseñamos y aplicamos los procedimientos de auditoría para responder a esos riesgos y obtener evidencia de auditoría suficiente y apropiada para obtener una base para nuestra opinión. El riesgo de no detectar una incorrección material debida a fraude es mayor que en el caso de una incorrección material, ya que el fraude puede implicar colusión, falsificación, manifestaciones



ABD Audit & Consulting, S. C.

intencionalmente erróneas, omisiones intencionales o la anulación del control interno.

- Obtenemos conocimiento del control interno importante para la auditoría con el fin de diseñar los procedimientos de auditoría que consideramos adecuados en las circunstancias, y no con la finalidad de expresar una opinión sobre la eficacia del control interno de la entidad.
- Evaluamos lo apropiado de las políticas contables utilizadas y la razonabilidad de las estimaciones contables, así como las revelaciones hechas por la administración de la entidad.
- Concluimos sobre lo apropiado del uso de la administración de las bases contables aplicables a una entidad en funcionamiento y, con base en la evidencia de auditoría obtenida, concluimos sobre si existe o no una incertidumbre importante relacionada con eventos o con condiciones que pueden originar dudas significativas sobre la capacidad de la entidad para continuar como entidad en funcionamiento. Si concluimos que existe una incertidumbre importante, se nos requiere que llamemos la atención en nuestro informe de auditoría sobre la correspondiente información revelada en los estados financieros o, si dicha revelación es insuficiente, que expresemos una opinión modificada. Nuestras conclusiones se basan en la evidencia de auditoría obtenida hasta la fecha de nuestro informe. Sin embargo, hechos o condiciones futuros pueden ser causa de que la entidad deje de ser una entidad en funcionamiento.

Nos comunicamos con los responsables del gobierno de la entidad en relación, entre otras cuestiones, con el alcance planeado y el momento de realización de la auditoría y los hallazgos importantes de la auditoría, así como cualquier deficiencia significativa en el control interno que identificamos durante nuestra auditoría.

Base de preparación contable y utilización de este informe

Sin que ello tenga efecto en nuestra opinión, llamamos la atención sobre la Nota 5 Gestión Administrativa a los estados financieros, en la que se describen las bases contables utilizadas para la preparación de los estados financieros. Mismos que fueron preparados para cumplir con los



ABD Audit & Consulting, S. C.

requerimientos normativos gubernamentales a que está sujeta la entidad y para ser integrados en el reporte de la Cuenta de la Hacienda Pública Estatal, los cuales están presentados en los formatos ETCA de manera trimestral y en el formato CPCA para el caso de la Cuenta Pública del Ejercicio; en consecuencia, éstos pueden no ser adecuados para otra finalidad.

Otras Cuestiones

Los estados financieros del ejercicio 2021 que se presentan para efectos comparativos fueron dictaminados por otro Contador Público quien emitió su dictamen con fecha 20 de junio del 2022.

C.P.C. Ali Becerra Dessens
Cédula Profesional 1734091
Registro A.G.A.F.F. 10622

Hermosillo, Sonora, México,
05 de Julio de 2023

Universidad Tecnológica de Nogales Sonora
Estado de Actividades
Al 31 de diciembre de 2022 Y 2021
(Cifras en Pesos)

	2022	2021
INGRESOS Y OTROS BENEFICIOS		
Ingresos de Gestión	\$ 9,423,550.67	\$ 9,134,642.97
Impuestos	-	-
Cuentas y Aportaciones de Seguridad Social	-	-
Contribuciones de Mejoras	-	-
Derechos	306,737.17	243,224.06
Productos	-	-
Aprovechamientos	-	-
Ingresos por Venta de Bienes y Prestación de Servicios	9,116,813.50	8,891,418.91
Participaciones, Aportaciones, Convenios, Incentivos Derivados de la Colaboración Fiscal, Fondos Distintos de Aportaciones, Transferencias, Asignaciones, Subsidios y Subvenciones, y Pensiones y Jubilaciones	107,013,633.28	86,004,835.36
Participaciones, Aportaciones, Convenios, Incentivos Derivados de la Colaboración Fiscal y Fondos Distintos de Aportaciones	-	-
Transferencias, Asignaciones, Subsidios y Subvenciones, y Pensiones y Jubilaciones	107,013,633.28	86,004,835.36
Otros Ingresos y Beneficios		
Ingresos Financieros	-	-
Incremento por Variación de Inventarios	-	-
Disminución del Exceso de Estimaciones por Pérdida o Deterioro u Obsolescencia	-	-
Disminución del Exceso de Provisiones	-	-
Otros ingresos y Beneficios Varios	-	-
Total de Ingresos y Otros Beneficios (Nota 1)	\$ 116,437,183.95	\$ 95,139,478.33
GASTOS Y OTRAS PÉRDIDAS		
Gastos de Funcionamiento	\$ 110,369,732.62	\$ 92,902,740.12
Servicios Personales	99,199,138.12	83,936,209.97
Materiales y Suministros	1,523,860.39	1,215,734.30
Servicios Generales	9,647,534.31	7,750,793.85
Transferencias, Asignaciones, Subsidios y Otras Ayudas		
Transferencias Internas y Asignaciones al Sector Público	-	-
Transferencias al Resto del Sector Público	-	-
Subsidios y Subvenciones	-	-
Ayudas Sociales	-	-
Pensionamientos y Jubilaciones	-	-
Transferencias a Fideicomisos, Mandatos y Contratos Análogos	-	-
Transferencias a la Seguridad Social	-	-
Donativos	-	-
Transferencias al Exterior	-	-
Participaciones y Aportaciones		
Participaciones	-	-
Aportaciones	-	-
Convenios	-	-
Intereses, Comisiones y Otros Gastos de la Deuda Pública		
Intereses de la Deuda Pública	-	-
Comisiones de la Deuda Pública	-	-
Gastos de la Deuda Pública	-	-
Costo por Coberturas	-	-
Apoyos Financieros	-	-
Otros Gastos y Pérdidas Extraordinarias	\$ 7,182,588.46	\$ 4,308,584.83
Estimaciones, Depreciaciones, Deterioros, Obsolescencia y Amortizaciones	7,182,588.46	4,308,584.83
Provisiones	-	-
Disminución de Inventarios	-	-
Aumento por Insuficiencia de Estimaciones por Pérdida o Deterioro u Obsolescencia	-	-
Aumento por Insuficiencia de Provisiones	-	-
Otros Gastos	-	-
Inversión Pública		
Inversión Pública no Capitalizable	-	-
Total de Gastos y Otras Pérdidas	\$ 117,552,321.08	\$ 97,211,324.95
Resultados del Ejercicio (Ahorro/Desahorro)	\$ - 1,115,137.13	\$ - 2,071,846.62

Las notas que se acompañan forman parte integrante de estos estados financieros.

Bajo protesta de decir verdad declaramos que los Estados Financieros y sus Notas, son razonablemente correctos y somos responsables de ellos.

D. S. C. (Cuenta) del Titular Facilitare

Universidad Tecnológica de Nagales, Sonora
Estado de Variación en la Hacienda Pública
Al 31 de diciembre de 2022 Y 2021.
(Cifras en Pesos)

Concepto	Hacienda Pública / Patrimonio Contribuido	Hacienda Pública / Patrimonio Generado de Ejercicios Anteriores	Hacienda Pública / Patrimonio Generado del Ejercicio	Exceso o Insuficiencia en la Actualización de la Hacienda Pública / Patrimonio	Total
Hacienda Pública / Patrimonio Contribuido Neto de 2021	\$ 154,069,166.61				\$ 154,069,166.61
Aportaciones	154,069,166.61				154,069,166.61
Operaciones de Capital					
Actualización de la Hacienda Pública / Patrimonio					
Hacienda Pública / Patrimonio Generado Neto de 2021	\$	\$ 47,763,520.75	\$ 2,071,846.62		\$ 49,835,367.37
Resultados del Ejercicio (Anteriores)		\$ 466,803.04	\$ 2,071,846.62		\$ 2,071,846.62
Resultados de Ejercicios Anteriores					
Reserva					
Resultados de Resultados de Ejercicios Anteriores		\$ 73,230,323.77			\$ 73,230,323.77
Exceso o Insuficiencia en la Actualización de la Hacienda Pública / Patrimonio Neto de 2021					
Resultado por Operación Monetaria					
Resultado por Tenencia de Activos no Monetarios					
Hacienda Pública / Patrimonio Neto Final de 2021	\$ 154,069,166.61	\$ 47,763,520.75	\$ 2,071,846.62	\$	\$ 84,233,992.98
Cambios en la Hacienda Pública / Patrimonio Contribuido Neto de 2022					
Aportaciones					
Operaciones de Capital					
Actualización de la Hacienda Pública / Patrimonio					
Variaciones de la Hacienda Pública / Patrimonio Generado Neto de 2022	\$	\$ 5,849,909.44	\$ 1,494,182.40		\$ 7,344,091.82
Resultados del Ejercicio (Anteriores)			\$ 1,494,182.40		\$ 1,494,182.40
Resultados de Ejercicios Anteriores		\$ 5,849,909.44	\$ 2,071,846.62		\$ 7,921,756.06
Reserva					
Resultados de Resultados de Ejercicios Anteriores			\$ 2,501,891.77		\$ 2,501,891.77
Cambios en el Exceso o Insuficiencia en la Actualización de la Hacienda Pública / Patrimonio Neto de 2022					
Resultado por Operación Monetaria					
Resultado por Tenencia de Activos no Monetarios					
Hacienda Pública / Patrimonio Neto Final de 2022	\$ 154,069,166.61	\$ 73,613,430.19	\$ 3,766,029.10	\$	\$ 74,689,707.51

Los netos que se acompañan son parte integrante de estos Estados Financieros.

Los netos que se acompañan son parte integrante de estos Estados Financieros y son respaldados por el "Anexo".

Dra. C. Guadalupe Martínez Serrano
Rectora

Universidad Tecnológica de Nogales Sonora
Estado de Cambios en la Situación Financiera
Al 31 de diciembre de 2022 Y 2021
(Cifras en Pesos)

	<u>Origen</u>	<u>Aplicación</u>
Activo	\$ 9,910,416.39	\$ 3,867,693.10
Activo Circulante	76,634.16	3,215,767.15
Efectivo y Equivalentes		
Derechos a Recibir Efectivo o Equivalentes	76,634.16	
Derechos a Recibir Bienes o Servicios		
Inventarios		
Acreditaciones		
Estimación por Pérdida o Deterioro de Activos Circulantes		
Otros Activos Circulantes		
Activo No Circulante	\$ 9,833,782.23	\$ 651,925.95
Intervenciones Financieras a Largo Plazo		
Derechos a Recibir Efectivo o Equivalentes a Largo Plazo		
Bienes Inmuebles, Infraestructura y Construcciones en Proceso		
Bienes Muebles		651,925.95
Activos Intangibles		
Depreciación, Deterioro y Amortización Acumulada de Bienes	9,833,782.23	
Activos Diferidos		
Estimación por Pérdida o Deterioro de Activos no Circulantes		
Otros Activos no Circulantes		
Pasivo	\$ 1,701,370.63	\$ 0.00
Pasivo Circulante	1,701,370.63	0.00
Cuentas por Pagar a Corto Plazo	1,432,671.10	
Documentos por Pagar a Corto Plazo		
Pérdida a Corto Plazo de la Deuda Pública a Largo Plazo		
Impuestos y Valores a Corto Plazo		
Pasivos Diferidos a Corto Plazo		
Fondos y Bienes de Terceros en Garantía y/o Administración a Corto Plazo		
Provisiones a Corto Plazo		
Otros Pasivos a Corto Plazo	268,699.53	
Pasivo No Circulante	\$ 0.00	\$ 0.00
Cuentas por Pagar a Largo Plazo		
Documentos por Pagar a Largo Plazo		
Deuda Pública a Largo Plazo		
Pasivos Diferidos a Largo Plazo		
Fondos y Bienes de Terceros en Garantía y/o Administración a Largo Plazo		
Provisiones a Largo Plazo		
HACIENDA PÚBLICA/PATRIMONIO	\$ 956,709.29	\$ 8,500,801.21
Hacienda Pública/Patrimonio Contribuido	0.00	0.00
Aportaciones		
Donaciones de Capital		
Actualización de la Hacienda Pública/Patrimonio		
Hacienda Pública/Patrimonio Generado	\$ 956,709.29	\$ 8,500,801.21
Resultados del Ejercicio (Ahora/ Pasado)	956,709.29	
Resultados de Ejercicios Anteriores		5,649,909.44
Reservas		
Reservas		
Reclamaciones de Resultados de Ejercicios Anteriores		2,690,891.77
Excesos o Insuficiencia en la Actualización de la Hacienda Pública/Patrimonio	\$ 0.00	\$ 0.00
Resultado por Pasación Monetaria		
Resultado por Insuficiencia de Activos no Monetarios		

Los datos que se acompañan son parte integrante de estos estados financieros.

Yo, declaro de decir verdad declarando que los Estados Financieros y sus Notas son razonablemente exactos y son responsabilidad del emisor.

D.H.C. Guadalupe Martínez Salceda
 Rector

Universidad Tecnológica de Nogales Sonora
 Estado de Flujos de Efectivo
 Al 31 de Diciembre de 2022 Y 2021
 (Cifras en Pesos)

Concepto	2022	2021
Flujos de Efectivo de las Actividades de Operación		
Origen		
Impuestos	\$ 116,417,183.95	\$ 95,139,478.33
Cuotas y Aportaciones a la Seguridad Social		
Contribuciones de mejoras		
Derechos		
Productos	356,737.17	243,224.06
Aprovechamientos		
Ingresos por Venta de Bienes y Prestación de Servicios	9,116,813.50	8,891,418.91
Participaciones, Aportaciones, Convenios, Incentivos Derivados de la Colaboración Fiscal y Fondos Distintos de Aportaciones		
Transferencias, Asignaciones, Subsidios y Subvenciones, y Pensiones y Jubilaciones	107,618,633.28	86,004,835.36
Otros Orígenes de Operación		
Aplicación	\$ 112,369,490.85	\$ 93,423,370.58
Servicios Personales	97,877,129.81	82,873,356.26
Materiales y Suministros	1,518,312.00	1,215,736.30
Servicios Generales	9,056,764.02	7,262,437.85
Transferencias Internas y Asignaciones al Sector Público	0.00	0.00
Transferencias al resto del Sector Público	0.00	0.00
Subsidios y Subvenciones	0.00	0.00
Ayudas Sociales	0.00	0.00
Pensiones y Jubilaciones	0.00	0.00
Transferencias a Fideicomisos, Mandatos y Contratos Análogos	0.00	0.00
Transferencias a la Seguridad Social	0.00	0.00
Donativos	0.00	0.00
Transferencias al Exterior	0.00	0.00
Participaciones	0.00	0.00
Aportaciones	0.00	0.00
Convenios	0.00	0.00
Otras Aplicaciones de Operación	3,697,285.02	2,066,830.17
Flujos Netos de Efectivo por Actividades de Operación	\$ 4,067,693.10	\$ 1,716,107.75
Flujos de Efectivo de las Actividades de Inversión		
Origen	0.00	0.00
Bienes Inmuebles, Infraestructura y Construcciones en Proceso		
Bienes Muebles	0.00	0.00
Otros Orígenes de Inversión		
Aplicación	\$ 451,925.95	438,293.26
Bienes Inmuebles, Infraestructura y Construcciones en Proceso		
Bienes Muebles	451,925.95	438,293.26
Otras Aplicaciones de Inversión		
Flujos Netos de Efectivo por Actividades de Inversión	\$ -451,925.95	\$ -438,293.26
Flujo de Efectivo de las Actividades de Financiamiento		
Origen	0.00	0.00
Endeudamiento Neto	0.00	0.00
Interno	0.00	0.00
Externo	0.00	0.00
Otros Orígenes de Financiamiento	0.00	0.00
Aplicación	0.00	0.00
Servicios de la Deuda	0.00	0.00
Interno		
Externo		
Otras Aplicaciones de Financiamiento		
Flujos Netos de Efectivo por Actividades de Financiamiento	0.00	0.00
Incremento/Disminución Neta en el Efectivo y Equivalentes al Efectivo	\$ 3,415,767.15	\$ 1,277,814.49
Efectivo y Equivalentes al Efectivo al Inicio del Ejercicio	11,385,694.94	10,607,880.45
Efectivo y Equivalentes al Efectivo al Final del Ejercicio	\$ 15,001,462.09	\$ 11,885,694.94

Las notas que se acompañan son parte integrante de estos estados financieros.

"Bajo protesta de decir verdad declaramos que los Estados Financieros y sus Notas, son razonablemente correctos y son responsabilidad del emisor."


D.H.C. Cuauhtémoc Martínez Gaitore
 Rector

Universidad Tecnológica de Nogales Sonora
 Estado Analítico del Activo
 Al 31 de diciembre de 2022 Y 2021
 (Cifras en Pesos)

Concepto	Saldo Inicial 1	Cargos del Periodo 2	Abonos del Periodo 3	Saldo final 4 (1+2-3)	Variación del Periodo (4-1)
ACTIVO	\$ 90,015,209.34	\$ 457,592,551.70	\$ 463,435,272.99	\$ 84,172,466.05	\$ -5,842,721.29
Activo Circulante	11,978,168.86	456,940,625.75	453,601,792.74	15,317,001.85	3,338,832.99
Efectivo y Equivalentes	11,885,674.94	338,503,851.99	335,088,084.84	15,331,462.89	3,415,787.15
Derechos a Recibir Efectivo o Equivalentes	92,473.92	118,436,773.76	118,513,707.92	15,539.76	-76,734.16
Derechos a Recibir Bienes o Servicios				0.00	0.00
Inventarios				0.00	0.00
Almacenes				0.00	0.00
Estimación por Pérdida o Deterioro de Activos Circulantes				0.00	0.00
Otros Activos Circulantes				0.00	0.00
Activo No Circulante	\$ 78,037,040.48	\$ 651,925.95	\$ 9,833,480.23	\$ 68,855,486.20	\$ -9,181,554.28
Inversiones Financieras a Largo Plazo				0.00	0.00
Derechos a Recibir Efectivo o Equivalentes a Largo Plazo				0.00	0.00
Bienes Inmuebles, Infraestructura y Constituciones en Proceso	101,554,186.90			101,554,186.90	0.00
Bienes Muebles	71,794,734.32	651,925.95		78,446,660.27	651,925.95
Activos Intangibles	5,027,548.55			5,027,548.55	0.00
Depreciación, Deterioro y Amortización Acumulada de Bienes	-106,407,665.27		9,833,480.23	-116,241,145.50	-9,833,480.23
Activos Diferidos	68,236.00			68,236.00	0.00
Estimación por Pérdida o Deterioro de Activos no Circulantes				0.00	0.00
Otros Activos no Circulantes				0.00	0.00

Las notas que se acompañan son parte integrante de estos estados financieros.

Bajo protesta de decir verdad declaramos que los Estados Financieros y sus Notas, son fielmente representativos de la situación financiera y son responsabilidad del emisor.



 D.H.C. Cuatrecasas Martínez Saldaña
 Rector

Universidad Tecnológica de Nagalés Sonora
 Estado Analítico de la Deuda y Otros Pasivos
 Al 31 de diciembre de 2022
 (Cifras en Pesos)

DENOMINACIÓN DE LAS DEUDAS	MONEDA DE CONTRATACIÓN	INSTITUCIÓN O PAÍS ACREEDOR	SALDO INICIAL DEL PERIODO	SALDO FINAL DEL PERIODO
DEUDA PÚBLICA				
Corto Plazo				
Deuda Interna	\$		0.00	0.00
Instituciones de Crédito			0.00	0.00
Títulos y Valores				
Arrendamientos Financieros				
Deuda Externa			0.00	0.00
Organismos Financieros Internacionales			0.00	
Deuda Bilateral				
Títulos y Valores				
Arrendamientos Financieros				
	\$		<u>0.00</u>	<u>0.00</u>
Subtotal Corto Plazo				
Largo Plazo				
Deuda Interna	\$		0.00	0.00
Instituciones de Crédito				
Títulos y Valores				
Arrendamientos Financieros				
Deuda Externa			0.00	0.00
Organismos Financieros Internacionales				
Deuda Bilateral				
Títulos y Valores				
Arrendamientos Financieros				
	\$		<u>0.00</u>	<u>0.00</u>
Subtotal Largo Plazo				
Cifras Pasivos			5,781,410.10	7,482,780.73
	\$		<u>5,781,410.10</u>	<u>7,482,780.73</u>

Las notas que se acompañan son parte integrante de estos estados financieros.

"Bajo protesta de decir verdad declaramos que los Estados Financieros y sus Notas, son razonablemente correctos y son responsabilidad de: Director"


 D.F.C. C. Administrativa Monterrey Sonora
 Director

Universidad Tecnológica de Nogales Sonora
Informe sobre Pasivos Contingentes
Al 31 de diciembre de 2022 Y 2021

A Corto Plazo


SE TIENE \$1,460,369.74 DE PASIVO CONTINGENTE POR DEMANDAS

A Mediano Plazo

LABORALES EN PROCESO

A Largo Plazo

Bajo protesta de decir verdad declaramos que los Estados Financieros y sus Notas, son razonablemente correctos y son responsabilidad del emisor


D.H.C. Cuauhtémoc Martínez Sirifere
Rector

**UNIVERSIDAD TECNOLÓGICA DE NOGALES SONORA
(UTN)**

Notas a los Estados Financieros al 31 de Diciembre de 2022 y 2021

A) NOTAS DE DESGLOSE

I) NOTAS AL ESTADO DE SITUACION FINANCIERA

NOTA 1 EFECTIVO Y EQUIVALENTES

Al 31 de diciembre del 2022 y 2021 el efectivo y equivalentes se encuentran integrados de la siguiente manera:

<u>Concepto</u>		<u>2022</u>	<u>2021</u>
Efectivo	1	\$ 3,000.00	\$ 3,000.00
Banco / Tesorería	2	1,126,170.12	2,157,580.83
Inversiones Temporales (Hasta 3 Meses)	3	14,172,291.97	9,725,114.11
Total		\$ 15,301,462.09	\$ 11,885,694.94

- 1) El rubro de efectivo corresponde a un fondo revolvente para la operación de diversos gastos de las distintas unidades administrativas en su mayoría se utiliza para compras menores.
- 2) Banco / Tesorería: Las cuentas bancarias que maneja de la UNIVERSIDAD TECNOLÓGICA DE NOGALES SONORA, con las instituciones Bancomer, Scotiabank y Banorte cerraron con los saldos al 31 de diciembre de 2022 y 2021 que se detallan a continuación:

<u>Concepto</u>	<u>2022</u>	<u>2021</u>	<u>Observaciones</u>
Bancomer	\$ 222,312.80	\$ 1,431,245.79	Vencimiento 1 día
Scotiabank	0.00	384,965.41	Vencimiento 1 día
Banorte	903,857.32	341,369.63	Vencimiento 1 día
Total	\$ 1,126,170.12	\$ 2,157,580.83	

- 3) El rubro de depósitos en fondos de inversión representa remanentes de recursos presupuestales comprometidos en programa Apoyo a la Infraestructura 2012, del Programa de Apoyo al Desarrollo de la

Educación Superior, al 31 de diciembre de 2022 y 2021 que se detallan a continuación:

Concepto	2022	2021	Observaciones
Bancomer	\$ 8,542,894.97	\$ 6,170,795.83	Vencimiento 1 día
Scofiabank	0.00	3,552,807.72	Vencimiento 1 día
Banorte	1,118,274.14	1,510.56	Vencimiento 1 día
Total cuentas operación	\$ 9,661,169.11	\$ 9,727,135.11	Recursos de operación.
Apoyo Infra 2012	4,511,122.86	0.00	Vencimiento 1 día
Total cta. Programas E.	\$ 4,511,122.86	\$ 0.00	Vencimiento 1 día
Total	\$ 14,172,291.97	\$ 9,727,135.11	

NOTA 2 DERECHOS A RECIBIR EFECTIVO O EQUIVALENTES Y BIENES O SERVICIOS A RECIBIR

El saldo de la cuenta de Derechos A Recibir Efectivo O Equivalentes está integrado por la cuenta Deudores Diversos por Cobrar a Corto Plazo, al 31 de diciembre de 2022 y 2021, el saldo fue de \$15,539.76 y de \$92,473.92 respectivamente.

En el concepto de cuentas por cobrar se tiene un saldo de \$5,600.00 por créditos pendientes de cobro de cursos y colegiaturas, y 2,824.76 son gastos por comprobar, además de \$7,115.00 de reparación al daño patrimonial de la Universidad, de funcionario por error en pago al SAT, el cual está pagando vía nómina, El saldo con un Vencimiento Menor a 30 días

Derechos a Recibir Bienes o Servicios

Al 31 de diciembre de 2022 y 2021, la entidad no cuenta con **Derechos a Recibir Bienes o Servicios**, ni con estimación de inventarios, deterioro de activos biológicos o cualquier tipo que le pudiera aplicar

NOTA 3 ALMACEN

Al 31 de diciembre de 2022 y 2021, la entidad no cuenta con almacenes, ni con estimación de inventarios, deterioro de activos biológicos o cualquier tipo que le pudiera aplicar,

NOTA 4 BIENES MUEBLES E INMUEBLES, DEPRECIACIONES

a) **Bienes inmuebles, infraestructura y construcciones en proceso** los cuales representan los bienes inmuebles propiedad de la Institución, terrenos, campos deportivos y edificios, están valuados a costo adquisición, el saldo al 31 de diciembre de 2022 y 2021 se integra como sigue:

Concepto	<u>2022</u>	<u>2021</u>
Terrenos	1,246,977.83	1,246,977.83
Edificios No Habitacionales	100,307,209.07	100,307,209.07
Total Bienes Inmuebles, Infra. y Const. en proceso	\$ 101,554,186.90	\$ 101,554,186.90

El estado de los bienes inmuebles es bueno.

b) **Bienes muebles**, Incluye los bienes de activo fijo adquiridos por la institución y los que le fueron donados, el saldo al 31 de diciembre de 2022 y 2021 se integra como sigue:

Concepto	<u>2022</u>	<u>2021</u>
Muebles de oficina y Estantería	\$ 6,705,816.57	\$ 6,652,689.21
Equipo de Cómputo y Tecnologías de la información	23,914,859.31	23,626,534.11
Otros Mobiliarios y equipo de administración	810,841.37	810,841.37
Mobiliario y equipo para escuelas, laboratorios y talleres	11,006,915.33	10,898,169.62
Equipos y Aparatos Audiovisuales	1,008,193.46	1,008,193.46
Otros Mobiliarios y Equipo Educativo Recreativo	24,400,749.82	24,400,748.82
Cámaras Fotográficas y de Video	52,877.31	52,877.31
Equipo e instrumental médico y de laboratorio	66,908.80	66,908.80
Equipo de transporte	2,571,741.00	2,571,741.00
Otros Equipos de transporte	856,656.52	856,656.52
Equipos de Comunicación y Telecomunicación	13,882.45	13,882.45
Herramientas y Maquinas-Herramientas	4,282,891.29	4,282,891.29
Maquinaria y Equipo Industrial	2,102,036.25	2,102,036.25
Sistemas Aire/Acondicionado	201,793.99	7,410.10
Herramientas	53,702.05	46,359.26
Obras de Arte y objetos valiosos	396,794.75	396,794.75
Total Bienes Muebles	\$ 78,446,660.27	\$ 77,794,734.32

Durante el ejercicio 2022 se tuvieron incrementos en el activo fijo por un importe total de \$651,925.95, de los cuáles se integran de la siguiente manera:

Muebles de oficina y estantería de \$53,127.36, Eqp. de cómputo y de tec. de la información de \$288,325.20, Mobiliario y equipo para escuelas, laboratorios y talleres de \$108,746.71, sistemas de aire acondicionado, calefacción y de refrigeración industrial y comercial de \$194,383.89 y Herramientas de \$7,342.79, el estado de los bienes muebles es regular por su antigüedad.

c) **Activos tangibles** el saldo al 31 de diciembre de 2022 y 2021, el saldo fue de \$5,027,548.53 y de \$5,027,548.53 respectivamente y Este importe está representado por las licencias propiedad de la institución de software.

d) La **Depreciación acumulada** de bienes muebles e inmuebles se aplica desde el año 1998 hasta el año 2022, su importe es de \$116,241,145.50 y \$106,407,665.27 durante el ejercicio 2022 y 2021. La depreciación cargada a resultados fue de \$7,182,588.46 y \$4,308,584.83 respectivamente.

La depreciación se calcula en base a las reglas de registro y valoración de patrimonio emitidas por el CONAC. En cuanto a la vida útil y el porcentaje de la depreciación se tomaron como referencia los Parámetros de estimación de vida útil emitidos por el CONAC.

Guía de Vida Útil Estimada y Porcentajes de Depreciación"

CONCEPTO	Años de vida útil	% de depreciación anual
BIENES MUEBLES		
Mobiliario y Equipo de Administración		
Muebles de Oficina y Estantería	10	10
Muebles, Excepto De Oficina Y Estantería	10	10
Equipo de Cómputo y de Tecnologías de la Información	3	33.3
Otros Mobiliarios y Equipos de Administración	10	10
Mobiliario y Equipo Educativo y Recreativo		
Equipos y Aparatos Audiovisuales	3	33.3
Aparatos Deportivos	5	20
Cámaras Fotográficas y de Video	3	33.3
Otro Mobiliario y Equipo Educativo y Recreativo	5	20
Equipo e Instrumental Médico y de Laboratorio		

Equipo Médico y de Laboratorio	5	20
Instrumental Médico y de Laboratorio	5	20
Equipo de Transporte		
Automóviles y Equipo Terrestre	5	20
Otros Equipos de Transporte	5	20
Maquinaria, Otros Equipos y Herramientas		
Maquinaria y Equipo de Construcción	10	10
Sistemas de Aire Acondicionado, Calefacción y de Refrigeración Industrial y Comercial	10	10
Equipo de Comunicación y Telecomunicación	10	10
Equipos de Generación Eléctrica, Aparatos y Accesorios Eléctricos	10	10
Herramientas y Máquinas-Herramienta	10	10
Otros Equipos	10	10
Licencias informáticas	3	33.3

e) **Activos Diferido** el saldo al 31 de diciembre de 2022 y 2021, el saldo fue de \$68,236.00 y de \$68,236.00 respectivamente y Este importe está integrado por los Depósitos en garantía de Comisión Federal de Electricidad.

NOTA 5 ESTIMACIONES Y DETERIOROS

No se cuenta con estimaciones de cuenta incobrables, estimaciones de inventarios, deterioro de activos biológicos ni ninguna otra.

NOTA 6 CUENTAS POR PAGAR A CORTO PLAZO

El saldo de esta cuenta se integra como sigue al 31 de diciembre de 2022 y 2021:

Cuenta	2022	2021
Servicios Personales Por Pagar A Corto Plazo	\$ 1,302,008.31	\$ 1,057,843.71
Proveedores Por Pagar A Corto Plazo	278,293.68	239,542.00
Retenciones Y Contribuciones Por Pagar A Corto Plazo	1 4,524,981.94	3,375,227.12
Total Cuentas Por Pagar	\$ 6,105,283.93	\$ 4,672,612.83

1) En la partida de Retenciones y Contribuciones Por pagar a Corto Plazo Está representado por retenciones de impuestos del mes de diciembre 2022, aportaciones ahorro solidario, cuotas de SAR-ISSSTE, 6to bim 2022 y adeudos a proveedores de servicios, se manifiesta un saldo de \$4,524,981.94 dichas retenciones corresponden al mes de Diciembre, mismas que serán enterados a más tardar el 17 del mes entrante:

PARTIDA	Nombre de la cuenta	2022	2021
2117-01-01	ISPT Retenido	\$ 3,298,331.15	\$ 2,258,885.06
2117-01-02	Retención 10% s/serv. profesionales	5,660.13	0.57
2117-01-03	Retención IVA	0.00	0.66
2117-01-04	IVA Causado	3,198.09	2,079.58
2117-02-01	Retención ISSSTE a empleados	127,071.41	85,661.83
2117-02-02	Retención cuotas Cesantía E. Avanzada	733,496.16	779,785.42
2117-39801	IMPUESTO SOBRE NÓMINAS ESTATAL	357,225.00	248,814.00
2117	Retenciones Y Contrib. Por Pagar A Corto P.	\$ 4,524,981.94	\$ 3,375,227.12

Pasivos Registrados:

Monto por antigüedad de pasivos registrados en contabilidad.

Días de Vencimiento	Monto
Menor a 30 días	\$ 4,524,981.94
Menor a 240 días	1,580,301.99
Total	\$ 6,105,283.93

En la nota relacionado con las Cuentas por Pagar la entidad omitió en sus notas los nombres, montos y fechas de pago de estos compromisos en orden de los registros contables, realizo un reporte global del saldo donde manifiesta la antigüedad de los pasivos en contabilidad.

NOTA 7 FONDOS Y BIENES DE TERCEROS EN GARANTÍA Y/O ADMINISTRACIÓN A CORTO PLAZO

Al 31 de diciembre de 2022 y 2021 no se cuenta con Fondos Y Bienes De Terceros En Garantía Y/O Administración A Corto Plazo.

NOTA 8 OTROS PASIVOS A CORTO PLAZO

El saldo de la cuenta Otros Pasivos a Corto Plazo al 31 de diciembre de 2022 y 2021, el saldo fue de \$1,377,496.80 y de \$1,108,797.27 respectivamente, los otros pasivos a corto plazo están integrados por colegiaturas pendientes de facturar, por un monto de \$961,588.64, y retenciones de, ahorro solidario, ISSSTE, y retenciones cuotas sindicales por un monto de \$415,908.16, y con un vencimiento menor a 30 días.

NOTA 9 CUENTAS POR PAGAR A LARGO PLAZO

Al 31 de diciembre de 2022 y 2021 no se cuenta con Cuentas por Pagar a Largo Plazo.

II) NOTAS AL ESTADO DE VARIACION EN LA HACIENDA PÚBLICA

NOTA 1 HACIENDA PÚBLICA/PATRIMONIO

a) Hacienda Pública/Patrimonio Contribuido

El saldo al 31 de diciembre de 2022 y 2021 de la cuenta Patrimonio Contribuido es de \$154,069,166.61, el cual está integrado por Donaciones de capital, Se encuentra representado en su mayoría por los bienes de activo fijo donados.

b) Hacienda Pública/Patrimonio Generado

Al 31 de diciembre de 2022 y 2021, el saldo de la cuenta Hacienda Pública/Patrimonio Generado se encuentra integrado de la siguiente manera:

Concepto	2022	2021
Resultados del ejercicio ahorro/desahorro	1 \$ -1,115,137.33	\$ -2,071,846.62
Resultados de ejercicios anteriores	2 -383,106.40	5,466,803.04
Rectificaciones de Result. De Ejercicios Anteriores	3 -75,881,215.56	-73,230,323.79
Total	\$ -77,379,459.29	\$ -69,835,367.37

- 1) El resultado del año 2022 fue un desahorro de \$(1,115,137.33)
- 2) El saldo de la cuenta Resultados de Ejercicios Anteriores en el periodo de enero a diciembre de 2022 se vio afectada por el reconocimiento el resultado del ejercicio 2021 de \$-2,071,846.62 y por \$1,856,909.16, los cuales se detallan a continuación:
 - a) Se reintegró subsidio federal 2021 por un monto de \$16,508.96.
 - b) Se reintegró un remanente de subsidio estatal de \$1,367.42
 - c) Se reintegró remanente del Programa de Desarrollo del Profesorado (PRODEP), por un monto de \$592,143.92 pesos.
 - d) Se reintegró remanentes de Fondo de Apoyo a la Calidad 2013, por un monto de \$3,243,389.00, donde \$3,168,042.52 corresponden a ejercicios anteriores, y \$75,346.48 a rendimientos del año 2022.

Las afectaciones a resultados de ejercicios anteriores quedo autorizado en Acta de la CXII Reunión Ordinaria del Consejo Directivo de la Universidad Tecnológica de Nogales Sonora, celebrada el día viernes 13 de febrero de 2023.

- 3) El saldo de la cuenta Rectificaciones de Result. De Ejercicios Anteriores se vio afectada en el ejercicio 2022 por \$2,650,891.77. En razón de nueva política de registro de la Contabilidad Gubernamental para reconocer la depreciación del Activo Fijo, se registró en Resultado de ejercicios anteriores las depreciaciones en negativo quedando el saldo al 31 de diciembre de 2022 de \$75,881,215.56, dicho saldo corresponde a la Adquisición de Activos desde la fecha de creación de la Universidad hasta el 31 de diciembre de 2012. A este monto se descuentan \$334,900.00 por baja de 2 vehículos por incosteable su reparación en el año 2016. Se traspasó de Resultado del Ejercicio a Resultado de Ejercicios anteriores la depreciación de ejercicios anteriores a 2013 por un monto de \$75,881,215.56 a la cuenta de rectificaciones de resultados anteriores por cambio de política contable, a los cuales se le aplico política contable para reconocer los efectos de la depreciación en los bienes de la Universidad según oficio SH-1995/2018.

III) NOTAS AL ESTADO DE ACTIVIDADES

NOTA 1 INGRESOS Y OTROS BENEFICIOS

Al 31 de diciembre de 2022 y 2021 los ingresos y otros beneficios de la entidad se integran de la siguiente manera:

Concepto	2022	2021
INGRESOS Y OTROS BENEFICIOS		
Ingresos de Gestión	\$ 9,423,550.67	\$ 9,134,642.97
Impuestos	-	-
Cuotas y Aportaciones de Seguridad Social	-	-
Contribuciones de Mejoras	-	-
Derechos	306,737.17	243,224.06
Productos	-	-
Aprovechamientos	-	-
Ingresos por Venta de Bienes y Prestación de Servicios	9,116,813.50	8,891,418.91
Participaciones, Aportaciones, Convenios, Incentivos Derivados de la Colaboración Fiscal, Fondos Distintos de Aportaciones, Transferencias, Asignaciones, Subsidios y Subvenciones, y Pensiones y Jubilaciones	107,013,633.28	86,004,835.36
Participaciones, Aportaciones, Convenios, Incentivos Derivados de la Colaboración Fiscal y Fondos Distintos de Aportaciones	-	-
Transferencias, Asignaciones, Subsidios y Subvenciones, y Pensiones y Jubilaciones	107,013,633.28	86,004,835.36
Otros Ingresos y Beneficios		
Ingresos Financieros	-	-
Incremento por Variación de Inventarios	-	-
Disminución del Exceso de Estimaciones por Pérdida o Deterioro u Obsolescencia	-	-
Disminución del Exceso de Provisiones	-	-
Otros Ingresos y Beneficios Varios	-	-
Total de Ingresos y Otros Beneficios	\$ 116,437,183.95	\$ 95,139,478.33

La cuenta de Productos contiene el rendimiento de cuentas de programas especiales, las colegiaturas representan el 86.61% de los ingresos propios, y los otros corresponden a arrendamientos de espacios

en la Universidad, cursos y rendimientos de cuentas bancarias de la Universidad.

Las participaciones y aportaciones corresponden al presupuesto Estatal y Federal de operación.

NOTA 2. NOTAS AL ESTADO DE VARIACIÓN EN LA HACIENDA PÚBLICA

Se traspasó de Resultado del Ejercicio a Resultado de Ejercicios anteriores la depreciación de ejercicios anteriores a 2013 por un monto de \$75,881,215.56 a la cuenta de rectificaciones de resultados anteriores por cambio de política contable, a los cuales se le aplicó política contable para reconocer los efectos de la depreciación en los bienes de la Universidad según oficio SH-1995/2018.

Se traspasó el resultado del ejercicio 2021 (desahorro), a Resultados del Ejercicios anteriores por un monto de \$2,071,846.62, y se reintegró a la Tesorería de la Federación el remanente federal del año 2021 por un monto de \$16,508.96, se reintegró al Gobierno del Estado de Sonora, un remanente de subsidio estatal de \$1,367.42, y por último se reintegró recursos PRODEP por un monto de \$592,143.92, también se reintegro recursos de Fondo de Apoyo a la Calidad 2013, por un monto de \$3,168,042.52 de años anteriores.

El resultado del año 2022 fue un desahorro de \$(1,115,137.33)

NOTA 3. NOTAS AL ESTADO DE FLUJOS DE EFECTIVO

Concepto	2022	2021
Fondo fijo	\$ 3,000.00	\$ 3,000.00
Bancomer	8,765,207.77	2,805,482.32
Scotiabank	0.00	686,259.13
Banorte	2,022,131.46	342,880.19
Total cuentas operación	\$ 10,790,339.23	\$ 3,834,621.64
Inversión FAC 2013	0.00	3,251,514.00
Inversión Apoyo Infra 2012	4,511,122.86	4,204,414.80
Total cuentas Programas Especiales	\$ 4,511,122.86	\$ 8,048,073.30
TOTAL RECURSOS	\$ 15,301,462.09	\$ 11,885,694.94

Conciliación de los flujos de efectivo Netos de las actividades de operación y la cuenta de Ahorro/Desahorro antes de Rubros Extraordinarios del 01 de enero al 31 de diciembre del 2022

Conceptos	2022	2021
Resultado del ejercicio 2022	\$ -1,115,137.33	\$ -2,071,846.62
Depreciación	(+ 9,833,480.23)	6,934,745.30
disminución activo	(+ 0.00)	0.00
Aumento pasivo	(+ 141,154,285.04)	123,575,027.97
Disminución ctas por cobrar	(+ 2,076,523.97)	314,994.90
Incremento patrimonio	(+ 75,346.48)	18,171,353.64
Incremento activo	(- 651,925.95)	18,603,122.35
Disminución pasivo	(- 139,452,914.41)	123,641,605.71
Disminución Patrimonio	(- 6,504,301.07)	3,053,864.79
Aumento ctas por cobrar	(- 1,999,589.81)	347,867.85
Aumento/Disminución efectivo y bancos	\$ 3,415,767.15	\$ 1,277,814.49

Nota: La conciliación año 2021 es del 01 de enero al 31 de diciembre 2021.

Conciliación entre los Egresos Presupuestarios y los Gastos Contables del 01 al 31 de diciembre del 2022

1. Total de Egresos Presupuestarios	\$ 111,021,658.77
2. Menos Egresos Presupuestarios No Contables	651,925.95
Materias Primas y Mat. de Prod. y Comercialización	
Materiales y Suministros	
Mobiliario y Equipo de Administración	\$ 450,199.27
Mobiliario y Equipo Educativo y Recreativo	
Equipo e Instrumental Médico y de Laboratorio	
Vehículos y Equipo de Transporte	
Equipo de Defensa y Seguridad	
Maquinaria, Otros Equipos y Herramientas	201,726.68
Activos Biológicos	
Bienes Inmuebles	
Activos Intangibles	
Obra Pública en Bienes de Dominio Público	
Obra Pública en Bienes Propios	
Acciones y Participaciones de Capital	

Compra de Títulos y Valores	
Concesión de Préstamos	
Inversiones en Fideicomisos, Mand. y Otros Análogos	
Provisiones para Contin y Otras Erogaciones Especiales	
Armonización de la Deuda Pública	
Adeudos de Ejercicios Fiscales Anteriores (ADEFAS)	
Otros Egresos Presupuestales No Contables	
3. Más Gastos Contables No Presupuestarios	7,182,588.46
Estimaciones, Depreciaciones, Deterioros, Obsolescencia y Amortizaciones	7,182,588.46
Provisiones	
Disminución de Inventarios	
Aumento por Insuficiencia de Estimaciones por Pérdida o Deterioro u Obsolescencia	
Aumento por Insuficiencia de Provisiones	
Otros Gastos	
Otros Gastos Contables No Presupuestales	
4. Total de Gasto Contable (4= 1 - 2 + 3)	\$ 117,552,321.26

B) NOTAS DE MEMORIA (CUENTAS DE ORDEN)

A la fecha la Universidad tiene registradas cuentas de orden las cuales se componen por:

CUENTAS DE ORDEN CONTABLES:

- Se tiene registrado en cuentas de orden los libros adquiridos por la Universidad desde su origen, y se registran por piezas, donde se tienen 6,108 piezas que conforman la biblioteca.
- También se tienen 55 piezas de activo fijo que se tienen en comodato, consistente en sillas, mesas escritorios, que fueron prestadas por la Secretaria de Educación y Cultura desde el año 1999.

c) Se tiene 1 demanda en proceso que dan un total de \$1,460,369.74, está en proceso de definir el monto a pagar por la institución.

CUENTAS DE ORDEN PRESUPUESTALES:

a) LEY DE INGRESOS

LEY DE INGRESOS ESTIMADA	\$	85,672,113.40
LEY DE INGRESOS POR EJECUTAR		0
MODIFICACIONES A LEY DE INGRESOS		30,765,070.55
LEY DE INGRESOS DEVENGADAS		116,437,183.95
LEY DE INGRESOS RECAUDADA		116,437,183.95

b) PRESUPUESTO DE EGRESOS

PRESUPUESTO DE EGRESOS APROBADO	\$	85,672,113.40
PRESUPUESTO DE EGRESOS POR EJERCER		5,108,788.01
PRESUPUESTO DE EGRESOS MODIFICACIONES		30,458,333.38
PRESUPUESTO DE EGRESOS DEVENGADO		111,021,658.77
PTO DE EGRESOS EJERCIDO PENDIENTE DE PAGO		111,021,658.77
PRESUPUESTO DE EGRESOS PAGADO		109,124,131.78

En el Estado de Situación Financiera se registra el acumulado de movimientos de los momentos contables devengado y ejercido, para efectos de comprobar el tránsito de un momento contable a otro. Datos que exigen las instancias revisoras del gasto.

Notas a las cuentas presupuestales:

Fuente Finan.	Presupuesto Autorizado	Presupuesto radicado	Presupuesto Ejercido	Ahorro o Desahorro en relación al Radicado	Observaciones
Subsidio Federal	\$ 34,973,563.98	\$ 34,973,563.98	\$ 32,912,915.72	\$ 2,060,648.26	
Subsidio Estatal	72,040,069.30	72,040,069.30	71,948,586.75	91,482.55	
Ingresos propios	9,116,813.50	9,168,813.50	6,160,156.30	2,956,657.20	
PRODEP años ant.					
Productos especiales prog.	306,737.17	306,737.17		306,737.17	Son rendimientos de FAC 2013, FI 2012
Total	\$ 116,130,446.78	\$ 116,437,183.95	\$ 111,021,658.77	\$ 5,415,525.18	

El Gobierno Federal autorizó su presupuesto anual 2022, por un monto de \$32,416,414.00 en reunión de Consejo Directivo, y después con oficio 500/2022.094.27, se incrementó en \$1,217,934.00, quedando en \$33,634,348.00, de los cuales al mes de diciembre 2022, radicó recursos por \$33,634,348.00, y \$437.98 de rendimientos.

El Gobierno Federal autorizó ampliación presupuestal por un monto de \$1,338,778.00, para cubrir incrementos salariales por el año 2022.

El Gobierno Estatal autorizó un presupuesto de \$53,255,699.40, integrado por \$44,870,825.40 de subsidio estatal y \$8,384,874.00 de Ingresos Propios de la Universidad, que forman parte de Gastos de operación del presupuesto Estatal, ha radicado el Gobierno Estatal \$44,870,825.40 de presupuesto normal, al mes de diciembre 2022.

El Gobierno Estatal radicó \$4,700,000.00 una ampliación para Capítulo 1000, para cubrir bono 2da parte del año 2021 e indemnizaciones.

El Gobierno Estatal radicó una ampliación presupuestal de \$14,816,806.44, para cubrir Servicios personales no considerados en presupuesto original 2022.

El Gobierno Estatal radicó una ampliación presupuestal de \$7,296,771.46, en diciembre 2022, para cubrir Servicios personales no considerados en presupuesto original del mismo año.

El Gobierno Estatal radicó una ampliación presupuestal de \$355,666.00 para cubrir impuesto sobre nóminas del año 2022.

Se recibieron recursos de Ingresos Propios por un monto de \$9,116,813.50 acumulados al mes de diciembre 2022.

Se registraron rendimientos acumulados, de programas especiales en el año 2022 por un monto de \$306,737.17.

C) NOTAS DE GESTION ADMINISTRATIVA

Nota 1 Introducción

Los Estados Financieros de la Universidad Tecnológica de Nogalés, Sonora (Universidad), proveen de información financiera a sus principales

usuarios, la ciudadanía, a los administradores de la Secretaría de Hacienda que integran el Poder Ejecutivo del Gobierno del Estado, a la Secretaría de Educación y Cultura, la Coordinación General de Universidades Tecnológicas y Politécnicas, y a las Entidades Fiscalizadoras, al H. Congreso del Estado de Sonora.

El objetivo del presente documento es la revelación de los aspectos económicos financieros más relevantes que influyeron en las decisiones del período y que fueron considerados en la elaboración de los estados financieros para la mayor comprensión de los mismos.

De esta manera se informa y explica la respuesta de la Universidad a las condiciones relacionadas con la información financiera de cada período de gestión.

Los Estados Financieros de la Universidad Tecnológica de Nogales, Sonora, son elaborados por la Dirección de Administración y Finanzas a través del Departamento de Contabilidad y Finanzas y formulados con sustento a las disposiciones legales, normas contables y presupuestales del Estado, con avances en apego a los criterios de armonización que dicta la Ley General de Contabilidad Gubernamental y las Normas y Metodologías para la Emisión de la Información Financiera, siendo ésta una fuente de información confiable, que facilita las tareas de evaluación y fiscalización del origen de los ingresos y del destino del gasto.

Nota 2 Panorama económicos y financiero

Con respecto al entorno bajo el cual se desarrollan las operaciones de la Universidad, se presentan en una etapa de apertura de ejercicio donde la programación de los recursos por parte de los Gobiernos del Estado y el Gobierno Federal, se utilizaran para incrementar la matrícula y en el desarrollo de la universidad, se finalizara la adquisición de equipamiento moderno para un mejor aprovechamiento por parte de los alumnos, con los recursos remanentes de los programas especiales que maneja la Universidad.

Nota 3 Autorización e Historia

a) Fecha de creación del ente

La Universidad Tecnológica de Nogales, Sonora es un Organismo Público Descentralizado del Gobierno del Estado,

con personalidad jurídica y patrimonio propio, con el objeto de impartir e impulsar la educación Media y Superior, en los niveles de Técnico Superior Universitario (TSU) e Ingeniería.

El Gobierno del Estado de Sonora, suscribió el día 30 de abril de 1998, el convenio con la Secretaría de Educación Pública, mediante el cual ambas entidades se comprometen a crear y sostener la Universidad Tecnológica de Nogales, Sonora.

Publicado el Decreto de Creación en el Boletín Oficial No. 29 Sección I Tomo CLXII de fecha jueves 8 de octubre de 1998.

b) Cambios en su estructura

La modificación que ha presentado a la organización se dio en el ejercicio fiscal del 2009. Publicada en Boletín Oficial Tomo CLXXXIII, Número 35 Sección III de fecha 30 de abril del 2009, la cual consiste en proporcionar educación a nivel de ingeniería o licenciatura.

Nota 4 Organización y Objeto Social

a) Objeto Social

La Administración de la Universidad Tecnológica de Nogales, Sonora, tiene por objeto de acuerdo a lo señalado en el Decreto de Creación en su Artículo 4.- "La Universidad Tecnológica de Nogales, Sonora, tendrá por objeto impartir educación del tipo superior tecnológica, para formar profesionistas a los que se les denominará Técnico Superior Universitario, con aptitudes y conocimientos científicos y tecnológicos para aplicarlos en la solución creativa de los problemas que afectan a los sectores público, privado y social de estado y el país.

b) Atribuciones de la Universidad

- ✓ Crear la organización administrativa que le sea conveniente y contratar los recursos humanos necesarios para su operación de conformidad con el presupuesto anual de egresos aprobado por el Consejo Directivo.

- ✓ Adoptar el modelo educativo del Sistema Nacional de Universidades Tecnológicas y Politécnicas, y la estructura orgánica básica de conformidad con los lineamientos que al efecto se expidan;
- ✓ Someter los planes y programas de estudio, así como sus adiciones o reformas a la aprobación de la autoridad correspondiente;
- ✓ Expedir certificados de estudios, títulos, diplomas, reconocimientos, distinciones especiales y otros que así se requieran, conforme a las disposiciones aplicables;
- ✓ Planear, formular y desarrollar sus programas de investigación tecnológica e impulsar ésta;
- ✓ Ajustar el calendario escolar al aprobado por la autoridad educativa competente
- ✓ Establecer los procedimientos y requisitos de acreditación y certificación de estudios, de acuerdo con las disposiciones aplicables;
- ✓ Revalidar y otorgar equivalencias de estudios de conformidad con lo establecido por la Ley General de Educación;
- ✓ Reglamentar los procedimientos de selección e ingreso de los alumnos, así como para su permanencia en la Institución;
- ✓ Reglamentar los procedimientos de ingreso, permanencia y promoción, en su caso, del personal académico, atendiendo las recomendaciones que surjan en el seno de las instancias competentes;
- ✓ Planear, desarrollar e impartir programas de superación y actualización académica y dirigirlos tanto a la comunidad universitaria, como a la población en general;
- ✓ Organizar actividades culturales y deportivas que permitan a la comunidad el acceso a las diversas manifestaciones culturales;
- ✓ Impulsar estrategias de participación y concertación con los sectores público, privado y social para la realización de actividades productivas con un alto nivel de eficiencia y sentido social;
- ✓ Administrar libremente su patrimonio con sujeción al marco legal que le impone su carácter de Organismo Público Descentralizado; y Expedir las disposiciones necesarias a fin de hacer efectivas las atribuciones que este Decreto le confiere para el cumplimiento de su objeto.

c) Ejercicio Fiscal

Las cifras contenidas en el Estado Financiero y que se menciona en estas notas se presenta al 31 de diciembre del 2022, y su ejercicio fiscal comprende del 1ro de enero al 31 de diciembre de cada año.

d) Régimen Jurídico

- ✓ Constitución Política de los Estados Unidos Mexicanos.
- ✓ Ley General de Contabilidad Gubernamental
- ✓ Constitución Política del Estado Libre y Soberano de Sonora.
- ✓ Ley Federal del Trabajo
- ✓ Ley Orgánica del Poder Ejecutivo del Estado de sonora
- ✓ Ley No. 54 de Responsabilidades de los Servidores Públicos del Estado y de los Municipios.
- ✓ Ley No. 113 del Presupuesto de Egresos, Contabilidad Gubernamental y Gasto Público Estatal.
- ✓ Ley de Adquisiciones Arrendamientos y Servicios del Sector Público.
- ✓ Reglamento de la Ley del Presupuesto de Egresos, Contabilidad Gubernamental y Gasto Público Estatal.
- ✓ Ley del Instituto de Seguridad y Servicios Sociales de los Trabajadores del Estado.

e) Consideraciones Fiscales del Ente; revelar el tipo de contribuciones que esté obligado a pagar o retener

La Universidad Tecnológica de Nogales, Sonora de conformidad con las leyes respectivas, no es contribuyente del Impuesto Sobre la Renta, teniendo como obligación retener y enterar el Impuesto Sobre la Renta retenido a los trabajadores, profesionistas y arrendadores personas físicas, así como de exigir la documentación que reúna los requisitos fiscales cuando se efectúen pagos a terceros y se esté obligado a ello en los términos de la Ley del Impuesto Sobre la Renta.

Así mismo, La Universidad es contribuyente del Impuesto al Valor Agregado, mismo que es cobrado en arrendamientos, asimismo el Impuesto al Valor Agregado que le es trasladado en la adquisición de bienes y servicios, se incluye como parte del costo de adquisición de dichos bienes o como parte de una erogación realizada.

f) Estructura Organizacional Básica:

El Manual de Organización contempla la estructura Orgánica que opera la Universidad Tecnológica de Nogales, Sonora, su contenido contempla las funciones principales de las distintas áreas que conforman la estructura orgánica y tiene por Objeto establecer la Organización y las Disposiciones que rigen el funcionamiento del mismo.

g) Fideicomisos, Mandatos y Análogos de los cuales es fideicomitente o fiduciario,

La Universidad Tecnológica de Nogales, Sonora no se encuentra actualmente en los supuestos de este apartado.

Nota 5 Bases de preparación de los Estados Financieros

A continuación se presenta un resumen de las políticas más significativas utilizadas en la preparación de los estados financieros que se acompañan:

- a) En cumplimiento a las disposiciones emitidas de acuerdo a la LGCG, La Universidad Tecnológica de Nogales, Sonora ha venido implementando una serie de medidas tendiente a cumplir con dichas disposiciones, para lo cual se ha venido apoyando con diversas herramientas a través del uso de las tecnologías de la información, (SACG.NET de INDETEC), en la cual se han estado desarrollando cuidando que en el mismo desarrollo e implementación se apeguen a las diversas normatividades emitidas por el Consejo de Armonización Contable, de igual forma aplicando cuando así se requiere la aplicación de diversas disposiciones estatales, algunas disposiciones se encuentran aún en su implementación derivado de las mismas disposiciones emanadas por el CONAC.

Para la armonización del Sistema de Contabilidad Gubernamental la Universidad Tecnológica de Nogales, Sonora se ha visto en la necesidad de adecuar dentro de su organización interna algunos procesos, así como implementar modificaciones en los diversos sistemas que le permitan dar cumplimiento a los diversos elementos técnicos-contables, el Marco Conceptual y los Postulados Básicos de Contabilidad Gubernamental, se dispone de lista de Cuentas

alineadas al plan de cuentas; clasificadores presupuestarios armonizados y las respectivas matrices de conversión.

- b) La base de medición utilizada en el registro de las operaciones para la elaboración de los Estados Financieros es a Costo histórico
- c) Postulados básicos de la Contabilidad Gubernamental aprobados por la CONAC
 - ✓ Sustancia Económica
 - ✓ Entes Públicos
 - ✓ Existencia Permanente
 - ✓ Revelación Suficiente
 - ✓ Importancia Relativa
 - ✓ Registro e Integración Presupuestaria
 - ✓ Consolidación de la Información Financiera
 - ✓ Devengo Contable
 - ✓ Valuación
 - ✓ Dualidad Económica
 - ✓ Consistencia

Nota 6 Políticas Contables Significativas

Principales políticas contables:

- a) En los presentes Estados Financieros no se aplica algún método para la actualización de los activos, pasivos y hacienda Pública y/o Patrimonio.
- b) La Universidad Tecnológica de Nogales, Sonora no realiza operaciones en el extranjero.
- c) Los Inventarios con que cuenta la Universidad Tecnológica de Nogales, Sonora, son únicamente activos fijos valuados a costo histórico.
- d) Los estados financieros no presentan registros de reservas.

Nota 7 Posición en Moneda Extranjera y Protección por Riesgo Cambiario

La Universidad Tecnológica de Nogales, Sonora no cuenta con operaciones en moneda extranjera, que representen algún riesgo cambiario.

Nota 8 Reporte Analítico de Activos.

- a) En la Nota 4 Bienes Muebles e Inmuebles, Depreciaciones inciso e) se informa sobre los porcentajes de depreciación, deterioro o amortización utilizados en los activos fijos.
- b) A la fecha no se han cambiado los porcentajes de depreciación en ningún activo fijo.
- c) No existen gastos capitalizados en el ejercicio tanto financieros como de investigación y desarrollo.
- d) No hay inversiones financieras que generen algún riesgo por tipo de cambio o tipo de interés.
- e) La Universidad no ha construido algún inmueble que tenga que dar de alta, estas edificaciones las realiza el Instituto Sonorense de Infraestructura Educativa.
- f) No existe ninguna circunstancia que afecte los bienes de la institución, como embargo, garantías, litigios, baja en inversiones, lo único que se tiene es un juicio laboral que pudiera afectar en un futuro, sino hubiera recursos para pagar esta contingencia laboral.
- g) No hay desmantelamientos de Activos Fijos.
- h) Para una mejor administración de los activos fijos se está implementando un sistema de control de inventarios que estará listo para el año 2022.
- i) Únicamente se tienen inversiones en valores al día siguiente, como se muestra en página 1 de este reporte.
- j) No se tienen inversiones en empresas de participación mayoritaria ni minoritaria.
- k) No se tiene Patrimonio de organismos descentralizados de Control Presupuestario Indirecto.

Nota 9 Fideicomisos, Mandatos y Análogos

No se tienen fideicomisos, Mandatos, y análogos en este ejercicio.

Nota 10 Reporte de Recaudación

CONCEPTO	Ingresos Propios	Subsidio Estatal	Subsidio Federal	Programas especiales
Subsidio ordinario	\$	\$ 44,870,825	\$ 33,634,348	
Subsidio extraordinario		27,169,244	1,338,778	
Colegiaturas	7,867,981			
Arrendamientos	281,547			
Cursos	729,000			
Rendimientos	53,309		438	\$ 306,737
Otros ingresos	184,976			
	<u>\$ 9,116,813</u>	<u>\$ 72,040,069</u>	<u>\$ 34,973,564</u>	<u>\$ 306,737</u>

Nota 11 Información sobre la Deuda y el Reporte Analítica de la Deuda

No aplica, no se tiene deuda documentada de ninguna índole, solo el trámite de pago de proveedores.

Nota 12 Calificaciones Otorgadas

Calificaciones otorgadas: ninguna a la fecha, no ha sido necesario calificación crediticia

Nota 13 Proceso de Mejora

- Se actualizo el Sistema de Gestión de la Calidad ISO 9001:2015, donde se establecen políticas de operación de la Universidad, en cuanto la atención de los distintos clientes, como son proveedores, alumnos y empleados de la institución.
- Se manejan políticas internas de administración, que establecen pasos para la consecución de los objetivos de la administración en cuanto a atención a alumnos, proceso de nóminas y proceso de pago a proveedores.

Nota 14 Información por Segmentos

Porque la Universidad es un solo establecimiento y las instancias gubernamentales piden la información concentrada de la universidad, no se segmentan sus operaciones

Nota 15 Eventos Posteriores al Cierre


A la fecha no hay eventos posteriores al cierre.

Nota 16 Partes Relacionadas

No se tienen partes relacionadas que ejerzan influencia sobre las decisiones financieras y operativas de la Universidad.

Nota 17 Responsabilidad sobre la presentación razonable de la información contable.

La Información Contable deberá estar firmada en cada página de la misma e incluir al final la siguiente leyenda: "Bajo protesta de decir verdad declaramos que los Estados Financieros y sus notas, son razonablemente correctos y son responsabilidad del emisor".



MHC. Cuauhtémoc Martínez Siraítare
Rector de la Universidad Tecnológica de Nogales, Sonora