

Hermosillo, Sonora a 19 de junio del de 2023

Asunto: Informe Presupuestal de Auditoría Externa
por el ejercicio 2022, contrato 17/2022
Universidad de la Sierra (UNISIERRA)

Lic. Guillermo Alejandro Noriega Esparza,
Secretario de la Contraloría General del Estado de Sonora,

Dr. Juan Carlos Avilés Miranda,
Rector de Universidad de la Sierra (UNISIERRA),



Presentes.

Estimados señores.


En cumplimiento con las cláusulas del contrato de prestación de servicios profesionales No. 17/2022, presentamos el Informe Presupuestal de la auditoría por el periodo del 01 de enero al 31 de diciembre de 2022, con los requerimientos establecidos en los acuerdos del documento de referencia.

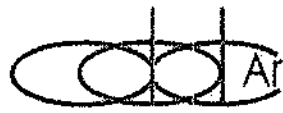
Nos ponemos a sus órdenes, para cualquier aclaración que la información proporcionada merezca.

Reiteramos nuestras consideraciones y respetos.

Atentamente




C.P.C. Y L.D. Mario Arvizu Real PCCA
Socio-Director
Arvizu, Escobedo y Asociados S.C.
Cédula Profesional No. 1626597
Registro AGAFF 13055

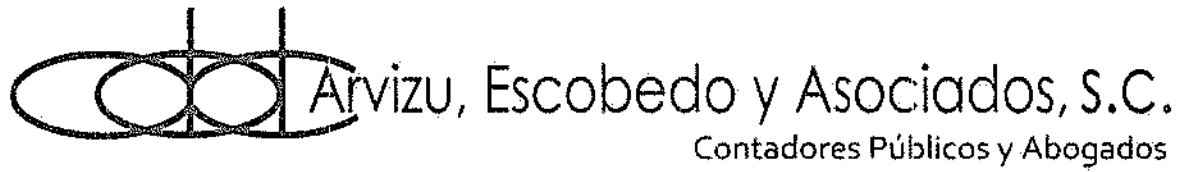


Arvizu, Escobedo y Asociados, S.C.

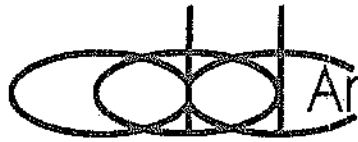
Contadores Públicos y Abogados

UNIVERSIDAD DE LA SIERRA

**INFORME PRESUPUESTAL
AL 31 DE DICIEMBRE DE 2022**



INFORME PRESUPUESTAL 2022



Arvizu, Escobedo y Asociados, S.C.

Contadores Públicos y Abogados

CONTENIDO

Informe Presupuestal a 31 de diciembre de 2022

Análisis de variaciones presupuestales: Asigando, modificado, devengado, recaudado/pagado.

Análisis de metas y objetivos

Estados Presupuestales

- Estado Analítico de Ingresos
- Estado Analítico Detallado de Ingresos
- Conciliación entre los Ingresos Presupuestarios y Contables
- Estado Analítico del Ejercicio de Presupuesto de Egresos
- Conciliación entre los Egresos Presupuestales y los Gastos Contables
- Cuentas de Orden



Arvizu, Escobedo y Asociados, S.C.

Contadores Públicos y Abogados

UNIVERSIDAD DE LA SIERRA

Informe sobre la situación presupuestal del 01 de enero al 31 de diciembre de 2022

Con fecha 19 de junio del 2023, emití mi informe de revisión sobre los Estados financieros de Universidad de la Sierra (UNISIERRA) del 01 de enero al 31 de diciembre de 2022, mismos que se verificaron que fueran los aprobados por el Consejo Directivo y contemplados en Cuenta Pública, incluidos en los cuadernillos y archivos digitalizados en USB entregados a la Secretaría de la Contraloría General del Estado de Sonora.

Adicionalmente, revisé la información complementaria que se incluye en éste informe relativa a la situación presupuestal, la cual fue revisada en función del estado de resultados presupuestal de la Entidad que se incluye en las notas a los estados financieros y únicamente se considera para dar seguimiento al ejercicio presupuestal, indagando sobre la justificación de las variaciones con respecto al presupuesto autorizado del Organismo, y se considera que dicha información presupuestal esta presentada en forma razonable, y constituye información complementaria a la que aparece en los Estados Financieros Básicos y, por lo mismo, no se considera necesaria para la interpretación de la Situación Financiera, los Resultados de sus Actividades, las Variaciones en el Patrimonio y los Cambios en la Situación Financiera de Universidad de la Sierra por el ejercicio presupuestal que terminó al 31 de diciembre de 2022.

Antecedentes

Universidad de la Sierra en lo sucesivo UNISIERRA, es un Organismo descentralizado de la Administración Pública Estatal, con personalidad jurídica, patrimonio propio y autonomía técnica para decidir sobre su oferta educativa y demás servicios académicos estrechamente vinculada con el desarrollo de la Región, el Estado y el País, manteniendo políticas de equidad en el acceso y permanencia escolar, para la capacitación y competitividad de sus egresados, y un alto nivel académico de su planta de Maestros.

Fue constituida mediante decreto publicado el 15 de abril del 2002 por el Poder Ejecutivo del Gobierno del Estado de Sonora, siendo instituido como un órgano público de la administración pública paraestatal, con personalidad jurídica y patrimonios propios teniendo su domicilio y sus instalaciones en el Municipio de Moctezuma, Sonora.

UNISIERRA, es una institución de educación superior que tiene como objeto ejercer la Rectoría de la formación de profesionales en diferentes disciplinas académicas, contribuyendo en el desarrollo profesional e investigación, garantizando a sus egresados una educación de calidad.

Ejercicio Presupuestal

El presupuesto de ingresos autorizado para el ejercicio 2022 ascendió a \$56,592,360, y el presupuesto de egresos autorizado para 2022 ascendió a \$57,485,610, cuyas variaciones fueron analizadas en cuanto a su origen y procedencia por cada uno de sus rubros y se ejerció bajo los siguientes conceptos y cantidades.



Análisis de variaciones presupuestales

Ingresos presupuestales

El presupuesto de ingresos estimado para el ejercicio 2022 fue por \$44,280,536 presupuestado por \$2,486,356 de Ingresos por Ventas de Bienes, Presentación de Servicios y Otros Ingresos y \$41,794,180 por Transferencias, Asignaciones, Subsidios y Subvenciones, y Pensiones y Jubilaciones.

Las ampliaciones realizadas al presupuesto de ingresos fueron por un total de \$12,311,824 compuesto por \$133,439 de productos, \$6,904,786 de Participaciones, Aportaciones, Convenios, Incentivos Derivados de la Colaboración Fiscal y Fondos Distintos de Aportaciones, y \$5,273,599 de Transferencias, Asignaciones, Subsidios y Subvenciones, y Pensiones y Jubilaciones.

Derivado de las ampliaciones realizadas, el total de presupuesto de ingresos modificados fue de \$56,592,360, compuesto por \$133,439 de Productos, \$2,486,356 de Ingresos por Ventas de Bienes, Presentación de Servicios y Otros Ingresos, \$6,904,786 de Participaciones, Aportaciones, Convenios, Incentivos Derivados de la Colaboración Fiscal y Fondos Distintos de Aportaciones y \$47,067,779 de Transferencias, Asignaciones, Subsidios y Subvenciones, y Pensiones y Jubilaciones.

El ingreso devengado se compone de \$133,439 de Productos, \$2,364,819 Ingresos de Ventas de Bienes, Presentación de Servicios y Otros Ingresos, \$6,904,786 de Participaciones, Aportaciones, Convenios, Incentivos Derivados de la Colaboración Fiscal y Fondos Distintos de Aportaciones y \$45,692,453 de Transferencias, Asignaciones, Subsidios y Subvenciones, y Pensiones y Jubilaciones, resultando un total de \$55,095,497.

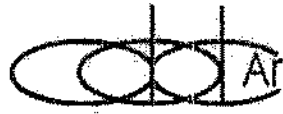
El total de ingresos recaudado por un total de \$55,095,497; integrado por \$133,439 de productos, \$2,364,819 de Ingresos por Ventas de Bienes, Presentación de Servicios y Otros Ingresos, \$6,904,786 de Participaciones, Aportaciones, Convenios, Incentivos Derivados de la Colaboración Fiscal y Fondos Distintos de Aportaciones y \$45,692,453 de por Transferencias, Asignaciones, Subsidios y Subvenciones, y Pensiones y Jubilaciones.

Egresos presupuestales

El presupuesto de egresos se aprobó por un total de \$44,280,536, distribuidos en \$37,769,789 para Servicios Personales, \$1,849,818 para Materiales y Suministros, \$4,468,430 para Servicios Generales, \$30,000 para Transferencias, Asignaciones, Subsidios y Otras Ayudas y \$162,500 para Bienes Muebles, Inmuebles e Intangibles.

El presupuesto aprobado recibió ampliaciones de \$5,634,952 en Servicios Personales, \$3,407,275 para Materiales y Suministros, \$3,471,678 para Servicios Generales, \$242,690 en Transferencias, Asignaciones, Subsidios y Otras Ayudas y \$448,479 para Bienes Muebles, Inmuebles e Intangibles, obteniendo un total de ampliaciones de \$13,205,074.

A partir de las ampliaciones realizadas el presupuesto de egresos modificado resulto en un total de \$57,485,610 formado por \$43,404,740 en Servicios Personales, \$5,257,093 para Materiales y Suministros, \$7,940,108 para Servicios Generales, \$272,690 de



Arvizu, Escobedo y Asociados, S.C.

Contadores Públicos y Abogados

Transferencias, Asignaciones, Subsidios y Otras Ayudas y \$610,979 para Bienes Muebles, Inmuebles e Intangibles.

Del presupuesto de egresos modificado, se devengó \$55,477,429 y se pagaron \$55,104,296, distribuido de la siguiente manera: \$43,676,064 en Servicios Personales, \$3,610,515 para Materiales y Suministros, \$7,162,065 para Servicios Generales, \$191,002 de Transferencias, Asignaciones, Subsidios y Otras Ayudas y \$464,650 para Bienes Muebles, Inmuebles e Intangibles.

OBJETIVOS Y METAS:

Para el ejercicio 2022, la Entidad programó 22 objetivos dentro del Programa Operativo Anual, de los cuales 4 superaron el 100% de lo programado, 11 cumplieron con el 100% de lo programado, 5 lograron más del 50%, mientras que 2 no alcanzaron más del 50%, presentándose como sigue:



Clave Programa/ Subprograma	Denominación/ Objetivo	Metas Anuales		% de alcance	Aclaraciones
		Programadas	Alcanzadas		
E101E10 EDUCACIÓN SUPERIOR DE CALIDAD	113 EDUCACIÓN SUPERIOR UNIVERSITARIA.	170	118	71%	SE OBTUVO 6 PUNTOS MENOS QUE LO PROGRAMADO. YA QUE ESTE INDICADOR DEPENDE DE LA MATRÍCULA INSCRITA
	164 INVESTIGACIÓN Y DESARROLLO	13	13	100%	SE GENERARÓ 13 PRODUCTOS DERNADOS DE LOS TRABAJOS REALIZADOS DE LAS DIFERENTES INVESTIGACIONES A CARGO DE LOS PROFESORES DE TIEMPO COMPLETO
	419 PROGRAMA INTEGRAL DE TUTORÍAS	80	86	108%	SE LOGRO INCREMENTAR POR 6 PUNTOS LA EFICIENCIA TERMINAL PROGRAMADA
	907 BECAS Y APOYOS PARA LA EDUCACIÓN	120	694	592%	GRACIAS AL APOYO RECIBIDO POR EL GOBIERNO DEL ESTADO A TRAVÉS DEL PROGRAMA BECAS SONORA DE OPORTUNIDADES SE CUENTA CON EL 100% DE LAS ALUMNAS Y LOS ALUMNOS BECADOS DE ESTA UNIVERSIDAD
	113 EDUCACIÓN SUPERIOR UNIVERSITARIA.	90	86	100%	SE LOGRÓ QUE EL 100% DE LOS ESTUDIANTES QUE EGRESARON SE TITULARAN
	164 INVESTIGACIÓN Y DESARROLLO	16	16	100%	16 DOCENTES PARTICIPAN EN PROYECTOS DE INVESTIGACIÓN
	419 PROGRAMA INTEGRAL DE TUTORÍAS	710	694	100%	EL 100% DE LOS ESTUDIANTES INSCRITOS RECIBIERON ALGUN TIPO DE TUTORÍA DURANTE EL SEMESTRE 2022-2
	907 BECAS Y APOYOS PARA LA EDUCACIÓN	17	100	100%	GRACIAS AL APOYO RECIBIDO POR EL GOBIERNO DEL ESTADO A TRAVÉS DEL PROGRAMA BECAS SONORA DE OPORTUNIDADES SE CUENTA CON EL 100% DE LAS ALUMNAS Y LOS ALUMNOS BECADOS DE ESTA UNIVERSIDAD
	113 EDUCACIÓN SUPERIOR UNIVERSITARIA.	27	27	100%	EL 100% DE LOS PROFESORES DE TIEMPO COMPLETO RECIBIÓ ALGÚN TIPO DE CAPACITACIÓN EN SU ÁREA DE DESEMPEÑO
	419 PROGRAMA INTEGRAL DE TUTORÍAS	28	32	113%	AUN SE ENCUENTRAN REALIZANDO ACCIONES PARA DISMINUIR LA DESERCIÓN ESCOLAR, MISMA QUE FUE AFECTADA POR LA PANDEMA COVID-19
	113 EDUCACIÓN SUPERIOR UNIVERSITARIA.	537	220	42%	SE ENCUENTRAN EN LA AUTOEVALUACIÓN Y LA ATENCIÓN A RECOMENDACIONES ALGUNOS PROGRAMAS EDUCATIVOS QUE VENCÍO SU ACREDITACIÓN
	419 PROGRAMA INTEGRAL DE TUTORÍAS	19	22	116%	EL VALOR SE ENCUENTRA CERCANO AL 100% POR LO QUE NO EXISTE UNA BRECHA SIGNIFICATIVA EN EL DESERCIÓN ENTRE HOMBRES Y MUJERES.
	113 EDUCACIÓN SUPERIOR UNIVERSITARIA.	18	16	89%	AÚN SE ESTA EN ESPERA DEL DICTAMEN PARA LA ASIGNACIÓN DEL PERFIL PRODEP DE LOS DOS RESTANTES PARA LLEGAR A LA META, SE INFORMARÁ CUANDO SE TENGA EL RESULTADO
	113 EDUCACIÓN SUPERIOR UNIVERSITARIA.	4	2	50%	AÚN SE ENCUENTRAN EN EL PROCESO DE REACREDITACIÓN LOS PROGRAMAS EDUCATIVOS PROGRAMADOS POR LO QUE NO HA SIDO POSIBLE ALCANZAR LA META
	113 EDUCACIÓN SUPERIOR UNIVERSITARIA.	4	4	100%	SE REALIZARON LAS AUDITORIAS CORRESPONDIENTES AL EJERCICIO 2023 POR PARTE DEL ÓRGANO INTERNO DE CONTROL
	287 COORDINACIÓN ADMINISTRATIVA	95	91	96%	SE ESTAN REALIZANDO LAS ACCIONES NECESARIAS PARA REGULARIZAR EL CUMPLIMIENTO PARA EL SIGUIENTE TRIMESTRE
	287 COORDINACIÓN ADMINISTRATIVA	100	100	100%	SE CUMPLIÓ CON LA META PROGRAMADA.
	287 COORDINACIÓN ADMINISTRATIVA	23	2	9%	SE CAPACITÓ A 2 EMPLEADOS EN TEMAS SOBRE LICITACIONES
	287 COORDINACIÓN ADMINISTRATIVA	7	7	100%	SE MANTIENE LA CERTIFICACIÓN DE LOS 7 PROCESOS
	287 COORDINACIÓN ADMINISTRATIVA	100	99	99%	NO SE ALCANZÓ LA META POR UN PUNTO, SE IMPLEMENTARÁN LAS ACCIONES PARA EN EL SIGUIENTE TRIMESTRE OBTENER LA CALIFICACIÓN DE 100
287 COORDINACIÓN ADMINISTRATIVA	5	5	100%	NO SE CUENTAN CON OBSERVACIONES A LA CUENTA PUBLICA	
252 VINCULACIÓN CON SECTORES DE LA SOCIEDAD	4	4	100%	SE RENOVARON Y/O FIRMARON 4 NUEVOS CONVENIOS CON EL SECTOR PRIVADO Y/O GUBERNAMENTAL.	

UNIVERSIDAD DE LA SIERRA

Estado Analítico de Ingresos

Al 31 de diciembre del 2022



Universidad de la Sierra
Estado Analítico de Ingresos
Del 01 de enero al 31 de diciembre de 2022

Rubros de Ingresos	Ingreso					Diferencia
	Estimado	Ampliaciones y Reducciones	Modificado	Devengado	Recaudado	
Impuestos	0	0	0	0	0	0
Cuotas y Aportaciones de Seguridad Social	0	0	0	0	0	0
Contribuciones de Mejoras	0	0	0	0	0	0
Derechos	0	0	0	0	0	0
Productos	0	133,439	133,439	133,439	133,439	133,439
Aprovechamientos	0	0	0	0	0	0
Ingresos por Ventas de Bienes, Prestación de Servicios y Otros Ingresos	2,486,356	0	2,486,356	2,364,819	2,364,819	-121,537
Participaciones, Aportaciones, Convenios, Incentivos Derivados de la	0	6,904,786	6,904,786	6,904,786	6,904,786	6,904,786
Colaboración Fiscal y Fondos Distintos de Aportaciones	0	0	0	0	0	0
Transferencias, Asignaciones, Subsidios y Subvenciones, y Pensiones y Jubilaciones	41,794,180	5,273,599	47,067,779	45,692,453	45,692,453	3,896,272
Ingresos Derivados de Financiamientos	0	0	0	0	0	0
Total	44,280,536	12,311,824	56,592,360	55,095,497	55,095,497	10,614,961
			Ingresos			
			Excedentes			

Estado Analítico de Ingresos Por Fuente de Financiamiento	Ingreso					Diferencia
	Estimado	Ampliaciones y Reducciones	Modificado	Devengado	Recaudado	
Ingresos del Poder Ejecutivo Federal o Estatal y de los Municipios	0	6,904,786	6,904,786	6,904,786	6,904,786	6,904,786
Impuestos	0	0	0	0	0	0
Cuotas y Aportaciones de Seguridad Social	0	0	0	0	0	0
Contribuciones de Mejoras	0	0	0	0	0	0
Derechos	0	0	0	0	0	0
Productos	0	0	0	0	0	0
Aprovechamientos	0	0	0	0	0	0
Participaciones, Aportaciones, Convenios, Incentivos Derivados de la	0	6,904,786	6,904,786	6,904,786	6,904,786	6,904,786
Colaboración Fiscal y Fondos Distintos de Aportaciones	0	0	0	0	0	0
Transferencias, Asignaciones, Subsidios y Subvenciones, y Pensiones y Jubilaciones	0	0	0	0	0	0
Ingresos De los Entes Públicos de los Poderes Legislativo y Judicial, de los	44,280,536	5,407,038	49,687,574	48,190,711	48,190,711	3,910,175
Órganos Autónomos y del Sector Parastatal o Paramunicipal, así como de las Empresas Productivas del Estado	0	0	0	0	0	0
Cuotas y Aportaciones de Seguridad Social	0	133,439	133,439	133,439	133,439	133,439
Productos	0	0	0	0	0	0
Ingresos por Ventas de Bienes, Prestación de Servicios y Otros Ingresos	2,486,356	0	2,486,356	2,364,819	2,364,819	-121,537
Transferencias, Asignaciones, Subsidios y Subvenciones, y Pensiones y Jubilaciones	41,794,180	5,273,599	47,067,779	45,692,453	45,692,453	3,896,272
Ingresos derivados de Financiamiento	0	0	0	0	0	0
Ingresos Derivados de Financiamientos	0	0	0	0	0	0
Total	44,280,536	12,311,824	56,592,360	55,095,497	55,095,497	10,614,961
			Ingresos			
			Excedentes			

Bajo protesta de decir verdad certificamos que los estados financieros y sus notas, son razonablemente correctos y son responsabilidad del emisor.

C.P. Ramón Octavio Montañño Figueroa
Jefe del departamento de recursos financieros

L.A.P. Celia Durazo Montañño
Jefe de la unidad de administración y finanzas

Dr. Juan Carlos Avilés Miranda
Rector

UNIVERSIDAD DE LA SIERRA

**Estado Analítico Detallado de Ingresos
Al 31 de diciembre del 2022**



Universidad de la Sierra
Estado Analítico de Ingresos Detallado – LDF
Del 01 de enero al 31 de diciembre de 2022

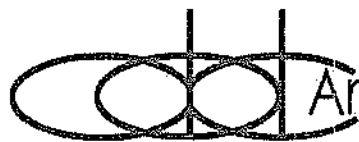
Concepto	Ingreso				Diferencia
	Estimado	Ampliaciones/ (Reducciones)	Modificado	Devengado	
Ingresos de Libre Disposición					
Impuestos	0	0	0	0	0
Cuotas y Aportaciones de Seguridad Social	0	0	0	0	0
Contribuciones de Mejoras	0	0	0	0	0
Derechos	0	0	0	0	0
Productos	0	133,439	133,439	133,439	133,439
Aprovechamientos	0	0	0	0	0
Ingresos por Ventas de Bienes y Prestación de Servicios	2,486,356	0	2,486,356	2,364,819	-121,537
Participaciones	0	0	0	0	0
Fondo General de Participaciones	0	0	0	0	0
Fondo de Fomento Municipal	0	0	0	0	0
Fondo de Fiscalización y Recaudación	0	0	0	0	0
Fondo de Compensación	0	0	0	0	0
Fondo de Extracción de Hidrocarburos	0	0	0	0	0
Impuesto Especial Sobre Producción y Servicios	0	0	0	0	0
0.136% de la Recaudación Federal Participable	0	0	0	0	0
3.17% Sobre Extracción de Petróleo	0	0	0	0	0
Gasolinas y Diésel	0	0	0	0	0
Fondo del Impuesto Sobre la Renta	0	0	0	0	0
Fondo de Estabilización de los Ingresos de las Entidades Federativas	0	0	0	0	0
Incentivos Derivados de la Colaboración Fiscal	0	0	0	0	0
Tenencia o Uso de Vehículos	0	0	0	0	0
Fondo de Compensación ISAN	0	0	0	0	0
Impuesto Sobre Automóviles Nuevos	0	0	0	0	0
Fondo de Compensación de Repecos-Intermedios	0	0	0	0	0
Otros Incentivos Económicos	0	0	0	0	0
Transferencias y Asignaciones	41,794,180	5,273,599	47,067,779	45,692,453	3,898,272
Convenios	0	0	0	0	0
Otros Convenios y Subsidios	0	0	0	0	0
Otros Ingresos de Libre Disposición	0	0	0	0	0
Participaciones en Ingresos Locales	0	0	0	0	0
Otros Ingresos de Libre Disposición	0	0	0	0	0
Total de Ingresos de Libre Disposición	44,260,536	5,407,038	49,667,574	48,190,711	3,910,175
Ingresos Excedentes de Ingresos de Libre Disposición					3,910,175
Transferencias Federales Etiquetadas					
Aportaciones	0	0	0	0	0
Fondo de Aportaciones para la Nómina Educativa y Gasto Operativo	0	0	0	0	0
Fondo de Aportaciones para los Servicios de Salud	0	0	0	0	0
Fondo de Aportaciones para la Infraestructura Social	0	0	0	0	0
Fondo de Aportaciones para el Fortalecimiento de los Municipios y de las Demarcaciones Territoriales del Distrito Federal	0	0	0	0	0
Fondo de Aportaciones Múltiples	0	0	0	0	0
Fondo de Aportaciones para la Educación Tecnológica y de Adultos	0	0	0	0	0
Fondo de Aportaciones para la Seguridad Pública de los Estados y del Distrito Federal	0	0	0	0	0
Fondo de Aportaciones para el Fortalecimiento de las Entidades Federativas	0	0	0	0	0
Convenios	0	6,904,786	6,904,786	6,904,786	6,904,786
Convenios de Protección Social en Salud	0	0	0	0	0
Convenios de Descentralización	0	0	0	0	0
Convenios de Reasignación	0	0	0	0	0
Otros Convenios y Subsidios	0	6,904,786	6,904,786	6,904,786	6,904,786
Fondos Distintos de Aportaciones	0	0	0	0	0
Fondo para Entidades Federativas y Municipios Productores de Hidrocarburos	0	0	0	0	0
Fondo Minero	0	0	0	0	0
Transferencias, Asignaciones, Subsidios y Subvenciones, y Pensiones y Jubilaciones	0	0	0	0	0
Otras Transferencias Federales Etiquetadas	0	0	0	0	0
Total de Transferencias Federales Etiquetadas	0	6,904,786	6,904,786	6,904,786	6,904,786
Ingresos Derivados de Financiamientos	0	0	0	0	0
Ingresos Derivados de Financiamientos	0	0	0	0	0
Total de Ingresos	44,260,536	12,311,824	56,592,360	55,095,497	10,814,961
Datos Informativos					
Ingresos Derivados de Financiamientos con Fuente de Pago de Ingresos de Libre Disposición	0	0	0	0	0
Ingresos Derivados de Financiamientos con Fuente de Pago de Transferencias Federales Etiquetadas	0	0	0	0	0
Ingresos Derivados de Financiamientos	0	0	0	0	0

Bajo protesta de decir verdad declaramos que los estados financieros y sus notas, son razonablemente correctos y son responsabilidad del emisor.

C.P. Ramón Octavio Montaño Figueroa
Jefe del departamento de recursos financieros

L.A.P. Celia Durazo Montaño
Jefe de la unidad de administración y finanzas

Dr. Juan Carlos Avila Miranda
Rector



Arvizu, Escobedo y Asociados, S.C.

Contadores Públicos y Abogados

UNIVERSIDAD DE LA SIERRA

Conciliación entre los Ingresos Presupuestarios y Contables

Del 1 de enero a 31 de diciembre del 2022



Universidad de la Sierra
Conciliación entre los Ingresos Presupuestarios y Contables
Del 01 de enero al 31 de diciembre de 2022

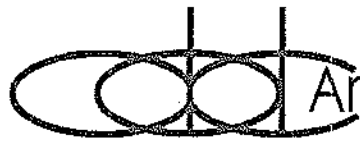
Total de Ingresos Presupuestarios		55,095,497
Mas Ingresos contables No Presupuestarios		2,227,554
Ingresos Financieros	0	
Incremento por Variación de Inventarios	0	
Disminución del Exceso de Estimaciones por Pérdida o Deterioro u Obsolescencia	0	
Disminución del Exceso de Provisiones	0	
Otros Ingresos y Beneficios Varios	0	
Otros Ingresos Contables No Presupuestarios	2,227,554	
Menos Ingresos Presupuestarios No Contables		0.00
Aprovechamientos Patrimoniales	0	
Ingresos Derivados de Financiamientos	0	
Otros Ingresos Presupuestarios No Contables	0	
Total de Ingresos Contables		57,323,052

Bajo protesta de decir verdad declaramos que los estados financieros y sus notas, son razonablemente correctos y son responsabilidad del emisor.

C.P. Ramón Octavio Montaña Figueroa
Jefe del departamento de recursos financieros

L.A.P. Celia Durazo Montaña
Jefe de la unidad de administración y finanzas

Dr. Juan Carlos Avilés Miranda
Rector



Arvizu, Escobedo y Asociados, S.C.

Contadores Públicos y Abogados

UNIVERSIDAD DE LA SIERRA

Estado Analítico del Ejercicio Presupuesto de Egresos

Del 1 de enero a 31 de diciembre del 2022



Universidad de la Sierra
Estado Análisis del Ejercicio Presupuesto de Egresos
Clasificación por Objeto del Gasto (Capítulo y Concepto)
2022

Ejercicio del Presupuesto por Capítulo del Gasto	Egresos Aprobado Anual	Ampliaciones/ (Reducciones)	Egresos Modificado Anual	Egresos Devengado Acumulado	Egresos Pagado Acumulado	Subejercicio
Servicios Personales	37,769,789	5,634,952	43,404,740	43,676,064	43,676,064	-271,324
Remuneraciones al Personal de Carácter Permanente	24,527,666	4,831,864	29,359,550	29,359,550	29,359,550	0
Remuneraciones al Personal de Carácter Transitorio	575,360	672,783	1,248,143	1,248,143	1,248,143	0
Remuneraciones Adicionales y Especiales	6,212,230	-527,924	5,684,305	5,600,725	5,600,725	83,580
Seguridad Social	5,737,561	413,393	6,150,954	6,505,858	6,505,858	-354,904
Otras Prestaciones Sociales y Económicas	716,952	244,836	961,788	961,788	961,788	0
Previsiones	0	0	0	0	0	0
Pago de Estímulos a Servidores Públicos	0	0	0	0	0	0
Materiales y Suministros	1,849,818	3,407,275	5,257,093	3,879,651	3,610,515	1,377,442
Materiales de Administración, Emisión de Documentos y Artículos Oficiales	439,342	803,169	1,242,511	926,574	709,930	315,937
Alimentos y Utensilios	170,200	304,053	474,253	451,607	450,371	22,646
Materias Primas y Materiales de Producción y Comercialización	17,748	0	17,748	1,100	1,100	16,648
Materiales y Artículos de Construcción y de Reparación	105,600	342,462	448,062	367,614	367,614	80,448
Productos Químicos, Farmacéuticos y de Laboratorio	125,100	331,568	456,668	42,331	42,331	414,337
Combustibles, Lubricantes y Aditivos	429,828	219,343	649,171	640,978	640,978	8,192
Vestuario, Blancos, Prendas de Protección y Artículos Deportivos	180,000	717,442	897,442	631,737	780,483	65,705
Materiales y Suministros Para Seguridad	15,000	0	15,000	0	0	15,000
Herramientas, Refacciones y Accesorios Menores	367,000	689,237	1,056,237	617,708	617,708	438,529
Servicios Generales	4,468,430	3,471,678	7,940,108	7,266,062	7,162,065	674,046
Servicios Básicos	991,127	304,550	1,295,677	1,166,124	1,056,127	125,553
Servicios de Arrendamiento	175,800	360,180	535,980	332,850	332,850	203,130
Servicios Profesionales, Científicos, Técnicos y Otros Servicios	1,065,500	56,488	1,121,988	996,220	996,220	125,768
Servicios Financieros, Bancarios y Comerciales	226,200	589,987	816,187	736,044	739,044	77,142
Servicios de Instalación, Reparación, Mantenimiento y Conservación	475,369	977,258	1,452,627	1,346,169	1,340,169	112,459
Servicios de Comunicación Social y Publicidad	143,658	316,286	459,954	456,954	459,954	0
Servicios de Traslado y Viáticos	656,390	365,803	1,022,193	966,755	966,755	55,439
Servicios Oficiales	110,000	310,012	420,012	478,901	478,901	-58,889
Otros Servicios Generales	634,386	191,104	825,490	792,046	792,046	33,444
Transferencias, Asignaciones, Subsidios y Otras Ayudas	30,000	242,690	272,690	191,002	191,002	81,688
Transferencias Internas y Asignaciones al Sector Público	0	0	0	0	0	0
Transferencias al Resto del Sector Público	0	0	0	0	0	0
Subsidios y Subvenciones	0	40,539	40,539	0	0	40,539
Ayudas Sociales	30,000	202,152	232,152	191,002	191,002	41,150
Pensiones y Jubilaciones	0	0	0	0	0	0
Transferencias a Fideicomisos, Mandatos y Otros Análogos	0	0	0	0	0	0
Transferencias a la Seguridad Social	0	0	0	0	0	0
Donativos	0	0	0	0	0	0
Transferencias al Exterior	0	0	0	0	0	0
Bienes Muebles, Inmuebles e Intangibles	162,500	448,479	610,979	464,650	464,650	146,329
Mobiliario y Equipo de Administración	145,000	0	145,000	6,171	6,171	138,829
Mobiliario y Equipo Educativo y Recreativo	0	0	0	0	0	0
Equipo e Instrumental Médico y de Laboratorio	7,500	0	7,500	0	0	7,500
Vehículos y Equipo de Transporte	0	0	0	0	0	0
Equipo de Defensa y Seguridad	0	0	0	0	0	0
Maquinaria, Otros Equipos y Herramientas	0	228,691	228,691	228,691	228,691	0
Activos Biológicos	0	0	0	0	0	0
Bienes Inmuebles	0	0	0	0	0	0
Activos Intangibles	10,000	219,788	229,788	229,788	229,788	0
Inversión Pública	0	0	0	0	0	0
Obra Pública en Bienes de Dominio Público	0	0	0	0	0	0
Obra Pública en Bienes Propios	0	0	0	0	0	0
Proyectos Productivos y Acciones de Fomento	0	0	0	0	0	0
Inversiones Financieras y Otras Provisiones	0	0	0	0	0	0
Inversiones Para el Fomento de Actividades Productivas	0	0	0	0	0	0
Acciones y Participaciones de Capital	0	0	0	0	0	0
Compra de Títulos y Valores	0	0	0	0	0	0
Concesión de Préstamos	0	0	0	0	0	0
Inversiones en Fideicomisos, Mandatos y Otros Análogos	0	0	0	0	0	0
Otras Inversiones Financieras	0	0	0	0	0	0
Provisiones para Contingencias y Otras Erogaciones Especiales	0	0	0	0	0	0
Participaciones y Aportaciones	0	0	0	0	0	0
Participaciones	0	0	0	0	0	0
Aportaciones	0	0	0	0	0	0
Conversiones	0	0	0	0	0	0
Deuda Pública	0	0	0	0	0	0
Amortización de la Deuda Pública	0	0	0	0	0	0
Intereses de la Deuda Pública	0	0	0	0	0	0
Comisiones de la Deuda Pública	0	0	0	0	0	0
Gastos de la Deuda Pública	0	0	0	0	0	0
Costo por Coberturas	0	0	0	0	0	0
Apoyos Financieros	0	0	0	0	0	0
Adeudos de Ejercicios Fiscales Anteriores (Adetas)	0	0	0	0	0	0
Total del Gasto	44,280,636	13,205,074	57,485,610	65,477,429	65,104,296	2,005,182

Bajo protesta de decir verdad declaramos que los estados financieros y sus notas, son razonablemente correctos y son responsabilidad del emisor.

C.P. Ramón Octavio Montaña Figueroa
Jefe del departamento de recursos financieros

L.A.P. Celia Durazo Montaña
Jefe de la unidad de administración y finanzas

Dr. Juan Carlos Avilés Miranda
Rector



UNIVERSIDAD DE LA SIERRA

Conciliación entre los Egresos Presupuestarios y los Gastos Contable

Del 1 de enero a 31 de diciembre del 2022



Universidad de la Sierra
Conciliación entre los Egresos Presupuestarios y los Gastos Contables
2022
(Cifras en Pesos)

1. Total de Egresos Presupuestarios		55,477,429
--	--	-------------------

2. Menos Egresos Presupuestarios No Contables		464,650
Materias Primas y Materiales de Producción y Comercialización	0	0
Materiales y Suministros	0	0
Mobiliario y Equipo de Administración	6,171	0
Mobiliario y Equipo Educativo y Recreativo	0	0
Equipo e Instrumental Médico y de Laboratorio	0	0
Vehículos y Equipo de Transporte	0	0
Equipo de Defensa y Seguridad	0	0
Maquinaria, Otros Equipos y Herramientas	228,691	0
Archivos Biológicos	0	0
Bienes Inmuebles	0	0
Activos Intangibles	229,738	0
Obra Pública en Bienes de Dominio Público	0	0
Obra Pública en Bienes Propios	0	0
Acciones y Participaciones de Capital	0	0
Compra de Títulos y Valores	0	0
Concesión de Préstamos	0	0
Inversiones en Fideicomisos, Mandatos y Otros Análogos	0	0
Provisiones para Contingencias y Otras Erogaciones Especiales	0	0
Armonización de la Deuda Pública	0	0
Adeudos de Ejercicios Fiscales Anteriores (ADEFAS)	0	0
Otros Egresos Presupuestales No Contables	0	0

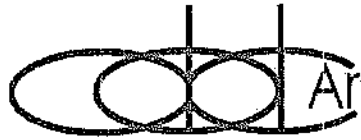
3. Más Gastos Contables No Presupuestarios		1,588,067
Estimaciones, Depreciaciones, Deterioros, Obsolescencia y Amortizaciones	1,588,067	0
Provisiones	0	0
Disminución de Inventarios	0	0
Aumento por Insuficiencia de Estimaciones por Pérdida o Deterioro u Obsolescencia	0	0
Aumento por Insuficiencia de Provisiones	0	0
Otros Gastos	0	0
Otros Gastos Contables No Presupuestales	0	0
4. Total de Gasto Contable		56,600,846

Bajo protesta de decir verdad declaramos que los estados financieros y sus notas, son razonablemente correctos y son responsabilidad del emisor.

C.P. Ramón Octavio Montaña Figueroa
Jefe del departamento de recursos financieros

Dr. Juan Carlos Avilés Miranda
Rector

L.A.P. Celia Durazo Montaña
Jefe de la unidad de administración y finanzas



Arvizu, Escobedo y Asociados, S.C.

Contadores Públicos y Abogados

UNIVERSIDAD DE LA SIERRA

Cuentas de Orden

Del 1 de enero a 31 de diciembre del 2022



Cuentas de Orden


Ingresos


Cuenta	Nombre	Total Cargo	Total Abono
81000	Ley de Ingresos	110,179,309	110,179,309
81100	Ley de Ingresos Estimada	0	0
81200	Ley de Ingresos Por ejecutar	55,089,654	0
81300	Ley de Ingresos Modificada	0	0
81400	Ley de Ingreso Devengado	55,089,654	55,089,654
81500	Ley de Ingreso Recaudado	0	55,089,654

Egresos

Cuenta	Nombre	Total Cargo	Total Abono
82000	Presupuesto de Egresos		
82100	Presupuesto de Egresos Aprobado	0	44,801,323
82200	Presupuesto de Egresos por Ejercer	44,946,365	49,690,838
82300	Modificaciones al Presupuesto de Egresos	146,531	146,531
82400	Presupuesto de Egresos Comprometido	49,545,797	55,484,604
82500	Presupuesto de Egresos Devengado	55,485,498	51,144,296
82600	Presupuesto de Egresos Ejecutado	51,143,402	51,065,565
82700	Presupuesto de Egresos Pagado	51,065,565	0

"Bajo protesta de decir verdad declaramos que los Estados Financieros y sus Notas, son razonablemente correctos y son responsabilidad del emisor"


C.P. Ramón Octavio Montaña Figueroa
Jefe del departamento de recursos financieros


L.A.P. Celia Durazo Montaña
Jefe de la unidad de administración y finanzas


Dr. Juan Carlos Avilés Miranda
Rector