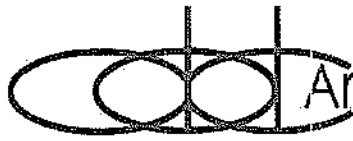


UNIVERSIDAD DE LA SIERRA

**DICTAMEN DE ESTADOS FINANCIEROS
AL 31 DE DICIEMBRE DE 2022**



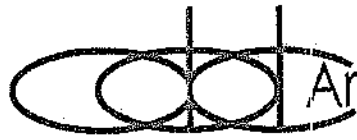
Arvizu, Escobedo y Asociados, S.C.

Contadores Públicos y Abogados

**UNIVERSIDAD DE LA SIERRA
DICTAMEN DE ESTADOS FINANCIEROS
AL 31 DE DICIEMBRE DE 2022**

CONTENIDO:

1. Informe de Auditor Independiente
2. Información Auditada
 - a. Financiera
 - i. Estados de Situación Financiera
 - ii. Estados de Actividades
 - iii. Estados de Variación en la Hacienda Pública
 - iv. Estado de Cambios en la Situación Financiera
 - v. Estados de Flujo de Efectivo
 - vi. Estado Analítico del Activo
 - vii. Estado Analítico de la Deuda y Otros Pasivos
 - viii. Informe sobre Pasivos Contingentes
 - ix. Notas a los Estados Financieros
 - b. Presupuestal
 - i. Analítico de ingresos
 - ii. Conciliación entre los ingresos presupuestarios y contables
 - iii. Conciliación entre los egresos presupuestales y gastos contables
 - iv. Endeudamiento Neto
 - v. Intereses de la Deuda
 - c. Complementaria
 - i. Indicadores de Postura Fiscal
 - ii. Balance Presupuestario
 - iii. Relación de Cuentas Bancarias Productivas Específicas
 - iv. Relación de Bienes que Componen su Patrimonio
 - v. Desglose de Saldo en Bancos e Inversiones



Arvizu, Escobedo y Asociados, S.C.
Contadores Públicos y Abogados

UNIVERSIDAD DE LA SIERRA

Informe del Auditor Independiente



INFORME DEL AUDITOR INDEPENDIENTE

**A LA SECRETARIA DE LA CONTRALORÍA GENERAL Y
A LA H. JUNTA DIRECTIVA DE LA UNIVERSIDAD DE LA SIERRA**

Opinión:

Hemos auditado los Estados Financieros adjuntos de la Universidad de la Sierra (UNISIERRA), que comprenden el Estado de Situación Financiera, el Estado Analítico del Activo, el Estado Analítico de Deuda y Otros Pasivos al 31 de diciembre de 2022 y el Estados de Actividades, el Estado de Variaciones en el Patrimonio, el Estado de Flujo de Efectivo y el Estado de Cambios en la Situación Financiera, correspondiente al ejercicio terminado en dichas fechas, así como las notas explicativas a los Estados Financieros que incluyen un resumen de las políticas contables significativas.

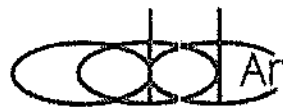
En nuestra opinión, excepto por los efectos de la cuestión descrita en la Sección Fundamento de la opinión con salvedades, los Estados Financieros adjuntos están preparados en todos los aspectos materiales, de conformidad con las disposiciones en materia de información financiera que se indican en Punto 5 "Bases de Preparación de los Estados Financieros" incluidos en las Notas de Gestión Administrativa a los Estados Financieros que se acompañan y que están establecidos en la Ley General de Contabilidad Gubernamental (LGCG).

Fundamento de la Opinión

Lo constituyen las áreas de oportunidad, consistentes en las diferencias de servicios personales contra contabilidad, actualización de los activos fijos conciliados contra contabilidad, los cuales se encuentran marcados en carta de observaciones y sugerencias, identificados con los numerales 6 y 9.

Hemos llevado a cabo nuestra auditoría de conformidad con las Normas Internacionales de Auditoría (NIA). Nuestra responsabilidad de acuerdo con dichas normas se describe más adelante en la sección de "Responsabilidades del auditor en relación con la auditoría de los Estados Financieros" de este informe. Somos Independientes de la Entidad de conformidad con el Código de Ética Profesional del Instituto Mexicano de Contadores Públicos, A.C., junto con los requerimientos de ética que son aplicables a nuestras auditorías de los Estados Financieros en México, y hemos cumplido con las demás responsabilidades de ética de conformidad con esos requerimientos y con el Código de Ética Profesional. Consideramos que la evidencia de auditoría que hemos obtenido proporciona una base suficiente y adecuada para nuestra opinión con Salvedades.





Párrafo de otras cuestiones

Los Estados Financieros al 31 de diciembre de 2021, que se presentan únicamente para efectos comparativos, fueron auditados por otro auditor Independiente.

Responsabilidad de la administración y de los Encargados del Gobierno de la Entidad en relación con los Estados Financieros.

La administración es responsable de la preparación de los Estados Financieros, de conformidad con las disposiciones en materia de información financiera establecidas en la Ley General de Contabilidad Gubernamental que se describen en la punto número 5 "Bases de Preparación de los Estados Financieros" incluido en las Notas de Gestión Administrativa a dichos Estados Financieros, y del control interno que la administración consideró necesarios para permitir la preparación de Estados Financieros libres de desviación material, debida a fraude o error.

En la preparación de los Estados Financieros, la administración es responsable de la evaluación de la capacidad de la Entidad para continuar como una entidad en funcionamiento, revelando, en su caso, las cuestiones relativas a la entidad en funcionamiento y utilizando el principio contable de negocio, en marcha, excepto si la Administración tiene la intención de liquidar la entidad, o de cesar operaciones, o bien no exista otra alternativa más realista.

Los encargados del Gobierno de la entidad son responsables de la supervisión del proceso de información financiera de la entidad.

Responsabilidad del auditor en relación con la auditoría de los estados financieros.

Nuestra responsabilidad es expresar una opinión sobre los Estados Financieros adjuntos basada en nuestra auditoría. Hemos llevado a cabo nuestra auditoría de conformidad con las Normas Internacionales de Auditoría. Dichas Normas exigen que cumplamos con los requerimientos de ética, así como que planeemos y ejecutemos la auditoría con el fin de obtener una seguridad razonable sobre si los Estados Financieros están libres de desviación importante.

Como parte de la auditoría de conformidad con las NIA, aplicamos nuestro juicio profesional y mantenemos una actitud de escepticismo profesional durante toda la auditoría. También:

- Identificamos y evaluamos los riesgos de desviación material en los Estados Financieros, debido a fraude o error, diseñamos y aplicamos procedimientos de auditoría para responder a dichos riesgos y obtenemos evidencia de auditoría suficiente y adecuada para proporcionar una base para nuestra opinión. El riesgo de no detectar una desviación material debida a fraude es más elevado que en el caso de una desviación material debida a error, ya que el fraude puede implicar colusión, falsificación, omisiones deliberadas, manifestaciones intencionadamente erróneas o la elusión del control interno.
- Obtenemos conocimiento del control interno relevante para la auditoría con el fin de diseñar procedimientos de auditoría que sean adecuados en función de las

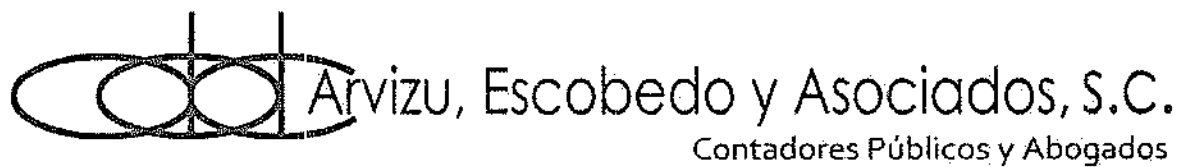
circunstancias y no con la finalidad de expresar una opinión sobre la eficacia del control interno de la Entidad.

- Evaluamos lo adecuado de las políticas contables aplicadas y la razonabilidad de las estimaciones contables y la correspondiente información revelada por la Administración.
- Concluimos sobre lo adecuado de la utilización, por la Administración, del principio contable de negocio en marcha y, con la evidencia de auditoría obtenida, concluimos sobre si existe o no una desviación material relacionada con hechos o con condiciones que pueden generar dudas significativas sobre la capacidad de la entidad para continuar como entidad en funcionamiento, si concluimos que existe una incertidumbre material, se requiere que llamemos la atención en nuestro informe de auditoría sobre la correspondiente información revelada en los estados financieros o, si dichas revelaciones no son adecuadas, que expresemos una opinión modificada. Nuestras conclusiones se basan en la evidencia de auditoría obtenida hasta la fecha de nuestro informe de auditoría. Sin embargo, hechos o condiciones futuros pueden ser causa de que la Entidad deje de ser una entidad en funcionamiento.
- Evaluamos la estructura y el contenido de los estados financieros, incluida la información revelada, y si los estados financieros están preparados conforme a las disposiciones en materia de información financiera establecidas en la Ley General de Contabilidad Gubernamental que se describen en el Punto 5 "Bases de preparación de los Estados Financieros" incluido en las Notas de Gestión Administrativa a dichos Estados Financieros.

Comunicamos a los responsables del Gobierno de la Entidad, entre otras cuestiones, el alcance y el momento de la realización de la auditoría y los hallazgos significativos de la auditoría, así como cualquier deficiencia significativa del control interno que identificamos en el transcurso de la auditoría.


C.P.C. Y L.D. Mario Arvizu Real PCCA
Socio Director
Arvizu, Escobedo y asociados, S.C.
Cédula Profesional No. 1626597
Registro AGAFF 13055

Hermosillo, Sonora, 19 de junio de 2023



UNIVERSIDAD DE LA SIERRA

Información Financiera
Al 31 de diciembre del 2022



Arvizu, Escobedo y Asociados, S.C.
Contadores Públicos y Abogados

UNIVERSIDAD DE LA SIERRA

**Estados de Situación Financiera
Al 31 de diciembre del 2022 y 2021**



Universidad de la Sierra
Estado de Situación Financiera
Al 31 de diciembre de 2022
(Cifras en Pesos)

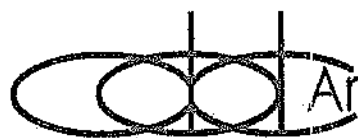
ACTIVO	2022	2021	PASIVO	2022	2021
Activo Circulante			Pasivo Circulante		
Efectivo y Equivalentes	8,044,377	4,395,120	Cuentas por Pagar a Corto Plazo	3,423,577	1,049,561
Derechos a Recibir Efectivo o Equivalentes	1,232,568	1,484,157	Documentos por Pagar a Corto Plazo	26,357	26,357
	0	0	Porción a Corto Plazo de la Deuda Pública a Largo Plazo	0	0
Derechos a Recibir Bienes o Servicios			Títulos y Valores a Corto Plazo	0	0
Inventarios	0	0	Pasivos Diferidos a Corto Plazo	0	0
Almacenes	0	0	Fondos y Bienes de Terceros en Garantía y/o Administración a Corto Plazo	0	0
Estimación por Pérdida o Deterioro de Activos Circulantes	0	0	Provisiones a Corto Plazo	0	0
Otros Activos Circulantes	0	0	Otros Pasivos a Corto Plazo	1,238,830	1,499,594
Total de Activos Circulantes	9,276,945	5,879,277	Total de Pasivos Circulantes	4,688,764	2,575,512
Activo No Circulante			Pasivo No Circulante		
Inversiones Financieras a Largo Plazo	0	0	Cuentas por Pagar a Largo Plazo	0	0
	0	0	Documentos por Pagar a Largo Plazo	0	0
Derechos a Recibir Efectivo o Equivalentes a Largo Plazo			Deuda Pública a Largo Plazo	0	0
Proceso	53,488,331	53,488,331	Pasivos Diferidos a Largo Plazo	0	0
Bienes Muebles	37,557,485	37,322,623	Fondos y Bienes de Terceros en Garantía y/o en Administración a Largo Plazo	0	0
Activos Intangibles	371,706	141,918	Provisiones a Largo Plazo	0	0
Depreciación, Deterioro y Amortización Acumulada de Bienes	-15,468,913	-13,880,846	Total de Pasivos No Circulantes	0	0
Activos Diferidos	82,331	82,331			
Estimación por Pérdida o Deterioro de Activos no Circulantes	0	0			
Otros Activos no Circulantes	0	0			
Total de Activos No Circulantes	76,030,940	77,154,356	Total de Pasivo	4,688,764	2,575,512
Total de Activos	85,307,885	83,033,633	Hacienda Pública/Patrimonio		
			Hacienda Pública/Patrimonio Contribuido	82,511,140	82,511,140
			Aportaciones	80,170,589	80,170,589
			Donaciones de Capital	2,340,551	2,340,551
			Actualización de la Hacienda Pública/Patrimonio	0	0
			Hacienda Pública/Patrimonio Generado	-1,892,019	-2,053,019
			Resultados del Ejercicio (Ahorro/Desahorro)	722,206	451,999
			Resultados de Ejercicios Anteriores	2,308,982	1,856,982
			Revalúos	0	0
			Reservas	0	0
			Rectificaciones de Resultados de Ejercicios Anteriores	-4,923,207	-4,362,001
			Exceso o Insuficiencia en la Actualización de la Hacienda Pública/Patrimonio	0	0
			Resultado por Posición Monetaria	0	0
			Resultado por Tenencia de Activos no Monetarios	0	0
			Total Hacienda Pública/Patrimonio	80,619,121	80,458,121
			Total de Pasivo y Hacienda Pública/Patrimonio	85,307,885	83,033,633

"Bajo protesta de decir verdad declaramos que los Estados Financieros y sus Notas, son razonablemente correctos y son responsabilidad del emisor"

C.P. Ramón Octavio Montaña Figueroa
 Jefe del departamento de recursos financieros

Dr. Juan Carlos Avilés Miranda
 Rector

L.A.P. Celia Durazo Montaña
 Jefe de la unidad de administración y finanzas



Arvizu, Escobedo y Asociados, S.C.

Contadores Públicos y Abogados

UNIVERSIDAD DE LA SIERRA

Estado de Actividades

Al 31 de diciembre del 2022



Universidad de la Sierra
Estado de Actividades
Del 01 de enero al 31 de diciembre de 2022
(Cifras en Pesos)

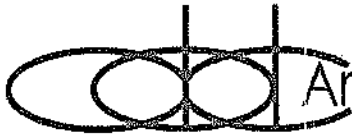
	2022	2021
INGRESOS Y OTROS BENEFICIOS		
Ingresos de Gestión	2,490,409	2,352,446
Impuestos	0	0
Cuotas y Aportaciones de Seguridad Social	0	0
Contribuciones de Mejoras	0	0
Derechos	0	0
Productos	125,590	69,660
Aprovechamientos	0	0
Ingresos por Venta de Bienes y Prestación de Servicios	2,364,819	2,282,786
Participaciones, Aportaciones, Convenios, Incentivos Derivados de la Colaboración Fiscal, Fondos Distintos de Aportaciones, Transferencias, Asignaciones, Subsidios y Subvenciones, y Pensiones y Jubilaciones	54,824,793	43,370,550
Participaciones, Aportaciones, Convenios, Incentivos Derivados de la Colaboración Fiscal y Fondos Distintos de Aportaciones, Transferencias, Asignaciones, Subsidios y Subvenciones, y Pensiones y Jubilaciones	47,920,007	42,306,615
Otros Ingresos y Beneficios	7,849	0
Ingresos Financieros	0	0
Incremento por Variación de Inventarios	0	0
Disminución del Exceso de Estimaciones por Pérdida o Deterioro u Obsolescencia	0	0
Disminución del Exceso de Provisiones	0	0
Otros Ingresos y Beneficios Varios	7,849	0
Total de Ingresos y Otros Beneficios	57,323,052	45,722,996
GASTOS Y OTRAS PÉRDIDAS		
Gastos de Funcionamiento	54,821,777	43,350,829
Servicios Personales	43,676,064	37,777,841
Materiales y Suministros	3,879,651	1,025,079
Servicios Generales	7,266,062	4,547,908
Transferencias, Asignaciones, Subsidios y Otras Ayudas	191,002	208,639
Transferencias Internas y Asignaciones al Sector Público	0	0
Transferencias al Resto del Sector Público	0	0
Subsidios y Subvenciones	0	0
Ayudas Sociales	191,002	208,639
Pensiones y Jubilaciones	0	0
Transferencias a Fideicomisos, Mandatos y Contratos Análogos	0	0
Transferencias a la Seguridad Social	0	0
Donativos	0	0
Transferencias al Exterior	0	0
Participaciones y Aportaciones	0	0
Participaciones	0	0
Aportaciones	0	0
Convenios	0	0
Intereses, Comisiones y Otros Gastos de la Deuda Pública	0	0
Intereses de la Deuda Pública	0	0
Comisiones de la Deuda Pública	0	0
Gastos de la Deuda Pública	0	0
Costo por Coberturas	0	0
Apoyos Financieros	0	0
Otros Gastos y Pérdidas Extraordinarias	1,588,067	1,711,529
Estimaciones, Depreciaciones, Deterioros, Obsolescencia y Amortizaciones	1,588,067	1,711,529
Provisiones	0	0
Disminución de Inventarios	0	0
Aumento por Insuficiencia de Estimaciones por Pérdida o Deterioro u Obsolescencia	0	0
Aumento por Insuficiencia de Provisiones	0	0
Otros Gastos	0	0
Inversión Pública	0	0
Inversión Pública no Capitalizable	0	0
Total de Gastos y Otras Pérdidas	56,600,845	45,270,997
Resultados del Ejercicio (Ahorro/Desahorro)	722,206	451,999

Bajo protesta de decir verdad declaramos que los Estados Financieros y sus notas, son razonablemente correctos y son responsabilidad del emisor.

C.P. Ramón Octavio Montaña Figueroa
Jefe del departamento de recursos financieros

L.A.P. Celia Durazo Montaña
Jefe de la unidad de administración y finanzas

Dr. Juan Carlos Avilés Miranda
Rector



Arvizu, Escobedo y Asociados, S.C.
Contadores Públicos y Abogados

UNIVERSIDAD DE LA SIERRA

Estado de Variación en la Hacienda Pública

Del 1 de enero al 31 de diciembre del 2022



Universidad de la Sierra
Estado de Variación en la Hacienda Pública
Del 01 de enero al 31 de diciembre de 2022
(Cifras en Pesos)

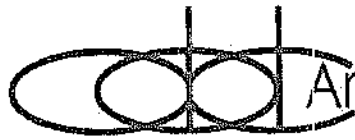
Concepto	Hacienda Pública / Patrimonio Contribuido	Hacienda Pública / Patrimonio Generado de Ejercicios Anteriores	Hacienda Pública / Patrimonio Generado del Ejercicio	Exceso o Insuficiencia en la Actualización de la Hacienda Pública / Patrimonio	Total
Hacienda Pública / Patrimonio Contribuido Neto de 2021	82,511,140				82,511,140
Aportaciones	80,170,589				80,170,589
Donaciones de Capital	2,340,551				2,340,551
Actualización de la Hacienda Pública/Patrimonio	0				0
Hacienda Pública / Patrimonio Generado Neto de 2021		-2,053,019	-2,077,727		-4,130,746
Resultados del Ejercicio (Ahorro/Desahorro)			-2,077,727		-2,077,727
Resultados de Ejercicios Anteriores		2,308,982			2,308,982
Revalúos		0			0
Reservas		0			0
Rectificaciones de Resultados de Ejercicios Anteriores		-4,362,001			-4,362,001
Exceso o Insuficiencia en la Actualización de la Hacienda Pública / Patrimonio Neto de 2021				0	0
Resultado por Posición Monetaria				0	0
Resultado por Tenencia de Activos no Monetarios				0	0
Hacienda Pública / Patrimonio Neto Final de 2021	82,511,140	-2,053,019	-2,077,727	0	78,380,394
Cambios en la Hacienda Pública / Patrimonio Contribuido Neto de 2022	0				0
Aportaciones	0				0
Donaciones de Capital	0				0
Actualización de la Hacienda Pública/Patrimonio	0				0
Variaciones de la Hacienda Pública / Patrimonio Generado Neto de 2022		0	2,238,727		2,238,727
Resultados del Ejercicio (Ahorro/Desahorro)			722,206		722,206
Resultados de Ejercicios Anteriores		0	2,077,727		2,077,727
Revalúos			0		0
Reservas			0		0
Rectificaciones de Resultados de Ejercicios Anteriores			-561,206		-561,206
Cambios en el Exceso o Insuficiencia en la Actualización de la Hacienda Pública / Patrimonio Neto de 2022				0	0
Resultado por Posición Monetaria				0	0
Resultado por Tenencia de Activos no Monetarios				0	0
Hacienda Pública / Patrimonio Neto Final de 2022	82,511,140	-2,053,019	161,000	0	80,619,121

Bajo protesta de decir verdad declaramos que los Estados Financieros y sus notas, son razonablemente correctos y son responsabilidad del emisor

C.P. Ramón Octavio Montaña Figueroa
Jefe del departamento de recursos financieros

L.A.P. Celia Durazo Montaña
Jefe de la unidad de administración y finanzas

Dr. Juan Carlos Avilés Miranda
Rector



Arvizu, Escobedo y Asociados, S.C.
Contadores Públicos y Abogados

UNIVERSIDAD DE LA SIERRA

Estado de Cambios en la Situación Financiera

Del 01 de Enero a 31 de Diciembre del 2022



Universidad de la Sierra
Estado de Cambios en la Situación Financiera
Del 01 de enero al 31 de diciembre de 2022
(Cifras en Pesos)

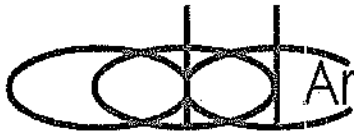
	Origen	Aplicación
Activo	1,839,656	4,113,907
Activo Circulante	251,589	3,649,257
Efectivo y Equivalentes	0	3,649,257
Derechos a Recibir Efectivo o Equivalentes	251,589	0
Derechos a Recibir Bienes o Servicios	0	0
Inventarios	0	0
Almacenes	0	0
Estimación por Pérdida o Deterioro de Activos Circulantes	0	0
Otros Activos Circulantes	0	0
Activo No Circulante	1,588,067	464,650
Inversiones Financieras a Largo Plazo	0	0
Derechos a Recibir Efectivo o Equivalentes a Largo Plazo	0	0
Bienes Inmuebles, Infraestructura y Construcciones en Proceso	0	0
Bienes Muebles	0	234,862
Activos Intangibles	0	229,788
Depreciación, Deterioro y Amortización Acumulada de Bienes	0	0
Activos Diferidos	0	0
Estimación por Pérdida o Deterioro de Activos no Circulantes	1,588,067	0
Otros Activos no Circulantes	0	0
Pasivo	2,374,016	260,764
Pasivo Circulante	2,374,016	260,764
Cuentas por Pagar a Corto Plazo	2,374,016	0
Documentos por Pagar a Corto Plazo	0	0
Porción a Corto Plazo de la Deuda Pública a Largo Plazo	0	0
Títulos y Valores a Corto Plazo	0	0
Pasivos Diferidos a Corto Plazo	0	0
Fondos y Bienes de Terceros en Garantía y/o Administración a Corto Plazo	0	0
Provisiones a Corto Plazo	0	0
Otros Pasivos a Corto Plazo	0	260,764
Pasivo No Circulante	0	0
Cuentas por Pagar a Largo Plazo	0	0
Documentos por Pagar a Largo Plazo	0	0
Deuda Pública a Largo Plazo	0	0
Pasivos Diferidos a Largo Plazo	0	0
Fondos y Bienes de Terceros en Garantía y/o en Administración a Largo Plazo	0	0
Provisiones a Largo Plazo	0	0
HACIENDA PUBLICA/PATRIMONIO	722,206	561,206
Hacienda Pública/Patrimonio Contribuido	0	0
Aportaciones	0	0
Donaciones de Capital	0	0
Actualización de la Hacienda Pública/Patrimonio	0	0
Hacienda Pública/Patrimonio Generado	722,206	561,206
Resultados del Ejercicio (Ahorro/ Desahorro)	722,206	0
Resultados de Ejercicios Anteriores	0	0
Revalúos	0	0
Reservas	0	0
Rectificaciones de Resultados de Ejercicios Anteriores	0	561,206
Excesos o Insuficiencia en la Actualización de la Hacienda Pública/Patrimonio	0	0
Resultado por Posición Monetaria	0	0
Resultado por Tenencia de Activos no Monetarios	0	0

Bajo protesta de decir verdad declaramos que los Estados Financieros y sus notas, son razonablemente correctos y son responsabilidad del emisor

C.P. Ramón Octavio Montaña Figueroa
Jefe del departamento de recursos financieros

L.A.P. Celia Durazo Montaña
Jefe de la unidad de administración y finanzas

Dr. Juan Carlos Avilés Miranda
Rector



Arvizu, Escobedo y Asociados, S.C.

Contadores Públicos y Abogados

UNIVERSIDAD DE LA SIERRA

Estados de Flujos de Efectivo

Al 31 de diciembre del 2022



Universidad de la Sierra
Estado de Flujos de Efectivo
Al 31 de diciembre de 2022
(Cifras en Pesos)

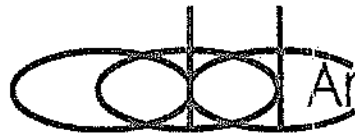
Concepto	2022	2021
Flujos de Efectivo de las Actividades de Operación		
Origen	57,323,052	45,722,996
Impuestos	0	0
Cuotas y Aportaciones de Seguridad Social	0	0
Contribuciones de mejoras	0	0
Derechos	0	0
Productos	125,590	69,660
Aprovechamientos	0	
Ingresos por Venta de Bienes y Prestación de Servicios	2,364,819	2,282,786
Participaciones, Aportaciones, Convenios, Incentivos Derivados de la Colaboración Fiscal y Fondos Distintos de Aportaciones	6,904,786	1,063,935
Transferencias, Asignaciones, Subsidios y Subvenciones, y Pensiones y Jubilaciones	47,920,007	42,306,615
Otros Orígenes de Operación	7,849	
Aplicación	54,451,572	43,644,365
Servicios Personales	43,676,064	37,777,841
Materiales y Suministros	3,879,651	1,025,079
Servicios Generales	7,266,062	4,547,908
Transferencias Internas y Asignaciones al Sector Público	0	0
Transferencias al resto del Sector Público	0	0
Subsidios y Subvenciones	0	0
Ayudas Sociales	191,002	208,639
Pensiones y Jubilaciones	0	0
Transferencias a Fideicomisos, Mandatos y Contratos Análogos	0	0
Transferencias a la Seguridad Social	0	0
Donativos	0	0
Transferencias al Exterior	0	0
Participaciones	0	0
Aportaciones	0	0
Convenios	0	0
Otras Aplicaciones de Operación	-561,206	84,897
Flujos Netos de Efectivo por Actividades de Operación	2,871,479	2,078,631
Flujos de Efectivo de las Actividades de Inversión		
Origen	0	0
Bienes Inmuebles, Infraestructura y Construcciones en Proceso		
Bienes Muebles		
Otros Orígenes de Inversión		
Aplicación	464,650	51,088
Bienes Inmuebles, Infraestructura y Construcciones en Proceso		
Bienes Muebles	234,862	51,088
Otras Aplicaciones de Inversión	229,788	
Flujos Netos de Efectivo por Actividades de Inversión	-464,650	-51,088
Flujo de Efectivo de las Actividades de Financiamiento		
Origen	-870,823	-1,475,941
Endeudamiento Neto	0	0
Interno	0	0
Externo	0	0
Otros Orígenes de Financiamiento	-870,823	-1,475,941
Aplicación	-2,113,251	-576,679
Servicios de la Deuda	0	0
Interno		
Externo		
Otras Aplicaciones de Financiamiento	-2,113,251	-576,679
Flujos netos de Efectivo por Actividades de Financiamiento	1,242,428	-899,262
Incremento/Disminución Neta en el Efectivo y Equivalentes al Efectivo	3,649,257	1,128,282
Efectivo y Equivalentes al Efectivo al Inicio del Ejercicio	4,395,120	3,266,838
Efectivo y Equivalentes al Efectivo al Final del Ejercicio	8,044,377	4,395,120

Bajo protesta de decir verdad declaramos que los Estados Financieros y sus Notas, son razonablemente correctos y son responsabilidad del emisor

C.P. Ramón Octavio Montaña Figueroa
Jefe del departamento de recursos financieros

L.A.P. Celia Durazo Montaña
Jefe de la unidad de administración y finanzas

Dr. Juan Carlos Avilés Miranda
Rector



Arvizu, Escobedo y Asociados, S.C.
Contadores Públicos y Abogados

UNIVERSIDAD DE LA SIERRA

Estado Analítico del Activo

Del 1 de enero a 31 de diciembre del 2022



Universidad de la Sierra
Estado Analítico del Activo
 Del 01 de enero al 31 de diciembre de 2022
 (Cifras en Pesos)

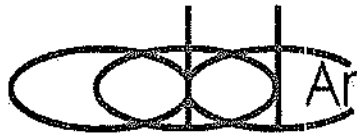
Concepto	Saldo Inicial	Cargos del Periodo	Abonos del Periodo	Saldo Final	Variación del Periodo
ACTIVO	83,033,633	128,332,609	126,058,358	85,307,885	2,274,251
Activo Circulante	5,879,277	127,867,958	124,470,291	9,276,945	3,397,668
Efectivo y Equivalentes	4,395,120	68,200,719	64,551,462	8,044,377	3,649,257
Derechos a Recibir Efectivo o Equivalentes	1,484,157	58,663,450	58,915,039	1,232,568	-251,589
Derechos a Recibir Bienes o Servicios		172,357	172,357	0.00	0.00
Inventarios				0.00	0.00
Almacenes		831,433	831,433	0.00	0.00
Estimación por Pérdida o Deterioro de Activos Circulantes				0.00	0.00
Otros Activos Circulantes				0.00	0.00
Activo No Circulante	77,154,356	464,650	1,588,067	76,030,940	-1,123,417
Inversiones Financieras a Largo Plazo				0.00	0.00
Derechos a Recibir Efectivo o Equivalentes a Largo Plazo				0.00	0.00
Bienes Inmuebles, Infraestructura y Construcciones en Proceso	53,488,331			53,488,331	0.00
Bienes Muebles	37,322,623	234,862		37,557,485	234,862
Activos Intangibles	141,918	229,788		371,706	229,788
Depreciación, Deterioro y Amortización Acumulada de Bienes	-13,880,846		1,588,067	-15,468,913	-1,588,067
Activos Diferidos	82,331			82,331	0.00
Estimación por Pérdida o Deterioro de Activos no Circulantes				0.00	0.00
Otros Activos no Circulantes				0.00	0.00

Bajo protesta de decir verdad declaramos que los Estados Financieros y sus Notas, son razonablemente correctos y son responsabilidad del emisor

C.P. Ramón Octavio Montaña Figueroa
 Jefe del departamento de recursos financieros

Dr. Juan Carlos Avilés Miranda
 Rector

L.A.P. Celia Durazo Montaña
 Jefe de la unidad de administración y finanzas



Arvizu, Escobedo y Asociados, S.C.

Contadores Públicos y Abogados

UNIVERSIDAD DE LA SIERRA

Informe Analítico de la Deuda y Otros Pasivos


Del 1 de enero a 31 de diciembre del 2022





Universidad de la Sierra
Estado Analítico de la Deuda y Otros Pasivos
Del 01 de enero al 31 de diciembre de 2022
(Cifras en Pesos)

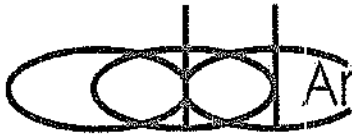
DENOMINACIÓN DE LAS DEUDAS	MONEDA DE CONTRATACIÓN	INSTITUCIÓN O PAÍS ACREEDOR	SALDO INICIAL DEL PERIODO	SALDO FINAL DEL PERIODO
DEUDA PÚBLICA				
Corto Plazo				
Deuda Interna			0	0
Instituciones de Crédito			0	0
Títulos y Valores				
Arrendamientos Financieros				
Deuda Externa			0	0
Organismos Financieros Internacionales			0	
Deuda Bilateral				
Títulos y Valores				
Arrendamientos Financieros				
<i>Subtotal Corto Plazo</i>			0	0
Largo Plazo				
Deuda Interna			0	0
Instituciones de Crédito				
Títulos y Valores				
Arrendamientos Financieros				
Deuda Externa			0	0
Organismos Financieros Internacionales				
Deuda Bilateral				
Títulos y Valores				
Arrendamientos Financieros				
<i>Subtotal Largo Plazo</i>			0	0
Otros Pasivos			2,575,512	4,688,764
Total Deuda y Otros Pasivos			2,575,512	4,688,764

Bajo protesta de decir verdad declaramos que los Estados Financieros y sus Notas, son razonablemente correctos y son responsabilidad del emisor


C.P. Ramon Octavio Montaña Figueroa
Jefe del departamento de recursos financieros


L.A.P. Celia Durazo Montaña
Jefe de la unidad de administración y finanzas


Dr. Juan Carlos Avilés Miranda
Rector



Arvizu, Escobedo y Asociados, S.C.
Contadores Públicos y Abogados

UNIVERSIDAD DE LA SIERRA

Informe Sobre Pasivos Contingentes

Al 31 de diciembre del 2022



Universidad de la Sierra
Informe sobre Pasivos Contingentes
 Al 31 de diciembre de 2022

A Corto Plazo	DATOS DE DEMANDAS LABORALES CONTRA UNIVERSIDAD DE LA SIERRA.					
Fecha de interposición de la demanda laboral	Número de trabajadores	Concepto de prestaciones reclamadas	Importe global de prestaciones reclamadas	Etapa del procedimiento	Autoridad que conoce del juicio	Sentido en que puede concluir el juicio
5/octubre/2015 Actor.- Geovanna Ivonne Monge Araiza	Uno	La Reinstalación o en su caso la Indemnización. Salarios caídos octubre del 2015. Pago de aguinaldos, ISSSTESON, prima vacacional.	Prestaciones reclamadas al 15 octubre de 2015 \$300,000.00		Junta Local de Conciliación y Arbitraje	Condenatorio, obligando a la Universidad ya sea reinstalar o bien Indemnizar.
Actor.- Kristiam Ernesto Quijada Olivares	Uno	La Reinstalación o en su caso la Indemnización. Salarios caídos noviembre del 2019. Pago de aguinaldos, ISSSTESON, prima vacacional.	Prestaciones reclamadas al 30 noviembre de 2019 \$300,000.00		Tribunal de lo contencioso administrativo del Estado de Sonora	Condenatorio, obligando a la Universidad el pago a ISSSTESON.
28/febrero/2022 Actor.- Abraham Espinoza Navarro	Uno	La Reinstalación.	Prestaciones reclamadas al 28 febrero de 2022 \$180,000.00		Junta Local de Conciliación y Arbitraje	Pago indemnización
28/febrero/2022 Actor.- Reyna Ednna Chúa Enriquez	Uno	La Reinstalación.	Prestaciones reclamadas al 28 febrero de 2022 \$180,000.00		Junta Local de Conciliación y Arbitraje	Pago indemnización
A Mediano Plazo						
A Largo Plazo						

Bajo protesta de decir verdad declaramos que los Estados Financieros y sus Notas, son razonablemente correctos y son responsabilidad del emisor

C.P. Ramón Octavio Montaña Figueroa
 Jefe del departamento de recursos financieros

Dr. Juan Carlos Avilés Miranda
 Rector

L.A.P. Celia Durazo Montaña
 Jefe de la unidad de administración y finanzas



Arvizu, Escobedo y Asociados, S.C.

Contadores Públicos y Abogados

UNIVERSIDAD DE LA SIERRA

Notas a los Estados Financieros

Al 31 de diciembre del 2022



NOTAS A LOS ESTADOS FINANCIEROS

Del 01/01/2022 Al 31/12/2022

A) NOTAS DE DESGLOSE
I) NOTAS AL ESTADO DE SITUACIÓN FINANCIERA

Efectivo y Equivalentes

Dentro de las cuentas que integran el saldo de Bancos se cuenta con recursos otorgados por el Gobierno Estatal para cubrir nómina, también se depositan en una cuenta bancaria Federal por subsidios del Gobierno Federal para apoyo en gasto corriente y pago de impuestos en el funcionamiento de la Universidad de la Sierra, una cuenta con Recursos Propios de la Universidad destinados para el pago corriente, diferentes cuentas bancarias donde se administran recursos etiquetados.

Nombre del banco	N° cuenta	Nombre contable	2022	2021	VARIACIÓN
		Efectivo	0	0	0
Santander Cta.	51908183843	Estatal	3,445,398	1,287,370	2,158,028
Santander Cta.	51908243935	Recursos propios	1,482,807	570,522	892,184
Santander Cta.	65501379603	Becas	0	0	0
Santander Cta.	65503001809	PRODEP	164,103	382,762	-218,659
Santander Cta.	65503832343	CONAFOR (Invernadero)	80,137	63,737	-3,600
Santander Cta.	22000709852	Federal 2020	0	1,538,769	-1,538,769
Santander Cta.	22000755301	Regreso a clase presencial 2020	0	551,859	-551,859
Santander Cta.	22000768313	Federal 2022	2,234,990	0	2,234,990
Santander Cta.	18000226342	rec fed extraord 2022	676,942	0	676,942
Santander Cta.	22000797243	Turismo	0	0	0
			8,044,377	4,395,120	3,649,257

Derechos a recibir efectivo y equivalentes:

Las partidas que integran este rubro al 31 dic 2022 y 31 dic 2021 son las siguientes:

Nombre contable	2022	2021	VARIACIÓN
Derechos a Recibir Efectivo o Equivalentes	1,232,568	1,484,157	-251,589
Vencimiento a 90 días			
Vencimiento a 180 días			
Vencimiento menor o igual a 365 días			
Vencimiento mayor a 365 días			
Deudores externos		665	
Gasolinera Moreno Terán, S A de C V		71	
José Joaquín Arvizu Mungaray		273	
Agencia de viajes alamo, S A de C V		2	
Universidad Tecnológica de Nogales		320	
Funcionarios y empleados		-10,827	
Alumnos		3,900	
Cuentas por cobrar entre fontcos		1,238,830	
	1,232,568	1,484,157	-251,589
Derechos a Recibir Bienes o Servicios	0	0	0

Bienes Muebles, Inmuebles e Intangibles

Las partidas que integran este rubro al 31 dic 2022 y 31 dic 2021 son las siguientes:

Nombre contable	2022	2021	VARIACIÓN
Bienes Inmuebles, Infraestructura y Construcciones en Proceso	53,488,331	53,488,331	0
Bienes Muebles	37,557,485	37,322,623	234,862
Activos Intangibles	371,706	141,918	229,788
Depreciación, Deterioro y Amortización Acumulada de Bienes	-15,468,913	-13,880,846	-1,588,067
Activos Diferidos	82,331	82,331	0
	76,030,940	77,154,356	

12000-00000	ACTIVO NO CIRCULANTE	Egreso Pagado
1.2.4.1.3	Equipo de cómputo y tecnologías de la información (51501)	6,171
12413-00003	Terminal de cómputo	6,171
1.2.4.6.2	Maquinaria y equipo industrial	228,691
12462-00004	Transformador	215,391
12462-00008	Bomba sumergible	7,500
12462-00009	Motobomba	5,800
1.2.5.1.0	Software	229,788
12510-00002	Solidwork educacional	229,788

INTANGIBLES

Método de depreciación y tasa aplicadas La depreciación se calcula con base en los valores históricos de los activos, por el método de línea recta y aplicando las siguientes tasas anuales:

CONCEPTO	TASA
Edificios no habitacionales	3%
Mobiliario y equipo de oficina y estantería	10%
Maquinaria y herramientas	10%
Equipo de cómputo	33%
Otro mobiliario, equipo educacional y recreativo	10%
Mobiliario y eq para escuelas, laboratorios y talleres	10%
Equipo médico y de laboratorio	20%
Automóviles y equipo terrestre	20%

Bajo protesta de decir verdad declaramos que los Estados Financieros y sus Notas, son razonablemente correctos y son responsabilidad del emisor

C.P. Raúlón Oclavio Montaño Figueroa
Jefe del departamento de recursos financieros

L.A.P. Celia Durazo Montaño
Jefe de la unidad de administración y finanzas

Dr. Juan Carlos Avilés Miranda
Rector

DEPRECIACIÓN
La depreciación del ejercicio asciende a \$ 1,111,743.41

		ACUMULADA DEL EJERCICIO	ACUMULADA
	DEPRECIACION ACUMULADA DE BIENES INMUEBLES	394,053	6,556,317
12610-03006	Edificio # 6 CENTRO DE COMPUTO	394,053	3,854,557
12610-03100	Edificios 1 AI	0	2,701,760
	DEPRECIACION ACUMULADA DE BIENES MUEBLES	1,194,014	8,770,678
12630-01000	MUEBLES DE OFICINA Y ESTANTERIA	142,204	795,740
12630-03100	Dep'n equipo de cómputo y tecnologías de la informacion	244,433	3,087,642
12630-03200	MOBILIARIO Y EQUIPO PARA ESCUELAS, LABORATORIOS Y TALLERES	158,078	488,197
12630-04100	Dep'n mobiliario y equipo (Otros mobiliarios y equipo de administración)	2,706	582,382
12630-05000	EQUIPOS Y APARATOS AUDIOVISUALES	6,660	197,614
12630-06000	APARATOS DEPORTIVOS	4,033	22,000
12630-07000	CAMARAS FOTOGRAFICAS Y DE VIDEO	21,988	95,611
12630-08000	OTRO MOBILIARIO Y EQUIPO EDUCACIONAL Y RECREATIVO	4,464	193,214
12630-09000	EQUIPO MEDICO Y DE LABORATORIO	9,371	32,250
12630-11000	AUTOMOVILES Y EQUIPO TERRESTRE	520,822	2,766,859
12630-19100	Dep'n maquinaria y equipo Industrial	51,006	398,590
12630-22000	EQUIPO DE COMUNICACION Y TELECOMUNICACION	2,047	12,285
12630-23000	EQUIPOS DE GENERACION ELECTRICA, APARATOS Y ACCESORIOS	19,266	68,728
12630-24000	HERRAMIENTAS Y MAQUINAS-HERRAMIENTAS	3,243	9,136
12630-25001	Dep'n equipo (Otros Equipos)	3,696	20,430
12650-01000	AMORTIZACION ACUMULADA DE ACTIVOS INTANGIBLES	0	141,918
	SOFTWARE	0	141,918
	GRAN TOTAL:	1,588,067	15,468,913

Los Activos diferidos representan depósitos en garantía a favor de la Universidad otorgados a Comisión Federal de Electricidad por un importe de **82,331**

Cuentas por pagar a corto plazo

Nombre contable	2,022	2,021
PASIVO CIRCULANTE	4,688,764	2,575,512
	Vencimiento a 90 días	Vencimiento mayor a 365 días
21110-00000 SERVICIOS PERSONALES POR PAGAR A CORTO PLAZO	60,172	
TOTAL	0	15,763
21170-00000 RETENCIONES Y CONTRIBUCIONES POR PAGAR A CORTO PLAZO		
21170-01000 ISPT (SP)	336,233	
21170-02000 ISSSTESON	2,619,464	
21170-03000 CRÉDITO DE FOVISSSTESON	1,002	
21170-04000 CUOTA SINDICAL	26,772	
21170-06000 FONACOT	7,055	
21170-11000 SUBSIDIO AL EMPLEO	-1,609	
21170-19000 10% RETENCION HONORARIOS	-1	
21170-26000 1.25% RETENCION HONORARIOS	1,355	
TOTAL	2,990,271	1,033,798
Documentos por Pagar a Corto Plazo	26,357	26,357
Otros Pasivos a Corto Plazo	1,238,830	1,499,594
	4,315,631	2,575,512

De los 26,356.96 corresponde: 23,225.96 de un dinero que está en litigio ya que el mestro falleció y el juez determinará a quien corresponde el dinero (igual el 2022) y se entregará, el resto: 3,131.00 corresponden pago en exceso a estudiantes

II) INGRESOS Y OTROS BENEFICIOS (NOTAS AL ESTADO DE ACTIVIDADES)

	2022	2021	VARIACIÓN
Ingresos de la Gestión:	2,490,409	2,352,446	660,611
Productos de Tipo Corriente ¹	125,590	69,660	55,931
Ingresos por Venta de Bienes y Servicios	2,364,819	2,282,786	82,033
Participaciones, Aportaciones, Transferencias, Asignaciones, Subsidios y Otras Ayudas	54,824,793	43,370,550	11,454,243
Participaciones y Aportaciones	6,904,786	1,063,935	5,840,851
Transferencia, Asignaciones, Subsidios y Otras Ayudas	47,920,007	42,306,615	5,613,392
Otros Ingresos y Beneficios	7,849	0	7,849
Otros Ingresos y Beneficios Varios	7,849	0	7,849
Total de Ingresos y Otros Beneficios	57,323,052	45,722,996	11,454,243
Gastos y Otras Pérdidas	56,600,845	45,270,997	11,289,310
Gastos de Funcionamiento	54,757,888	43,350,829	11,407,060
Servicios Personales	43,676,054	37,777,841	5,898,223
Materiales y Suministros	3,879,651	1,025,079	2,854,572
Servicios Generales	7,266,062	4,547,908	2,654,265
Transferencia, Asignaciones, Subsidios y Otras Ayudas	254,890	208,639	5,713
Subsidios y Subvenciones	0	0	0
Ayudas Sociales	191,002	208,639	5,713
Otros Gastos y Pérdidas Extraordinarias	1,588,067	1,711,529	-123,462
Estimaciones, Depreciaciones, Deterioros, Obsolescencia y Amortizaciones	1,588,067	1,711,529	-123,462
Total de Gastos y otras pérdidas	56,600,845	45,270,997	11,289,310
Resultados del Ejercicio (Ahorro/Desahorro)	722,206	451,999	

Servicios personales

Esta cuenta representa el 79.76% del total de gastos dentro del presupuesto 2022, incluidos los remanentes de productos etiquetados, excluyendo la partida de "ayudas sociales" y "Estimaciones, Depreciaciones, Deterioros, Obsolescencia y Amortizaciones"

Bajo protesta de decir verdad declaramos que los Estados Financieros y sus Notas, son razonablemente correctos y son responsabilidad del emisor

C.P. Ramón Octavio Montaña Figueroa
Jefe del departamento de recursos financieros

L.A.P. Celia Durazo Montaña
Jefe de la unidad de administración y finanzas

Dr. Juan Carlos Avilés Miranda
Rector

III) NOTAS AL ESTADO DE VARIACIÓN EN LA HACIENDA PÚBLICA

Se hicieron rectificaciones a resultados de ejercicios anteriores por:	561,206	
Incluye devolución a la TESOFE del programa REGREO SEGURO A CLASE PRESENCIAL:	453,965	
Incluye devolución a la TESOFE del programa PRODEP:	48,369	
Incluye devolución a la TESOFE del programa PRODEP:	60,854	
Incluye pago de agua potable sep-dic 2021:	-2,027	Se provisionó mas que lo que llegó la factura

IV) NOTAS AL ESTADO DE FLUJO DE EFECTIVO

Efectivo y equivalentes


7. El análisis de los saldos inicial y final que figuran Estado de Flujo de Efectivo es como sigue:


	2022	2021	
Flujos de efectivo de las actividades de operación			
Origen			
Productos de tipo corriente	57,318,293	45,722,896	
Ingresos por venta de bienes y servicios	125,590	69,660	
Participaciones y aportaciones	2,364,819	2,282,786	
Transferencias, asignaciones, subsidios y otras ayudas	6,904,786	1,063,935	
	47,920,007	42,306,615	
Aplicación			
Servicios personales	54,461,572	43,644,365	
Materiales y suministros	43,676,064	37,777,841	
Servicios generales	3,879,651	1,025,079	
Subsidios y subvenciones	7,266,062	4,547,908	
Ayudas sociales	0	0	
Otras aplicaciones de operación	191,002	208,639	
	561,206	84,897	
Flujos netos de efectivo por actividades de gestión	2,871,479.30	2,123,415	<i>Ahorro/desahorro</i>
Flujos de efectivo de las actividades de inversión			
Origen			
Bienes inmuebles, infraestructura y construcciones en	0.00	0	
Bienes muebles			
Otros orígenes de inversión			0 <i>Afectación a la cuenta patrimonio (322) + REA (325)</i>
Aplicación			
Bienes inmuebles, infraestructura y construcciones en	464,650.20	51,088	
Bienes muebles			51,088 <i>Adquisición de activo fijo</i>
Otras aplicaciones de inversión	234,862		
Otras aplicaciones de inversión	229,788		
Flujos netos de efectivo por actividades de inversión			
Flujo de efectivo de las actividades de financiamiento			
Origen			
Otros orígenes de financiamiento	-870,823	-1,475,941	<i>Variación año anterior (Derechos a Recibir Efectivo o Equivalentes, Derechos a Recibir Bienes o Servicios)</i>
Aplicación			
Otras aplicaciones de financiamiento	-2,113,251	-576,679	<i>Variación año anterior (Cuentas por Pagar a Corto Plazo, Documentos por Pagar a Corto Plazo, Otros Pasivos a Corto Plazo)</i>
Flujos netos de efectivo por actividades de financiamiento	-2,984,074	-2,052,620	
Incremento/disminución neta en el efectivo y equivalentes al efectivo	-3,649,257	1,128,282	
Efectivo y equivalentes al efectivo al inicio del ejercicio*	4,386,120	3,266,838	
Efectivo y equivalentes al efectivo al final del ejercicio	8,044,377	4,395,120	
	Efectivo al final de dic2022		

V) CONCILIACIÓN ENTRE LOS INGRESOS PRESUPUESTARIOS Y CONTABLES, ASÍ COMO ENTRE LOS EGRESOS PRESUPUESTARIOS Y LOS GASTOS CONTABLES

Ingresos Presupuestales	50,284,826	
(+) Ingresos contables no Presupuestales	7,038,225	Son rendimientos financieros + participaciones y aportaciones+ otros ingresos
(-) Ingresos presupuestales no contables	0	
Total ingresos contables	57,323,052	
Egresos Presupuestales	55,477,429	
(-) Egresos presupuestales no contables	464,650	Compras activo fijo e intangible
(+) Egresos contables no Presupuestales	1,588,067	Estimaciones, depreciaciones, deterioros, obsolescencia y amortizaciones
Total egresos contables	56,600,845	

Bajo protesta de decir verdad declaramos que los Estados Financieros y sus Notas, son razonablemente correctos y son responsabilidad del emisor


C.P. Ramon Octavio Montaña Figueroa
Jefe del departamento de recursos financieros


L.A.P. Celia Durazo Montaña
Jefe de la unidad de administración y finanzas


Dr. Juan Carlos Avilés Miranda
Rector

b) NOTAS DE MEMORIA (cuentas de orden)

Existen tres camiones que se encuentran en comodato con un convenio con la SEC

Informe sobre Pasivos Contingentes						
DATOS DE DEMANDAS LABORALES CONTRA UNIVERSIDAD DE LA SIERRA.						
Fecha de interposición de la demanda laboral	Número de trabajadores	Concepto de prestaciones reclamadas	Importe global de prestaciones reclamadas	Etapas del procedimiento	Autoridad que conoce del juicio	Sentido en que puede concluir el juicio
30 octubre 2015 Actor - Governoria Ivonne Mungue Araza	Uno	La Reinstalación o en su caso la Indemnización Salarios caídos octubre del 2015. Pago de aguinaldos, ISSSTESON, prima vacacional.	Prestaciones reclamadas \$300,000.00		Junta Local de Conciliación y Arbitraje	Condernatorio, obligando a la Universidad ya sea reinstalar o bien indemnizar
Actor - Kintiam Emmeto Guajada Civares	Uno	La Reinstalación o en su caso la indemnización. Salarios caídos noviembre del 2019. Pago de aguinaldos, ISSSTESON, prima vacacional.	Prestaciones reclamadas \$300,000.00		Tribunal de lo contencioso administrativo del Estado de Sonora	Condernatorio, obligando a la Universidad el pago a ISSSTESON
28 febrero 2022 Actor - Abraham Espinoza Navero	Uno	La Reinstalación	Prestaciones reclamadas al 28 febrero de 2022 \$180,000.00		Junta Local de Conciliación y Arbitraje	Pago indemnización
28 febrero 2022 Actor - Reyna Edna Chua Enriquez	Uno	La Reinstalación	Prestaciones reclamadas al 28 febrero de 2022 \$180,000.00		Tribunal de lo contencioso administrativo del Estado de Sonora	Pago indemnización.

Cuentas de orden presupuestarias

	362,512,466	362,512,466
	Cargo	Abono
LEY DE INGRESOS	110,179,309	110,179,309
LEY DE INGRESOS ESTIMADA	0	0
LEY DE INGRESOS POR EJECUTAR	55,089,654	0
MODIFICACIONES A LA LEY DE INGRESOS ESTIMADA	0	0
LEY DE INGRESOS DEVENGADA	55,089,654	55,089,654
LEY DE INGRESOS RECAUDADA	0	55,089,654
PRESUPUESTO DE EGRESOS	252,333,157	252,333,157
PRESUPUESTO DE EGRESOS APROBADO	0	44,801,323
PRESUPUESTO DE EGRESOS POR EJERCER	44,946,365	49,690,830
MODIFICACIONES AL PRESUPUESTO DE EGRESOS APROBADO	146,531	146,531
PRESUPUESTO DE EGRESOS COMPROMETIDO	49,545,797	55,484,804
PRESUPUESTO DE EGRESOS DEVENGADO	55,485,498	51,144,296
PRESUPUESTO DE EGRESOS EJERCIDO	51,143,402	51,065,569
PRESUPUESTO DE EGRESOS PAGADO	51,065,565	0

c) NOTAS DE GESTIÓN ADMINISTRATIVA

1) Introducción

Los Estados Financieros de los entes públicos, proveen de información financiera a los principales usuarios de la misma, al Congreso y a los ciudadanos. El objetivo del presente documento es la revelación del contexto y de los aspectos económico-financieros más relevantes que influyeron en las decisiones del periodo, y que deberán ser considerados en la elaboración de los estados financieros para la mayor comprensión de los mismos y sus particularidades. De esta manera, se informa y explica la respuesta del gobierno a las condiciones relacionadas con la información financiera de cada período de gestión; además, de exponer aquellas políticas que podrían afectar la toma de decisiones en periodos posteriores.

2) Panorama económico y financiero

A nivel Estatal la Universidad cuenta con un convenio de apoyo financiero para recibir Subsidio ordinario durante el ejercicio fiscal 2020 celebrado con la SEC, también, la Universidad obtiene recursos para Becas económicas a sus estudiantes. A nivel federal la Universidad cuenta con un convenio de apoyo financiero para recibir Subsidio ordinario durante el ejercicio fiscal 2020 celebrado con el Ejecutivo Federal por conducto de la Secretaría de Educación Pública para ejercerse en el ejercicio fiscal 2020.

3) Autorización e Historia.

La Universidad de la Sierra se crea por el poder ejecutivo del Gobierno del Estado de Sonora mediante decreto publicado el 15 de abril de 2002 en el boletín oficial del Estado de Sonora. Siendo instituido como un organismo público de la administración pública paraestatal con personalidad jurídica y patrimonios propios teniendo su domicilio en el Municipio de Moctezuma Sonora.

4) Organización y Objeto Social

El objeto principal del organismo es la impartición de educación superior en sus diversas licenciaturas e ingenierías; siendo esta su principal actividad. Se están ejerciendo recursos correspondientes al ejercicio fiscal y presupuestal 2020 y remanentes de programas etiquetados subsidiados en el ejercicio 2019 y ejercicios anteriores, y/o anteriores dentro del régimen jurídico establecido para las Entidades Publicas Paraestatales.

La universidad tiene obligaciones fiscales por sus operaciones únicamente como retenedor por pagos de salarios y pagos a terceros, la Entidad no es sujeta al Impuesto Sobre la Renta, sin embargo tiene la obligación de retener el Impuesto Sobre la Renta y exigir que la documentación reúna los requisitos fiscales cuando se efectúan los pagos a terceros y estén obligados a ello, de acuerdo a la Ley del Impuesto Sobre la Renta, asimismo, la Entidad no es contribuyente del Impuesto al Valor Agregado, por lo que reconoce como parte del gasto el Impuesto al Valor Agregado que le es trasladado en los pagos de bienes y servicios.

Bajo protesta de decir verdad declaramos que los Estados Financieros y sus Notas, son razonablemente correctos y son responsabilidad del emisor

C.P. Ramón Octavio Montaña Figueroa
Jefe del departamento de recursos financieros

L.A.P. Celia Durazo Montaña
Jefe de la unidad de administración y finanzas

Dr. Juan Carlos Aviñes Miranda
Rector

5) Bases de preparación de los Estados Financieros

La entidad emite sus estados financieros observando la normatividad emitida por el CONAC y las disposiciones legales aplicables (en lo que al activo fijo respecta, están registrados con valor histórico). Para efectos de la valuación de los bienes muebles e inmuebles se ha utilizado el costo histórico, excepto 3 vehículos que fue donación de la SEC valuados a \$1.00 cada uno.

De igual manera, la información financiera se apega a los postulados básicos establecidos en la ley general de contabilidad gubernamental.

La entidad reconoce sus gastos en base a devengados, siendo este un cambio en la política de emisión de información derivado de la nueva ley de contabilidad Gubernamental.

6) Políticas contables

Caja

Se realizan arqueos al fondo fijo de caja con una periodicidad trimestral
Se erogaron pagos menores o igual a \$ 999.99

Bancos

Las cuentas bancarias y firma de cheques son administradas bajo el registro de firmas mancomunadas
Los estados de cuenta de bancos son revisados minuciosamente por el responsable contable a través de las conciliaciones bancarias mensuales.
Las chequeras nuevas se revisan, en lo que se refiere a números y folios.

Gastos por comprobar

Los gastos deberán ser comprobados a más tardar, en 5 (cinco) días después de terminada la comisión, en caso contrario se descuentan por nómina.

Deudores diversos

Los recursos de la institución no se utilizan para préstamos personales

Activo fijo

Se lleva el control de activos fijos.
Se lleva un sistema de resguardo de Activo fijo a cada empleado o funcionario y se le realizan revisiones a los resguardos de activo fijo, de manera selectiva, si no cuenta con los activos que se asignaron se le descontará por nómina.

Ingresos

Todos los ingresos recibidos (subsidios estatal y federal, así como recursos etiquetados provenientes de la federación y del estado) se depositan a la cuenta bancaria correspondiente a nombre de Universidad de la sierra.
Todos los ingresos recibidos (por conceptos de colegiaturas, constancias, credenciales...) se depositan a la cuenta bancaria N° 51908243936 a nombre de Universidad de la sierra recursos propios.
Con el objeto de cuidar la veracidad de los estados financieros, no se provisionan ni se reconocen adeudos por colegiaturas pendientes.

Otro Ingresos

Los ingresos no propios de la actividad se contabilizan como "Otros Ingresos"

Ingresos excedentes de libre disposición

Para la creación de un fondo de ingresos excedentes de libre disposición para ejercicios subsecuentes, se considerará como política de control interno, que la institución podrá aplicar los excedentes en mención a partidas que considere necesarias para la operación de acuerdo a la prioridad que exista.

Egresos

Las erogaciones mayores a \$ 1,000.00 y menores a \$ 1,999.99, se hacen con cheque
Las erogaciones mayores a \$ 2,000.00 y menores a \$ 4,999.99, se hacen con cheque nominativos con leyenda: "para abono en cuenta del beneficiario".
Las erogaciones mayores a \$ 5,000.00, se hacen con transferencia bancaria.
Los cheques en tránsito de las erogaciones (entregados efectivamente al contribuyente), se cancelan en un plazo igual o mayor a 90 días

7) Posición en Moneda Extranjera y Protección por Riesgo Cambiario.

No aplica por la razón de que no existe un compromiso de pago en moneda extranjera

8) Reporte analítico del activo

Estado Analítico del Activo
(PESOS)

I-06

Concepto	Saldo Inicial 1	Cargos del Periodo 2	Abonos del Periodo 3	Saldo Final 4 (1+2-3)	Variación del Periodo (4-1)
ACTIVO	83,033,633	128,332,609	126,058,358	85,307,885	2,274,251
Activo Circulante	5,879,277	127,867,958	124,470,291	9,276,945	3,397,668
Efectivo y Equivalentes	4,395,120	68,200,719	64,551,462	8,044,377	3,649,257
Derechos a Recibir Efectivo o Equivalentes	1,484,157	58,663,450	58,915,039	1,232,568	251,589
Derechos a Recibir Bienes o Servicios	0	172,357	172,357	-	-
Inventarios	-	-	-	-	-
Almacenes	-	831,433	831,433	-	-
Estimación por Pérdida o Deterioro de Activos Circulantes	-	-	-	-	-
Otros Activos Circulantes	-	-	-	-	-
Activo No Circulante	77,154,356	464,650	1,588,067	76,030,940	1,123,417
Derechos a Recibir Efectivo o Equivalentes a Largo Plazo	-	-	-	-	-
Bienes Inmuebles, Infraestructura y Construcciones en Proceso	53,488,331	0	0	53,488,331	-
Bienes Muebles	37,322,623	234,862	0	37,557,485	234,862
Activos Intangibles	141,918	229,788	0	371,706	229,788
Depreciación, Deterioro y Amortización Acumulada de Bienes	-13,880,846	0	1,588,067	15,468,913	1,588,067
Activos Diferidos	82,331	0	0	82,331	-


9) Fideicomisos, Mandatos y Análogos.


No aplica ya que la Universidad de la Sierra no cuenta con fideicomisos


10) Importe de recaudación.

SUBSIDIO	PRESUPUESTO AUTORIZADO	RECAUDADO	%
Estatal	27,957,236	33,563,733	1
Federal	14,356,241	14,356,274	1
Recursos Propios	2,486,356	2,364,819	1
Recursos Bancarios		133,439	
Otros ingresos		6,904,786	
	44,799,833	57,323,052	1

Bajo protesta de decir verdad declaramos que los Estados Financieros y sus Notas, son razonablemente correctos y son responsabilidad del emisor


C.P. Ramon Octavio Montaño Figueroa
Jefe del departamento de recursos financieros


Dr. Juan Carlos Avilés Miranda
Rector


L.A.P. Celia Durazo Montaño
Jefe de la unidad de administración y finanzas

11) Información sobre la Deuda y el Reporte Analítico de la Deuda.

No aplica.

12) Calificaciones otorgadas.

No aplica.

13) Proceso de mejora.

Principales reglas de control interno

- Revisión de los documentos comprobatorios
- Las cuentas bancarias y firmas están registradas en firma mancomunada
- Control de las requisiciones de compra para adquisición de materiales y servicios
- Se realizan arquezos al fondo rotatorio trimestralmente
- Bitácoras de consumo de combustible y uso de vehículos oficiales
- Control de correspondencia recibida
- Registro de ingresos y egresos
- Control de activo fijo

14) Información por segmentos.

No aplica.

15) Eventos posteriores al cierre.

No aplica.

16) Partes relacionadas.

No aplica.



Nota: Se encuentra vacante la Unidad de Vinculación, asimismo la Jefatura del Departamento de Vinculación y únicamente está la Coordinación de Vinculación, la Jefatura del departamento de telemática se encuentra vacante, cubriéndola una coordinación

"Bajo protesta de decir verdad declaramos que los estados financieros y sus notas, son razonablemente correctos y son responsabilidad del emisor."

C.P. Ramón Octavio Montaña Figueroa
Jefe del departamento de recursos financieros

L.A.P. Ceia Durazo Montaña
Jefe de la unidad de administración y finanzas

Dr. Juan Carlos Aviles Miranda
Rector

UNIVERSIDAD DE LA SIERRA

Información Presupuestal

Al 31 de diciembre del 2022



Arvizu, Escobedo y Asociados, S.C.

Contadores Públicos y Abogados

UNIVERSIDAD DE LA SIERRA

Estado Analítico de Ingresos

Al 31 de diciembre del 2022



Universidad de la Sierra
Estado Analítico de Ingresos
Del 01 de enero al 31 de diciembre de 2022

Rubros de Ingresos	Ingreso				Diferencia
	Estimado	Ampliaciones y Reducciones	Modificado	Devengado	
Impuestos	0	0	0	0	0
Cuotas y Aportaciones de Seguridad Social	0	0	0	0	0
Contribuciones de Mejoras	0	0	0	0	0
Derechos	0	133,439	133,439	133,439	133,439
Productos	0	0	0	0	0
Aprovechamientos	0	0	0	0	0
Ingresos por Ventas de Bienes, Prestación de Servicios y Otros Ingresos	2,488,358	2,486,358	2,486,358	2,364,819	-121,537
Participaciones, Aportaciones, Convenios, Incentivos Derivados de la Colaboración Fiscal y Fondos Distintos de Aportaciones	6,904,786	6,904,786	6,904,786	6,904,786	6,904,786
Transferencias, Asignaciones, Subsidios y Subvenciones, y Pensiones y Jubilaciones	41,794,180	5,273,599	47,067,779	45,692,453	3,898,272
Ingresos Derivados de Financiamientos	0	0	0	0	0
Total	44,280,536	12,311,824	56,592,360	55,095,497	10,814,961
			Ingresos	55,095,497	10814961
			Excedentes		

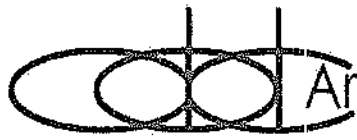
Estado Analítico de Ingresos Por Fuente de Financiamiento	Ingreso				Diferencia
	Estimado	Ampliaciones y Reducciones	Modificado	Devengado	
Ingresos del Poder Ejecutivo Federal o Estatal y de los Municipios	0	6,904,786	6,904,786	6,904,786	6,904,786
Impuestos	0	0	0	0	0
Cuotas y Aportaciones de Seguridad Social	0	0	0	0	0
Contribuciones de Mejoras	0	0	0	0	0
Derechos	0	0	0	0	0
Productos	0	0	0	0	0
Aprovechamientos	0	0	0	0	0
Participaciones, Aportaciones, Convenios, Incentivos Derivados de la Colaboración Fiscal y Fondos Distintos de Aportaciones	0	6,904,786	6,904,786	6,904,786	6,904,786
Transferencias, Asignaciones, Subsidios y Subvenciones, y Pensiones y Jubilaciones	0	0	0	0	0
Ingresos De los Entes Públicos de los Poderes Legislativo y Judicial, de los Cuotas y Aportaciones de Seguridad Social	44,280,536	5,407,039	49,687,574	48,190,711	3,910,175
Productos	0	0	0	0	0
Ingresos por ventas de Bienes, Prestación de Servicios y Otros Ingresos	2,488,358	133,439	133,439	133,439	133,439
Transferencias, Asignaciones, Subsidios y Subvenciones, y Pensiones y Jubilaciones	41,794,180	5,273,599	47,067,779	45,692,453	-121,537
Ingresos derivados de Financiamientos	0	0	0	0	0
Ingresos Derivados de Financiamientos	0	0	0	0	0
Total	44,280,536	12,311,824	56,592,360	55,095,497	10,814,961
			Ingresos	55,095,497	10814961
			Excedentes		

Debajo protesta de decir verdad declaro que los estados financieros y sus notas, son razonablemente correctos y son responsabilidad del emisor.


C. P. Ramón Octavio Montañón Figueroa
Jefe del departamento de recursos financieros


L.A.P. Celia Sorazo Montañón
Jefe de la unidad de administración y finanzas

Dr. Juan Carlos Avilés Miranda
Rector



Arvizu, Escobedo y Asociados, S.C.

Contadores Públicos y Abogados

UNIVERSIDAD DE LA SIERRA

Conciliación entre los Ingresos Presupuestarios y Contables

Del 1 de enero a 31 de diciembre del 2022



Universidad de la Sierra
Conciliación entre los Ingresos Presupuestarios y Contables
Del 01 de enero al 31 de diciembre de 2022

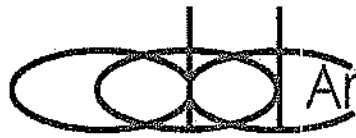
Total de Ingresos Presupuestarios		55,095,497
Mas Ingresos contables No Presupuestarios		2,227,554
Ingresos Financieros	0	
Incremento por Variación de Inventarios	0	
Disminución del Exceso de Estimaciones por Pérdida o Deterioro u Obsolescencia	0	
Disminución del Exceso de Provisiones	0	
Otros Ingresos y Beneficios Varios	0	
Otros Ingresos Contables No Presupuestarios	2,227,554	
Menos Ingresos Presupuestarios No Contables		0.00
Aprovechamientos Patrimoniales	0	
Ingresos Derivados de Financiamientos	0	
Otros Ingresos Presupuestarios No Contables	0	
Total de Ingresos Contables		57,323,052

Bajo protesta de decir verdad declaramos que los estados financieros y sus notas, son

C.P. Ramón Octavio Montaña Figueroa
Jefe del departamento de recursos financieros

L.A.P. Celia Durazo Montaña
Jefe de la unidad de administración y finanzas

Dr. Juan Carlos Avilés Miranda
Rector



Arvizu, Escobedo y Asociados, S.C.

Contadores Públicos y Abogados

UNIVERSIDAD DE LA SIERRA

Conciliación entre los Egresos Presupuestarios y los Gastos Contable


Del 1 de enero a 31 de diciembre del 2022




Universidad de la Sierra
Conciliación entre los Egresos Presupuestarios y los Gastos Contables
2022
(Cifras en Pesos)

1. Total de Egresos Presupuestarios		55,477,429
2. Menos Egresos Presupuestarios No Contables		464,650
Materias Primas y Materiales de Producción y Comercialización	0	0
Materiales y Suministros	0	0
Mobiliario y Equipo de Administración	6,171	0
Mobiliario y Equipo Educativo y Recreativo	0	0
Equipo e Instrumental Médico y de Laboratorio	0	0
Vehículos y Equipo de Transporte	0	0
Equipo de Defensa y Seguridad	0	0
Maquinaria, Otros Equipos y Herramientas	228,691	0
Archivos Biológicos	0	0
Bienes Inmuebles	0	0
Activos Intangibles	229,788	0
Obra Pública en Bienes de Dominio Público	0	0
Obra Pública en Bienes Propios	0	0
Acciones y Participaciones de Capital	0	0
Compra de Títulos y Valores	0	0
Concesión de Préstamos	0	0
Inversiones en Fideicomisos, Mandatos y Otros Análogos	0	0
Provisiones para Contingencias y Otras Erogaciones Especiales	0	0
Armonización de la Deuda Pública	0	0
Adeudos de Ejercicios Fiscales Anteriores (ADEFAS)	0	0
Otros Egresos Presupuestales No Contables	0	0
3. Más Gastos Contables No Presupuestarios		1,588,067
Estimaciones, Depreciaciones, Deterioros, Obsolescencia y Amortizaciones	1,588,067	0
Provisiones	0	0
Disminución de Inventarios	0	0
Aumento por Insuficiencia de Estimaciones por Pérdida o Deterioro u Obsolescencia	0	0
Aumento por Insuficiencia de Provisiones	0	0
Otros Gastos	0	0
Otros Gastos Contables No Presupuestales	0	0
4. Total de Gasto Contable		56,600,846

Bajo protesta de decir verdad declaramos que los estados financieros y sus notas, son razonablemente correctos y son responsabilidad del emisor.


C.P. Ramon Octavio Montaña Figueroa
Jefe del departamento de recursos financieros


Dr. Juan Carlos Avilés Miranda
Rector


L.A.P. Celia Durazo Montaña
Jefe de la unidad de administración y finanzas



Arvizu, Escobedo y Asociados, S.C.

Cóntadores Públicos y Abogados

UNIVERSIDAD DE LA SIERRA

Endeudamiento Neto


Del 1 de enero a 31 de diciembre del 2022




Universidad de la Sierra
Endeudamiento Neto
2022
(Cifras en pesos)

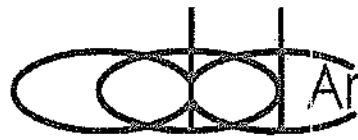
Identificación del crédito o Instrumento	Contratación / Colocación	Amortización	Endeudamiento Neto
	A	B	C=A-B
Créditos Bancarios			
1			
2			
3			
4			
5	Nada que informar en este formato		
6			
7			
8			
9			
10			
Total Créditos Bancarios	0.00	0.00	0.00
Otros Instrumentos de Deuda			
1			
2			
3			
4			
5	Nada que informar en este formato		
6			
7			
8			
9			
10			
Total Otros Instrumentos de Deuda	0.00	0.00	0.00
TOTAL	0.00	0.00	0.00

"Bajo protesta de decir verdad declaramos que los Estados Financieros y sus Notas, son razonablemente correctos y son responsabilidad del emisor"


C.P. Ramón Octavio Montaña Figueroa
Jefe del departamento de recursos financieros


Dr. Juan Carlos Avilés Miranda
Rector


L.A.P. Celia Durazo Montaña
Jefe de la unidad de administración y finanzas



Arvizu, Escobedo y Asociados, S.C.
Contadores Públicos y Abogados

UNIVERSIDAD DE LA SIERRA

Intereses de la Deuda


Del 1 de enero a 31 de diciembre del 2022





Universidad de la Sierra
Intereses de la Deuda
Del 01 de enero al 31 de diciembre de 2022

Identificación del crédito o Instrumento	Devengado	Pagado
Créditos Bancarios		
1		
2		
3		
4		
5	Nada que informar en este formato	
6		
7		
8		
9		
10		
Total de Intereses Créditos Bancarios	0.00	0.00
Otros Instrumentos de Deuda		
1		
2		
3		
4		
5	Nada que informar en este formato	
6		
7		
8		
9		
10		
Total Intereses Otros Instrumentos de Deuda	0.00	0.00
TOTAL	0.00	0.00

"Bajo protesta de decir verdad declaramos que los Estados Financieros y sus Notas, son razonablemente correctos y son responsabilidad del emisor"


C.P. Ramón Octavio Montaña Figueroa
Jefe del departamento de recursos financieros


Dr. Juan Carlos Avilés Miranda
Rector


L.A.P. Celia Durazo Montaña
Jefe de la unidad de administración y finanzas



Arvizu, Escobedo y Asociados, S.C.
Contadores Públicos y Abogados

UNIVERSIDAD DE LA SIERRA

Información Complementaria

Del 1 de enero a 31 de diciembre del 2022



Arvizu, Escobedo y Asociados, S.C.

Contadores Públicos y Abogados

UNIVERSIDAD DE LA SIERRA

Indicadores de Postura Fiscal

Del 1 de enero a 31 de diciembre del 2022




Universidad de la Sierra
Indicadores de Postura Fiscal
2022
(Cifras en Pesos)

Concepto	Estimado/Aprobado	Devengado	Recaudado/Pagado
Ingresos Presupuestarios	44,280,536	55,095,497	55,095,497
Ingresos Gobierno de la Entidad Federativa	0	0	0
Ingresos Sector Paraestatal	44,280,536	55,095,497	55,095,497
Egresos Presupuestarios	44,280,536	55,477,429	55,104,296
Egresos del Gobierno de la Entidad Federativa	0	0	0
Egresos del Sector Paraestatal	44,280,536	55,477,429	55,104,296
Balance Presupuestario (Superávit o Déficit)	0	-381,932	-8,799


Concepto	Estimado/Aprobado	Devengado	Recaudado/Pagado
Balance Presupuestario (Superávit o Déficit)	0	-381,932	-8,799
Interéses, Comisiones y Gastos de la Deuda	0	0	0
Balance Primario (superávit o Déficit) (V= III+IV)	0	-381,932	-8,799

Concepto	Estimado/Aprobado	Devengado	Recaudado/Pagado
Financiamiento	0	0	0
Amortización de la Deuda	0	0	0
Financiamiento Neto	0	0	0

Bajo protesta de decir verdad declaramos que los estados financieros y sus notas, son razonablemente correctos y son responsabilidad del emisor.


C.P. Ramón Octavio Montaña Figueroa
Jefe del departamento de recursos financieros


Dr. Juan Carlos Avilés Miranda
Rector


L.A.P. Celia Durazo Montaña
Jefe de la unidad de administración y finanzas



Arvizu, Escobedo y Asociados, S.C.

Contadores Públicos y Abogados

UNIVERSIDAD DE LA SIERRA

Balance Presupuestario

Del 1 de enero a 31 de diciembre del 2022



Universidad de la Sierra
Balance Presupuestario - LDF
2022

(Cifras en Pesos)

Concepto	Estimado/ Aprobado	Devengado	Recaudado/ Pagado
Ingresos Totales	44,280,536	55,095,497	55,095,497
Ingresos de Libre Disposición	44,280,536	55,095,497	55,095,497
Transferencias Federales Etiquetadas	0	0	0
Financiamiento Neto	0	0	0
Egresos Presupuestarios	44,280,536	55,477,429	55,104,296
Gasto No Etiquetado (sin incluir Amortización de la Deuda Pública)	44,280,536	55,477,429	55,104,296
Gasto Etiquetado (sin incluir Amortización de la Deuda Pública)	0	0	0
Remanentes del Ejercicio Anterior	0	893,250	893,250
Remanentes de Ingresos de Libre Disposición aplicados en el periodo	0	893,250	893,250
Remanentes de Transferencias Federales Etiquetadas aplicados en el periodo	0	0	0
Balance Presupuestario	0	511,318	884,451
Balance Presupuestario sin Financiamiento Neto	0	511,318	884,451
Balance Presupuestario sin Financiamiento Neto y sin Remanentes del Ejercicio Anterior	0	-381,932	-8,799

Concepto	Aprobado	Devengado	Pagado
Intereses, Comisiones y Gastos de la Deuda	0	0	0
Intereses, Comisiones y Gastos de la Deuda con Gasto No Etiquetado	0	0	0
Intereses, Comisiones y Gastos de la Deuda con Gasto Etiquetado	0	0	0
Balance Primario	0	-381,932	-8,799

Concepto	Estimado/ Aprobado	Devengado	Recaudado/ Pagado
Financiamiento	0	0	0
Financiamiento con Fuente de Pago de Ingresos de Libre Disposición	0	0	0
Financiamiento con Fuente de Pago de Transferencias Federales Et	0	0	0
Amortización de la Deuda	0	0	0
Amortización de la Deuda Pública con Gasto No Etiquetado	0	0	0
Amortización de la Deuda Pública con Gasto Etiquetado	0	0	0
Financiamiento Neto	0	0	0




Universidad de la Sierra
Balance Presupuestario - LDF
2022
(Cifras en Pesos)


Concepto	Estimado/ Aprobado	Devengado	Recaudado/ Pagado
Ingresos de Libre Disposición	44,280,536	55,095,497	55,095,497
Financiamiento Neto con Fuente de Pago de Ingresos de Libre Disposición	0	0	0
Financiamiento con Fuente de Pago de Ingresos de Libre Disposición	0	0	0
Amortización de la Deuda Pública con Gasto No Etiquetado	0	0	0
Gasto No Etiquetado (sin incluir Amortización de la Deuda Pública)	44,280,536	55,477,429	55,104,296
Remanentes de Ingresos de Libre Disposición aplicados en el periodo	0	893,250	893,250
Balance Presupuestario de Recursos Disponibles	0	511,318	884,451
Balance Presupuestario de Recursos Disponibles sin Financiamiento Neto	0	511,318	884,451

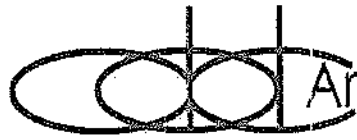
Concepto	Estimado/ Aprobado	Devengado	Recaudado/ Pagado
Transferencias Federales Etiquetadas	0	0	0
Financiamiento Neto con Fuente de Pago de Transferencias Federales Etiquetadas	0	0	0
Financiamiento con Fuente de Pago de Transferencias Federales Etiquetadas	0	0	0
Amortización de la Deuda Pública con Gasto Etiquetado	0	0	0
Gasto Etiquetado (sin incluir Amortización de la Deuda Pública)	0	0	0
Remanentes de Transferencias Federales Etiquetadas aplicados en el periodo	0	0	0
Balance Presupuestario de Recursos Etiquetados	0	0	0
VIII. Balance Presupuestario de Recursos Etiquetados sin Financiamiento Neto (VIII = VII - A3.2)	0	0	0

Bajo protesta de decir verdad declaramos que los estados financieros y sus notas, son razonablemente correctos y son responsabilidad del emisor.


C.P. Ramón Octavio Montaña Figueroa
Jefe del departamento de recursos financieros


Dr. Juan Carlos Avilés Miranda
Rector


L.A.P. Celia Durazo Montaña
Jefe de la unidad de administración y finanzas



Arvizu, Escobedo y Asociados, S.C.
Contadores Públicos y Abogados

UNIVERSIDAD DE LA SIERRA


**Relación de Cuentas Bancarias Productivas Específicas
Del 1 de enero a 31 de diciembre del 2022**





Universidad de la Sierra
Relación de Cuentas Bancarias Productivas Específicas
2022
(pesos)

Fondo, Programa o Convenio	Datos de la Cuenta Bancaria	
	Institución Bancaria	Número de Cuenta
1 Estatal	SANTANDER SERFIN	51908183843
2 Regreso a clase presencial	SANTANDER SERFIN	22000755301
3 Federal 2021	SANTANDER SERFIN	18000177282
4 Federal 2022	SANTANDER SERFIN	22000768318
5 Recursos Propios	SANTANDER SERFIN	51908243936
6 Becas	SANTANDER SERFIN	65501379603
7 PRODEP	SANTANDER SERFIN	65503001809
8 CONAFOR (invernadero)	SANTANDER SERFIN	65503832343
9 Rec.extra.federal 2022	SANTANDER SERFIN	18000226342
10 Turismo	SANTANDER SERFIN	22000797248

"Bajo protesta de decir verdad declaramos que los Estados Financieros y sus Notas, son razonablemente correctos y son responsabilidad del emisor"


C.P. Ramón Octavio Montaña Figueroa
Jefe del departamento de recursos financieros


L.A.P. Celia Durazo Montaña
Jefe de la unidad de administración y finanzas


Dr. Juan Carlos Avilés Miranda
Rector



Arvizu, Escobedo y Asociados, S.C.
Contadores Públicos y Abogados

UNIVERSIDAD DE LA SIERRA


**Relación de Bienes que Componen su Patrimonio
Del 1 de enero a 31 de diciembre del 2022**




Universidad de la Sierra
Relación de Bienes Muebles e Inmuebles que Componen su Patrimonio
2022
(Cifras en pesos)

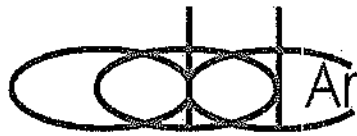
	Código	Descripción del Bien	Valor en Libros
	BIENES MUEBLES		
1	08273	Bomba sumergible, Lorenzo Eduardo Moreno Tellez; f# 655, Bomba sumergible marca aquex (pozo UNISIERRA). UAF-258	7,500
2	08274	Motobomba, Lorenzo Eduardo Moreno Tellez; f# 655, Motobomba autocebante 2" marca truper de 5 HP. UAF-258	5,800
3	08275	Transformador, Alianza Eléctrica del Pacífico, S.A de C.V; f# 3013957, transformador pedestal. 3f 225kva 33000, 220/127, IEEE. UAF-342	215,391
4	08276	National soft de México, S de R.L de C.V; f# A110701, terminal adicional reconocimiento facial. REC-DT-012	6,171
5	08277	Solidwork educacional, Diseño y manufactura digital, S de R.L de C.V; f# 221027, pago de software solidworks, licencias para descarga, será utilizado en la división de ingeniería por alumnos para práctica educativas. SGA-225	229,788
	BIENES INMUEBLES		
	TERRENOS		
10			
11			
	EDIFICIOS		
12			
13			
	Y DEMAS INMUEBLES		

Bajo protesta de decir verdad declaramos que los Estados Financieros y sus Notas, son razonablemente correctos y son responsabilidad del emisor


C.P. Ramón Octavio Montaña Figueroa
Jefe del departamento de recursos financieros


Dr. Juan Carlos Avilés Miranda
Rector


L.A.P. Celia Durazo Montaña
Jefe de la unidad de administración y finanzas



Arvizu, Escobedo y Asociados, S.C.

Contadores Públicos y Abogados

UNIVERSIDAD DE LA SIERRA

Desglose de Saldo en Bancos e Inversiones

Del 1 de enero a 31 de diciembre del 2022



Universidad de la Sierra
Desglose de saldo en Bancos e Inversiones
2022
(Cifras en pesos)

Desglose del saldo presentado en el formato ETCA-I-02, en el inciso A2, de la Cuenta: BANCOS/TESORERÍA				
Datos de la Cuenta Bancaria				Tipo de Recurso (1)
	Institución Bancaria	Número de Cuenta	Saldo	
1	SANTANDER SERFIN	51908183043	3,445,398	ESTATAL
2	SANTANDER SERFIN	51908243036	1,462,807	PROPIOS
3	SANTANDER SERFIN	65503091809	164,103	FEDERAL
4	SANTANDER SERFIN	65503932343	60,137	ESTATAL
5	SANTANDER SERFIN	22000723485	2,234,990	FEDERAL
6	SANTANDER SERFIN	22000755301	676,942	FEDERAL
7	SANTANDER SERFIN	22000797240	0	FEDERAL
8	INCLUIR TODAS LAS CUENTAS Nota : Este formato No Aplica Órganos Autónomos Poder Legislativo, Poder Judicial.			
9	TOTAL			8,044,377

1) Tipo de Recurso: Federal o Estatal (incluye Ingresos Propios)

Nota: En caso de que la cuenta bancaria tenga los dos tipos de recursos, presentar dos veces la misma cuenta separando los saldos por tipo de recurso.

Desglose del saldo presentado en el formato ETCA-I-02, en el inciso A4, de la Cuenta: INVERSIONES TEMPORALES (HASTA 3 MESES)				
Datos de la Cuenta Bancaria				Tipo de Recurso (1)
	Institución Bancaria	Número de Cuenta	Saldo	
1	INCLUIR TODAS LAS CUENTAS			
2	Nota : Este formato No Aplica Órganos Autónomos			
3	Poder Legislativo, Poder Judicial			
4	TOTAL			0

Desglose del saldo presentado en el formato ETCA-I-02, en el inciso B1, de la Cuenta: INVERSIONES FINANCIERAS DE CORTO PLAZO				
Datos de la Cuenta Bancaria				Tipo de Recurso (1)
	Institución Bancaria	Número de Cuenta	Saldo	
1	INCLUIR TODAS LAS CUENTAS			
2	Nota : Este formato No Aplica Órganos Autónomos			
3	Poder Legislativo, Poder Judicial			
4	TOTAL			0

Desglose del saldo presentado en el formato ETCA-I-02, en el inciso A) del Activo No Circulante, de la Cuenta: INVERSIONES FINANCIERAS A LARGO PLAZO				
Datos de la Cuenta Bancaria				Tipo de Recurso (1)
	Institución Bancaria	Número de Cuenta	Saldo	
1	INCLUIR TODAS LAS CUENTAS			
2	Nota : Este formato No Aplica Órganos Autónomos			
3	Poder Legislativo, Poder Judicial			
4	TOTAL			0

1) Tipo de Recurso: Federal o Estatal (incluye Ingresos Propios)

Nota: En caso de que la cuenta bancaria tenga los dos tipos de recursos, presentar dos veces la misma cuenta separando los saldos por tipo de recurso.

Bajo protesta de verdad declaramos que los Estados Financieros y sus Notas, son razonablemente correctos y son responsabilidad del emisor

C.P. Ramón Octavio Montaño Figueroa
Jefe del departamento de recursos financieros

L.A.P. Celso Durazo Montaño
Jefe de la unidad de administración y finanzas

Dr. Juan Carlos Añillos Miranda
Rector