

**SECRETARÍA DE LA CONTRALORÍA
GENERAL DEL ESTADO DE SONORA**

**“SERVICIOS DE SALUD SONORA”
ORGANISMO PÚBLICO DESCENTRALIZADO DE LA
ADMINISTRACIÓN PÚBLICA ESTATAL**

**INFORME PRESUPUESTAL
DEL 01 DE ENERO AL 31 DE DICIEMBRE DE 2022**



SERVICIOS DE SALUD DE SONORA

RECIBIDO
07 DIC. 2023

DIRECCION GENERAL DE ADMINISTRACION

**C.P.C. JESUS JOSE GASTELUM COTA
AUDITOR EXTERNO 2022**

OFICINA OBREGON:

Tlaxcala No. 152 Sur, E/Hidalgo y Guerrero, Cd. Obregón, Son.
Tels. (644) 417-80-03 y 417-80-02 C.P. 85000
Correo Electrónico: gastelumcota1@hotmail.com

OFICINA HERMOSILLO:

Campeche # 104, E/Escobedo y Gral. Reyes, Hermosillo Son.
Tels. (662) 210 04 93 y 210 60 40 C.P. 83190
Correo Electrónico: duranm@prodigy.net.mx



GASTELUM COTA Y ASOCIADOS, S.C.
CONTADORES PUBLICOS CONSULTORES Y ASESORES

Ciudad Obregón Sonora, 6 de Junio de 2021.

Asunto: Informe Presupuestal del 01 de enero al 31 de diciembre de 2022; auditoria externa 2022.
Contrato de prestación de servicios profesionales No. 26/2022.
SERVICIOS DE SALUD DE SONORA
OFICIO No. GCA-SSS 08/2022

LIC. GUILLERMO ALEJANDRO NORIEGA ESPARZA
Secretario de la Contraloría General del Estado de Sonora
Presente.

En cumplimiento con el contrato No. 26/2022 de Prestación de Servicios Profesionales de fecha 21 de julio de 2023 que celebramos con la Contraloría General del Estado, con el objetivo de emitir una opinión independiente de los Estados Financieros de Servicios de Salud de Sonora (SSS) por el período concluido al 31 de diciembre de 2022, presentamos a continuación el Informe Presupuestal, por el período comprendido del 01 de enero al 31 de diciembre de 2022, emitido como resultado de nuestra revisión efectuada a Servicios de Salud de Sonora (SSS).

Atentamente
GASTELUM COTA Y ASOCIADOS, S.C.


C.P.C. JESUS JOSE GASTELUM COTA
CEDULA PROFESIONAL 1101172

OFICINA OBREGON:

Tlaxcala No. 152 Sur, E/Hidalgo y Guerrero, Cd. Obregón, Son.
Tels. (644) 417-80-03 y 417-80-02 C.P. 85000
Correo Electrónico: gastelumcota1@hotmail.com

OFICINA HERMOSILLO:

Campeche # 104, E/Escobedo y Graí. Reyes, Hermosillo Son.
Tels. (662) 210 04 93 y 210 60 40 C.P. 83190
Correo Electrónico: duanam@prodigy.net.mx



SERVICIOS DE SALUD DE SONORA (SSS)

Informe sobre la situación presupuestal del 1° de enero al 31 de diciembre de 2022

Con fecha 6 de diciembre de 2023 emitimos nuestro dictamen (informe) con salvedades sobre los estados financieros básicos de Servicios de Salud de Sonora (SSS), por el periodo comprendido del 1° de enero al 31 de diciembre de 2022 entregados en cuadernillo y en archivo electrónico a la Secretaría de la Contraloría General del Estado.

Adicionalmente revisamos la información complementaria que se incluye en este informe relativa a la situación presupuestal la cual fue revisada en función del estado de ingresos y egresos presupuestal de Servicios de Salud de Sonora (SSS), del dictamen antes mencionado y únicamente se considera para dar seguimiento al ejercicio presupuestal, indagando sobre la justificación de las variaciones con respecto al presupuesto autorizado del Organismo y, se considera que, dicha información presupuestal esta presentada en forma razonable y constituye información complementaria a la que aparece en los estados financieros básicos y, por lo mismo no se considera necesaria para la interpretación de la situación financiera, los resultados de operación, las variaciones en el patrimonio y los cambios en la situación financiera del Instituto de Servicios de Salud de Sonora (SSS) por el ejercicio presupuestal que terminó al 31 de diciembre de 2022.

Antecedentes

Servicios de Salud de Sonora, (la Entidad) es un organismo público descentralizado, fue constituido el 10 de marzo de 1997 conforme a la Ley 269 publicada en el Boletín Oficial del Estado de Sonora, dotado con personalidad jurídica y patrimonio propio.

De acuerdo con lo que indica el reglamento interior de la Entidad publicado el 9 de diciembre de 1999, son órganos desconcentrados entre otros, el Hospital General del Estado (HGE) y Hospital Infantil del Estado (HIES).

OFICINA OBREGON:

Tlaxcala No. 152 Sur, E/Hidalgo y Guerrero, Cd. Obregón, Son.
Tels. (644) 417-80-03 y 417-80-02 C.P. 85000
Correo Electrónico: gastelumcota1@hotmail.com

OFICINA HERMOSILLO:


Campeche # 104, E/Escobedo y Gral. Reyes, Hermosillo Son.
Tels. (662) 210 04 93 y 210 60 40 C.P. 83190
Correo Electrónico: duanam@prodigy.net.mx



Servicios de Salud de Sonora
Estado Analítico de Ingresos
 Del 01 de Enero al 31 de Diciembre de 2022

Rubros de Ingresos	Ingreso					Diferencia (6= 5 - 1)
	Estimado	Ampliaciones y Reducciones (+ ó -)	Modificado	Devengado	Recaudado	
	(1)	(2)	(3= 1 +2)	(4)	(5)	
Impuestos	0	0	0	0	0	0
Cuotas y Aportaciones de Seguridad Social	0	0	0	0	0	0
Contribuciones de Mejoras	0	0	0	0	0	0
Derechos	0	0	0	0	0	0
Productos	0	16,245,679	16,245,679	16,245,679	16,245,679	16,245,679
Aprovechamientos	0	0	0	0	0	0
Ingresos por Ventas de Bienes, Prestación de Servicios y Otros Ingresos	50,316,629	123,760,765	174,077,394	170,593,605	170,593,605	120,276,976
Participaciones, Aportaciones, Convenios, Incentivos Derivados de la Colaboración Fiscal y Fondos Distintos de Aportaciones	3,995,261,054	698,747,282	4,694,008,336	4,616,273,982	4,616,273,982	621,012,928
Transferencias, Asignaciones, Subsidios y Subvenciones, y Pensiones y Jubilaciones	1,989,805,478	178,967,078	2,168,772,556	2,144,772,556	2,144,772,556	154,967,078
Ingresos Derivados de Financiamientos	0	0	0	0	0	0
Total	6,035,383,161	1,017,720,804	7,053,103,965	6,947,885,822	6,947,885,822	912,502,661
					Ingresos Excedentes	912502661.1

Estado Analítico de Ingresos Por Fuente de Financiamiento	Ingreso					Diferencia (6= 5 - 1)
	Estimado	Ampliaciones y Reducciones (+ ó -)	Modificado	Devengado	Recaudado	
	(1)	(2)	(3= 1 +2)	(4)	(5)	
Ingresos del Poder Ejecutivo Federal o Estatal y de los Municipios	3,995,261,054	698,747,282	4,694,008,336	4,616,273,982	4,616,273,982	621,012,928
Impuestos	0	0	0	0	0	0
Cuotas y Aportaciones de Seguridad Social	0	0	0	0	0	0
Contribuciones de Mejoras	0	0	0	0	0	0
Derechos	0	0	0	0	0	0
Productos ¹	0	0	0	0	0	0
Aprovechamientos ²	0	0	0	0	0	0
Participaciones, Aportaciones, Convenios, Incentivos Derivados de la Colaboración Fiscal y Fondos Distintos de Aportaciones	3,995,261,054	698,747,282	4,694,008,336	4,616,273,982	4,616,273,982	621,012,928
Transferencias, Asignaciones, Subsidios y Subvenciones, y Pensiones y Jubilaciones	0	0	0	0	0	0
Ingresos De los Entes Públicos de los Poderes Legislativo y Judicial, de los Órganos Autonomos y del Sector Paraestatal o Paramunicipal, así como de las Empresas Productivas del Estado	2,040,122,107	318,973,522	2,359,095,629	2,331,611,841	2,331,611,841	291,489,733
Cuotas y Aportaciones de Seguridad Social	0	0	0	0	0	0
Productos ¹	0	16,245,679	16,245,679	16,245,679	16,245,679	16,245,679
Ingresos por ventas de Bienes, Prestación de Servicios y Otros Ingresos ³	50,316,629	123,760,765	174,077,394	170,593,605	170,593,605	120,276,976
Transferencias, Asignaciones, Subsidios y Subvenciones, y Pensiones y Jubilaciones	1,989,805,478	178,967,078	2,168,772,556	2,144,772,556	2,144,772,556	154,967,078
Ingresos derivados de Financiamiento	0	0	0	0	0	0
Ingresos Derivados de Financiamientos	0	0	0	0	0	0
Total	6,035,383,161	1,017,720,804	7,053,103,965	6,947,885,822	6,947,885,822	912,502,661
					Ingresos Excedentes	912,502,661.07


 Elaboró
 Lic. Ana Carolina Luna Molina
 Subdirectora de Programación y Presupuesto


 Autorizó
 Mtra. Lilian Margarita Navarro Lucero
 Directora General de Planeación y Desarrollo

Servicios de Salud de Sonora
Estado Analítico de Ingresos Detallado - LDF
Del 01 de Enero al 31 de Diciembre de 2022

Concepto (c)	Ingreso					Diferencia (e)
	Estimado (d)	Ampliaciones/ (Reducciones)	Modificado	Devengado	Recaudado	
Ingresos de Libre Disposición						
A Impuestos	-	-	-	-	-	-
B Cuotas y Aportaciones de Seguridad Social	-	-	-	-	-	-
C Contribuciones de Mejoras	-	-	-	-	-	-
D Derechos	-	-	-	-	-	-
E Productos	-	-	-	-	-	-
F Aprovechamientos	-	16,245,678.95	16,245,678.95	16,245,678.95	16,245,678.95	16,245,678.95
G Ingresos por Ventas de Bienes y Prestación de Servicios	-	-	-	-	-	-
H Participaciones	50,316,629.00	123,760,795.00	174,077,394.00	170,553,865.47	170,593,605.47	120,276,976.47
(H)=(h1+h2+h3+h4+h5+h6+h7+h8+h9+h10+h11)						
h1) Fondo General de Participaciones	-	-	-	-	-	-
h2) Fondo de Fomento Municipal	-	-	-	-	-	-
h3) Fondo de Fiscalización y Recaudación	-	-	-	-	-	-
h4) Fondo de Compensación	-	-	-	-	-	-
h5) Fondo de Extracción de Hidrocarburos	-	-	-	-	-	-
h6) Impuesto Especial Sobre Producción y Servicios	-	-	-	-	-	-
h7) 0.136% de la Recaudación Federal Participable	-	-	-	-	-	-
h8) 3.17% Sobre Extracción de Petróleo	-	-	-	-	-	-
h9) Gasolina y Diesel	-	-	-	-	-	-
h10) Fondo del Impuesto Sobre la Renta	-	-	-	-	-	-
h11) Fondo de Estabilización de los Ingresos de las Entidades Federativas	-	-	-	-	-	-
I Incentivos Derivados de la Colaboración Fiscal (I)=(i1+i2+i3+i4+i5)						
i1) Tenencia o Uso de Vehículos	-	-	-	-	-	-
i2) Fondo de Compensación ISAN	-	-	-	-	-	-
i3) Impuesto Sobre Automóviles Nuevos	-	-	-	-	-	-
i4) Fondo de Compensación de Repecos-Intermedios	-	-	-	-	-	-
i5) Otros Incentivos Económicos	-	-	-	-	-	-
J Transferencias y Asignaciones	1,989,805,478.46	178,967,077.82	2,168,772,556.28	2,144,772,555.28	2,144,772,556.28	154,967,077.82
K Convenios	-	-	-	-	-	-
k1) Otros Convenios y Subsidios	-	-	-	-	-	-
L Otros Ingresos de Libre Disposición (L)=(l1+l2)	-	-	-	-	-	-
l1) Participaciones en Ingresos Locales	-	-	-	-	-	-
l2) Otros Ingresos de Libre Disposición	-	-	-	-	-	-
L Total de Ingresos de Libre Disposición (I)=(A+B+C+D+E+F+G+H+I+J+K+L)	2,840,122,107.46	318,973,521.77	2,359,095,629.23	2,331,611,840.70	2,331,611,840.70	291,489,733.24
Ingresos Excedentes de Ingresos de Libre Disposición						291,489,733.24
Transferencias Federales Etiquetadas						
A. Aportaciones (A)=(a1+a2+a3+a4+a5+a6+a7+a8)	3,995,261,053.72	698,747,282.44	4,694,008,336.16	4,616,273,981.55	4,616,273,981.55	621,012,927.83
a1) Fondo de Aportaciones para la Nómina Educativa y Gasto Operativo	-	-	-	-	-	-
a2) Fondo de Aportaciones para los Servicios de Salud	3,995,261,053.72	698,747,282.44	4,694,008,336.16	4,616,273,981.55	4,616,273,981.55	621,012,927.83
a3) Fondo de Aportaciones para la Infraestructura Social	-	-	-	-	-	-
a4) Fondo de Aportaciones para el Fortalecimiento de los Municipios y de las Demarcaciones Territoriales del Distrito Federal	-	-	-	-	-	-
a5) Fondo de Aportaciones Múltiples	-	-	-	-	-	-
a6) Fondo de Aportaciones para la Educación Tecnológica y de Adultos	-	-	-	-	-	-
a7) Fondo de Aportaciones para la Seguridad Pública de los Estados y del Distrito Federal	-	-	-	-	-	-
a8) Fondo de Aportaciones para el Fortalecimiento de las Entidades Federativas	-	-	-	-	-	-
B Convenios (B)=(b1+b2+b3+b4)	-	-	-	-	-	-
b1) Convenios de Protección Social en Salud	-	-	-	-	-	-
b2) Convenios de Descentralización	-	-	-	-	-	-
b3) Convenios de Reasignación	-	-	-	-	-	-
b4) Otros Convenios y Subsidios	-	-	-	-	-	-
C Fondos Distintos de Aportaciones (C)=(c1+c2)	-	-	-	-	-	-
c1) Fondo para Entidades Federativas y Municipios Productores de Hidrocarburos	-	-	-	-	-	-
c2) Fondo Minero	-	-	-	-	-	-
D. Transferencias, Asignaciones, Subsidios y Subvenciones, y Pensiones y Jubilaciones	-	-	-	-	-	-
E. Otras Transferencias Federales Etiquetadas	-	-	-	-	-	-
H Total de Transferencias Federales Etiquetadas (H)=(A+B+C+D+E)	3,995,261,053.72	698,747,282.44	4,694,008,336.16	4,616,273,981.55	4,616,273,981.55	621,012,927.83
III. Ingresos Derivados de Financiamientos (III)=(A)						
A. Ingresos Derivados de Financiamientos	-	-	-	-	-	-
IV. Total de Ingresos (IV)=(I+III)	6,035,383,161.18	1,017,720,804.21	7,053,103,965.39	6,947,885,822.25	6,947,885,822.25	912,502,661.07
Datos Informativos						
1. Ingresos Derivados de Financiamientos con Fuente de Pago de Ingresos de Libre Disposición	-	-	-	-	-	-
2. Ingresos Derivados de Financiamientos con Fuente de Pago de Transferencias Federales Etiquetadas	-	-	-	-	-	-
3. Ingresos Derivados de Financiamientos (3)=(1+2)	-	-	-	-	-	-

Elaboró
Lic. Ana Carolina Luna Molina
Subdirectora de Programación y Presupuesto

Autorizó
Mtra. Lilian Margarita Navarro Lucero
Directora General de Planeación y Desarrollo

Servicios de Salud de Sonora
 Estado Analítico del Ejercicio Presupuesto de Egresos
 Clasificación Administrativa (Por Poderes)
 Del 01 de Enero al 31 de Diciembre de 2022

Clasificación Administrativa (Por Poderes)	Egresos Aprobado Anual (1)	Ampliaciones/ (Reducciones) (2)	Egresos Modificado Anual (3=1+2)	Egresos Devengado Acumulado (4)	Egresos Pagado Acumulado (5)	Subejercicio (6 = 3 - 4)
Poder Ejecutivo	6,035,383,161	1,612,433,847	7,647,817,008	7,279,305,365	6,938,159,842	368,511,643
Poder Legislativo			0			0
Poder Judicial			0			0
Órganos Autónomos			0			0
Total del Gasto	6,035,383,161	1,612,433,847	7,647,817,008	7,279,305,365	6,938,159,842	368,511,643



Elaboró

Lic. Ana Carolina Luna Molina
 Subdirectora de Programación y Presupuesto



Autorizó

Mtra. Lilian Margarita Navarro Lucero
 Directora General de Planeación y Desarrollo

Servicios de Salud de Sonora
Estado Analítico del Ejercicio Presupuesto de Egresos
Clasificación por Objeto del Gasto (Capítulo y Concepto)
Del 01 de Enero al 31 de Diciembre de 2022

Ejercicio del Presupuesto por Capítulo del Gasto	Egresos Aprobado Anual (1)	Ampliaciones/ (Reducciones) (2)	Egresos Modificado Anual (3=1+2)	Egresos Devengado Acumulado (4)	Egresos Pagado Acumulado (5)	Subejercicio (6 = 3 - 4)
Servicios Personales	4,437,787,582	5,655,467	4,443,443,050	4,431,930,991	4,422,523,023	11,512,059
Retuneraciones al Personal de Carácter Permanente	526,594,793	1,098,663,854	1,625,258,647	1,623,074,009	1,623,074,009	2,184,638
Retuneraciones al Personal de Carácter Transitorio	351,280,264	31,980,457	383,260,721	380,181,265	380,181,265	3,079,456
Remuneraciones Adicionales y Especiales	723,511,230	-326,313,408	397,197,822	396,117,876	396,117,876	1,079,947
Seguridad Social	1,676,887,423	-1,167,981,473	508,905,950	508,888,872	508,888,872	17,078
Otras Prestaciones Sociales y Económicas	841,095,591	433,481,016	1,274,576,607	1,271,956,236	1,262,548,268	2,620,370
Previsiones	0	0	0	0	0	0
Pago de Estímulos a Servidores Públicos	318,418,281	-64,174,979	254,243,302	251,712,732	251,712,732	2,530,570
Materiales y Suministros	735,219,761	407,272,675	1,142,492,436	947,429,550	946,959,622	195,062,886
Materiales de Administración, Emisión de Documentos y Artículos Oficiales	24,294,367	17,783,630	42,077,997	41,359,992	41,359,992	716,005
Alimentos y Utensilios	57,916,971	27,710,321	85,627,292	48,179,299	48,179,299	37,447,993
Materiales Primas y Materiales de Producción y Comercialización	25,932	-107	25,825	25,825	25,825	0
Materiales y Artículos de Construcción y de Reparación	2,396,324	1,081,409	3,477,733	3,162,964	3,162,964	314,769
Productos Químicos, Farmacéuticos y de Laboratorio	605,987,822	334,589,477	940,577,299	787,360,847	786,890,919	153,216,452
Combustibles, Lubrificantes y Aditivos	35,474,426	-4,054,264	31,420,162	29,909,952	29,909,952	1,510,209
Vestuario, Blancos, Prendas de Protección y Artículos Deportivos	3,852,487	27,532,207	31,384,694	30,360,396	30,360,396	1,024,297
Materiales y Suministros Para Seguridad	3,756	13,543	17,299	17,299	17,299	0
Herramientas, Refacciones y Accesorios Menores	5,267,576	2,616,459	7,884,135	7,052,976	7,052,976	831,159
Servicios Generales	763,662,447	-74,011,000	689,651,448	635,770,918	631,783,306	53,880,530
Servicios Básicos	103,298,905	7,026,176	110,325,080	110,249,121	109,905,411	75,959
Servicios de Arrendamiento	15,113,206	-2,761,225	12,351,981	12,274,346	12,274,346	77,634
Servicios Profesionales, Científicos, Técnicos y Otros Servicios	234,960,008	-70,194,782	164,765,226	149,657,616	148,197,432	15,107,609
Servicios Financieros, Bancarios y Comerciales	4,594,044	-437,157	4,156,887	3,887,251	3,887,251	269,635
Servicios de Instalación, Reparación, Mantenimiento y Conservación	231,642,410	-73,645,245	157,997,166	153,508,520	153,508,515	4,488,645
Servicios de Comunicación Social y Publicidad	40,000,000	2,149,410	42,149,410	17,914,546	16,224,906	24,234,864
Servicios de Traslado y Viáticos	12,565,514	4,252,090	16,817,604	14,074,105	14,074,105	2,743,500
Servicios Oficiales	1,280,542	3,489,929	4,780,470	4,680,476	4,186,404	99,994

Otros Servicios Generales	120,207,819	56,099,605	176,307,624	169,524,935	169,524,935	6,782,689
Transferencias, Asignaciones, Subsidios y Otras Ayudas	26,313,488	-1,252,359	25,061,129	14,640,685	14,640,685	10,420,444
Transferencias Internas y Asignaciones al Sector Público	0	0	0	0	0	0
Transferencias al Resto del Sector Público	0	0	0	0	0	0
Subsidios y Subvenciones	2,313,488	-1,593,488	720,000	720,000	720,000	0
Ayudas Sociales	24,000,000	341,129	24,341,129	13,920,685	13,920,685	10,420,444
Pensiones y Jubilaciones	0	0	0	0	0	0
Transferencias a Fideicomisos, Mandatos y Otros Análogos	0	0	0	0	0	0
Transferencias a la Seguridad Social	0	0	0	0	0	0
Donativos	0	0	0	0	0	0
Transferencias al Exterior	0	0	0	0	0	0
Bienes Muebles, Inmuebles e Intangibles	72,399,883	418,349,715	490,749,598	430,013,087	429,182,514	60,736,512
Mobiliario y Equipo de Administración	462,842	17,652,889	18,115,731	16,196,024	16,196,024	1,919,708
Mobiliario y Equipo Educativo y Recreativo	53,532	1,618,716	1,672,248	1,328,667	1,328,667	343,581
Equipo e Instrumental Médico y de Laboratorio	71,122,984	371,479,008	442,601,992	398,074,886	397,244,313	44,527,105
Vehículos y Equipo de Transporte	0	17,306,282	17,306,282	11,853,006	11,853,006	5,453,276
Equipo de Defensa y Seguridad	0	0	0	0	0	0
Maquinaria, Otros Equipos y Herramientas	632,545	8,470,201	9,102,746	639,946	639,946	8,462,800
Activos Biológicos	0	0	0	0	0	0
Bienes Inmuebles	0	0	0	0	0	0
Activos Intangibles	127,980	1,822,620	1,950,600	1,920,559	1,920,559	30,041
Inversión Pública	0	280,273,833	280,273,833	243,374,620	243,374,620	36,899,213
Obra Pública en Bienes de Dominio Público	0	38,913,513	38,913,513	37,215,902	37,215,902	1,697,611
Obra Pública en Bienes Propios	0	241,360,320	241,360,320	206,158,717	206,158,717	35,201,603
Proyectos Productivos y Acciones de Fomento	0	0	0	0	0	0
Inversiones Financieras y Otras Provisiones	0	0	0	0	0	0
Inversiones Para el Fomento de Actividades Productivas, Acciones y Participaciones de Capital	0	0	0	0	0	0
Compra de Títulos y Valores	0	0	0	0	0	0
Concesión de Préstamos	0	0	0	0	0	0
Inversiones en Fideicomisos, Mandatos y Otros Análogos	0	0	0	0	0	0
Otras Inversiones Financieras	0	0	0	0	0	0
Provisiones para Contingencias y Otras Erogaciones Especiales	0	0	0	0	0	0
Participaciones y Aportaciones	0	0	0	0	0	0
Participaciones	0	0	0	0	0	0
Aportaciones	0	0	0	0	0	0
Convenios	0	0	0	0	0	0
Deuda Pública	0	576,145,515	576,145,515	576,145,515	249,696,073	0

Servicios de Salud de Sonora

Estado Anual del Ejercicio del Presupuesto de Egresos Detallado - LDF

Clasificación por Objeto del Gasto, Capítulo y Concepto

Del 01 de Enero al 31 de Diciembre de 2022

(PESOS)

Concepto (c)	Egresos				Subjetivo (e)
	Aprobado (d)	Ampliaciones/ (Reducciones)	Modificado	Devenido	
I. Gasto No Etiquetado (I=A+B+C+D+E+F+G+H+I)					
A. Servicios Personales (A=a1+a2+a3+a4+a5+a6+a7)					
a1) Remuneraciones al Personal de Gracia Permanente					
a2) Remuneraciones al Personal (de Carácter Transitorio					
a3) Pensiones, Jubilaciones y Especiales					
a4) Seguridad Social					
a5) Otras Prestaciones Sociales y Económicas					
a6) Retenciones					
a7) Pago de Estímulos a Servidores Públicos					
B. Materiales y Suministros (B=b1+b2+b3+b4+b5+b6+b7+b8+b9)					
b1) Materiales de Administración, Emisión de Documentos y Artículos Clavados					
b2) Allogenos y Clientes					
b3) Materiales Primos y Materiales de Producción y Conservación					
b4) Materiales y Accesorios de Construcción y de Reparación					
b5) Productos Químicos, Farmacéuticos y de Laboratorio					
b6) Combustibles, Lubricantes y Aditivos					
b7) Vestuario, Blancos, Prendas de Protección y Accesorios Deportivos					
b8) Muebles y Suministros para Seguros					
b9) Herramientas, Reparaciones y Accesorios Menores					
C. Servicios Generales (C=c1+c2+c3+c4+c5+c6+c7+c8+c9)					
c1) Servicios Básicos					
c2) Servicios de Arrendamiento					
c3) Servicios Profesionales, Científicos, Técnicos y Otros Servicios					
c4) Servicios Financieros, Bancarios y Comerciales					
c5) Servicios de Imagen, Reparación, Mantenimiento y Conservación					
c6) Servicios de Comunicación Social y Publicidad					
c7) Servicios de Tránsito y Viáticos					
c8) Servicios Oficiales					
c9) Otros Servicios Generales					
D. Transferencias, Asignaciones, Subsidios y Otras Ayudas (D=d1+d2+d3+d4+d5+d6+d7+d8+d9)					
d1) Transferencias Internas y Asignaciones al Sector Público					
d2) Transferencias al Resto del Sector Público					
d3) Subsidios y Subvenciones					
d4) Ayudas Sociales					

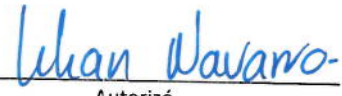
a5) Remuneraciones al Personal de Carácter Transitorio	351,290,263.87	31,989,467.31	383,280,721.18	380,181,284.89	390,181,264.93	3,079,456.25
a5) Remuneraciones Adicionales y Especiales	723,511,230.38	326,313,408.04	397,197,822.34	395,117,875.83	396,117,875.83	1,079,946.51
a6) Seguridad Social	1,676,887,422.82	1,167,587,473.04	3,088,905,949.78	3,008,868,872.11	3,008,868,872.11	17,077,677
a6) Otras Prestaciones Sociales y Económicas	841,005,690.97	433,481,071.66	1,274,576,605.63	1,271,958,236.43	1,262,548,288.37	2,620,370.15
a6) Pensiones						
a7) Pago de Estímulos o Servicios Públicos	318,418,291.19	64,174,597.68	254,243,693.51	251,710,231.82	251,712,731.92	2,530,570.39
B. Materiales y Suministros (B-b) (a2) (a3) (a4) (a5) (a6) (a7) (a8) (a9)	7,852,197,760.75	4,072,722,674.82	11,442,486,436.97	9,467,429,549.50	9,467,429,549.50	195,052,885.67
b1) Materiales de Administración, Emisión de Documentos y Artículos, Oficiales	24,029,487.20	17,783,880.89	42,077,997.29	41,359,991.90	41,359,991.90	718,005.38
b2) Alimentos y Bebidas	97,916,971.12	27,710,321.27	85,627,292.39	82,179,299.91	82,179,299.91	37,447,588.48
b3) Materiales Primos y Materiales de Producción y Comercialización	25,937.80	107.07	26,044.87	25,824.03	25,824.03	
b4) Vidrios y Artículos de Conservación y de Reparación	2,395,324.00	1,081,409.73	3,477,732.73	3,167,954.87	3,167,954.87	314,768.86
b5) Productos Químicos, Farmacéuticos y de Laboratorio	605,997,827.79	334,589,477.10	940,577,298.89	787,460,846.82	788,890,018.72	153,216,492.07
b6) Combustibles, Lubricantes y Aditivos	35,474,425.89	4,058,284.76	31,426,161.64	29,809,952.23	29,809,952.23	1,510,209.41
b7) Accesorios, Blancos, Frenos de Frenado y Artículos, Dispositivos	9,852,487.20	27,532,208.99	31,384,693.79	30,306,396.37	30,306,396.37	1,074,287.42
b8) Materiales y Suministros Para Seguridad	3,756.00	17,289.09	17,289.09	17,289.09	17,289.09	
b9) Herramientas, Relaciones y Accesorios Menores	5,287,215.64	7,864,134.82	7,052,075.88	7,052,075.88	7,052,075.88	831,159.24
C. Servicios Generales (C-c) (a2) (a3) (a4) (a5) (a6) (a7) (a8) (a9)	763,682,447.15	74,810,999.62	688,851,447.53	625,779,917.85	631,783,336.33	53,060,528.68
c1) Servicios Básicos	103,208,904.72	7,820,175.51	110,249,121.05	109,906,410.54	109,906,410.54	78,959.18
c2) Servicios de Arrendamiento	18,113,295.70	12,381,190.65	12,214,346.27	12,274,346.27	12,274,346.27	77,631.88
c3) Servicios Profesionales, Científicos, Técnicos y Otros Servicios	234,960,907.67	70,194,782.05	164,766,225.62	148,197,432.28	148,197,432.28	15,407,809.79
c4) Servicios Financieros, Bancarios y Comerciales	4,594,044.00	4,071,167.26	4,155,865.74	3,887,251.34	3,887,251.34	268,635.37
c5) Servicios de Instalación, Reparación, Mantenimiento y Conservación	231,642,410.16	73,615,244.61	157,997,165.55	153,698,920.20	153,698,915.00	2,488,645.35
c6) Servicios de Comunicación Social y Publicidad	40,000,000.00	2,149,410.24	42,149,410.24	17,914,546.65	16,224,995.19	24,224,415.19
c7) Servicios de Trabajo y Vigilancia	12,655,514.30	4,282,089.93	16,817,604.23	14,074,104.68	14,074,104.68	2,743,499.55
c8) Servicios Oficiales	1,309,541.60	3,495,938.65	4,780,470.25	4,689,404.39	4,689,404.39	90,065.91
c9) Otros Servicios Generales	120,207,819.00	59,089,805.02	175,307,624.02	169,524,835.46	169,524,835.46	6,782,898.56
D. Transferencias, Asignaciones, Subsidios y Otras Ayudas (D-d) (a2) (a3) (a4) (a5) (a6) (a7) (a8) (a9)	28,319,487.80	1,287,358.70	29,606,846.50	14,640,689.48	14,640,689.48	10,220,443.64
d1) Transferencias Internas y Asignaciones al Sector Público						
d2) Transferencias al Resto del Sector Público						
d3) Subsidios y Subvenciones						
d4) Ayudas Sociales						
d5) Pensiones y Jubilaciones						
d6) Transferencias e Incentivos, Mandatos y Otras Ayudas						
d7) Transferencias a la Seguridad Social						
d8) Donativos						
d9) Transferencias al Exterior						
E. Bienes Muebles, Inmuebles e Intangibles (E-e) (a2) (a3) (a4) (a5) (a6) (a7) (a8) (a9)	72,365,084.00	418,340,715.23	499,745,998.23	430,010,095.87	423,182,513.55	60,739,511.52
e1) Mobiliario y Equipo de Administración	462,842.00	17,662,889.22	18,115,731.22	16,195,023.63	16,195,023.63	1,910,707.59
e2) Mobiliario y Equipo Educativos y Recreativos	63,637.00	1,618,715.92	1,672,247.52	1,528,668.59	1,528,668.59	343,580.93
e3) Equipo e Instrumentos Médico y de Laboratorio	71,122,884.00	371,479,837.64	422,601,991.64	388,074,086.29	397,244,313.15	44,527,105.38
e4) Vehículos y Equipo de Transporte		17,306,282.00	47,306,282.00	11,853,005.80	11,853,005.80	5,453,276.20
e5) Equipo de Defensa y Seguridad						
e6) Maquinaria, Otros Equipos y Herramientas	632,645.00	8,470,200.95	9,102,745.95	639,945.70	639,945.70	8,462,800.15

Servicios de Salud de Sonora
Estado Analítico del Ejercicio Presupuesto de Egresos
Clasificación Económica (por Tipo de Gasto)
Del 01 de Enero al 31 de Diciembre de 2022

Concepto	Egresos Aprobado Anual (1)	Ampliaciones/ (Reducciones) (2)	Egresos Modificado Anual (3=1+2)	Egresos Devengado Acumulado (4)	Egresos Pagado Acumulado (5)	Subejercicio (6 = 3 - 4)
Gasto Corriente	5,962,983,278	337,664,784	6,300,648,062	6,029,772,144	6,015,906,636	270,875,918
Gasto de Capital	72,399,883	698,623,548	771,023,431	673,387,706	672,557,133	97,635,725
Amortización del la Deuda y Disminución de Pasivos	0	576,145,515	576,145,515			576,145,515
Pensiones y Jubilaciones			0	576,145,515	249,696,073	-576,145,515
Participaciones			0			0
Total del Gasto	6,035,383,161	1,612,433,847	7,647,817,008	7,279,305,365	6,938,159,842	368,511,643



Elaboró
 Lic. Ana Carolina Luna Molina
 Subdirectora de Programación y Presupuesto



Autorizó
 Mtra. Lilian Margarita Navarro Lucero
 Directora General de Planeación y Desarrollo

Servicios de Salud de Sonora
Estado Analítico del Ejercicio Presupuesto de Egresos
Clasificación Administrativa (Por Unidad Administrativa)
Del 01 de Enero al 31 de Diciembre de 2022

Clasificación Administrativa (Por Unidad Administrativa)	Egresos Aprobado Anual (1)	Ampliaciones/ (Reducciones) (2)	Egresos Modificado Anual (3=1+2)	Egresos Devengado, Acumulado (4)	Egresos Pagado Acumulado (5)	Subejercicio (6=3-4)
Admon. Del Patrimonio de la Beneficencia Pública	4,398,969.70	4,172,091.95	226,877.75	226,877.75	226,877.75	0.00
CAAPS	132,026,748.92	29,513,534.07	102,513,214.85	101,825,450.08	100,614,396.14	687,764.77
CAPASITS	35,505,250.96	11,433,257.11	24,072,003.85	23,909,776.88	23,855,832.81	162,226.97
CIDEN	48,851,084.34	14,474,669.16	34,376,415.16	34,254,306.97	34,153,189.10	122,108.19
Centro de Desarrollo Infantil	25,948,529.84	7,432,366.85	18,516,162.99	18,502,160.82	18,458,905.91	14,002.17
Centro Estatal de Oncología	217,554,325.84	38,776,039.20	256,332,365.04	255,658,748.33	246,459,350.70	673,616.71
Centro Estatal de Transfusión Sanguínea	46,259,276.91	8,132,425.82	38,126,851.09	37,151,380.83	36,654,340.69	975,170.26
Cirugía Ambulatoria Hermosillo	41,095,551.42	9,401,632.69	31,693,918.53	30,915,520.84	30,105,520.14	778,297.69
Clinica Mental "Carlos Nava"	73,516,370.15	2,436,234.18	75,952,604.33	75,569,548.16	75,442,590.72	383,056.17
Comisión Estatal de Protección contra Riesgos Sanitarios del Estado de Sonora	73,929,624.67	4,832,865.70	78,753,490.37	77,454,706.91	77,355,680.03	1,298,783.46
Coord. Gral. de Administración	115,493,518.47	107,699,978.96	7,793,540.11	4,167,228.92	3,720,347.56	3,626,311.19
Coordinación General de Servicios y Proyectos Estratégicos de Salud	182,367,255.72	168,599,925.08	13,776,330.64	13,511,380.22	11,864,907.70	264,970.42
Coordinación Técnica de Vinculación con Centros Penitenciarios	15,536.00	1,094,225.01	1,019,861.01	1,019,861.01	1,019,861.01	
Diréc. Gral. de Administración	445,945,591.27	283,841,816.85	162,103,774.42	161,088,535.06	149,666,455.37	1,015,239.34
Diréc. Gral. de Atención Especializada y Hospitalaria	231,699,690.24	121,943,738.88	109,755,951.36	95,462,631.68	92,182,132.79	14,293,319.68
Diréc. Gral. de Enseñanza y Calidad	42,441,834.35	21,744,660.61	20,697,173.74	20,691,335.10	20,629,859.02	5,838.64
Diréc. Gral. de Infraestructura Física	21,155,739.82	2,333,371.77	23,489,711.59	20,274,483.70	20,116,762.70	3,215,227.89
Diréc. Gral. de Planeación y Desarrollo	349,935,789.80	295,435,358.61	54,499,431.19	18,656,249.49	18,613,649.77	35,843,181.70
Diréc. Gral. de Prom. a la Salud y Prev. de Enfermedades	121,534,713.32	6,668,379.25	114,876,334.07	105,385,049.46	97,991,330.54	9,491,284.61
Diréc. Gral. de Recursos Humanos	40,097,432.05	106,234,762.63	146,332,194.68	146,106,121.49	136,526,082.10	226,073.19
Diréc. Gral. de Servicios de Salud a la Persona	163,983,797.02	70,681,245.58	234,665,042.60	226,192,510.13	216,429,163.66	8,472,532.47
Diréc. Gral. de Tecnologías de la Información	25,002,668.57	16,982,624.33	8,020,044.24	7,903,720.42	7,875,795.57	116,323.82
Diréc. Gral. del Órgano de Control y Desarrollo	15,336,192.20	8,536,492.44	6,798,699.76	6,783,072.20	6,752,843.24	15,627.56
Dirección General de Comunicación Social	86,350,093.79	10,452,758.37	75,897,335.42	52,228,609.96	42,552,192.49	23,668,725.46
Hosp. Com. de Magdalena	60,078,462.30	1,592,976.84	61,671,439.14	61,037,920.23	58,416,133.15	633,518.91
Hosp. Com. de Moctezuma	82,937,710.64	37,263,305.25	45,674,405.38	45,067,475.88	44,022,746.26	606,929.50
Hosp. Com. de Ures	60,261,825.88	16,683,511.02	43,578,314.86	43,266,328.18	42,708,547.96	311,986.68
Hosp. Gral. de Agua Prieta	86,193,662.52	19,810,368.21	106,004,030.73	105,629,377.42	103,563,175.40	374,653.31
Hosp. Gral. de Alamos	91,965,664.46	16,931,617.80	75,034,046.66	61,920,842.55	61,120,114.62	13,113,204.11
Hosp. Gral. de Caborca	116,532,191.36	22,609,781.49	93,922,409.87	92,917,722.22	86,308,294.86	1,004,687.65
Hosp. Gral. de Cananea	85,341,818.38	20,923,417.05	106,265,235.43	105,644,753.24	101,634,787.32	620,492.19
Hosp. Gral. de Ciudad Obregón	238,628,984.42	301,999,636.44	540,628,620.86	535,128,178.67	479,836,375.48	5,500,442.19
Hosp. Gral. de Guaymas	139,791,429.76	53,197,537.44	192,988,767.20	178,584,647.94	167,895,525.97	14,404,119.26
Hosp. Gral. de Huatabampo	166,421,384.62	45,403,423.14	121,017,961.38	120,241,542.94	115,924,451.76	776,418.44
Hosp. Gral. de Navojoa	125,764,451.52	62,061,923.51	187,846,375.03	186,796,409.27	180,388,420.60	1,049,965.76
Hosp. Gral. de Nogales	139,723,890.28	7,441,480.92	147,165,371.20	146,103,265.10	139,418,353.27	1,062,106.10
Hosp. Gral. de San Luis Rio Colorado	87,949,301.38	35,238,151.28	123,187,452.66	121,807,879.89	114,036,414.83	1,379,572.77
Hosp. Gral. del Estado	303,744,192.85	1,156,929,040.92	1,460,673,233.77	1,322,488,548.02	1,265,322,600.57	138,184,685.75
Hosp. Infantil del Estado	331,308,564.37	518,046,465.10	849,355,049.47	841,586,083.63	785,856,028.21	7,768,965.84
Hosp. Integral de Puerto Peñasco	97,344,037.18	15,151,673.85	82,192,363.33	82,037,116.92	79,532,993.64	155,246.41
Hosp. Psiquiátrico "Cruz del Norte"	174,105,019.20	49,294,289.20	124,810,730.00	124,008,459.76	122,987,978.87	802,270.24
Jurisdicción Sanitaria I (Hermosillo)	182,068,169.20	293,875,995.80	475,944,165.00	469,008,395.01	461,140,600.74	6,935,779.99
Jurisdicción Sanitaria II (Caborca)	85,178,533.54	54,277,896.04	139,456,419.58	138,592,031.46	135,636,736.35	864,388.12
Jurisdicción Sanitaria III (Santa Ana)	106,865,169.61	26,704,129.73	133,569,319.54	132,489,371.25	130,292,156.95	1,079,948.29
Jurisdicción Sanitaria IV (Ciudad Obregón)	186,432,879.41	111,454,353.44	297,897,242.85	258,070,066.23	251,664,646.20	39,817,156.62
Jurisdicción Sanitaria V (Navojoa)	99,711,843.93	144,182,825.60	243,894,669.53	235,855,751.07	229,036,905.47	8,038,918.46
Jurisdicción Sanitaria VI (SLRC)	17,590,268.56	11,406,382.91	28,996,651.47	27,624,967.20	26,994,995.53	1,371,684.27
Laboratorio Estatal de Salud Pública	131,507,171.25	14,504,955.32	117,002,215.93	112,850,265.23	110,729,340.15	4,351,930.70
Presidencia Ejecutiva	126,800,640.23	101,074,773.15	25,725,767.08	24,575,457.27	19,445,049.67	1,150,329.81
Servicio Estatal de Salud Mental	127,827,497.48	17,521,937.43	145,349,434.91	133,726,259.12	121,994,683.49	11,623,175.79
UNAIDES	19,202,875.33	5,375,478.16	13,827,397.17	13,720,967.04	13,006,246.03	106,410.13
Unidad de Asuntos Jurídicos	23,602,462.05	8,886,810.48	15,215,651.59	15,194,481.11	11,177,346.45	21,170.48
Unidad de Desintoxicación Agua Prieta		469,743.60	469,743.60	448,896.80	448,896.80	20,846.80
UNIDAD DE DESINTOXICACIÓN NOGALES		379,146.51	379,146.51	379,146.51	379,146.51	

Unidad de Seguimiento de Auditorías y Control Interno Institucional	47,424.00	7,746,623.28	7,794,047.28	7,763,081.67	7,763,081.67	30,965.61
Total del Gasto	6,035,383,161	1,612,433,847	7,647,817,008	7,279,305,365	6,938,159,842	368,511,643

Elaboró

Lic. Ana Carolina Luna Molina
Subdirectora de Programación y Presupuesto

Autorizó

Mtra. Lilian Margarita Navarro Lucero
Directora General de Planeación y Desarrollo

Servicios de Salud de Sonora

Estado Analítico del Ejercicio del Presupuesto de Egresos Detallado - LDF

Clasificación Administrativa

Del 01 de Enero al 31 de Diciembre de 2022

(PESOS)

Concepto (c)	Egresos					Subejercicio (e)
	Aprobado (d)	Ampliaciones/ (Reducciones)	Modificado	Devengado	Pagado	
I. Gasto No Etiquetado (I=A+B+C+D+E+F+G+H)						
A. Dependencia o Unidad Administrativa 1						
B. Dependencia o Unidad Administrativa 2						
C. Dependencia o Unidad Administrativa 3						
D. Dependencia o Unidad Administrativa 4						
E. Dependencia o Unidad Administrativa 5						
F. Dependencia o Unidad Administrativa 6						
G. Dependencia o Unidad Administrativa 7						
H. Dependencia o Unidad Administrativa xx						
II. Gasto Etiquetado (II=A+B+C+D+E+F+G+H)	6,035,383,161.18	1,612,433,846.62	7,647,817,007.80	7,279,305,365.26	6,938,159,842.28	368,511,642.54
Admon. Del Patrimonio de la Beneficencia Pública	4,398,959.70	4,172,091.95	226,877.75	226,877.75	226,877.75	0.00
CÁAPS	132,026,748.92	29,513,534.07	102,513,214.85	101,825,450.08	100,614,396.14	687,764.77
CAPASITS	35,505,260.96	11,433,257.11	24,072,003.85	23,909,776.88	23,855,832.81	162,226.97
CIDEN	48,851,064.34	14,474,559.18	34,376,415.16	34,254,306.97	34,153,189.10	122,108.19
Centro de Desarrollo Infantil	25,948,529.84	7,432,366.85	18,516,162.99	18,502,160.82	18,458,905.91	14,902.17
Centro Estatal de Oncología	217,554,325.84	38,778,039.20	256,332,365.04	255,658,748.33	246,459,350.70	673,616.71
Centro Estatal de Transfusión Sanguínea	45,259,275.91	8,132,426.82	38,126,851.09	37,151,680.83	36,864,340.69	975,170.26
Cirugía Ambulatoria Hemostático	41,095,551.42	9,401,632.89	31,693,918.53	30,915,620.84	30,105,520.14	778,297.69
Clinica Mental "Carlos Nava"	73,516,370.16	2,436,234.18	75,952,604.33	75,669,548.16	75,442,690.72	383,056.17
Comisión Estatal de Protección contra Riesgos Sanitarios del Estado de Sonora	73,920,524.67	4,832,865.70	78,753,490.37	77,454,706.91	77,355,680.03	1,298,783.46
Coord. Gral. de Administración	115,493,518.47	107,699,978.36	7,793,540.11	4,167,228.92	3,720,347.58	3,625,311.19
Coordinación General de Servicios y Proyectos Estratégicos de Salud	182,367,255.72	168,590,925.08	13,776,330.64	13,511,360.22	11,864,907.70	264,970.42
Coordinación Técnica de Vinculación con Centros Penitenciarios	15,635.00	1,004,225.01	1,019,861.01	1,019,861.01	1,019,861.01	
Dirac. Gral. de Administración	445,945,591.27	283,841,816.85	162,103,774.42	161,088,535.38	149,696,455.37	1,015,239.34
Dirac. Gral. de Atención Especializada y Hospitalaria	231,699,690.24	121,943,738.88	109,755,951.36	95,462,531.58	92,182,132.79	14,293,319.68
Dirac. Gral. de Enseñanza y Calidad	42,441,834.38	21,744,660.61	20,697,173.74	20,691,335.10	20,629,859.02	5,838.64
Dirac. Gral. de Infraestructura Física	21,155,739.82	2,333,971.77	25,489,711.59	20,274,483.70	20,116,762.70	3,215,227.89
Dirac. Gral. de Planeación y Desarrollo	349,935,769.80	295,436,358.61	54,499,431.19	18,656,249.49	18,613,649.77	35,843,181.70
Dirac. Gral. de Prom. a la Salud y Prev. de Enfermedades	121,534,713.32	5,658,379.25	114,876,334.07	105,386,049.46	97,991,330.54	9,491,284.61
Dirac. Gral. de Recursos Humanos	40,097,432.05	106,234,762.63	146,332,194.68	146,106,121.49	136,526,082.10	226,073.19
Dirac. Gral. de Servicios de Salud a la Persona	163,983,797.02	70,681,245.58	234,665,042.60	226,192,510.13	216,429,163.65	8,472,532.47
Dirac. Gral. de Tecnologías de la Información	25,002,668.57	16,982,624.33	8,020,044.24	7,903,720.42	7,875,795.57	116,323.82
Dirac. Gral. del Organismo de Control y Desarrollo	15,335,192.20	8,536,492.44	6,798,699.76	6,783,072.20	6,752,843.24	15,627.56
Dirección General de Comunicación Social	86,350,093.79	10,452,758.37	75,897,335.42	52,228,609.96	42,552,192.49	23,668,725.46
Hosp. Com. de Magdalena	60,078,462.30	1,592,976.84	61,671,439.14	61,037,920.23	58,416,133.15	633,318.91
Hosp. Com. de Moctezuma	82,937,710.64	37,263,305.26	45,674,405.38	45,067,475.68	44,022,746.26	606,929.50
Hosp. Com. de Ures	60,261,826.88	16,683,511.02	43,578,314.86	43,266,328.88	42,708,547.96	311,986.68
Hosp. Gral. de Agua Prieta	86,193,662.52	19,810,368.21	106,004,030.73	105,629,377.42	103,563,175.40	374,653.31
Hosp. Gral. de Alamos	91,965,654.46	16,931,617.80	75,034,046.66	61,920,842.56	61,120,114.62	13,113,204.11
Hosp. Gral. de Cajamarca	116,532,191.36	22,509,781.49	93,922,409.87	92,917,722.22	86,308,294.86	1,004,687.65
Hosp. Gral. de Cananea	85,341,818.38	20,923,417.05	106,265,235.43	105,644,753.24	101,634,787.32	620,482.19
Hosp. Gral. de Ciudad Obregón	238,628,984.42	301,999,636.44	540,628,620.86	535,128,178.67	479,835,375.48	5,600,442.19
Hosp. Gral. de Guaymas	139,791,429.76	53,197,337.44	192,988,767.20	178,584,647.94	167,895,525.97	14,404,119.26
Hosp. Gral. de Huatabampo	156,421,384.52	45,403,423.14	121,017,961.38	120,241,542.54	115,924,451.76	776,418.44
Hosp. Gral. de Navojoa	125,784,451.52	62,061,923.51	187,846,375.03	186,796,409.27	180,368,420.60	1,049,965.76
Hosp. Gral. de Nogales	139,723,890.28	7,441,480.92	147,165,371.20	146,103,265.10	139,418,353.27	1,062,106.10
Hosp. Gral. de San Luis Río Colorado	87,949,301.38	35,238,151.28	123,187,452.66	121,807,879.29	114,036,414.83	1,379,572.77
Hosp. Gral. del Estado	303,744,192.08	1,156,929,049.92	1,460,673,233.77	1,322,488,548.02	1,265,322,600.57	138,184,685.79
Hosp. Infantil del Estado	331,308,584.37	518,046,465.10	849,355,049.47	841,586,083.63	785,656,028.21	7,768,965.84
Hosp. Integral de Puerto Peñasco	97,344,037.18	15,151,673.85	82,192,363.33	82,037,116.92	79,532,993.64	155,246.41
Hosp. Psiquiátrico "Cruz del Norte"	174,105,019.20	40,294,289.20	124,810,730.00	124,008,459.76	122,987,978.87	802,270.24
Jurisdicción Sanitaria I (Hermosillo)	182,088,169.20	293,875,995.80	475,964,165.00	469,008,385.01	461,140,600.74	6,935,779.99
Jurisdicción Sanitaria II (Caborca)	85,178,533.54	54,277,886.34	139,456,419.58	138,592,031.46	135,636,736.35	864,388.12
Jurisdicción Sanitaria III (Santa Ana)	106,865,169.81	26,704,129.73	133,569,319.54	132,489,371.25	130,292,166.95	1,079,948.29
Jurisdicción Sanitaria IV (Ciudad Obregón)	186,432,679.41	111,454,363.44	297,887,242.85	258,070,086.23	251,664,646.20	39,817,156.82
Jurisdicción Sanitaria V (Navojoa)	99,711,843.93	144,182,825.50	243,894,669.53	235,855,751.07	229,036,905.47	8,038,918.46
Jurisdicción Sanitaria VI (SLRC)	17,590,268.56	11,406,382.91	28,996,651.47	27,624,967.20	26,994,995.53	1,371,684.27
Laboratorio Estatal de Salud Pública	131,507,171.25	14,504,955.32	117,002,215.93	112,660,285.23	110,729,340.16	4,351,930.70
Presidencia Ejecutiva	126,800,540.23	101,074,773.15	25,725,767.08	24,575,437.27	19,445,049.67	1,150,329.81
Servicio Estatal de Salud Mental	127,627,497.48	17,521,937.43	145,349,434.91	133,726,259.12	121,994,683.48	11,623,175.79
UNADES	19,202,875.33	5,375,478.16	13,827,397.17	13,720,987.04	13,005,246.03	108,410.13
Unidad de Asuntos Jurídicos	23,602,462.05	8,386,810.46	15,215,651.59	15,194,481.11	11,177,346.45	21,170.48
Unidad de Desintoxicación Agua Prieta		469,743.60	469,743.60	448,896.83	448,896.83	20,845.80
UNIDAD DE DESINTOXICACIÓN NOGALES		379,146.51	379,146.51	379,146.51	379,146.51	

Unidad de Seguimiento de Auditorías y Control Interno Institucional	47,424.00	7,746,623.28	7,794,047.28	7,763,081.67	7,763,081.67	30,965.61
III. Total de Egresos (III = I + II)	6,035,383,161.18	1,612,433,846.62	7,647,817,007.80	7,279,305,365.26	6,938,159,842.28	368,511,642.54

Elaboró
 Lic. Ana Carolina Luna Molina
 Subdirectora de Programación y Presupuesto

Autorizó
 Mtra. Lilian Margarita Navarro Lucero
 Directora General de Planeación y Desarrollo

Servicios de Salud de Sonora
 Estado Analítico del Ejercicio Presupuesto de Egresos
 Clasificación Administrativa (Por Poderes)
 Del 01 de Enero al 31 de Diciembre de 2022

Clasificación Administrativa (Por Poderes)	Egresos Aprobado Anual (1)	Ampliaciones/ (Reducciones) (2)	Egresos Modificado Anual (3=1+2)	Egresos Devengado Acumulado (4)	Egresos Pagado Acumulado (5)	Subejercicio (6 = 3 - 4)
Poder Ejecutivo	6,035,383,161	1,612,433,847	7,647,817,008	7,279,305,365	6,938,159,842	368,511,643
Poder Legislativo			0			0
Poder Judicial			0			0
Órganos Autónomos			0			0
Total del Gasto	6,035,383,161	1,612,433,847	7,647,817,008	7,279,305,365	6,938,159,842	368,511,643

Elaboró

Lic. Ana Carolina Luna Molina
 Subdirectora de Programación y Presupuesto

Autorizó

Mtra. Lilian Margarita Navarro Lucero
 Directora General de Planeación y Desarrollo

Servicios de Salud de Sonora
Estado Analítico del Ejercicio Presupuesto de Egresos
Clasificación Administrativa (Por Tipo de Organismos o Entidad Paraestatal)
Del 01 de Enero al 31 de Diciembre de 2022

Concepto	Egresos Aprobado Anual (1)	Ampliaciones/ (Reducciones) (2)	Egresos Modificado Anual (3=1+2)	Egresos Devengado Acumulado (4)	Egresos Pagado Acumulado (5)	Subejercicio (6 = 3 - 4)
Entidades Paraestatales y Fideicomisos No Empresariales y No Financieros			0			0
Instituciones Públicas de la Seguridad Social	6,035,383,161	1,612,433,847	7,647,817,008	7,279,305,365	6,938,159,842	368,511,643
Entidades Paraestatales Empresariales No Financieras con Participación Estatal Mayoritaria			0			0
Fideicomisos Empresariales No Financieros con Participación Estatal Mayoritaria			0			0
Entidades Paraestatales Empresariales Financieras Monetarias con Participación Estatal Mayoritaria			0			0
Entidades Paraestatales Empresariales Financieras No Monetarias con Participación Estatal Mayoritaria			0			0
Fideicomisos Financieros Públicos con Participación Estatal Mayoritaria			0			0
Total del Gasto	6,035,383,161	1,612,433,847	7,647,817,008	7,279,305,365	6,938,159,842	368,511,643



Elaboró
 Lic. Ana Carolina Luna Molina
 Subdirectora de Programación y Presupuesto



Autorizó
 Mtra. Lilian Margarita Navarro Lucero
 Directora General de Planeación y Desarrollo

Servicios de Salud de Sonora
Estado Analítico del Ejercicio Presupuesto de Egresos
Clasificación Funcional (Finalidad y Función)
Del 01 de Enero al 31 de Diciembre de 2022

Concepto	Egresos Aprobado Anual (1)	Ampliaciones/ (Reducciones) (2)	Egresos Modificado Anual (3=1+2)	Egresos Devengado Acumulado (4)	Egresos Pagado Acumulado (5)	Subejercicio (6 = 3 - 4)
Gobierno	0	0	0	0	0	0
Legislación			0			0
Justicia			0			0
Coordinación de la Política de Gobierno			0			0
Relaciones Exteriores			0			0
Asuntos Financieros y Hacendarios			0			0
Seguridad Nacional			0			0
Asuntos de Orden Público y Seguridad Interior			0			0
Otros Servicios Generales			0			0
Desarrollo Social	6,035,383,161	1,612,433,847	7,647,817,008	7,279,305,365	6,938,159,842	368,511,643
Protección Ambiental			0			0
Viviendas y Servicios a la Comunidad			0			0
Salud	6,035,383,161	1,612,433,847	7,647,817,008	7,279,305,365	6,938,159,842	368,511,643
Recreación, Cultura y Otras Manifestaciones Sociales			0			0
Educación			0			0
Protección Social			0			0
Otros Asuntos Sociales			0			0
Desarrollo Económico	0	0	0	0	0	0
Asuntos Económicos, Comerciales y Laborales en General			0			0
Agropecuaria, Silvicultura, Pesca y Caza			0			0
Combustibles y Energía			0			0
Minería, Manufacturas y Construcción			0			0
Transporte			0			0
Comunicaciones			0			0
Turismo			0			0
Ciencia, Tecnología e Innovación			0			0
Otras Industrias y Otros Asuntos Económicos			0			0
Otras No Clasificadas en funciones anteriores	0	0	0	0	0	0
Transacciones de la Deuda Pública / Costo financiero de la Deuda	0	0	0	0	0	0
Transferencias, Participaciones y Aportaciones entre Diferentes Niveles y Órdenes de gobierno			0			0
Saneamiento del Sistema Financiero			0			0
Adeudos de ejercicios Fiscales Anteriores			0			0
Total del Gasto	6,035,383,161	1,612,433,847	7,647,817,008	7,279,305,365	6,938,159,842	368,511,643



Elaboró
 Lic. Ana Carolina Luna Molina
 Subdirectora de Programación y Presupuesto



Autorizó
 Mtra. Lilian Margarita Navarro Lucero
 Directora General de Planeación y Desarrollo

Servicios de Salud de Sonora

Estado Analítico del Ejercicio del Presupuesto de Egresos Detallado - LDF

Clasificación Funcional (Finalidad y Función)

Del 01 de Enero al 31 de Diciembre de 2022

(PESOS)

Concepto (c)	Egresos					Subejercicio (e)
	Aprobado (d)	Ampliaciones/ (Reducciones)	Modificado	Devengado	Pagado	
I. Gasto No Etiquetado (I=A+B+C+D)						
A. Gobierno (A=a1+a2+a3+a4+a5+a6+a7+a8)						
a1) Legislación						
a2) Justicia						
a3) Coordinación de la Política de Gobierno						
a4) Relaciones Exteriores						
a5) Asuntos Financieros y Hacendarios						
a6) Seguridad Nacional						
a7) Asuntos de Orden Público y de Seguridad Interior						
a8) Otros Servicios Generales						
B. Desarrollo Social (B=b1+b2+b3+b4+b5+b6+b7)						
b1) Protección Ambiental						
b2) Vivienda y Servicios a la Comunidad						
b3) Salud						
b4) Recreación, Cultura y Otras Manifestaciones Sociales						
b5) Educación						
b6) Protección Social						
b7) Otros Asuntos Sociales						
C. Desarrollo Económico (C=c1+c2+c3+c4+c5+c6+c7+c8+c9)						
c1) Asuntos Económicos, Comerciales y Laborales en General						
c2) Agropecuaria, Silvicultura, Pesca y Caza						
c3) Combustibles y Energía						
c4) Minería, Manufacturas y Construcción						
c5) Transporte						
c6) Comunicaciones						
c7) Turismo						
c8) Ciencia, Tecnología e Innovación						
c9) Otras Industrias y Otros Asuntos Económicos						
D. Otras No Clasificadas en Funciones Anteriores (D=d1+d2+d3+d4)						
d1) Transacciones de la Deuda Pública / Costo Financiero de la Deuda						
d2) Transferencias, Participaciones y Aportaciones Entre Diferentes Niveles y Órdenes de Gobierno						
d3) Saneamiento del Sistema Financiero						
d4) Adeudos de Ejercicios Fiscales Anteriores						
II. Gasto Etiquetado (II=A+B+C+D)	6,035,383,161.18	1,612,433,846.62	7,647,817,007.80	7,279,305,365.26	6,938,159,842.28	368,511,642.54
A. Gobierno (A=a1+a2+a3+a4+a5+a6+a7+a8)						
a1) Legislación						
a2) Justicia						
a3) Coordinación de la Política de Gobierno						
a4) Relaciones Exteriores						
a5) Asuntos Financieros y Hacendarios						
a6) Seguridad Nacional						
a7) Asuntos de Orden Público y de Seguridad Interior						
a8) Otros Servicios Generales						
B. Desarrollo Social (B=b1+b2+b3+b4+b5+b6+b7)	6,035,383,161.18	1,612,433,846.62	7,647,817,007.80	7,279,305,365.26	6,938,159,842.28	368,511,642.54
b1) Protección Ambiental						
b2) Vivienda y Servicios a la Comunidad						
b3) Salud	6,035,383,161.18	1,612,433,846.62	7,647,817,007.80	7,279,305,365.26	6,938,159,842.28	368,511,642.54
b4) Recreación, Cultura y Otras Manifestaciones Sociales						
b5) Educación						

b6) Protección Social						
b7) Otros Asuntos Sociales						
C. Desarrollo Económico (C=c1+c2+c3+c4+c5+c6+c7+c8+c9)						
c1) Asuntos Económicos, Comerciales y Laborales en General						
c2) Agropecuaria, Silvicultura, Pesca y Caza						
c3) Combustibles y Energía						
c4) Minería, Manufacturas y Construcción						
c5) Transporte						
c6) Comunicaciones						
c7) Turismo						
c8) Ciencia, Tecnología e Innovación						
c9) Otras Industrias y Otros Asuntos Económicos						
D. Otras No Clasificadas en Funciones Anteriores (D=d1+d2+d3+d4)						
d1) Transacciones de la Deuda Pública / Costo Financiero de la Deuda						
d2) Transferencias, Participaciones y Aportaciones Entre Diferentes Niveles y Ordenes						
d3) Saneamiento del Sistema Financiero						
d4) Adeudos de Ejercicios Fiscales Anteriores						
III. Total de Egresos (III = I + II)	6,035,383,161.18	1,612,433,846.62	7,647,817,007.80	7,279,305,365.26	6,938,159,842.28	368,511,642.54

Elaboró
Lic. Ana Carolina Luna Molina
 Subdirectora de Programación y Presupuesto

Autorizó
Mtra. Lilian Margarita Navarro Lucero
 Directora General de Planeación y Desarrollo

Servicios de Salud de Sonora
Estado Analítico del Ejercicio Presupuesto de Egresos
Por Partida del Gasto
Del 01 de Enero al 31 de Diciembre de 2022

Ejercicio del Presupuesto por Partida / Descripción:	Egresos Aprobado Anual (1)	Ampliaciones/ (Reducciones) (2)	Egresos Modificado Anual (3=1+2)	Egresos Devengado Acumulado (4)	Egresos Pagado Acumulado (5)	Subejercicio (6=3-4)	% Avance Anual (7=4/3)
1000 Servicios personales	4,437,787,582.48	5,655,467.05	4,443,443,050	4,431,930,990.56	4,422,523,022.50	11,512,059	100%
11301 SUELDOS	383,626,135.52	1,040,154,703.42	1,423,780,839	1,421,596,200.93	1,421,596,200.93	2,184,638	100%
11303 REMUNERACIONES DIVERSAS	3,756,694.36	450,176.19	3,305,518	3,305,518.17	3,305,518.17	0	100%
11304 REMUNERACIONES POR SUSTITUCION DE PERSONAL	13,100,140.68	281,621.06	13,381,762	13,381,761.74	13,381,761.74	0	100%
11305 COMPENSACIONES POR RIESGOS PROFESIONALES	16,460,054.18	23,580,634.16	40,040,688	40,040,688.34	40,040,688.34	0	100%
11306 RIESGO LABORAL	36,200,858.35	33,133,445.78	3,067,414	3,067,413.57	3,067,413.57	0	100%
11308 AYUDA PARA DESPENSA	35,648,983.25	305,848.74	35,955,832	35,955,831.99	35,955,831.99	0	100%
11313 AYUDA PARA CUOTA DE SEGURIDAD SOCIAL	37,801,925.97	67,024,668.63	105,726,595	105,726,594.60	105,726,594.60	0	100%
12101 HONORARIOS	92,388,773.68	35,752,812.70	56,645,961	56,283,208.08	56,283,208.08	362,753	99%
12201 SUELDOS BASE AL PERSONAL EVENTUAL	268,681,490.19	67,733,270.01	326,614,760	323,898,056.85	323,898,056.85	2,716,703	99%
13101 PRIMAS Y ACREDITACIONES POR AÑOS DE SERVICIOS EFECTIVOS PRESTADOS	163,180,268.78	148,134,004.07	15,046,265	15,030,017.21	15,030,017.21	16,247	100%
13201 PRIMAS DE VACACIONES Y DOMINICAL	198,284,440.01	166,565,813.58	31,718,628	31,698,655.88	31,698,655.88	20,071	100%
13202 AGUINALDO O GRATIFICACION DE FIN DE AÑO	221,521,538.56	57,758,545.76	279,278,081	279,045,642.63	279,045,642.63	232,439	100%
13203 COMPENSACION POR AJUSTE DE CALENDARIO	308,853.72	1,254.92	310,109	310,108.64	310,108.64	0	100%
13204 COMPENSACION POR BONO NAVIDEÑO	4,845,201.96	2,791,450.18	7,636,652	7,636,652.14	7,636,652.14	0	100%
13403 ESTIMULOS AL PERSONAL DE CONFIANZA	9,804,556.81	6,446,089.53	336,466	336,466	336,466	0	0%
13404 BONO DE PRODUCTIVIDAD	29,884,732.65	26,748,432.65	3,138,300	3,138,300.00	3,138,300.00	0	100%
13407 COMPENSACIONES ADICIONALES POR SERVICIOS ESPECIALES	98,681,641.89	38,970,319.07	59,711,323	59,258,599.33	59,258,599.33	452,723	99%
14101 APORTACIONES AL ISSSTE	184,455,563.12	88,567,734.20	95,887,829	95,880,563.05	95,880,563.05	7,266	100%
14102 APORTACION POR SEGURO DE VIDA AL ISSSTE SON	46,196,739.85	44,006,920.92	2,189,819	2,189,818.73	2,189,818.73	0	100%
14103 APORTACION POR SEGURO DE RETIRO AL ISSSTE SON	6,063.16	2,280.05	10,353	10,353.21	10,353.21	0	100%
14104 ASIGNACION PARA PRESTAMOS A CORTO PLAZO	45,596,706.93	-41,838,732.68	3,755,974	3,755,974.27	3,755,974.27	0	100%
14105 APORTACIONES AL SEGURO DE CESANTIA DE EDAD AVANZADA Y VEJEZ	597,771.98	10,395.23	587,437	587,436.73	587,436.73	0	100%
14106 OTRAS PRESTACIONES DE SEGURIDAD SOCIAL	68,534,590.62	43,073,521.33	25,461,073	25,461,071.29	25,461,071.29	0	100%
14107 APORTACION PARA INFRAESTRUCTURA, EQUIPAMIENTO Y MANTENIMIENTO HOSPITALARIO	53,046,018.29	45,534,065.60	7,511,953	7,511,952.69	7,511,952.69	0	100%
14108 APORTACIONES PARA LA ATENCION DE ENFERMEDADES PREEXISTENTES	11,229,226.38	4,193,000.03	7,036,226	7,036,226.36	7,036,226.36	0	100%
14109 APORTACIONES POR SERVICIO MEDICO DEL ISSSTE SON	62,362,314.56	3,335,822.38	65,699,237	65,699,236.94	65,699,236.94	0	100%
14110 ASIGNACION PARA PRESTAMOS PRENDARIOS	61,660,578.07	58,104,603.80	3,755,974	3,755,974.27	3,755,974.27	0	100%
14201 APORTACIONES AL FOVISSSTE	183,608,949.20	135,511,710.78	48,097,238	48,093,594.56	48,093,594.56	3,644	100%
14202 APORTACIONES AL FOVISSSTE SON	36,558,698.05	7,461,614.48	29,097,074	29,097,073.59	29,097,073.59	0	100%
14301 APORTACIONES AL SISTEMA DE AHORRO PARA EL RETIRO	183,133,771.40	133,878,130.55	49,255,641	49,261,869.43	49,261,869.43	3,771	100%
14302 DEPOSITOS PARA EL AHORRO SOLIDARIO	110,671,764.09	87,384,162.61	23,287,601	23,286,263.11	23,286,263.11	1,338	100%
14303 PAGOS POR DEFUNCION, PENSIONES Y JUBILACIONES	153,094,748.09	22,543,655.55	130,551,091	130,551,090.54	130,551,090.54	0	100%
14401 APORTACIONES PARA EL SEGURO DE VIDA DEL PERSONAL CIVIL	189,065,962.46	175,658,729.68	13,439,233	13,438,238.63	13,438,238.63	994	100%
14402 SEGURO POR RETIRO ESTATAL	31,815,171.46	31,250,794.46	564,377	564,377.00	564,377.00	0	100%
14403 OTRAS APORTACIONES DE SEGUROS COLECTIVOS	49,513,113.68	47,787,353.61	1,725,760	1,725,760.27	1,725,760.27	0	100%
14404 OTROS SEGUROS DE CARÁCTER LABORAL O ECONOMICOS	6,801.32	685.92	7,367	7,367.24	7,367.24	0	100%
14405 APORTACIONES PARA EL SEGURO COLECTIVO DE RETIRO	182,757,221.00	182,006,936.99	750,284	750,219.81	750,219.81	64	100%
14406 SEGUROS POR DEFUNCION FAMILIAR	22,744,659.12	22,510,348.73	234,210	234,210.39	234,210.39	0	100%
15101 APORTACIONES AL FONDO DE AHORRO DE LOS TRABAJADORES	-	23,969,146.74	23,969,146	23,940,487.43	14,532,519.37	28,658	100%
15201 INDEMNIZACIONES AL PERSONAL	11,804,231.92	11,306,176.29	23,110,408	23,110,408.21	23,110,408.21	0	100%
15202 PAGO DE LIQUIDACIONES	-	2,829,544.34	2,829,544	2,688,790.12	2,688,790.12	140,754	95%
15203 SENTENCIAS LABORALES	12,791.20	6,603,873.31	6,616,465	6,610,273.24	6,610,273.24	6,191	100%
15204 SENTENCIAS LABORALES (Aportaciones)	11,806.72	1,334,685.20	1,346,602	1,346,601.92	1,346,601.92	0	100%
15401 PRESTACIONES ESTABLECIDAS POR CONDICIONES GENERALES	25,009,854.19	4,884,452.81	20,125,401	20,125,401.38	20,125,401.38	0	100%
15402 COMPENSACION GARANTIZADA	29,033,200.02	18,511,681.88	10,521,518	10,499,183.64	10,499,183.64	22,354	100%
15403 COMPENSACION ADICIONAL PARA DESPENSA AL MAGISTERIO	195,070,594.78	4,354,411.37	199,425,006	199,001,248.65	199,001,248.65	423,758	100%
15404 DIAS ECONOMICOS Y DE DESCANSO OBLIGATORIOS NO DISFRUTADOS	13,495,738.46	7,423,507.49	6,072,231	6,072,230.97	6,072,230.97	0	100%
15410 APOYO PARA CANASTILLA DE MATERNIDAD	40,462.46	21,022.46	19,440	19,440.00	19,440.00	0	100%
15413 AYUDA PARA GUARDERIA A MADRES TRABAJADORAS	1,677,983.98	778,014.80	1,099,969	1,099,969.16	1,099,969.16	0	100%
15418 APOYO PARA UTILES ESCOLARES	5,507,878.21	4,283,883.21	1,223,995	1,223,995.00	1,223,995.00	0	100%
15417 APOYO PARA DESARROLLO Y CAPACITACION	210,747,179.04	73,358,810.76	284,103,990	283,278,823.88	283,278,823.88	825,166	100%
15418 COMPENSACION ESPECIFICA A PERSONAL DE BASE	-	6,851,554.67	6,851,555	6,851,554.67	6,851,554.67	0	100%
15419 AYUDA PARA SERVICIO DE TRANSPORTE	32,260,720.02	10,562,993.53	21,757,726	21,757,726.49	21,757,726.49	0	100%
15420 COMPENSACION EN APOYO A LA DISCAPACIDAD	954,193.62	110,537.37	843,656	843,656.25	843,656.25	0	100%
15421 BONO DE DIA DE MADRES	16,090,647.52	14,461,547.52	1,609,100	1,609,100.00	1,609,100.00	0	100%
15423 BONO POR ANIVERSARIO SINDICAL	19,986,635.19	18,200,081.09	1,786,574	1,786,574.10	1,786,574.10	0	100%
15424 BONO DEL DIA DEL PADRE	5,077,528.70	4,580,728.70	496,800	496,800.00	496,800.00	0	100%
15425 APOYO PARA COMPRA DE MATERIAL DE CONSTRUCCION	32,834,427.47	21,408,009.47	11,226,418	11,228,418.00	11,228,418.00	0	100%
15426 APOYO PARA DESPENSA PARA LOS REPRESENTANTES SINDICALES	2,580,167.23	2,234,669.73	345,498	345,497.50	345,497.50	0	100%
15501 APOYO A LA CAPACITACION	1,595,214.84	169,702.16	1,764,917	1,764,917.00	1,764,917.00	0	100%
15901 OTRAS PRESTACIONES	237,304,235.37	410,124,411.88	647,428,647	646,265,168.80	646,265,168.80	1,173,488	100%
17102 ESTIMULOS AL PERSONAL	241,716,456.01	17,558,657.59	224,157,799	222,024,694.80	222,024,694.80	2,133,104	99%
17104 BONO POR PUNTUALIDAD	50,429,908.33	34,331,813.73	16,098,095	15,700,627.70	15,700,627.70	397,467	98%
17105 COMPENSACION POR TITULACION A NIVEL LICENCIATURA	26,271,916.84	12,309,607.56	13,962,409	13,962,409.20	13,962,409.20	0	100%
17201 RECOMPENSAS	-	25,000.00	25,000	25,000.00	25,000.00	0	100%

2000	Materiales y Suministros	735,219,760.75	407,272,674.82	1,142,492,436	947,429,549.60	946,959,621.80	195,062,866	83%
21101	MATERIALES, ÚTILES Y EQUIPOS MENORES DE OFICINA	5,476,721.28	3,629,387.60	9,006,109	8,654,495.00	8,654,495.00	151,614	98%
21201	MATERIALES Y ÚTILES DE IMPRESIÓN Y REPRODUCCIÓN	193,645.00	18,819.01	174,726	-174,725.69	174,725.99	0	100%
21301	MATERIAL ESTADÍSTICO Y GEOGRÁFICO	-	1,608.41	1,608	1,608.41	1,608.41	0	100%
21401	MATERIALES Y ÚTILES PARA EL PROCESAMIENTO DE EQUIPOS Y BIENES INFORMÁTICOS	905,112.00	2,450,398.07	3,365,510	3,288,633.88	3,288,633.88	66,876	98%
21501	MATERIAL PARA INFORMACIÓN	51,348.00	136,633.71	187,982	110,358.39	110,358.39	77,623	59%
21502	FORMATOS IMPRESOS	323,412.00	413,135.16	736,547	720,702.42	720,702.42	15,845	98%
21601	MATERIAL DE LIMPIEZA	17,192,838.44	9,799,645.27	26,992,482	26,617,896.91	26,617,896.91	374,585	99%
21701	MATERIALES EDUCATIVOS	151,392.48	474,680.88	626,073	611,079.50	611,079.50	14,993	98%
21801	PLACAS, ENGOMADOS, CALCOMANÍAS Y HOLOGRAMAS	-	995,476.00	995,476	990,491.00	990,491.00	14,985	98%
21802	EMISIÓN DE LICENCIAS DE CONDUCIR	-	1,484.00	1,484	-	-	1,484	0%
22101	PRODUCTOS ALIMENTICIOS PARA EL PERSONAL EN LAS INSTALACIONES	5,446,387.48	811,319.60	6,259,707	5,923,085.65	5,923,085.65	336,621	95%
22103	ALIMENTACIÓN DE PERSONAS HOSPITALIZADAS	48,638,363.64	7,568,322.99	40,969,981	38,441,541.21	38,441,541.21	2,528,440	94%
22105	PRODUCTOS ALIMENTICIOS PARA PERSONAS DERIVADO DE LA PRESTACIÓN DE SERVICIOS PÚBLICOS EN UNIDADES DE SALUD, EDUCATIVAS Y OTRAS	248,376.00	200,384.25	47,992	47,991.75	47,991.75	0	100%
22108	ADQUISICIÓN DE AGUA POTABLE	2,680,380.00	33,556,879.88	36,239,260	1,678,542.24	1,678,542.24	34,580,718	5%
22107	PRODUCTOS ALIMENTICIOS PARA LA POBLACIÓN EN CASO DE DESASTRE	-	9,632.35	9,632	9,632.35	9,632.35	0	100%
22201	ALIMENTACIÓN DE ANIMALES	48.00	48.00	0	-	-	0	0%
22301	UTENSILIOS PARA EL SERVICIO DE ALIMENTACIÓN	901,476.00	1,199,244.58	2,100,721	2,078,505.71	2,078,505.71	22,215	98%
23201	INSUMOS TEXTILES ADQUIRIDOS COMO MATERIA PRIMA	228.00	228.00	0	-	-	0	0%
23301	PRODUCTOS DE PAPEL, CARTÓN E IMPRESIÓN ADQUIRIDOS COMO MATERIA PRIMA	-	-	0	-	-	0	0%
23401	COMBUSTIBLES, LUBRICANTES, ADITIVOS, CARBÓN Y SUS DERIVADOS ADQUIRIDOS COMO MATERIA PRIMA	11,556.00	9,204.40	2,352	2,351.63	2,351.60	0	100%
23501	PRODUCTOS QUÍMICOS, FARMACÉUTICOS Y DE LABORATORIO ADQUIRIDOS COMO MATERIA PRIMA	11,064.00	12,284.13	23,348	23,348.13	23,348.13	0	100%
23701	PRODUCTOS DE CUERO, PIEL, PLÁSTICOS Y HULE ADQUIRIDOS COMO MATERIA PRIMA	3,084.00	2,958.80	125	125.23	125.20	0	100%
23901	OTROS PRODUCTOS ADQUIRIDOS COMO MATERIA PRIMA	-	-	0	-	-	0	0%
24101	PRODUCTOS MINERALES NO METÁLICOS	38,460.00	40,677.75	79,138	79,137.75	79,137.75	0	100%
24201	CEMENTO Y PRODUCTOS DE CONCRETO	29,880.00	36,770.79	66,660	66,659.73	66,659.79	0	100%
24301	GAL, YESO Y PRODUCTOS DE YESO	87,156.00	68,990.32	156,146	156,146.32	156,146.32	0	100%
24401	MADERA Y PRODUCTOS DE MADERA	8,424.00	87,684.74	96,109	96,108.74	96,108.74	0	100%
24501	VIDRIO Y PRODUCTOS DE VIDRIO	8,148.00	6,705.44	14,853	14,853.44	14,853.44	0	100%
24601	MATERIAL ELÉCTRICO Y ELECTRÓNICO	1,421,916.00	207,612.99	1,214,303	1,113,329.73	1,113,329.73	100,973	92%
24701	ARTÍCULOS METÁLICOS PARA LA CONSTRUCCIÓN	108,980.00	184,575.36	293,555	293,555.36	293,555.36	0	100%
24801	MATERIALES COMPLEMENTARIOS	162,480.00	520,065.51	682,546	650,223.63	650,223.68	32,322	95%
24901	OTROS MATERIALES Y ARTÍCULOS DE CONSTRUCCIÓN Y REPARACIÓN	530,880.00	343,542.81	874,423	692,940.26	692,949.26	181,474	79%
25101	PRODUCTOS QUÍMICOS BÁSICOS	104,203,554.76	42,239,132.85	146,442,698	130,741,019.54	130,530,604.04	15,701,874	89%
25201	FERTILIZANTES, PESTICIDAS Y OTROS AGROQUÍMICOS	26,000,000.00	24,164,702.28	50,164,702	43,905,556.83	43,905,556.88	6,259,145	88%
25301	MEDICINAS Y PRODUCTOS FARMACÉUTICOS	220,797,025.84	189,499,979.32	410,297,005	380,161,824.09	389,934,692.69	20,135,181	95%
25302	OXÍGENO Y GASES PARA USO MEDICINAL	14,509,163.56	24,950,970.05	39,450,134	38,655,181.69	38,655,181.69	804,952	88%
25401	MATERIALES, ACCESORIOS Y SUMINISTROS MÉDICOS	172,195,297.01	208,251.85	172,403,549	155,596,447.27	155,596,060.07	18,805,102	90%
25501	MATERIALES, ACCESORIOS Y SUMINISTROS DE LABORATORIO	68,005,085.76	50,432,852.81	118,497,938	27,564,256.09	27,564,256.09	90,903,682	23%
25601	FIBRAS SINTÉTICAS, HULES, PLÁSTICOS Y DERIVADOS	126,212.00	40,881.81	167,094	167,093.81	167,093.81	0	100%
25901	OTROS PRODUCTOS QUÍMICOS	151,482.84	3,022,706.33	3,174,189	567,473.45	567,473.45	2,606,716	18%
26101	COMBUSTIBLES	34,351,261.80	3,622,920.32	30,728,341	29,328,132.07	29,328,132.07	1,400,209	95%
26102	LUBRICANTES Y ADITIVOS	1,123,164.00	431,535.74	691,628	581,626.26	581,626.26	110,000	84%
26201	CARBÓN Y SUS DERIVADOS	-	191.90	192	191.90	191.90	0	100%
27101	VESTUARIOS Y UNIFORMES	817,228.80	21,859,167.56	22,676,396	22,599,770.57	22,599,770.57	76,626	100%
27201	PRENDAS DE SEGURIDAD Y PROTECCIÓN PERSONAL	2,593,076.88	2,246,463.39	346,583	329,397.57	329,397.57	17,188	95%
27301	ARTÍCULOS DEPORTIVOS	-	25,189.21	25,189	24,348.91	24,348.91	840	97%
27401	PRODUCTOS TEXTILES	7,080.00	107,720.15	114,800	114,800.15	114,800.15	0	100%
27501	BLANCOS Y OTROS PRODUCTOS TEXTILES, EXCEPTO PRENDAS DE VESTIR	435,101.52	7,786,823.06	8,221,725	7,282,079.17	7,282,079.17	929,645	89%
28301	PRENDAS DE PROTECCIÓN PARA SEGURIDAD PÚBLICA Y NACIONAL	3,756.00	13,543.09	17,299	17,299.09	17,299.09	0	100%
29101	HERRAMIENTAS MENORES	175,764.00	379,111.67	654,876	175,264.36	175,264.36	379,611	32%
29201	REFACCIONES Y ACCESORIOS MENORES DE EDIFICIOS	335,556.00	82,448.20	253,108	232,332.80	232,332.80	20,775	92%
29301	REFACCIONES Y ACCESORIOS MENORES DE EQUIPO DE ADMINISTRACIÓN, EDUCACIONAL Y RECREATIVO	20,436.00	3,601.60	16,834	16,834.31	16,834.31	0	100%
29401	REFACCIONES Y ACCESORIOS MENORES DE EQUIPO DE COMPUTO Y TECNOLOGÍAS DE LA INFORMACIÓN	869,616.00	7,830.27	861,786	852,148.31	852,148.31	9,637	99%
29501	REFACCIONES Y ACCESORIOS MENORES DE EQUIPO E INSTRUMENTAL MÉDICO Y DE LABORATORIO	544,740.00	819,142.08	1,363,882	1,077,334.95	1,077,334.95	286,547	79%
29601	REFACCIONES Y ACCESORIOS MENORES DE EQUIPO DE TRANSPORTE	2,739,227.54	1,236,657.60	3,975,865	3,885,035.14	3,885,035.14	90,850	98%
29801	REFACCIONES Y ACCESORIOS MENORES DE MAQUINARIA Y OTROS EQUIPOS	558,408.00	412,023.54	446,384	446,384.46	446,384.46	0	100%
29901	REFACCIONES Y ACCESORIOS MENORES OTROS BIENES MUEBLES	23,928.00	387,451.83	411,380	387,641.25	387,641.25	43,738	89%
3000	Servicios Generales	763,662,447.15	74,010,998.62	689,651,448	635,770,917.85	631,783,306.33	53,886,536	92%
31101	ENERGÍA ELÉCTRICA	72,036,861.60	9,850,703.32	81,897,565	81,897,584.92	81,897,584.92	0	100%
31201	GAS	10,434,891.36	377,133.39	10,057,758	9,987,307.11	9,643,396.80	70,451	99%
31301	AGUA POTABLE	9,957,356.16	1,466,148.02	8,491,207	8,491,207.14	8,491,207.14	0	100%
31401	TELEFONÍA TRADICIONAL	4,512,653.28	973,472.36	3,539,181	3,539,180.92	3,539,180.92	0	100%
31501	TELEFONÍA CELULAR	-	10,000.00	10,000	9,999.20	9,999.20	1	100%
31701	SERVICIO DE ACCESO A INTERNET, REDES Y PROCESAMIENTO DE INFORMACIÓN	6,319,810.32	294,317.14	6,025,493	6,020,093.18	6,020,093.18	5,400	100%
31801	SERVICIO POSTAL	37,332.00	252,265.10	289,597	289,489.60	289,489.60	108	100%
31901	SERVICIOS INTEGRALES Y OTROS SERVICIOS	-	14,279.00	14,279	14,278.88	14,278.88	0	100%
32201	ARRENDAMIENTO DE EDIFICIOS	11,877,493.54	1,013,412.57	10,864,081	10,864,080.84	10,864,080.84	0	100%
32301	ARRENDAMIENTO DE MUEBLES, MAQUINARIA Y EQUIPO	2,248,752.00	1,782,259.35	546,493	546,492.65	546,492.65	0	100%

32302	ARRENDAMIENTO DE EQUIPO Y BIENES INFORMATICOS	443,544.00	413,544.00	30,000			30,000	0%
32401	ARRENDAMIENTO DE EQUIPO E INSTRUMENTAL MEDICO Y DE LABORATORIO	245,276.16	147,630.50	97,646			97,645.66	100%
32501	ARRENDAMIENTO DE EQUIPO DE TRANSPORTE TERRESTRE		4,466.00	4,466			4,466.00	100%
32502	ARRENDAMIENTO DE VEHICULOS AEREOS, MARITIMOS, LACUSTRES Y FLUVIALES	8,100.00	8,100.00	0			0	0%
32601	ARRENDAMIENTO DE MAQUINARIA, OTROS EQUIPOS Y HERRAMIENTAS	69,900.00	175,278.00	245,178			245,178.00	100%
32701	PATENTES, REGALIAS Y OTROS	211,440.00	249,665.29	461,105			461,105.28	100%
32901	OTROS ARRENDAMIENTOS	8,700.00	94,312.08	103,012			55,377.84	54%
33101	SERVICIOS LEGALES, DE CONTABILIDAD, AUDITORIAS Y RELACIONADOS	98,329,995.20	90,676,817.70	7,653,078			4,201,459.50	55%
33201	SERVICIOS DE DISEÑO, ARQUITECTURA, INGENIERIA Y ACTIVIDADES RELACIONADAS	208,162.08	5,544,626.56	7,152,789			5,196,204.74	73%
33301	SERVICIOS DE INFORMÁTICA	2,109,000.00	846,174.67	2,955,175			2,512,624.95	86%
33302	SERVICIOS DE CONSULTORIAS	15,084.00	222,886.00	237,970			237,970.00	100%
33303	SERVICIOS ESTADÍSTICOS Y GEOGRÁFICOS			0			0	0%
33401	SERVICIOS DE CAPACITACION	2,441,684.52	2,428,178.49	13,506			13,506.04	0%
33601	APOYOS A COMSARIOS CIUDADANOS			0			0	100%
33603	IMPRESIONES Y PUBLICACIONES OFICIALES	7,074,243.95	3,372,787.83	3,701,456			3,216,598.65	87%
33604	EDICTOS			165,330			95,459.60	58%
33605	LICITACIONES, CONVENIOS Y CONVOCATORIAS	122,976.00	59,849.00	192,825			90,305.00	47%
33605	IMPRES D DOCTOS OFIC, P LA PREST D SERV PUB, IDENTIF, FORM ADMVOS Y FISCALES, FORMAS VAL, CERT Y TITULOS	1,272.00	5,753.14	7,025			7,025.14	100%
33608	SERVICIO DE FOTOCOPIADO EN LAS INSTALACIONES DE LAS DEPENDENCIAS Y ENTIDADES		2,176,203.03	2,178,203			1,194,763.61	55%
33801	SERVICIOS DE VIGILANCIA	32,968,409.09	5,187,396.27	38,155,805			38,038,523.78	100%
33901	SERVICIOS PROFESIONALES, CIENTIFICOS Y TECNICOS INTEGRALES	177,609.20	334,226.28	511,834			511,834	0%
33902	SERVICIOS INTEGRALES	91,511,871.62	10,330,558.25	101,842,230			94,853,178.02	93%
34101	SERVICIOS FINANCIEROS Y BANCARIOS	874,692.00	351,930.07	522,762			375,171.51	72%
34401	SEGUROS DE RESPONSABILIDAD PATRIMONIAL Y FIANZAS		11,885.00	11,885			11,885	0%
34501	SEGUROS DE BIENES PATRIMONIALES	2,783,064.00	501,052.71	2,282,011			2,282,011.31	100%
34701	FLETES Y MANIOBRAS	936,288.00	403,940.52	1,340,229			1,230,068.52	92%
34901	SERVICIOS FINANCIEROS, BANCARIOS Y COMERCIALES INTEGRALES			0			0	0%
35101	MANTENIMIENTO Y CONSERVACION DE INMUEBLES	25,122,039.07	16,517,213.40	8,604,826			8,577,434.78	100%
35201	MANTENIMIENTO Y CONSERVACION DE MOBILIARIO Y EQUIPO	5,423,028.00	3,811,369.62	1,611,658			1,611,658.38	100%
35301	INSTALACIONES	903,376.20	701,007.46	202,369			193,877.56	96%
35302	MANTENIMIENTO Y CONSERVACION DE BIENES INFORMATICOS		147,888.45	147,888			147,888.45	100%
35401	INSTALACION, REPARACION Y MANTENIMIENTO DE EQUIPO E INSTRUMENTAL MEDICO Y DE LABORATORIO	30,834,566.04	12,551,204.94	43,385,770			41,404,084.61	96%
35501	MANTENIMIENTO Y CONSERVACION DE EQUIPO DE TRANSPORTE	13,683,976.71	6,096,357.84	7,587,619			7,030,548.75	93%
35701	MANTENIMIENTO Y CONSERVACION DE MAQUINARIA Y EQUIPO	19,407,995.99	7,484,410.35	11,923,576			10,330,929.08	87%
35702	MANTENIMIENTO Y CONSERVACION DE HERRAMIENTAS, MAQUINAS HERRAMIENTAS, INSTRUMENTOS, UTILES Y EQUIPO	264,216.00	235,754.37	28,462			28,461.62	100%
35801	SERVICIOS DE LIMPIEZA Y MANEJO DE DESECHOS	130,315,679.25	49,061,931.74	81,253,748			80,996,418.24	100%
35901	SERVICIOS DE JARDINERIA Y FUMIGACION	5,887,544.00	2,456,293.22	3,251,251			3,187,218.73	98%
36101	DIFUSION POR RADIO, TELEVISION Y OTROS MEDIOS DE MENSAJES SOBRE PROGRAMAS Y ACTIVIDADES GUBERNAMENTALES	40,000,000.00	2,027,634.64	42,027,635			17,912,770.45	43%
36401	SERVICIOS DE REVELADO DE FOTOGRAFIAS		1,775.60	1,776			1,775.60	100%
36601	SERVICIOS DE CREACION Y DIFUSION DE CONTENIDO EXCLUSIVAMENTE A TRAVES DE INTERNET		120,000.00	120,000			120,000	0%
37101	PASAJES AEREOS	1,086,247.96	1,218,968.89	2,275,217			2,011,455.00	88%
37102	PASAJES AEREOS NACIONALES PARA LABORES EN CAMPO Y SUPERVISION		110,000.00	110,000			104,680.00	95%
37103	PASAJES AEREOS NACIONALES PARA SERVIDORES PUBLICOS DE MANDO EN EL DESEMPEÑO DE COMISIONES Y FUNCION		20,000.00	20,000			20,000	0%
37201	PASAJES TERRESTRES	84,431.00	272,374.01	356,805			30,945.01	9%
37501	VIATICOS EN EL PAIS	7,121,715.78	2,147,555.32	4,974,180			3,612,700.76	73%
37502	GASTOS DE CAMINO	3,687,682.72	4,074,578.31	7,762,261			7,525,361.03	97%
37601	VIATICOS EN EL EXTRANJERO	8,496.00	9,499.88	17,995			17,994.88	100%
37801	SERVICIOS INTEGRALES DE TRASLADO Y VIATICOS	250,428.00	250,428.00	0			0	0%
37901	CUOTAS	356,512.84	74,053.16	430,566			393,568.00	91%
37902	GASTOS PARA OPERATIVOS Y TRABAJOS DE CAMPO		870,600.00	870,600			377,400.00	43%
38101	GASTOS DE CEREMONIAL	22,692.00	235,420.09	258,112			231,936.46	90%
38201	GASTOS DE ORDEN SOCIAL Y CULTURAL		812.00	812			812.00	100%
38301	CONGRESOS Y CONVENCIONES	1,267,849.80	3,263,696.56	4,521,546			4,447,727.88	98%
39201	IMPUESTOS Y DERECHOS	1,328,778.00	1,224,247.58	104,530			104,530.42	100%
39401	SENTENCIAS Y RESOLUCIONES POR AUTORIDAD COMPETENTE		315,969.25	315,969			315,969.25	100%
39501	PENAS, MULTAS, ACCESORIOS Y ACTUALIZACIONES		204.42	204			204.42	100%
39601	OTROS GASTOS POR RESPONSABILIDADES	192.00	3,363.18	9,555			9,555.18	100%
39801	IMPUESTOS SOBRE NOMINAS	43,132,113.00	32,471,093.00	75,603,206			75,603,206.00	100%
39901	SERVICIOS ASISTENCIALES	3,174,000.00	40,000.00	3,134,000			3,132,500.00	100%
39903	SUBROGACIONES	72,572,736.00	24,567,422.75	97,140,159			90,358,970.19	93%
4000	Transferencias, Asignaciones, Subsidios y Otras Ayudas	26,313,487.80	1,252,358.70	25,061,129			14,640,685.46	58%
41502	TRANSFERENCIAS PARA GASTOS DE OPERACION			0			0	0%
43401	SUBSIDIOS A LA PRESTACION DE SERVICIOS PUBLICOS	2,313,487.80	1,593,487.80	720,000			720,000.00	100%
44101	AYUDAS SOCIALES A PERSONAS		31,082.60	31,083			31,082.60	100%

44501	AYUDAS SOCIALES A INSTITUCIONES SIN FINES DE LUCRO.	24,000,000.00	310,046.50	24,310,047	13,889,602.66	13,889,602.66	10,420,444	57%
5000	Bienes Muebles, Inmuebles e Intangibles	72,399,883.00	418,349,715.23	490,749,598	430,013,086.67	429,182,513.56	60,736,512	88%
51101	MUEBLES DE OFICINA Y ESTANTERIA	31,920.00	1,624,611.35	1,656,531	1,550,044.73	1,550,044.73	106,487	94%
51201	MUEBLES, EXCEPTO DE OFICINA Y ESTANTERIA	-	163,571.60	163,572	163,571.60	163,571.60	0	100%
51501	EQUIPO DE COMPUTO Y DE TECNOLOGIAS DE LA INFORMACION	280,487.00	14,928,745.24	15,209,232	13,715,056.34	13,715,056.34	1,494,176	90%
51901	OTROS MOBILIARIOS Y EQUIPOS DE ADMINISTRACION	150,435.00	935,961.03	1,086,396	767,350.96	767,350.96	319,045	71%
52101	EQUIPOS Y APARATOS AUDIOVISUALES	37,320.00	245,738.93	283,059	278,100.77	278,100.77	4,958	98%
52301	CAMARAS FOTOGRAFICAS Y DE VIDEO	16,212.00	1,127,990.17	1,144,202	941,897.02	941,897.02	202,305	82%
52901	OTRO MOBILIARIO Y EQUIPO EDUCACIONAL Y RECREATIVO	-	244,986.42	244,986	108,668.80	108,668.80	136,318	44%
53101	EQUIPO MEDICO Y DE LABORATORIO	71,122,228.00	369,768,673.80	440,890,902	396,480,065.41	395,649,492.30	44,410,836	90%
53201	INSTRUMENTAL MEDICO Y DE LABORATORIO	756.00	1,710,333.84	1,711,090	1,594,820.85	1,594,820.85	116,269	93%
54101	AUTOMOVILES Y CAMIONES	-	4,896,900.00	4,896,900	3,826,024.00	3,826,024.00	1,070,876	78%
54102	VEHICULOS Y EQUIPOS TERRESTRES DESTINADOS A SERVICIOS ADMINISTRATIVOS	-	12,409,382.00	12,409,382	8,026,981.83	8,026,981.80	4,382,400	65%
54201	CARROCERIAS Y REMOLQUES	-	-	0	-	-	0	0%
56101	MAQUINARIA Y EQUIPO AGROPECUARIO	-	8,282,500.00	8,282,500	-	-	8,282,500	0%
56201	MAQUINARIA Y EQUIPO INDUSTRIAL	-	34,082.62	34,083	34,082.62	34,082.62	0	100%
56401	SISTEMAS DE AIRE ACONDICIONADO, CALEFACCION Y DE REFRIGERACION INDUSTRIAL Y COMERCIAL	624,745.00	85,556.20	539,189	512,937.03	512,937.08	26,252	95%
56501	EQUIPO DE COMUNICACION Y TELECOMUNICACION	7,800.00	34,912.13	42,712	26,836.92	26,836.92	15,875	63%
56601	EQUIPOS DE GENERACION ELECTRICA, APARATOS Y ACCESORIOS ELECTRICOS	-	61,149.08	61,149	61,149.03	61,149.08	0	100%
56701	HERRAMIENTAS	-	11,876.80	11,877	4,940.00	4,940.00	6,937	42%
56903	OTROS BIENES MUEBLES	-	131,236.42	131,236	-	-	131,236	0%
59101	SOFTWARE	91,524.00	1,859,076.00	1,950,600	1,920,558.69	1,920,558.69	30,041	98%
59701	LICENCIAS INFORMATICAS E INTELECTUALES	36,456.00	36,456.00	0	-	-	0	0%
6000	Inversión Pública	-	280,273,832.76	280,273,833	243,374,619.74	243,374,619.74	36,899,213	87%
61202	AMPLIACION	-	345,000.00	345,000	345,000.00	345,000.00	0	100%
61207	ESTUDIOS Y PROYECTOS	-	5,954,602.83	5,954,603	5,953,129.37	5,953,129.37	1,473	100%
61210	INFRAESTRUCTURA Y EQUIPAMIENTO EN MATERIA DE SALUD	-	30,877,728.92	30,877,729	30,473,929.37	30,473,929.37	403,800	99%
61223	SUPERVISION Y CONTROL DE CALIDAD	-	1,736,181.18	1,736,181	443,843.67	443,843.67	1,292,338	26%
62201	CONSTRUCCION	-	137,793,554.85	137,793,555	103,947,976.79	103,947,976.79	33,845,578	75%
62202	AMPLIACION	-	39,491.65	39,492	39,484.34	39,484.34	7	100%
62203	REMODELACION Y REHABILITACION	-	-	0	-	-	0	0%
62204	CONSERVACION Y MANTENIMIENTO	-	103,293,820.46	103,293,820	102,171,256.20	102,171,256.20	1,122,564	99%
62206	FONDEN	-	233,452.87	233,453	-	-	233,453	0%
9000	Deuda Pública	-	576,145,515.08	576,145,515	576,145,515.08	249,696,072.89	0	100%
99101	ADEFAS	-	576,145,515.08	576,145,515	576,145,515.08	249,696,072.89	0	100%
...	...	-	-	-	-	-	0	100%
	Total del Gasto	6,035,383,161.18	1,612,433,846.62	7,647,817,007.80	7,279,305,365.26	6,938,159,842.28	368,511,642.54	95%

Elaboró

Lic. Ana Carolina Luna Molina
Subdirectora de Programación y Presupuesto


Autorizó

Mtra. Lilian Margarita Navarro Lucero
Directora General de Planeación y Desarrollo

Servicios de Salud de Sonora
Estado Analítico del Ejercicio de Presupuesto de Egresos- Detallado – LDF
(Clasificación de Servicios Personales por Categoría)
Del 01 de Enero al 31 de Diciembre de 2022

(PESOS)

Concepto (c)	Egresos					Subejercicio (e)
	Aprobado (d)	Ampliaciones/ (Reducciones)	Modificado	Devengado	Pagado	
I. Gasto No Etiquetado (I=A+B+C+D+E+F)						
A. Personal Administrativo y de Servicio Público						
B. Magisterio						
C. Servicios de Salud (C=c1+c2)						
c1) Personal Administrativo						
c2) Personal Médico, Paramédico y afín						
D. Seguridad Pública						
E. Gastos asociados a la implementación de nuevas leyes federales o reformas a las mismas (E = e1 + e2)						
e1) Nombre del Programa o Ley 1						
e2) Nombre del Programa o Ley 2						
F. Sentencias laborales definitivas						
II. Gasto Etiquetado (II=A+B+C+D+E+F)	4,437,787,582.48	5,655,467.05	4,443,443,049.53	4,431,930,990.56	4,422,523,022.50	11,512,058.97
A. Personal Administrativo y de Servicio Público						
B. Magisterio						
C. Servicios de Salud (C=c1-c2)						
c1) Personal Administrativo	1,609,413,642.49	1,082,490,012.35	526,923,630.14	522,804,950.49	513,396,982.43	4,118,679.65
c2) Personal Médico, Paramédico y afín	2,828,373,939.99	1,088,145,479.40	3,916,519,419.39	3,909,126,040.07	3,909,126,040.07	7,393,379.32
D. Seguridad Pública						
E. Gastos asociados a la implementación de nuevas leyes federales o reformas a las mismas (E = e1 + e2)						
e1) Nombre del Programa o Ley 1						
e2) Nombre del Programa o Ley 2						
F. Sentencias laborales definitivas						
III. Total del Gasto en Servicios Personales (III = I + II)	4,437,787,582.48	5,655,467.05	4,443,443,049.53	4,431,930,990.56	4,422,523,022.50	11,512,058.97



Elaboró
Lic. Julio Cesar Figueroa Terán
 Jefe del Departamento de Sistematización del Pago



Autorizó
Lic. América Verdugo Monge
 Directora General de Recursos Humanos

Servicios de Salud de Sonora
Conciliación entre los Egresos Presupuestarios y los Gastos Contables
Del 01 de Enero al 31 de Diciembre de 2022
(Cifras en Pesos)

1. Total de Egresos Presupuestarios		7,279,305,365.26
2. Menos Egresos Presupuestarios No Contables		1,405,473,267.30
Materias Primas y Materiales de Producción y Comercialización		
Materiales y Suministros		
Mobiliario y Equipo de Administración	16,196,023.63	
Mobiliario y Equipo Educativo y Recreativo	1,328,666.59	
Equipo e Instrumental Médico y de Laboratorio	398,074,886.26	
Vehículos y Equipo de Transporte	11,853,005.80	
Equipo de Defensa y Seguridad	-	
Maquinaria, Otros Equipos y Herramientas	639,945.70	
Archivos Biológicos		
Bienes Inmuebles		
Activos Intangibles	1,920,558.69	
Obra Pública en Bienes de Dominio Público	37,215,902.41	
Obra Pública en Bienes Propios	206,158,717.33	
Acciones y Participaciones de Capital		
Compra de Títulos y Valores		
Concesión de Préstamos		
Inversiones en Fideicomisos, Mandatos y Otros Análogos		
Provisiones para Contingencias y Otras Erogaciones Especiales		
Armonización de la Deuda Pública		
Adeudos de Ejercicios Fiscales Anteriores (ADEFAS)	576,145,515.08	
Otros Egresos Presupuestales No Contables	155,940,045.81	
3. Más Gastos Contables No Presupuestarios		244,491,972.09
Estimaciones, Depreciaciones, Deterioros, Obsolescencia y Amortizaciones	244,069,383.96	
Provisiones		
Disminución de Inventarios		
Aumento por Insuficiencia de Estimaciones por Pérdida o Deterioro u Obsolescencia		
Aumento por Insuficiencia de Provisiones		
Otros Gastos	422,588.13	
Otros Gastos Contables No Presupuestales		
4. Total de Gasto Contable (4= 1 - 2 + 3)		6,118,324,070.05


Elaboró
 Lic. Ana Carolina Luna Molina
 Subdirectora de Programación y Presupuesto

Autorizó
 Mtra. Lilian Margarita Navarro Lucero
 Directora General de Planeación y Desarrollo


Servicios de Salud de Sonora
Endeudamiento Neto
 Del 01 de Enero al 31 de Diciembre de 2022
 (pesos)

Identificación del crédito o Instrumento	Contratación / Colocación	Amortización	Endeudamiento Neto
	A	B	C=A-B
Créditos Bancarios			
1			
2			
3			
4			
5	NADA QUE REPORTAR EN ESTE APARTADO		
6			
7			
8			
9			
10			
Total Créditos Bancarios	0.00	0.00	0.00
Otros Instrumentos de Deuda			
1			
2			
3			
4			
5			
6			
7			
8			
9			
10			
Total Otros Instrumentos de Deuda	0.00	0.00	0.00
TOTAL	0.00	0.00	0.00

"Bajo protesta de decir verdad declaramos que los Estados Financieros y sus Notas, son razonablemente correctos y son responsabilidad del emisor"



Elaboró
 Lic. Martín Ochoa Zavala
 Dirección de Recursos Financieros




Autorizó
 Lic. Victor Abraham Larios Velazquez
 Dirección General de Administración

Servicios de Salud de Sonora
Intereses de la Deuda
 Del 01 de Enero al 31 de Diciembre de 2022

Identificación del crédito o Instrumento	Devengado	Pagado
Créditos Bancarios		
1		
2		
3		
4	NADA QUE REPORTAR EN ESTE APARTADO	
5		
6		
7		
8		
9		
10		
Total de Intereses Créditos Bancarios	0.00	0.00
Otros Instrumentos de Deuda		
1		
2		
3		
4		
5		
6		
7		
8		
9		
10		
Total Intereses Otros Instrumentos de Deuda	0.00	0.00
TOTAL	0.00	0.00

"Bajo protesta de decir verdad declaramos que los Estados Financieros y sus Notas, son razonablemente correctos y son responsabilidad del emisor"



Elaboró
 Lic. Martín Ochoa Zavala
 Dirección de Recursos Financieros



Autorizó
 Lic. Victor Abraham Larios Velazquez
 Dirección General de Administración

Servicios de Salud de Sonora
Gasto Por Categoría Programática
Del 01 de Enero al 31 de Diciembre de 2022
(PESOS)

Concepto	Egresos Aprobado Anual (1)	Ampliaciones/ (Reducciones) (2)	Egresos Modificado Anual (3=1+2)	Egresos Devengado Anual (4)	Egresos Pagado Anual (5)	Subejercicio (6 = 3 - 4)
Programas						
Subsidios: Sector Social y Privado o Estados y Municipios	69,938,508	-40,867,876	29,070,632	29,070,632	29,070,632	0
Sujetos a Reglas de Operación			0			0
Otros Subsidios	69,938,508	-40,867,876	29,070,632	29,070,632	29,070,632	0
Desempeño de las Funciones:	4,358,349,792	1,839,150,670	6,197,500,462	5,855,543,221	5,539,573,699	341,957,241
Prestación de Servicios Públicos	3,129,637,971	1,426,568,346	4,556,206,317	4,360,365,115	4,085,144,826	195,841,202
Provisión de Bienes Públicos			0			0
Planeación, Seguimiento y Evaluación de Políticas Públicas	392,755,910	-152,271,465	240,484,445	179,892,302	159,249,865	60,592,143
Promoción y Fomento			0			0
Regulación y Supervisión	753,435,063	-79,563,347	673,871,716	669,445,651	654,168,034	4,426,064
Funciones de las Fuerzas Armadas (únicamente el Gobierno Central)			0			0
Específicos			0			0
Proyectos de Inversión	82,520,848	644,417,136	726,937,984	645,840,153	641,010,974	81,097,832
Administrativos y de Apoyos	1,607,094,861	-185,848,947	1,421,245,914	1,394,691,512	1,369,515,512	26,554,402
Apoyo al Proceso Presupuestario y para Mejorar la Eficiencia Institucional	1,596,176,250	-187,791,036	1,408,385,214	1,382,103,080	1,356,957,309	26,282,133
Apoyo a la Función Pública y al Mejoramiento de la Gestión	10,918,612	1,942,088	12,860,700	12,588,432	12,558,203	272,268
Operaciones Ajenas			0			0
Compromisos	0	0	0	0	0	0
Obligaciones de Cumplimiento de Resolución Jurisdiccional			0			0
Desastres Naturales			0			0
Obligaciones	0	0	0	0	0	0
Pensiones y Jubilaciones			0			0
Aportaciones a la Seguridad Social			0			0
Aportaciones a Fondos de Estabilización			0			0
Aportaciones a Fondos de Inversión y Reestructura de Pensiones			0			0
Programas de gasto Federalizado (Gobierno Federal)	0	0	0	0	0	0
Gasto Federalizado			0			0
Participaciones a Entidades Federativas y Municipios	0	0	0	0	0	0
Costo Financiero, Deuda o Apoyo a Deudores y Ahorradores de la Banca	0	0	0	0	0	0
Adeudos de Ejercicios Fiscales Anteriores	0	0	0	0	0	0
Total del Gasto	6,035,383,161	1,612,433,847	7,647,817,008	7,279,305,365	6,938,159,842	368,511,643



Elaboró

Lic. Ana Carolina Luna Molina
Subdirectora de Programación y Presupuesto



Autorizó

Mtra. Lilian Margarita Navarro Lucero
Directora General de Planeación y Desarrollo

Servicios de Salud de Sonora
Indicadores de Postura Fiscal
Del 01 de Enero al 31 de Diciembre de 2022
(Cifras en Pesos)

Concepto	Estimado/Aprobado	Devengado	Recaudado/Pagado
I. Ingresos Presupuestarios	6,035,383,161.18	6,947,885,822.25	6,947,885,822.25
1. Ingresos Gobierno de la Entidad Federativa			
2. Ingresos Sector Paraestatal	6,035,383,161.18	6,947,885,822.25	6,947,885,822.25
II. Egresos Presupuestarios (II= 3+4)	6,035,383,161.18	7,279,305,365.26	6,938,159,842.28
3. Egresos del Gobierno de la Entidad Federativa			
4. Egresos del Sector Paraestatal	6,035,383,161.18	7,279,305,365.26	6,938,159,842.28
III. Balance Presupuestario (Superávit o Déficit) (III= I-II)	0.00	-331,419,543.01	9,725,979.97
Concepto	Estimado/Aprobado	Devengado	Recaudado/Pagado
III. Balance Presupuestario (Superávit o Déficit)	0.00	-331,419,543.01	9,725,979.97
IV. Interés, Comisiones y Gastos de la Deuda			
V. Balance Primario (superávit o Déficit) (V= III+IV)	0.00	-331,419,543.01	9,725,979.97
Concepto	Estimado/Aprobado	Devengado	Recaudado/Pagado
A. Financiamiento			
B. Amortización de la Deuda			
C. Financiamiento Neto	0.00	0.00	0.00



Elaboró

Lic. Ana Carolina Luna Molina
 Subdirectora de Programación y Presupuesto



Autorizó

Mtra. Lilian Margarita Navarro Lucero
 Directora General de Planeación y Desarrollo

SISTEMA ESTATAL DE EVALUACIÓN

DEPENDENCIA/ENTIDAD: **Secretaría de Salud Pública**

Anexo: Análisis de Variaciones Programático Presupuestal

Notas aclaratorias del incremento o decremento presupuestal a la Información Anual 2022 y su relación de impacto negativo o positivo en el cumplimiento de metas de los indicadores por unidad administrativa.

Referente al ejercicio presupuestal anual 2022 en cuestión, los recursos se han estado ejerciendo de acuerdo a la calendarización anual y con estricto apego a la legislación vigente y su normatividad aplicable; trabajando en los programas sustantivos del Organismo, de acuerdo a la calendarización, así como en las actividades regulares, como las inmunizaciones a la población contra otras epidemias ya conocidas, y en control actualmente.

Así mismo, durante este año, se siguieron llevando a cabo una serie de actividades en el marco de la pandemia, destacando por su importancia las aplicaciones de primeras dosis en niños, rezagados y refuerzos contra COVID-19. Así mismo en este periodo se aplicaron dosis para prevención de influenza en grupos determinados de la población.

Continuaron operando, el Comité Estatal de Seguridad en Salud, el Subcomité Técnico de Enfermedades Emergentes; De igual manera continua en operación el Marco de Actuación, con sus respectivos lineamientos, manuales, guías, protocolos y planes.

Se continuó llevando a cabo una serie de actividades para la exhortación a la población a vacunarse contra la influenza estacional.

La oferta de servicios de salud de la población va en aumento, ya que en los últimos meses del año se reflejó un decremento de casos COVID-19 en la población; por lo que han sido cada vez menos las restricciones en cuanto a consulta externa. Continuando como media preventiva una incidencia baja en cirugías no prioritarias, así como las sesiones de diálisis, dado el sistema inmunológico afectado de los pacientes

Sistema Estatal de Evaluación
Servicios de Salud de Sonora
ANÁLISIS DE LAS VARIACIONES PROGRAMÁTICO-PRESUPUESTAL
Del 01 de Enero al 31 de Diciembre de 2022
ANEXO CUENTA PÚBLICA 2022

PARTIDA	DESCRIPCIÓN	AUTORIZADO	VARIACIÓN	MODIFICADO	JUSTIFICACIÓN
11301	SUELDOS	383,626,135.52	1,040,154,703.42	1,423,780,838.94	La ampliación se da principalmente en el recurso del Ramo 33, después en Recurso Estatal y por último INSABI, derivado de las adecuaciones requeridas para el pago de nómina.
11303	REMUNERACIONES DIVERSAS	3,755,694.36	450,176.19	3,305,518.17	La reducción se da en Recurso Estatal para cubrir necesidades de pago de nómina del Hospital Infantil del Estado.
11304	REMUNERACIONES POR SUSTITUCIÓN DE PERSONAL	13,100,140.68	281,621.06	13,381,761.74	La ampliación es en Recursos Estatal para cubrir necesidades de pago de nómina del Hospital Infantil del Estado.
11305	COMPENSACIONES POR RIESGOS PROFESIONALES	16,460,054.18	23,580,634.16	40,040,688.34	La ampliación se da en Recurso Estatal para el pago de nómina del Gobierno del Estado.
11306	RIESGO LABORAL	36,200,859.35	33,133,445.78	3,067,413.57	La reducción es en Recurso Estatal para el pago de nómina de Gobierno del Estado.
11308	AYUDA PARA DESPENSA	35,649,983.25	305,848.74	35,955,831.99	La ampliación se da en Recurso Estatal para el pago de nómina del Gobierno del Estado.
11313	AYUDA PARA CUOTA DE SEGURIDAD SOCIAL	37,801,925.97	67,924,668.63	105,726,594.60	La ampliación es en Recurso Estatal, para el pago de nómina de Gobierno del Estado.
12101	HONORARIOS	92,398,773.68	35,752,812.70	56,645,960.98	La reducción se da principalmente en Recurso E023, seguido de AFASPE y otros convenios del Ramo 12, derivado de redistribuciones y adecuaciones necesarias para pago de nómina.
12201	SUELDOS BASE AL PERSONAL EVENTUAL	258,861,490.19	67,733,270.01	326,514,760.20	La ampliación se da en Recurso de Ramo 33 para necesidades de pago de nómina.
13101	PRIMAS Y ACREDITACIONES POR AÑOS DE SERVICIOS EFECTIVOS PRESTADOS	163,180,268.78	148,134,004.07	15,046,264.71	Las reducciones se dieron en su mayoría en Recurso de Ramo 33, seguido de Ramo 12 convenio INSABI 2022, derivado de adecuaciones requeridas para pago de nómina.
13201	PRIMAS DE VACACIONES Y DOMINICAL	198,284,440.01	166,565,813.58	31,718,626.43	Las reducciones se dieron principalmente en Recurso de Ramo 33, y después en Recurso Estatal, derivado de adecuaciones de la DRH para pago de nómina.
13202	AGUINALDO O GRATIFICACION DE FIN DE AÑO	221,521,535.56	57,756,545.76	279,278,081.32	La ampliación se da principalmente en Recurso Estatal, seguido de Ramo 12 en el Convenio de INSABI 2022, derivado de pago de aguinaldos.
13203	COMPENSACION POR AJUSTE DE CALENDARIO	308,853.72	1,254.92	310,108.64	La ampliación es en Recurso Estatal, para cubrir necesidades de pago de nómina de HIES.
13204	COMPENSACION POR BONO NAVIDEÑO	4,845,201.96	2,791,450.18	7,636,652.14	La ampliación se da en Recurso Estatal, para el pago de nómina de Gobierno del Estado.
13403	ESTÍMULOS AL PERSONAL DE CONFIANZA	6,804,555.81	6,446,089.53	358,466.28	La reducción es en Recurso Estatal para el pago de nómina de Gobierno del Estado.
13404	BONO DE PRODUCTIVIDAD	29,884,732.65	26,746,432.65	3,138,300.00	La reducción se da en Recurso Estatal para el pago de nómina de Gobierno del Estado.
13407	COMPENSACIONES ADICIONALES POR SERVICIOS ESPECIALES	98,661,641.89	38,970,319.07	59,711,322.82	Las reducciones se dan principalmente en Recurso de Ramo 33, seguido de Recurso Estatal y por último en Ramo 12 en el Convenio de INSABI 2022, derivado de adecuaciones realizadas para el pago de nómina.
14101	APORTACIONES AL ISSSTE	184,455,563.12	88,567,734.20	95,887,828.92	Las reducciones se dieron principalmente en recurso de Ramo 33, seguido de Recurso Estatal, derivado de adecuaciones realizadas para pago de nómina.
14102	APORTACION POR SEGURO DE VIDA AL ISSSTESON	46,196,739.65	44,006,920.92	2,189,818.73	La reducción se da en Recurso Estatal, para pago de nómina de Gobierno del Estado.
14103	APORTACION POR SEGURO DE RETIRO AL ISSSTESON	8,063.16	2,290.05	10,353.21	La ampliación se da en Recurso Estatal para cubrir necesidades de Nómina del HIES.
14104	ASIGNACION PARA PRESTAMOS A CORTO PLAZO	45,595,706.93	41,839,732.66	3,755,974.27	La reducción es en Recurso Estatal para el pago de nómina de Gobierno del Estado.
14105	APORTACIONES AL SEGURO DE CESANTIA DE EDAD AVANZADA Y VEJEZ	597,771.96	10,335.23	587,436.73	La reducción se da en Recurso Estatal para cubrir necesidades de Nómina del HIES.
14106	OTRAS PRESTACIONES DE SEGURIDAD SOCIAL	68,534,592.62	43,073,521.33	25,461,071.29	Las reducciones se dan principalmente en Recurso Estatal, seguido en Recurso de Ramo 33, derivado de adecuaciones necesarias por parte de DRH para pago de nómina.
14107	APORTACION PARA INFRAESTRUCTURA, EQUIPAMIENTO Y MANTENIMIENTO HOSPITALARIO	53,046,018.29	45,534,065.60	7,511,952.69	La reducción es en Recurso Estatal para el pago de nómina de Gobierno del Estado.
14108	APORTACIONES PARA LA ATENCIÓN DE ENFERMEDADES PREEXISTENTES	11,229,226.39	4,193,000.03	7,036,226.36	La reducción es en Recurso Estatal para el pago de nómina de Gobierno del Estado.
14109	APORTACIONES POR SERVICIO MEDICO DEL ISSSTESON	62,362,314.56	3,336,922.38	65,699,236.94	La ampliación es en Recurso Estatal, para pago de nómina.
14110	ASIGNACION PARA PRESTAMOS PRENDARIOS	61,860,578.07	58,104,603.80	3,755,974.27	La reducción es en Recurso Estatal para el pago de nómina de Gobierno del Estado.
14201	APORTACIONES AL FOVISSSTE	183,608,949.20	135,511,710.78	48,097,238.42	La reducción principalmente se da en Recurso de Ramo 33, seguido de Recurso Estatal, derivado de adecuaciones realizadas para el pago de nómina.
14202	APORTACIONES AL FOVISSSTESON	36,558,688.05	7,461,614.46	29,097,073.59	La reducción es en Recurso Estatal para el pago de nómina de Gobierno del Estado.
14301	APORTACIONES AL SISTEMA DE AHORRO PARA EL RETIRO	183,133,771.40	133,878,130.55	49,255,640.85	Las reducciones se dan principalmente en Recurso de Ramo 33, seguido de Recurso Estatal, derivado de adecuaciones realizadas para el pago de nómina.
14302	DEPOSITOS PARA EL AHORRO SOLIDARIO	110,671,764.09	87,384,162.61	23,287,601.48	La reducción es en Recurso de Ramo 33 para el pago de nómina de Gobierno del Estado.
14303	PAGAS POR DEFUNCIÓN, PENSIONES Y JUBILACIONES	153,094,746.09	22,543,655.55	130,551,090.54	Las reducciones se dan principalmente en Recurso Estatal, seguido de Recurso de Ramo 33, derivado de adecuaciones realizadas para el pago de nómina.
14401	APORTACIONES PARA EL SEGURO DE VIDA DEL PERSONAL CIVIL	189,095,962.46	175,656,729.88	13,439,232.58	Las reducciones se dan principalmente en Recurso de Ramo 33, seguido de Recurso Estatal, derivado de adecuaciones realizadas para el pago de nómina.
14402	SEGURO POR RETIRO ESTATAL	31,815,171.46	31,250,794.46	564,377.00	La reducción es en Recurso de Ramo 33 para el pago de nómina de Gobierno del Estado.

PARTIDA	DESCRIPCIÓN	AUTORIZADO	VARIACIÓN	MODIFICADO	JUSTIFICACIÓN
14403	OTRAS APORTACIONES DE SEGUROS COLECTIVOS	49,513,113.88	47,787,353.61	1,725,760.27	Las reducciones se dan principalmente en Recurso Estatal, seguido de Recurso de Ramo 33, derivado de adecuaciones realizadas para el pago de nómina.
14404	OTROS SEGUROS DE CARÁCTER LABORAL O ECONOMICOS	6,901.32	665.92	7,567.24	La ampliación es en Recurso Estatal, para el pago de nómina del Hospital Infantil del Estado.
14405	APORTACIONES PARA EL SEGURO COLECTIVO DE RETIRO	182,757,221.00	182,006,936.99	750,284.01	La reducción se da en Recurso de Ramo 33, derivado de adecuaciones realizadas por la DGRH para el pago de nómina.
14406	SEGUROS POR DEFUNCIÓN FAMILIAR	22,744,559.12	22,510,348.73	234,210.39	La reducción se da en Recurso Estatal, para cubrir necesidades de pago de nómina.
15101	APORTACIONES AL FONDO DE AHORRO DE LOS TRABAJADORES	-	23,969,145.74	23,969,145.74	La ampliación se da en el Recurso Estatal para el pago de la nómina del Gobierno del Estado.
15201	INDEMNIZACIONES AL PERSONAL	11,804,291.92	11,306,176.29	23,110,408.21	El incremento de esta partida se da con Recurso Estatal para realizar el pago de las aportaciones del personal estatal homologado.
15202	PAGO DE LIQUIDACIONES	-	2,829,544.34	2,829,544.34	La ampliación se da principalmente con recurso de Ingresos Propios para el pago de finiquitos.
15203	SENTENCIAS LABORALES	12,791.20	6,603,673.31	6,616,464.51	El incremento se registra con recursos Estatal seguido de Ingresos Propios para el pago de sentencias laborales.
15204	SENTENCIAS LABORALES (Aportaciones)	11,906.72	1,334,695.20	1,346,601.92	El incremento en esta partida se da en el Recurso Estatal para el pago de la nómina.
15401	PRESTACIONES ESTABLECIDAS POR CONDICIONES GENERALES	25,009,854.19	4,884,452.81	20,125,401.38	La reducción en esta partida se da con recurso del Ramo 33 principalmente, seguido de Recurso Estatal dadas las adecuaciones realizadas para cubrir el pago de la nómina.
15402	COMPENSACION GARANTIZADA	29,033,200.02	18,511,681.88	10,521,518.14	La reducción se registra en el recurso del Ramo 33, derivado de las adecuaciones realizadas para el pago de nómina.
15403	COMPENSACION ADICIONAL PARA DESPENSA AL MAGISTERIO	195,070,594.78	4,354,411.37	199,425,006.15	El incremento se da por las adecuaciones realizadas con el recurso Ramo 33, seguido del convenio INSABI 2022 y Recurso Estatal, para el pago de la nómina correspondiente.
15404	DIAS ECONOMICOS Y DE DESCANSO OBLIGATORIOS NO DISFRUTADOS	13,495,738.46	7,423,507.49	6,072,230.97	El decremento se presenta en esta partida se da en el Recurso Estatal por el pago de la nómina del Gobierno del Estado.
15410	APOYO PARA CAMASTILLA DE MATERNIDAD	40,462.46	21,022.46	19,440.00	La reducción en esta partida se da en el Recurso Estatal para el pago de la nómina del Gobierno del Estado.
15413	AYUDA PARA GUARDERIA A MADRES TRABAJADORAS	1,877,983.96	778,014.80	1,099,969.16	La disminución en esta partida se da en el Recurso Estatal para el pago de la nómina del Gobierno del Estado.
15416	APOYO PARA UTILES ESCOLARES	5,507,878.21	4,283,883.21	1,223,995.00	La reducción en esta partida se da en el Recurso Estatal para el pago de la nómina del Gobierno del Estado.
15417	APOYO PARA DESARROLLO Y CAPACITACION	210,747,179.04	73,356,810.76	284,103,989.80	El incremento se da principalmente en el recurso Ramo 33, seguido de Recurso Estatal, derivado de las adecuaciones realizadas para cubrir el pago de nómina.
15418	COMPENSACION ESPECIFICA A PERSONAL DE BASE	-	6,851,554.67	6,851,554.67	La ampliación se da en el Recurso Estatal para el pago de la nómina del Gobierno del Estado.
15419	AYUDA PARA SERVICIO DE TRANSPORTE	32,260,720.02	10,502,993.53	21,757,726.49	La reducción se presenta en el Recurso Estatal para el pago de la nómina del Gobierno del Estado.
15420	COMPENSACION EN APOYO A LA DISCAPACIDAD	954,193.62	110,537.37	843,656.25	La reducción se presenta en el Recurso Estatal para el pago de la nómina del Gobierno del Estado.
15421	BONO DE DIA DE MADRES	16,090,647.52	14,481,547.52	1,609,100.00	La reducción se da en el recurso Estatal, seguido del Ramo 33, derivado de las adecuaciones realizadas para el pago de nómina.
15423	BONO POR ANIVERSARIO SINDICAL	19,986,635.19	18,200,061.09	1,786,574.10	La reducción se presenta en el Recurso Estatal para el pago de la nómina del Gobierno del Estado.
15424	BONO DEL DIA DEL PADRE	5,077,528.70	4,580,728.70	496,800.00	La reducción se presenta en el Recurso Estatal para el pago de la nómina del Gobierno del Estado.
15425	APOYO PARA COMPRA DE MATERIAL DE CONSTRUCCION	32,634,427.47	21,406,099.47	11,228,418.00	La reducción se presenta en el Recurso Estatal para el pago de la nómina del Gobierno del Estado.
15426	APOYO PARA DESPENSA PARA LOS REPRESENTANTES SINDICALES	2,580,167.23	2,234,669.73	345,497.50	La reducción se presenta en el Recurso Estatal para el pago de la nómina del Gobierno del Estado.
15501	APOYO A LA CAPACITACION	1,595,214.84	169,702.16	1,764,917.00	La ampliación de esta partida se da por Ingresos Propios, para el pago de apoyo a capacitaciones del Gobierno del Estado.
15901	OTRAS PRESTACIONES	237,304,235.37	410,124,411.88	647,428,647.25	El aumento en esta partida se da principalmente por Ramo 33, seguido de convenio INSABI 2022 y Recurso Estatal, derivado de las adecuaciones realizadas para cubrir el pago de las nóminas.
17102	ESTIMULOS AL PERSONAL	241,716,456.01	17,558,657.59	224,157,798.42	La reducción en esta partida es principalmente del Ramo Estatal, seguido de recurso del Ramo 33 y finalmente ingresos propios, derivada de las adecuaciones realizadas para cubrir las necesidades de la nómina.
17104	BONO POR PUNTUALIDAD	50,429,908.33	34,331,813.73	16,098,094.60	La reducción se da principalmente en el recurso del Ramo 33, seguido de recurso Estatal y convenio INSABI 2022, derivado de las adecuaciones realizadas para el pago de nómina.
17105	COMPENSACION POR TITULACION A NIVEL LICENCIATURA	26,271,916.84	12,309,507.56	13,962,409.28	La reducción se da principalmente en el recurso Estatal derivado de las adecuaciones realizadas para el pago de nómina.
17201	RECOMPENSAS	-	25,000.00	25,000.00	La ampliación de esta partida se da por Ingresos Propios, para el pago de reconocimiento por proyecto de investigación.
21101	MATERIALES, UTILES Y EQUIPOS MENORES DE OFICINA	5,476,721.28	3,529,387.60	9,006,108.88	La ampliación se da principalmente en los recursos de Ingresos propios y Ramo 12 ya que se han realizado oficios de autorización de suficiencia para trámites de pasivos, comprobaciones de gastos y reembolso realizadas por las unidades, así como también autorización de recurso para la compra de papelería proceso de licitación y para la campaña de vacunación universal, ya que es una partida de licitación que debido a su naturaleza no es posibles predecir con exactitud, otra justificación es que los convenios de Ramo 12 se realizaron adiciones por lo que no cuenta con presupuesto original el modificación aumenta, siendo esta la variación que se presenta.

PARTIDA	DESCRIPCIÓN	AUTORIZADO	VARIACIÓN	MODIFICADO	JUSTIFICACIÓN
21201	MATERIALES Y ÚTILES DE IMPRESIÓN Y REPRODUCCIÓN	193,545.00	18,819.01	174,725.99	La reducción se da principalmente en el recurso del Estatal, ya que se realizaron preadecuaciones entre las mismas unidades para solventar partidas de mismo rubro para trámite de reembolso, ya que debido a su naturaleza no es posibles predecir con exactitud, siendo esta la variación que se presenta.
21301	MATERIAL ESTADÍSTICO Y GEOGRÁFICO	-	1,608.41	1,608.41	El incremento se da principalmente en el recurso Fassa R33 ya que se realizaron preadecuaciones para solventar partidas de mismo rubro para trámites de comprobación de reembolso por las necesidades de las Unidades, ya que es una partida que debido a su naturaleza no es posibles predecir con exactitud, siendo esta la variación que se presenta.
21401	MATERIALES Y ÚTILES PARA EL PROCESAMIENTO DE EQUIPOS Y BIENES INFORMÁTICOS	905,112.00	2,450,398.07	3,355,510.07	El incremento se da principalmente en los recursos de Ingresos Propios, Ramo33, Estatal y Ramo12 (FAM ANEXO IV INSAI) 2022, AFASPE 2022 y CRESCA 2022, ya que se realizaron oficios de autorización para cubrir el programa nacional de vacunación, como también trámite de pagos de pasivos y reembolso, así como también las adiciones del convenio del Ramo12 antes mencionado por lo que no cuenta con presupuesto original, ya que es una partida de licitación que debido a su naturaleza no es posibles predecir con exactitud, siendo esta la variación que se presenta.
21501	MATERIAL PARA INFORMACIÓN	51,348.00	136,633.71	187,981.71	El incremento se da principalmente en el recurso de Ingresos Propios y Ramo12 (Afaspe 2022) ya que se realizaron preadecuaciones para trámite de pagos de pasivos y reembolso de acuerdo a las necesidades de las Unidades, así como también las adiciones del convenio de Ramo12 antes mencionado, ya que es una partida que debido a su naturaleza no es posibles predecir con exactitud, siendo esta la variación que se presenta.
21502	FORMATOS IMPRESOS	323,412.00	413,135.16	736,547.16	El incremento se da principalmente en los recursos de Ingresos Propios, Fassa R33, Estatal y Seg. Popular (convenio SMSOXI 2020) ya que se realizaron oficios de autorización para la adquisición de carpetas para expedientes clínicos y recetas médicas por las necesidades de las Unidades, así como también trámites de pasivos y reembolsos, ya que es una partida que debido a su naturaleza no es posibles predecir con exactitud, siendo esta la variación que se presenta.
21601	MATERIAL DE LIMPIEZA	17,192,836.44	9,799,645.27	26,992,481.71	La ampliación se da principalmente en los recursos de Ingresos Propios y Ramo12 (convenios Afaspe, Cresca Adiciones, Isanbi, E023 GO. Atención a la Salud 2023), ya que se realizaron oficios de autorización de recurso para licitaciones de otras partidas del mismo rubro, también para trámites de pasivos y reembolso, así como también las adiciones en los convenios de Ramo12 antes mencionados por lo que no cuenta con presupuesto original y aumenta el modificado, ya que es una partida de licitación que debido a su naturaleza no es posibles predecir con exactitud, siendo esta la variación que se presenta.
21701	MATERIALES EDUCATIVOS	151,392.48	474,680.88	626,073.36	El incremento se da principalmente en los recursos de Ingresos Propios, Estatal, Fassa R33 y Ramo12 (Afaspe), ya que se realizaron preadecuaciones para trámites de reembolso de acuerdo a las necesidades de las Unidades, recurso autorizado para trámites de pasivos, así como también las adiciones del convenio del Afaspe 2022 por lo que no cuenta con presupuesto original, ya que es una partida que debido a su naturaleza no es posibles predecir con exactitud, siendo esta la variación que se presenta.
21801	PLACAS, ENGOMADOS, CALCOMANÍAS Y HOLOGRAMAS	-	995,476.00	995,476.00	El incremento se da principalmente en los recursos de Ingresos Propios y Fassa R33, ya que se realizó autorización de recurso para la revalidación de placas 2022 de 684 vehículos de la planilla de los Servicios de Salud, ya que es una partida de licitación que debido a su naturaleza no es posibles predecir con exactitud, siendo esta la variación que se presenta.
21802	EMISIÓN DE LICENCIAS DE CONDUCIR	-	1,484.00	1,484.00	El incremento se da principalmente en el recurso de Fassa R33, ya que se realizó preadecuaciones de la mismas unidades para trámite de pago de licencia de conducir, siendo esta la variación que se presenta.
22101	PRODUCTOS ALIMENTICIOS PARA EL PERSONAL EN LAS INSTALACIONES	5,448,387.48	811,319.60	6,259,707.08	El incremento se da principalmente en los recursos de Propios y Ramo12 (Insabi), ya que se han realizado una suficiencia para contratos de alimentación de varias Unidades Hospitalarias para abastecimiento de este ejercicio fiscal 2022, así como también suficiencia para trámites de pasivos de acuerdo a las necesidades de las unidades, otros de los motivos por las adiciones del convenio de Insabi 2022, por lo que no cuenta con asignación original siendo este que aumenta el modificado, ya que es una partida que debido a su naturaleza no es posibles predecir con exactitud, siendo esta la variación que se presenta.
22103	ALIMENTACIÓN DE PERSONAS HOSPITALIZADAS	48,638,303.64	7,668,322.89	40,969,980.75	La reducción se da principalmente en los recursos de Ramo33 y Ramo12 (Insabi), ya que se han realizado adecuaciones para contratos de alimentación de varias Unidades Hospitalarias para abastecimiento de este ejercicio fiscal 2022 de la cuales alguno no se llevaron a cabo, ya que es una partida que debido a su naturaleza no es posibles predecir con exactitud, siendo esta la variación que se presenta.

PARTIDA	DESCRIPCIÓN	AUTORIZADO	VARIACIÓN	MODIFICADO	JUSTIFICACIÓN
22105	PRODUCTOS ALIMENTICIOS PARA PERSONAS DERIVADO DE LA PRESTACION DE SERVICIOS PUBLICOS EN UNIDADES DE SALUD, EDUCATIVAS Y OTRAS	248,376.00	200,384.25	-47,991.75	La reducción se da principalmente en el recurso Fassa R33, ya que se realizaron preadecuación por las unidades para solventar partidas de mismo rubro, como tramites de reembolso, siendo esta la variación que se presenta.
22106	ADQUISICION DE AGUA POTABLE	2,680,380.00	33,558,879.88	36,239,259.88	El incremento se da principalmente en los recursos de Ingresos Propios y Estatal, ya que dicha partida se maneja como resguardo correspondiente a las cuotas de recuperación para proceso de autorización de recursos, así como también tramites de reembolsos y pasivos por las unidades de acuerdo a las necesidades, ya que es una partida que debido a su naturaleza no es posibles predecir con exactitud, siendo esta la variación que se presenta.
22107	PRODUCTOS ALIMENTICIOS PARA LA POBLACION EN CASO DE DESASTRE		9,632.35	9,632.35	El incremento se da principalmente en el recurso Fassa R33, ya que se realizaron preadecuación de suficiencia para realizar tramites de tramites de reembolso, siendo esta la variación que se presenta.
22201	ALIMENTACION DE ANIMALES	48.00	48.00	-	La reducción se da en el recurso Fassa R33, ya que se realizaron preadecuación de para solventar otras partidas del mismo rubro, siendo esta la variación que se presenta.
22301	UTENSILIOS PARA EL SERVICIO DE ALIMENTACION	901,476.00	1,199,244.58	2,100,720.58	El incremento se da principalmente en los recursos de Fassa R33, Ingresos Propios y Estatal ya que se realizaron contratos de alimentacion de varias Unidades Hospitalarias, así como también tramite de pasivo, ya que es una partida que debido a su naturaleza no es posibles predecir con exactitud, siendo esta la variación que se presenta.
23201	INSUMOS TEXTILES ADQUIRIDOS COMO MATERIA PRIMA	228.00	228.00	-	La reducción se da principalmente en el recurso Fassa R33, ya que se realizaron reducciones de redistribución para solventar partidas de mismo rubro, siendo esta la variación que se presenta.
23301	PRODUCTOS DE PAPEL, CARTON E IMPRESION ADQUIRIDOS COMO MATERIA PRIMA				Esta partida no presenta variaciones
23401	COMBUSTIBLES, LUBRICANTES, ADITIVOS, CARBON Y SUS DERIVADOS ADQUIRIDOS COMO MATERIA PRIMA	11,556.00	9,204.40	2,351.60	La reducción se da principalmente en el recurso Fassa R33, ya que se realizaron preadecuación por las mismas unidades para solventar partidas de mismo rubro y poder realizar los tramites de reembolso, siendo esta la variación que se presenta.
23501	PRODUCTOS QUIMICOS, FARMACEUTICOS Y DE LABORATORIO ADQUIRIDOS COMO MATERIA PRIMA	11,064.00	12,284.13	23,348.13	El incremento se da principalmente en el recurso Fassa R33, ya que se realizaron preadecuación de suficiencia para realizar tramites de tramites de reembolso de acuerdo a las necesidades de las unidad, siendo esta la variación que se presenta.
23701	PRODUCTOS DE CUERO, PIEL, PLASTICOS Y HULE ADQUIRIDOS COMO MATERIA PRIMA	3,084.00	2,958.80	125.20	La reducción se da principalmente en el recurso Fassa R33, ya que se realizaron preadecuación por las mismas unidades para solventar partidas de mismo rubro y poder realizar los tramites de reembolso, siendo esta la variación que se presenta.
23901	OTROS PRODUCTOS ADQUIRIDOS COMO MATERIA PRIMA				Esta partida no presenta variaciones
24101	PRODUCTOS MINERALES NO METALICOS	38,460.00	40,677.75	79,137.75	El incremento se da principalmente en los recursos de Estatal, Ingresos Propios y Fassa R33, ya que se autorizó suficiencia por medio de oficio para tramites de pasivos y así como la realización de preadecuaciones para realizar tramites de tramites de reembolso de acuerdo a las necesidades de la Unidades, siendo esta la variación que se presenta.
24201	CEMENTO Y PRODUCTOS DE CONCRETO	29,880.00	36,779.79	66,659.79	El incremento se da principalmente en los recursos de Estatal, Ingresos Propios y Fassa R33, ya que se autorizó suficiencia por medio de oficio para tramites de pasivos y así como la realización de preadecuaciones para realizar tramites de tramites de reembolso de acuerdo a las necesidades de la Unidades, siendo esta la variación que se presenta.
24301	CAL, YESO Y PRODUCTOS DE YESO	87,156.00	68,990.32	156,146.32	El incremento se da principalmente en los recursos de Ingresos Propios y Fassa R33, ya que se autorizaron suficiencia para tramites de pasivos y validación de preadecuaciones para realizar tramites de tramites de reembolso, siendo esta la variación que se presenta.
24401	MADERA Y PRODUCTOS DE MADERA	8,424.00	87,684.74	96,108.74	El incremento se da principalmente en el recurso Fassa R33, ya que se realizaron preadecuación de suficiencia para realizar tramites de tramites de reembolso, siendo esta la variación que se presenta.
24501	VIDRIO Y PRODUCTOS DE VIDRIO	8,148.00	6,705.44	14,853.44	El incremento se da principalmente en los recursos de Ingresos Propios y Fassa R33, ya que se autorizaron suficiencia para tramites de pasivos y validación de preadecuaciones para realizar tramites de tramites de reembolso, siendo esta la variación que se presenta.
24601	MATERIAL ELECTRICO Y ELECTRONICO	1,421,916.00	207,612.99	1,214,303.01	La reducción se da principalmente en el recurso Fassa R33, ya que se validaron preadecuación por las mismas unidades para solventar partidas de mismo rubro, así como también reducción para la autorización de recurso de acuerdo a las necesidades de las unidades para tramites de pasivo, siendo esta la variación que se presenta.
24701	ARTICULOS METALICOS PARA LA CONSTRUCCION	108,980.00	184,575.36	293,555.36	El incremento se da principalmente en los recursos de Estatal, Ingresos Propios y Fassa R33, ya que se autorizó suficiencia por medio de oficio para tramites de pasivos y así como la realización de preadecuaciones para realizar tramites de tramites de reembolso de acuerdo a las necesidades de la Unidades, siendo esta la variación que se presenta.

PARTIDA	DESCRIPCIÓN	AUTORIZADO	VARIACIÓN	MODIFICADO	JUSTIFICACIÓN
24801	MATERIALES COMPLEMENTARIOS	162,480.00	520,065.51	682,545.51	El incremento se da principalmente en los recursos de Ingresos Propios, Fassa R33 y Ramo 12 (Afaspe), ya que se realizaron predecuación de suficiencia para realizar trámites de trámites de reembolso, así como también suficiencia para proceso de acreditación en materia por Protección Civil, otros de los motivos es la adiciones del convenio Afaspe 2022 por lo que no cuenta con asignación original y aumenta el modificado, siendo esta la variación que se presenta.
24901	OTROS MATERIALES Y ARTICULOS DE CONSTRUCCION Y REPARACION	530,880.00	343,542.81	874,422.81	El incremento se da principalmente en los recursos de Estatal, Ingresos Propios y Fassa R33, ya que se autorizó suficiencia por medio de oficio para trámites de pasivos y así como la realización de predecuaciones para realizar trámites de trámites de reembolso de acuerdo a las necesidades de la Unidades, siendo esta la variación que se presenta.
25101	PRODUCTOS QUIMICOS BASICOS	104,203,554.78	42,239,132.85	146,442,687.63	El incremento se da principalmente en los recursos de Ingresos Propios, Fassa R33 y Ramo 12 (Afaspe, Insabi y cofepriis), ya que se autorizo recurso para realizar contratos de licitación de química clínica (IA-926005961-E12-2022, LPA-926005961-012-2022 y LSA-926005961-020-2022, y ampliaciones de licitaciones), así como también para la adquisición de pruebas rápidas antigenicas diagnostico covid19 y para insumos del programa mexicano de sanidad de moluscos bivalvos 2022, otro motivo es por las adiciones de los convenios Ramo 12 antes mencionados por lo que no cuenta con asignación original, ya que es una partida de licitación que debido a su naturaleza no es posibles predecir con exactitud, siendo esta la variación que se presenta.
25201	FERTILIZANTES, PESTICIDAS Y OTROS AGROQUIMICOS	26,000,000.00	24,164,702.28	50,164,702.28	El incremento se da principalmente en los recursos de Ingresos Propios, Estatal y Fassa R33, ya que se autorizo recurso para realizar contratos adquisición de insecticida para combatir enfermedades transmitidas por vector (dengue), fumigación espacial para control de vectores, ya que es una partida de licitación que debido a su naturaleza no es posibles predecir con exactitud, siendo esta la variación que se presenta.
25301	MEDICINAS Y PRODUCTOS FARMACEUTICOS	220,797,025.84	189,499,979.32	410,297,005.16	El incremento se da principalmente derivado de la recepción de medicamento por parte del INSABI, FONSAFI y AFASPE afectando a cada uno de sus convenios de colaboración.
25302	OXIGENO Y GASES PARA USO MEDICINAL	14,509,163.56	24,950,970.05	39,460,133.61	El incremento se da principalmente en los recursos de FASSA R33 y Ingresos Propios, ya que se autorizó recurso para realizar contratos de licitación por el servicio de Oxígeno Medicinal 2022 [SSS-DGAEH-AD-CAAS-015-2021-182 y CAAS-2022-068], así como también tramite de pasivo por necesidades de las Unidades Médicas, resguardo que se realiza en la partida para ampliaciones de contratos, además de liberación de recursos correspondiente a pre compromisos cancelados, ya que es una partida de licitación que debido a su naturaleza no es posibles predecir con exactitud, siendo esta la variación que se presenta.
25401	MATERIALES, ACCESORIOS Y SUMINISTROS MEDICOS	172,195,297.01	208,251.85	172,403,548.86	Incremento que se da en Ramo 33 y Ramo 12 para llevar a cabo adquisición de Material de Curación para las unidades medicas a través de las distintas licitaciones públicas realizadas, así como asignación de presupuesto para periodos vacaciones y fechas de cambrinas donde se elevan los insumos que se utilizan derivado a los distintos accidentes que se presentan en la entidad.
25501	MATERIALES, ACCESORIOS Y SUMINISTROS DE LABORATORIO	68,005,085.76	50,462,852.61	118,467,938.37	Incremento que se refleja en el Ramo 12 seguido del Ramo 33, lo anterior derivado para el programa de moluscos Bivalvos, adquisición de 45 cajas de películas drystar para realizar estudios de mastografía, insumos para espirómetros en unidades respiratorias para la detección de asma y EPOC, placas de rayos y material de laboratorio para serv. de urgencias médicas, distribución de recurso para contratos de química clínica, distribución de recurso de licitación No. IA-926005961-E12-2022, adquisición de reactivos para inmunohistoquímica que serán utilizados en estudios de patología, Necesidad de adquirir reactivos para hepatitis tipo "a" y embalajes para su debido manejo de envío de muestras, relación a la ola de contagios, Adq de 6 termos para el traslado seguro de muestras para VPH mediante técnica de PCR que se toman en las jurisdicciones sanitarias al laboratorio de biología molecular, adq de insumos para toma de muestras de VIH, adquisición de reactivos para la determinación de Rickettsiosis, siendo una partida que debido a su naturaleza no es posibles predecir con exactitud.
25601	FIBRAS SINTETICAS, HULES, PLASTICOS Y DERIVADOS	126,212.00	40,881.81	167,093.81	Aumento que se observa principalmente en el Ramo 33 derivado de adecuaciones realizadas por las unidades medicas a fin de solventar necesidades de carcter urgente para el correcto funcionamiento de las unidades y estar en posibilidad de prestar un servicio digno y de calidad a la ciudadanía.
25901	OTROS PRODUCTOS QUIMICOS	151,482.84	3,022,706.33	3,174,189.17	Incremento que se da en Ramo 12 seguido de Ramo 33 derivado a las necesidades surgidas durante el último trimestre por parte de las unidades medicas que prestan servicio a la ciudadanía se ven en la necesidad de adquirir insumos para laboratorio y reactivos de laboratorio
26101	COMBUSTIBLES	34,351,261.30	3,622,920.32	30,728,341.48	Esta partida presenta una reducción en recursos del Ramo 33, misma que fue reconducida para cubrir pagos de otros servicios prioritarios.

PARTIDA	DESCRIPCION	AUTORIZADO	VARIACION	MODIFICADO	JUSTIFICACION
26102	LUBRICANTES Y ADITIVOS	1,123,164.00	-431,535.74	681,628.26	Reducción que se da principalmente en el Ramo 33, para solventar necesidad de mayor urgencia durante el segundo trimestre, por lo que se opta por realizar transferencia de partidas reduciendo así esta partida para estar en posibilidad de generar pagos de pasivos apremiantes de las unidades.
25201	CARBON Y SUS DERIVADOS		191.90	191.90	El incremento se da en el recurso Fassa R33, ya que se realizaron proadecuación de suficiencia para realizar tramites de tramites de reembolso, siendo esta la variación que se presenta.
27101	VESTUARIOS Y UNIFORMES	817,228.80	21,859,167.56	22,676,396.36	Incremento que se da principalmente en el Recurso Estatal, seguido de Ramo 33 y Ramo 12, lo anterior a fin de solventar Suficiencia presupuestal para uniformes de personal de base formalizada y regularizada estatal, así como a distribución de recurso para licitación LPA-926005961-025-2022 ADQUISICION DE UNIFORMES 2022.
27201	PRENDAS DE SEGURIDAD Y PROTECCION PERSONAL	2,593,076.88	-2,246,493.39	346,583.49	Reducción que se puede observar en el Recurso Estatal seguido de Ramo 33, lo anterior debido a necesidades varias de las unidades, por lo que se opta por reducir recurso a la partida para alimentar aquellas partidas que son requeridas para continuar con la correcta operatividad de las unidades médicas y administrativas, lo anterior sin afectar el presupuesto anual autorizado por tratarse de transferencias entre partidas.
27301	ARTICULOS DEPORTIVOS		25,189.21	25,189.21	Incremento que se refleja en el Ramo 33, seguido de Ramo 12 derivado a la necesidad que surge en algunas unidades para la correcta operatividad.
27401	PRODUCTOS TEXTILES	7,080.00	107,720.15	114,800.15	Aumento que se da en el Ramo 33 principalmente para la adquisición de tela azul para la elaboración de buhos necesarias, además de la adquisición de malla sombra que será utilizada para los eventos oficiales del Organismo.
27501	BLANCOS Y OTROS PRODUCTOS TEXTILES, EXCEPTO PRENDAS DE VESTIR	435,101.52	7,786,673.06	8,221,774.58	Incremento que se da mayormente en el ramo 33, derivado a la necesidad de realizar cambios y reconducciones de recurso a ciertas partidas por lo que se realizan los ajustes de acuerdo a la solicitud de las unidades médicas y administrativas, así como la adquisición de tela por parte de los hospitales para la elaboración de sábanas para las camillas.
28301	PRENDAS DE PROTECCION PARA SEGURIDAD PUBLICA Y NACIONAL	3,756.00	13,543.09	17,299.09	El incremento se ve reflejado en el Ramo 33 debido al origen de la partida es impreciso conocer el gasto o periodicidad con la que será requerida por lo que las unidades requirieron inyectar recurso a dicha partida afin de solventar necesidades apremiantes en función de la partida.
29101	HERRAMIENTAS MENORES	175,764.00	379,111.57	554,875.57	Incremento que se visualiza en el Ramo 33 debido a la necesidad de ciertas unidades, a fin de realizar trabajos de instalación de extintores de acuerdo a lo que marca la unidad de Protección Civil, así como la realización en y mantenimiento a los puntos de reunión para el caso de temblores en la entidad, por lo que se aumenta el recurso en esta partida para solventar las necesidades.
29201	REFACCIONES Y ACCESORIOS MENORES DE EDIFICIOS	335,556.00	-82,448.20	253,107.80	Reducción de recurso en la partida derivado a transferencias realizadas por las propias unidades en el último trimestre a fin de solventar pago de pasivos de mayor necesidad en la unidad, lo anterior derivado a que es impreciso conocer el monto efectivamente a ejercerse durante el ejercicio fiscal.
29301	REFACCIONES Y ACCESORIOS MENORES DE MOBILIARIO Y EQUIPO DE ADMINISTRACION, EDUCACIONAL Y RECREATIVO	20,436.00	-3,601.69	16,834.31	Reducción que se da en Ramo 33, a fin de realizar redistribución de recurso para las unidades, así como a transferencia de recursos entre partidas, a fin de solventar necesidades de mayor apremio.
29401	REFACCIONES Y ACCESORIOS MENORES DE EQUIPO DE COMPUTO Y TECNOLOGIAS DE LA INFORMACION	869,616.00	-7,830.27	861,785.73	La reducción en esta partida se da principalmente en recursos del Ramo 33 y Estatal, derivado de la necesidad de cubrir pagos de servicios de mayor apremio.
29501	REFACCIONES Y ACCESORIOS MENORES DE EQUIPO E INSTRUMENTAL MEDICO Y DE LABORATORIO	544,740.00	819,142.08	1,363,882.08	Incremento que se da en el Ramo 33, lo anterior derivado a la adquisición de sensores de exhalación, adquisición de sensores de Oxígeno, los cuales son de suma importancia para el correcto funcionamiento y prestación de servicios de las unidades médicas, así como a adquisición de refacciones necesarias durante el último trimestre derivada la falta de estos en el Almacén.
29601	REFACCIONES Y ACCESORIOS MENORES DE EQUIPO DE TRANSPORTE	2,739,227.64	1,236,697.60	3,975,925.24	Incremento que se puede observar en el recurso Estatal lo anterior por transferencia entre partidas requeridas por las propias unidades ejecutoras del gasto, a fin de solventar necesidades de mayor urgencia, sin afectar al presupuesto autorizado, lo anterior a fin de dar mantenimiento a unidades vehiculares asignadas a las mismas, adquisición de neumáticos, y servicios básicos para el correcto funcionamiento.
29801	REFACCIONES Y ACCESORIOS MENORES DE MAQUINARIA Y OTROS EQUIPOS	558,408.00	-112,023.54	446,384.46	Reducción que se visualiza principalmente en el recurso correspondiente al Ramo 33 lo anterior por transferencias realizadas entre partidas a fin de alimentar partidas y solventar necesidades imperantes en las unidades.
29901	REFACCIONES Y ACCESORIOS MENORES OTROS BIENES MUEBLES	29,928.00	387,451.63	417,379.63	Incremento que se da mayormente en el Ramo 33, seguido de Ingresos Propios, derivado de las solicitudes que realizan las unidades médicas y administrativas a fin de contar con el mobiliario en óptimas condiciones.
31101	ENERGIA ELECTRICA	72,036,861.60	9,860,709.32	81,897,570.92	El incremento se da principalmente en el recurso Estatal, Ramo 12 e Ingresos Propios, lo anterior debido a que se realizaron transferencia de otras partidas del mismo rubro para solventar necesidades de esta partida.

PARTIDA	DESCRIPCIÓN	AUTORIZADO	VARIACIÓN	MODIFICADO	JUSTIFICACIÓN
31201	GAS	10,434,891.36	377,133.39	10,057,757.97	La reducción que presenta esta partida es principalmente en recursos propios y del Ramo 33 (FASSA), toda vez que las economías generadas en los contratos de adquisición se recondicionaron para atender necesidades apremiantes de los servicios de salud de sonora.
31301	AGUA POTABLE	9,957,356.16	1,466,149.02	8,491,207.14	La reducción de esta partida se da con el recurso del Ramo 33 y Ramo 12, con el fin de solventar necesidades apremiantes de las unidades.
31401	TELEFONIA TRADICIONAL	4,512,653.28	973,472.36	3,539,180.92	Esta partida presenta reducción en el recurso del Ramo 33 y Ramo 12, con el fin de solventar necesidades apremiantes del mismo rubro de las unidades.
31501	TELEFONIA CELULAR	-	10,000.00	10,000.00	El incremento de esta partida se da el Convenio Afaspe, el cual se adiciona conforme lo autoriza la federación
31701	SERVICIO DE ACCESO A INTERNET, REDES Y PROCESAMIENTO DE INFORMACION	6,319,810.32	294,317.14	6,025,493.18	La variación que presenta esta partida es reducción en el Recurso del Ramo 33 y Ramo 12 (Insabi y afaspe), lo anterior debido a que realizaron adecuaciones para solventar necesidades de las unidades en otras partidas, del mismo rubro.
31801	SERVICIO POSTAL	37,332.00	252,265.10	289,597.10	El incremento de esta partida se da principalmente en Ramo 33, Ramo 12 (Convenio cofepris, se adiciona al momento de autorizar el convenio) e Ingresos Propios (las cuales se adecuan de acuerdo a las necesidades de las unidades)
31901	SERVICIOS INTEGRALES Y OTROS SERVICIOS	-	14,279.00	14,279.00	El incremento de esta partida se da el Convenio Afaspe, el cual se adiciona conforme lo autoriza la federación
32201	ARRENDAMIENTO DE EDIFICIOS	11,877,493.54	1,013,412.57	10,864,080.97	La reducción que presenta esta partida se da principalmente en el Ramo 33 y Recurso Estatal, debido a que se realizaron adecuaciones para solventar necesidades apremiantes del mismo rubro.
32301	ARRENDAMIENTO DE MUEBLES, MAQUINARIA Y EQUIPO	2,248,752.00	1,702,259.35	546,492.65	La variación que presenta esta partida es reducción en el Recurso del Ramo 33 y recurso Estatal, lo anterior debido a que realizaron adecuaciones para solventar necesidades de las unidades en otras partidas.
32302	ARRENDAMIENTO DE EQUIPO Y BIENES INFORMÁTICOS	443,544.00	413,544.00	30,000.00	La reducción que presenta esta partida se da principalmente en el Ramo 33, debido a que se realizaron adecuaciones para solventar necesidades apremiantes del mismo rubro.
32401	ARRENDAMIENTO DE EQUIPO E INSTRUMENTAL MEDICO Y DE LABORATORIO	245,276.16	147,630.50	97,645.66	La disminución se da principalmente en el Ramo 33 y Estatal, ya que al importe original se le redujo para la redistribución del gasto operativo.
32501	ARRENDAMIENTO DE EQUIPO DE TRANSPORTE TERRESTRE	-	4,466.00	4,466.00	El incremento que presenta esta partida se en Ingresos Propios, lo anterior se debe a que por su naturaleza no cuenta con recurso original y se realizan adecuaciones cuando se presentan necesidades en esta partida.
32502	ARRENDAMIENTO DE VEHICULOS AEREOS, MARITIMOS, LACUSTRES Y FLUVIALES	8,100.00	8,100.00	-	Esta partida presenta reducción en el recurso del Ramo 33, lo anterior debido a que se realizaron adecuaciones para solventar necesidades urgentes de las unidades
32601	ARRENDAMIENTO DE MAQUINARIA, OTROS EQUIPOS Y HERRAMIENTAS	69,900.00	175,278.00	245,178.00	El incremento que presenta esta partida se da en el recurso de Ingresos Propios y Ramo 33, se realizan adecuaciones cuando se presentan necesidades (ejemplo renta de montacargas) en esta partida.
32701	PATENTES, REGALIAS Y OTROS	211,440.00	249,665.29	461,105.29	El incremento que presenta esta partida se da principalmente en el Ramo 12 (Convenio Afaspe y Cofepris, por su naturaleza se adiciona conforme lo autoriza la federación) y en recurso del Ramo 33, se realizan adecuaciones cuando se presentan necesidades en esta partida.
32901	OTROS ARRENDAMIENTOS	8,700.00	94,312.08	103,012.08	Esta partida presenta incremento en el recurso del Ramo 33 e Ingresos Propios, lo anterior debido a que se realizaron adecuaciones para solventar necesidades urgentes de las unidades
33101	SERVICIOS LEGALES, DE CONTABILIDAD, AUDITORIAS Y RELACIONADOS	98,329,895.20	90,676,817.70	7,653,077.50	La reducción que presenta esta partida, se da principalmente en el recurso de Ingresos Propios, Ramo 33 y Recurso Estatal (reducción bolsa de la subsecretaría de egresos).
33201	SERVICIOS DE DISEÑO, ARQUITECTURA, INGENIERIA Y ACTIVIDADES RELACIONADAS	208,162.08	6,944,626.56	7,152,788.64	El incremento que presenta esta partida se da principalmente en el recurso de Ingresos Propios, Ramo 33 y Recurso Estatal se realizan adecuaciones cuando se presentan necesidades urgentes en esta partida.
33301	SERVICIOS DE INFORMATICA	2,109,000.00	846,174.67	2,955,174.67	El incremento en esta partida se presenta en el rubro de recurso estatal debido a la implementación del Sistema de Presupuesto Basado en Resultados.
33302	SERVICIOS DE CONSULTORIAS	15,084.00	222,886.00	237,970.00	El incremento que presenta esta partida se da por la elaboración de programas internos de protección civil, principalmente con recursos estatales y del Ramo 33.
33303	SERVICIOS ESTADISTICOS Y GEOGRAFICOS	-	-	-	Esta partida no presenta variaciones.
33401	SERVICIOS DE CAPACITACION	2,441,684.52	2,428,178.48	13,506.04	La reducción que presenta esta partida se da principalmente en el Ramo 33 (debido a que se realizaron adecuaciones para solventar necesidades apremiantes del mismo rubro) del Convenio Cresca, debido a que se realizo redistribución de acuerdo al Convenio
33601	APOYOS A COMISARIOS CIUDADANOS	-	-	-	Esta partida no presenta variaciones.
33603	IMPRESIONES Y PUBLICACIONES OFICIALES	7,074,243.96	3,372,787.83	3,701,456.13	La variación que presenta esta partida es reducción y se da en el Ramo 33, lo anterior debido a que realizaron adecuaciones para solventar necesidades urgentes de las unidades del mismo rubro y Ramo 12 (Convenio Afaspe, debido a que se realizo redistribución de acuerdo al Convenio)
33604	EDICTOS	-	165,329.76	165,329.76	Esta partida presenta un incremento derivado del recurso etiquetado procedente del convenio de insumos AFASPE.

PARTIDA	DESCRIPCIÓN	AUTORIZADO	VARIACIÓN	MODIFICADO	JUSTIFICACIÓN
33605	LICITACIONES, CONVENIOS Y CONVOCATORIAS	122,976.00	69,849.00	192,825.00	El incremento que presenta esta partida se da en el Recurso Estatal e Ingresos Propios, se realizan adecuaciones cuando se presentan necesidades en esta partida.
33606	IMPRESIONADO, OFICINA, PARA LA PRESTACION DE SERVICIOS PUBLICOS, IDENTIFICACION, FORMAS ADMINISTRATIVAS Y FISCALES, FORMAS VALORES, CERTIFICADOS Y TITULOS	1,272.00	5,753.14	7,025.14	El incremento que presenta esta partida se da en el recurso del Ramo 33, se realizan adecuaciones para solventar necesidades urgentes en esta partida.
33608	SERVICIO DE FOTOCOPIADO EN LAS INSTALACIONES DE LAS DEPENDENCIAS Y ENTIDADES		2,176,203.03	2,176,203.03	Incremento que se da principalmente en el recurso del Ramo 33 (FASSA) por el arrendamiento de equipos de fotocopiado en las unidades médicas y administrativas de los servicios de salud de Sonora.
33801	SERVICIOS DE VIGILANCIA	32,968,409.09	5,187,396.27	38,155,805.36	El incremento que presenta esta partida se da principalmente en el Recurso Estatal, Ramo 33 y Ramo 12, se realizaron adecuaciones cuando se presentaron necesidades en esta partida (debido a que es una partida de licitación).
33901	SERVICIOS PROFESIONALES, CIENTIFICOS Y TECNICOS INTEGRALES	177,609.20	334,225.28	511,834.48	La ampliación de esta partida se da en el recurso del Convenio Cofepris (lo anterior debido que ya se cuenta con autorización de la federación) y el Convenio Afaspe, se realizaron modificación del convenio.
33902	SERVICIOS INTEGRALES	91,511,671.62	10,330,558.25	101,842,229.87	El incremento que presenta esta partida se da principalmente en el Recurso Estatal, Ramo 33, Ingresos Propios (se realizaron adecuaciones cuando se presentaron necesidades en esta partida, debido a que es una partida de licitación) y Ramo 12 (se realizó 2do modificatorio del convenio Afaspe).
34101	SERVICIOS FINANCIEROS Y BANCARIOS	874,692.00	351,930.07	522,761.93	La disminución de esta partida corresponde al ejercicio de rendimientos financieros generados en las cuentas bancarias del Ramo 33 y de ingresos propios, principalmente.
34401	SEGUROS DE RESPONSABILIDAD PATRIMONIAL Y FIANZAS		11,885.00	11,885.00	El incremento que presenta esta partida se da en el recurso de Ingresos Propios, debido a que autorizo recurso para solventar deducible de seguro de vehículo asignado al departamento de vectores del Distrito 5, siendo esta la variación que se presenta.
34501	SEGUROS DE BIENES PATRIMONIALES	2,783,064.00	503,052.71	2,282,011.29	Esta partida presenta reducción y se da en el Ramo 33, lo anterior debido a que realizaron adecuaciones para solventar necesidades del mismo rubro, siendo esta la variación que se presenta.
34701	FLETES Y MANIOBRAS	936,288.00	463,940.52	1,340,228.52	El incremento que presenta esta partida se da en el recurso de Estatal, Ramo 33 e Ingresos Propios, se realizaron adecuaciones cuando se presentaron necesidades en esta partida.
34901	SERVICIOS FINANCIEROS, BANCARIOS Y COMERCIALES INTEGRALES				Esta partida no presenta variación.
35101	MANTENIMIENTO Y CONSERVACION DE INMUEBLES	25,122,039.07	16,517,213.40	8,604,825.67	La disminución se da principalmente en los recursos Ramo-33 FASSA, Ingresos Propios y Estatal (ASE 2022) para cubrir contratos de Vigilancia, Oxígeno, Materiales Informáticos, Servicio de Limpieza y Manejo de Desechos 2022, así como la redistribución del gasto operativo y liberación de cuotas de recuperación captadas en los meses de enero, febrero, marzo, abril, mayo, junio, julio, agosto y septiembre 2022, así como mantenimiento y rehabilitación a centros de salud por motivos de acreditación del Distrito de Salud no.5.
35201	MANTENIMIENTO Y CONSERVACION DE MOBILIARIO Y EQUIPO	5,423,028.00	3,811,369.62	1,611,658.38	La disminución se origina en el recurso Ramo-33 para cubrir las necesidades de medicamento y servicio de mantenimiento y recarga a los extintores de los Servicios de Salud, Siendo esta la variación que se presenta.
35301	INSTALACIONES	903,376.20	701,007.46	202,368.74	La disminución se da principalmente en el recurso Ramo-33 y ASE 2022 debido a que es una partida del gasto operativo se le realizaron reducciones para cubrir necesidades de Papelería, Vigilancia, Servicios de Limpieza y Manejo de Desechos 2022, así como mantenimiento a torre que provee de internet al C.S.U. Caborca.
35302	MANTENIMIENTO Y CONSERVACION DE BIENES INFORMATICOS		147,888.45	147,888.45	La partida presenta incremento con recursos federales del FASSA, derivado de la necesidad de realizar mantenimientos a equipos informáticos.
35401	INSTALACION, REPARACION Y MANTENIMIENTO DE EQUIPO E INSTRUMENTAL MEDICO Y DE LABORATORIO	30,834,565.04	12,551,204.94	43,385,769.98	La ampliación se da principalmente en los recursos ASE 2022, INSABI, Recursos Estatales, Ramo-33 e Ingresos Propios para dar mantenimientos a los equipos Esterilizador V120 Steris, Acelerador lineal, Fuentes Radioactivas, Sistemas de Planeación Eclipse Aria, equipo Symbia Intevo y equipo Arcadis Orbis del Centro Estatal de Oncología, así como mantenimientos y reparaciones a equipos mastógrafos, equipos biomédicos, equipos de laboratorio y autoclaves de diferentes unidades.
35501	MANTENIMIENTO Y CONSERVACION DE EQUIPO DE TRANSPORTE	13,683,976.71	6,096,357.84	7,587,618.87	La disminución se da principalmente en los recursos de Ingresos Propios, Estatal (ASE) y Ramo (Cofepris) para cubrir contratos de Vigilancia, Material de Informática, Alimentación y Papelería, servicio básico de Energía Eléctrica, llantas para vehículos, mantenimientos a plantillas vehiculares y liberación de cuotas de recuperación captadas en los meses de enero, febrero, marzo, abril, mayo, junio, julio, agosto y septiembre 2022.
35701	MANTENIMIENTO Y CONSERVACION DE MAQUINARIA Y EQUIPO	19,407,985.89	7,484,410.35	11,923,575.54	La disminución se da principalmente en los recursos Ramo-33 FASSA, ASE 2022 e Ingresos Propios para cubrir contratos de Vigilancia, Oxígeno, Alimentación y Papelería, servicio básico de Energía Eléctrica, combustible, así como la redistribución del gasto operativo y liberación de cuotas de recuperación captadas en los meses de enero, febrero, marzo, abril, mayo, junio, julio, agosto 2022, así como reducciones para mantener los puntos a equipos de diversas unidades.

PARTIDA	DESCRIPCIÓN	AUTORIZADO	VARIACIÓN	MODIFICADO	JUSTIFICACIÓN
35702	MANTENIMIENTO Y CONSERVACION DE HERRAMIENTAS, MAQUINAS HERRAMIENTAS, INSTRUMENTOS, UTILES Y EQUIPO	264,216.00	235,754.37	28,461.63	La disminución se da principalmente en el recurso de Fassa Ramo-33, ya que el importe original se le realizaron reducciones para cubrir los Servicios de Arrendamiento, Fotocopiado y Blancos 2022, siendo esta la variación que se presenta.
35801	SERVICIOS DE LIMPIEZA Y MANEJO DE DESECHOS	130,315,679.25	49,061,931.74	81,253,747.51	La disminución se da en los recursos del Ramo-33 FASSA, INSABI, ASE 2022 y Recursos Esatales 2022 para cubrir contratos de limpieza, sanitización, recolección de basura, recolección de RPBI y lavandería en varias unidades, así como reducciones para Oxígeno, Material de Curación y Servicios Integrales 2022, así mismo para dar suficiencia a medicamentos, compra de vacunas anti-rubílicas, y diversos mantenimientos a equipos médicos de las diferentes unidades.
35901	SERVICIOS DE JARDINERIA Y FUMIGACIÓN	5,687,544.00	2,436,293.22	3,251,250.78	Esta partida presenta una reducción en recursos del Ramo 33, toda vez que no se llevaron a cabo los contratos de jardinería y fumigación y fueron atendidas las necesidades por evento.
36101	DIFUSION POR RADIO, TELEVISION Y OTROS MEDIOS DE MENSAJES SOBRE PROGRAMAS Y ACTIVIDADES GUBERNAMENTALES	40,000,000.00	2,027,634.64	42,027,634.64	El incremento se da por Adición del convenio Afaspe 2022 esto para cubrir campañas de Promoción del programa de cáncer de mama y cuello de utero, promoción y difusión de red de los servicios de salud sexual y reproductiva, prevención de embarazo en adolescentes, así como mensajes sobre planificación familiar y anticoncepción, así como otros programas de la Dirección General de Servicios de Salud a la Persona y de la Dirección General de Salud Mental y Adicciones, así como incremento en los Ingresos Propios para difusión de acciones y programas de los Servicios de Salud, y grabación de audios y producción de jingles con temas de prevención y servicios de los programas de la Secretaría de Salud.
36401	SERVICIOS DE REVELADO DE FOTOGRAFIAS	-	1,775.60	1,775.60	Se presenta una ampliación con recursos del Ramo 33 para cubrir necesidades operativas.
36601	SERVICIOS DE CREACION Y DIFUSION DE CONTENIDO EXCLUSIVAMENTE A TRAVES DE INTERNET	-	120,000.00	120,000.00	El incremento se da por Adición del Convenio específico CRESCA-CONADIC-SON 001/2022, según Of. Sol. SSS-DGSM-CA-OCGP-2022-262 y con Of. Autorización SSS-CGAF-DGPD-SPP-2022-1508 y por transferencia de partidas del convenio CRESCA 2022 autorizado por CONADIC-DG-285-10-2022 (AD/118, partidas MOD. 36601, 37501 y 37502)
37201	PASAJES AEREOS	1,056,247.96	1,218,968.89	2,275,216.85	El incremento se da principalmente en los convenios de Ramo-33 (FASSA), seguido del Ramo-12 y Cuotas de Recuperación Remanente 2021 en 2022, debido a la redistribución del gasto operativo para las unidades, así como cubrir pasajes aéreos para asistir a congresos, reuniones de trabajo, supervisiones y capacitaciones por parte del Secretario de Salud y del personal por varios puntos del país y cumplir con los programas y campañas de las distintas unidades Médicas, Administrativas y Distritales.
37102	PASAJES AEREOS NACIONALES PARA LABORES EN CAMPO Y SUPERVISIÓN	-	110,000.00	110,000.00	El incremento se da por Adición del Convenio específico CRESCA-CONADIC-SON 001/2022, según Of. Sol. SSS-DGSM-CA-OCGP-2022-262 y con Of. Autorización SSS-CGAF-DGPD-SPP-2022-1508 y por corrección de partida AFASPE 2022.
37103	PASAJES AEREOS NACIONALES PARA SERVIDORES PUBLICOS DE MANDO EN EL DESEMPEÑO DE COMISIONES Y FUNCION.	-	20,000.00	20,000.00	El incremento se da en el Ramo-12 de Afaspe debido a adición del Segundo Modificadorio del convenio AFASPE de la Dirección General de Salud Mental y Adicciones, solicitado con Oficio # 307
37201	PASAJES TERRESTRES	84,431.00	272,374.01	356,805.01	El incremento se da principalmente en los convenios Ramo 12 (Afaspe), Ramo-33 (FASSA) y Cuotas de Recuperación Remanente 2021 en 2022 debido a la redistribución del gasto operativo para las unidades, así como cubrir viáticos para los compromisos de trabajo, supervisiones y traslados por parte del Secretario de Salud y personal por todo el Estado y cumplir con los programas y campañas de las distintas unidades Médicas, Administrativas y Distritales.
37501	VIATICOS EN EL PAIS	7,121,715.78	2,147,555.32	4,974,160.46	La disminución se da principalmente en el recurso Ramo-33 y Ramo-12 debido a que es una partida del gasto operativo se le realizaron reducciones para cubrir necesidades de viáticos, vuelos, gastos de camino y compromisos de otras partidas.
37502	GASTOS DE CAMINO	3,667,682.72	4,074,578.31	7,762,261.03	El incremento se da principalmente en los convenios de Ramo-33 (FASSA) y Cuotas de Recuperación Remanente 2021 y 2022, debido a la redistribución del gasto operativo para las unidades, así como cubrir gastos de camino para los compromisos de trabajo, supervisiones y traslados por parte del Secretario de Salud y personal por todo el Estado y cumplir con los programas y campañas de las distintas unidades Médicas, Administrativas y Distritales.
37601	VIATICOS EN EL EXTRANJERO	8,496.00	9,498.88	17,994.88	Por tratarse de una partida del gasto operativo el incremento se realiza principalmente en el convenio Ramo-33 FASSA, esto para cubrir necesidades de viáticos para el Presidente Ejecutivo de los Servicios de Salud y de la Coordinadora General de Servicios de Salud.
37801	SERVICIOS INTEGRALES DE TRASLADO Y VIATICOS	250,428.00	250,428.00	-	La disminución se da principalmente en el recurso Ramo-33 debido a que es una partida del gasto operativo se le realizaron reducciones para cubrir necesidades de fotocopiado, arrendamientos, blancos, servicios de limpieza y manejo de desechos 2022.

PARTIDA	DESCRIPCIÓN	AUTORIZADO	VARIACIÓN	MODIFICADO	JUSTIFICACIÓN
37901	CUOTAS	356,512.84	74,053.16	430,566.00	Por tratarse de una partida del gasto operativo el incremento se realiza principalmente en el convenio Ramo-33 FASSA y Ramo-12, esto para cubrir necesidades de peaje, viáticos y gastos de camino para el personal y cubrir comisiones, supervisiones y asistir a capacitaciones en diferentes puntos del Estado.
37902	GASTOS PARA OPERATIVOS Y TRABAJOS DE CAMPO	-	870,600.00	870,600.00	El incremento se da en el recurso del Ramo 12 para la operación del programa FAM anexo IV INSABI 2022 de los distintos Distritos de Salud del Estado.
38101	GASTOS DE CEREMONIAL	22,692.00	235,420.09	258,112.09	El incremento se da principalmente en los convenios de Cuotas de Recuperación Remanente 2020 en 2021 y 2021 en 2022 y Ramo-33 (FASSA) para cubrir pasajes aéreos, renta de vehículos para traslados, hospedaje y alimentación para el personal de la brigada del plan de justicia para los pueblos Yaquis, así como gastos de ponentes para diversos talleres y congresos a realizarse en varias localidades del Estado, y de las visitas del personal de INSABI, así como visitas y supervisiones del Secretario de Salud a diferentes puntos del Estado así como reuniones con funcionarios y autoridades estatales para la Instalación del Comando Estatal Interinstitucional del Sector Salud.
38201	GASTOS DE ORDEN SOCIAL Y CULTURAL	-	812.00	812.00	Por tratarse de una partida del gasto operativo el incremento se realiza en el convenio Ramo-33 FASSA, esto para cubrir necesidades de la misma partida.
38301	CONGRESOS Y CONVENCIONES	1,257,849.60	3,263,696.56	4,521,546.16	El incremento se da principalmente en los convenios de Cuotas de Recuperación Remanente 2020 en 2021 y 2021 en 2022 seguido del Ramo-33 FASSA, esto para cubrir eventos, renta de mobiliarios y dar alimentación al personal activo en las jornadas de vacunación contra Covid-19 y para las diversas reuniones de las Jornadas del Plan de Rescate de Justicia Yaqui, así como reuniones para el Plan de Acción Estatal frente a la Rickettsia, Dengue, Chincoguya, Vacunación Canina y Felina, ceremonia de arranque de vacunación para la temporada de Influenza Estacional 2022-2023 la carrera Tu decisión Cambio mi Vida que promueve la donación de órganos, entre otros eventos tales como "Instalación del Comando Estatal Interinstitucional del Sector Salud" y la "Caminata por el Día Internacional de la lucha contra el Cáncer de Mama".
39201	IMPUESTOS Y DERECHOS	1,328,778.00	1,224,247.58	104,530.42	Por tratarse de una partida del gasto operativo se realiza una disminución en el convenio Ramo-33 FASSA, esto para cubrir necesidades de materiales informáticos y combustibles para el ejercicio fiscal 2022.
39401	SENTENCIAS Y RESOLUCIONES POR AUTORIDAD COMPETENTE	-	315,969.25	315,969.25	El incremento se da principalmente en el convenio de Cuotas de Recuperación Remanente 2020 en 2021 y Cuotas de Recuperación 2022 para realizar el pago de la resolución del juicio de amparo 1120/2021 promovido por Isaac Rivera Galindo como parte de juicio oral mercantil 651/2019 y para dar cumplimiento a sentencia y requerimiento realizado por la Comisión Ejecutiva de Atención a Víctimas.
39501	PENAS, MULTAS, ACCESORIOS Y ACTUALIZACIONES	-	204.42	204.42	El incremento de esta partida se da principalmente en el convenio de Cuotas de Recuperación Remanente 2021 debido al interés generado por ISSSTE al depósito de los complementos para la nomina que no se realizó en tiempo y forma, Formalizados al 28 de enero 2022.
39601	OTROS GASTOS POR RESPONSABILIDADES	192.00	9,383.18	9,555.18	El incremento de esta partida se da principalmente en el convenio de Cuotas de Recuperación Remanente 2021 para cubrir adeudos al H. Ayuntamiento de Hermosillo de vehículos para bajar y por vehículo siniestrado tipo Ambulancia No. económico 1433.
39801	IMPUESTOS SOBRE NOMINAS	43,132,113.00	32,471,093.00	75,603,206.00	El incremento se da en los recursos Estatales debido al pago del impuesto sobre remuneración al trabajo personal (ISRTP 2%), correspondiente a los meses de diciembre 2021, enero, febrero, marzo, abril; mayo, junio, julio, agosto, septiembre, octubre y noviembre 2022.
39901	SERVICIOS ASISTENCIALES	3,174,000.00	40,000.00	3,134,000.00	La reducción se da en el ramo 33 para cubrir necesidades del servicio de gas en hospitales del estado.
39903	SUBROGACIONES	72,572,736.00	24,567,422.75	97,140,158.75	El incremento de esta partida se da principalmente en los recursos Estatales seguido de Ingresos Propios debido a la Contratación de los Servicios Subrogados de Imagenología, Radiología, Mezclas Oncológicas, Laboratorios y Tomografías, así como diversos procedimientos y estudios tales como Ecocardiografías, Electroencefalogramas para pacientes hospitalizados en el Hospital Infantil del Estado de Sonora - HIES, HGE Y HGO.
41502	TRANSFERENCIAS PARA GASTOS DE OPERACIÓN	-	-	-	Esta partida no presenta variación.
43401	SUBSIDIOS A LA PRESTACION DE SERVICIOS PUBLICOS	2,313,487.80	1,593,487.80	720,000.00	La reducción en esta partida se debe a la distribución autorizada en el convenio CRESCA para el ejercicio 2022.
44101	AYUDAS SOCIALES A PERSONAS	-	31,082.60	31,082.60	El incremento se da en Ingresos Propios para ayudas sociales.
44501	AYUDAS SOCIALES A INSTITUCIONES SIN FINES DE LUCRO	24,000,000.00	310,046.50	24,310,046.50	Se presenta un incremento derivado del recurso estatal transferido como parte de la recaudación del impuesto a juegos y apuestas.
51101	MUEBLES DE OFICINA Y ESTAMPERIA	31,920.00	1,624,811.35	1,656,731.35	El incremento se da principalmente con el recurso de la ASE Líquida 2022 para el equipamiento de unidades en el marco del plan de justicia de Cananea, así como en el recurso del convenio AFASPE 2022 y en el rubro de ingresos propios para cubrir necesidades de las unidades de los Servicios de Salud de Sonora.

PARTIDA	DESCRIPCIÓN	AUTORIZADO	VARIACIÓN	MODIFICADO	JUSTIFICACIÓN
51201	MUEBLES, EXCEPTO DE OFICINA Y ESTANTERÍA	-	163,571.60	163,571.60	El incremento en esta partida se da con recurso estatal para el equipamiento del centro de estabilización de Empalme y con ingresos propios para el equipamiento del hospital general del bajo río mayo.
51501	EQUIPO DE CÓMPUTO Y DE TECNOLOGÍAS DE LA INFORMACIÓN	280,487.00	14,928,745.24	15,209,232.24	El incremento de esta partida se debe principalmente a la modernización de infraestructura tecnológica de los Servicios de Salud de Sonora con recurso estatal, así como a la adquisición de equipo de cómputo por medio de diversos convenios del ramo 12.
51901	OTROS MOBILIARIOS Y EQUIPOS DE ADMINISTRACIÓN	150,435.00	935,961.03	1,086,396.03	Esta partida presenta un incremento en el recurso estatal, los ingresos propios y el recurso del ramo 33, derivado de la necesidad de equipar las unidades de los Servicios de Salud de Sonora.
52101	EQUIPOS Y APARATOS AUDIOVISUALES	37,320.00	245,738.93	283,058.93	El incremento se da principalmente con Ingresos Propios para la adquisición de equipo de cómputo y tecnológico para la difusión de actividades y programas de los SSS, así como para equipamiento de la Jefatura de oficina del Presidente Ejecutivo de los Servicios de Salud de Sonora, así como con recurso estatal para la implementación del proyecto de telemedicina, así como en AFASPE 2022 para promoción de la salud.
52301	CAMARAS FOTOGRÁFICAS Y DE VIDEO	36,212.00	1,127,990.17	1,144,202.17	El incremento se da principalmente con recurso estatal para la implementación del proyecto de telemedicina, con Ingresos Propios para la adquisición de equipo de cómputo y tecnológico para la difusión de actividades y programas de los SSS, y también parte del recurso autorizado en el convenio CRESCA 2022.
52901	OTRO MOBILIARIO Y EQUIPO EDUCACIONAL Y RECREATIVO	-	244,986.42	244,986.42	El incremento se presenta en el convenio AFASPE 2022, derivado de correcciones realizadas en la distribución entre partidas.
53101	EQUIPO MEDICO Y DE LABORATORIO	71,122,228.00	369,768,673.80	440,890,901.80	Esta partida presenta un incremento que se da principalmente con recursos del convenio de equipamiento del nuevo hospital general del estado.
53201	INSTRUMENTAL MEDICO Y DE LABORATORIO	756.00	1,710,333.84	1,711,089.84	Se presenta un incremento en los recursos estatales, del seguro médico siglo XXI y del ramo 33 para la adquisición de instrumental médico y de laboratorio del hospital general del estado y del hospital general de Cananea.
54101	AUTOMOVILES Y CAMIONES	-	4,896,900.00	4,896,900.00	El incremento en esta partida se da por la adquisición de vehículos con unidades refrigerantes para el transporte de vacunas con recurso estatal.
54102	VEHICULOS Y EQUIPOS TERRESTRES DESTINADOS A SERVICIOS ADMINISTRATIVOS	-	12,409,382.00	12,409,382.00	Esta partida presenta una ampliación derivada del convenio de colaboración CRESCA 2022, así como en el recurso estatal para la adquisición de vehículos del programa estatal de vectores.
54201	CÁRROCERIAS Y REMOLQUES	-	-	-	Esta partida no presenta variaciones.
56101	MAQUINARIA Y EQUIPO AGROPECUARIO	-	8,282,500.00	8,282,500.00	Esta partida presenta un incremento con recursos estatales para la adquisición de maquinaria y equipo para el programa estatal de enfermedades transmitidas por vectores.
56201	MAQUINARIA Y EQUIPO INDUSTRIAL	-	34,082.62	34,082.62	La ampliación se da en Ingresos Propios derivado de la compra de bomba de agua para la Coordinación de Vinculación y Participación Ciudadana, así como la adquisición de mobiliario para el Centro de Salud con Estabilización de Empalme.
56401	SISTEMAS DE AIRE ACONDICIONADO, CALEFACCION Y DE REFRIGERACION INDUSTRIAL Y COMERCIAL	624,745.00	85,556.20	539,188.80	La reducción a esta partida se da en el recurso del Ramo 33 para atender necesidades más apremiantes de las unidades médicas y administrativas.
56501	EQUIPO DE COMUNICACIÓN Y TELECOMUNICACION	7,800.00	34,912.13	42,712.13	El incremento se da con Ingresos Propios para la adquisición de equipo de cómputo y tecnológico para la difusión de actividades y programas de los Servicios de Salud de Sonora.
56601	EQUIPOS DE GENERACION ELECTRICA, APARATOS Y ACCESORIOS ELECTRICOS	-	61,149.08	61,149.08	Esta partida presenta incremento en los recursos del Ramo 33 para el proyecto de telemedicina, así como en Ingresos Propios y Estatal, derivado de las necesidades presentadas por las unidades.
56701	HERRAMIENTAS	-	11,876.80	11,876.80	Esta partida presenta un incremento por la adquisición de una escalera y un kit de instalación para redes.
56903	OTROS BIENES MUEBLES	-	131,236.42	131,236.42	El incremento en esta partida corresponde al recurso autorizado del convenio AFASPE 2022.
59101	SOFTWARE	91,524.00	1,859,076.00	1,950,600.00	El incremento de esta partida se debe a la adquisición de estaciones de trabajo para equipos de mastografía en diferentes hospitales.
59701	LICENCIAS INFORMATICAS E INTELECTUALES	36,456.00	36,456.00	-	La disminución en esta partida se da en el recurso del Ramo 33 para cubrir necesidades más apremiantes de las Unidades de los Servicios de Salud de Sonora.
61202	AMPLIACION	-	345,000.00	345,000.00	El incremento en esta partida se da con recurso estatal para la ampliación del Centro de Salud Rural de Tecolipa.
61207	ESTUDIOS Y PROYECTOS	-	5,954,602.83	5,954,602.83	La ampliación en esta partida corresponde a recurso estatal para la elaboración del proyecto ejecutivo para la construcción del hospital comunitario de vicam.
61210	INFRAESTRUCTURA Y EQUIPAMIENTO EN MATERIA DE SALUD	-	30,877,728.92	30,877,728.92	La partida presenta un incremento con recurso estatal debido a adecuaciones en el Centro Estatal de Oncología, la terminación de la red de frío de santa ana y caborca, la terminación de un área del HIMES y rehabilitación del Laboratorio Estatal.
61223	SUPERVISION Y CONTROL DE CALIDAD	-	1,736,181.18	1,736,181.18	Esta partida presenta un incremento correspondiente al recurso estatal para la supervisión de unidades incluidas en el plan de justicia yaqui.

PARTIDA	DESCRIPCIÓN	AUTORIZADO	VARIACIÓN	MODIFICADO	JUSTIFICACIÓN
62201	CONSTRUCCION	-	137,793,554.85	137,793,554.85	El incremento se da por el arrastre del recurso para la construcción por sustitución del Hospital General del Estado, así como por la aportación del gobierno federal para su terminación. Así como por el convenio firmado con INSABI para fortalecer el sistema de salud con el FONSABI.
62202	AMPLIACION	-	39,491.65	39,491.65	El incremento en esta partida se da con recurso estatal para la construcción de un baño en el centro de capacitación en salud.
62203	REMODELACION Y REHABILITACION	-	-	-	Esta partida no presenta variación.
62204	CONSERVACION Y MANTENIMIENTO	-	103,293,820.46	103,293,820.46	El incremento de esta partida es en el recurso del INSABI, para la rehabilitación de más de 150 centros de salud de los distintos Distritos de Salud.
62206	FONDEN	-	233,452.87	233,452.87	Se presenta un incremento derivado del convenio FONDEN 2019 para equipamiento y construcción por sustitución del CSR Basíroa.
99101	ADEFAS	-	576,145,515.08	576,145,515.08	El incremento en esta partida se da debido al reconocimiento de los adeudos de ejercicios anteriores para pagarse en el ejercicio 2022, con recursos propios, federales y estatales.

Elaboró
Lic. Ana Carolina Luna Molina
Subdirectora de Programación y Presupuesto

Autorizó
Lic. Lilian Margarita Navarro Lucero
Directora General de Planeación y Desarrollo



GOBIERNO DEL ESTADO DE SONORA

CPCA III-04

INFORME DE AVANCE DEL PROGRAMA OPERATIVO ANUAL 2022

ANUAL

Gobierno del
Estado de Sonora

CLAVE	NOMBRE DEL INDICADOR	UNIDAD MEDIDA	TIPO META	VAL ACUM	DATOS	PROGRAMADO ORIGINAL		MODIFICADO		REALIZADO		% DE AVANCE ANUAL
						ANUAL	ANUAL	ANUAL	ANUAL	ANUAL	ANUAL	

DEPENDENCIA / ENTIDAD 11 SERVICIOS DE SALUD SONORA

UNIDAD ADMINISTRATIVA 001 SSS PRESIDENCIA EJECUTIVA

ESQUEZAS: PRESTACION DE SERVICIOS EN LOS DIFERENTES NIVELES DE ATENCION A LA SALUD

146 FORTALECIMIENTO DEL PAPEL RECTOR DE LOS SERVICIOS DE SALUD.
INTEGRAR REPORTES DE PETICIONES CIUDADANAS EN MATERIA DE SALUD RECIBIDAS

DOCUMENTO	A	SI	META			REALIZADO	100.00%
			NUM	VAL	DEN		
			4.00	4.00	4.00	4.00	
			4.00	4.00	4.00	4.00	

EVALUACION CUALITATIVA

SE CUMPLE CON EL OBJETIVO AL 100% EN INTEGRACION DE REPORTES RECIBIDAS EN EL AÑO 2022.

UNIDAD ADMINISTRATIVA 002 UNIDAD DE ASUNTOS JURIDICOS

046 ATENCION DE ASUNTOS JURIDICOS.

ASESORIAS JURIDICAS A LA PRESIDENCIA EJECUTIVA DEL ORGANISMO Y UNIDADES QUE COORDINA

DOCUMENTO	A	SI	META			REALIZADO	104.22%
			NUM	VAL	DEN		
			900.00	900.00	900.00	935.00	
			900.00	900.00	900.00	905.00	

EVALUACION CUALITATIVA

EN RELACION A LA ATENCION DE ASUNTOS JURIDICOS Y OTORGAMIENTO DE ASESORIAS LEGALES EN APOYO A LAS UNIDADES ADMINISTRATIVAS Y ORGANOS DESCONCENTRADOS DE LOS SERVICIOS DE SALUD DE SONORA, EL NUMERO PROGRAMADO PARA EL EJERCICIO 2022 FUE DE 900; Y A ATENCION DE ASUNTOS JURIDICOS EN EL EJERCICIO 2022 FUE DE 935; EN RELACION A LA ATENCION DE ASUNTOS JURIDICOS EN EL EJERCICIO 2022 FUE DE 900; Y A ATENCION DE ASUNTOS JURIDICOS EN EL EJERCICIO 2022 FUE DE 905; EN ESTE SENTIDO, LA UNIDAD DE ASUNTOS JURIDICOS DURANTE EL EJERCICIO 2022 ATENDIO UN TOTAL DE ASUNTOS JURIDICOS EN UN EJERCICIO DE 935, LO CUAL SUPERA LA META PROGRAMADA EN UN EJERCICIO DE 900, LO CUAL NO IMPLICA NINGUNA AFECTACION PRESUPUESTAL DURANTE EL EJERCICIO 2022.

ATENCION DE ASUNTOS CONTENIDOS DEL ORGANISMO Y LAS UNIDADES QUE COORDINA

DOCUMENTO	A	SI	META			REALIZADO	129.17%
			NUM	VAL	DEN		
			350.00	350.00	350.00	455.00	
			350.00	350.00	350.00	455.00	

EVALUACION CUALITATIVA

EN RELACION A LA ATENCION DE ASUNTOS JURIDICOS Y OTORGAMIENTO DE ASESORIAS LEGALES EN APOYO A LAS UNIDADES ADMINISTRATIVAS Y ORGANOS DESCONCENTRADOS DE LOS SERVICIOS DE SALUD DE SONORA, EL NUMERO PROGRAMADO TRIMESTRALMENTE ES DE 350, EN ESTE SENTIDO, LA UNIDAD DE ASUNTOS JURIDICOS DURANTE EL EJERCICIO 2022 ATENDIO UN TOTAL DE ASUNTOS JURIDICOS EN UN EJERCICIO DE 455, LO CUAL SUPERA LA META PROGRAMADA EN UN EJERCICIO DE 350, LO CUAL NO IMPLICA NINGUNA AFECTACION PRESUPUESTAL DURANTE EL EJERCICIO 2022.

UNIDAD ADMINISTRATIVA 003 SSS COORDINACION GENERAL DE SERVICIOS DE SALUD

222 REGULACION EN MATERIA DE POLITICAS Y PROGRAMAS DE SALUD.

INFORMES DE SEGUIMIENTO DE PROGRAMAS PRIORITARIOS

INFORME	A	SI	META			REALIZADO	125.00%
			NUM	VAL	DEN		
			4.00	4.00	4.00	5.00	
			4.00	4.00	4.00	5.00	

EVALUACION CUALITATIVA

SE REALIZARON DOS JUNTAS DE GABINETE CON PRESENCIA DEL SECRETARIO EN EL MES DE ABRIL, PARA SEGUIMIENTO DE ACUERDOS CON SAB Y DIRECTRICES A TRABAJAR

UNIDAD ADMINISTRATIVA 004 SSS DIRECCION GENERAL DE PROMOCION DE LA SALUD Y PREVENCIÓN DE ENFERMEDADES

14 FORTALECIMIENTO DE LA CALIDAD DE LOS SERVICIOS DE SALUD

CASOS CONFIRMADOS DE INFLUENZA ATENDIDOS EN EL SISTEMA DE VIGILANCIA EPIDEMIOLOGICA DE ENFERMEDADES RESPIRATORIAS (SISVER)

CASO	A	SI	META			REALIZADO	525.30%
			NUM	VAL	DEN		
			83.00	83.00	83.00	436.00	
			83.00	83.00	83.00	436.00	

EVALUACION CUALITATIVA

LA META ESTABLECIDA CORRESPONDE A ESTIMACIONES REALIZADAS SEGUN EL COMPORTAMIENTO DE LA ENFERMEDAD EN AÑOS ANTERIORES, SIN EMBARGO EL COMPORTAMIENTO Y OCURRENCIA DE EVENTOS EPIDEMIOLOGICOS ES IMPREDECIBLE.



Gobierno del
Estado de Sonora

GOBIERNO DEL ESTADO DE SONORA

CPCA III-04

INFORME DE AVANCE DEL PROGRAMA OPERATIVO ANUAL 2022

ANUAL

CLAVE	NOMBRE DEL INDICADOR	UNIDAD MEDIDA	TIPO META	VAL. ACUM.	DATOS	PROGRAMADO ORIGINAL		MODIFICADO		REALIZADO	% DE AVANCE ANUAL
						ANUAL	ANUAL	ANUAL	ANUAL		

DEPENDENCIA / ENTIDAD 11 SERVICIOS DE SALUD SONORA

CASOS PROBABLES DE ARBOVIRUS DETECTADOS

CLAVE	NOMBRE DEL INDICADOR	UNIDAD MEDIDA	TIPO META	VAL. ACUM.	DATOS	PROGRAMADO ORIGINAL		MODIFICADO		REALIZADO	% DE AVANCE ANUAL
						ANUAL	ANUAL	ANUAL	ANUAL		
		CASO	A	SI	META	1562.00	1562.00	1562.00	1562.00	9436.00	604.10%
					NUM	1562.00	1562.00	1562.00	1562.00	9436.00	
					DEB						

EVALUACIÓN CUALITATIVA

SE REGISTRAN 938 CASOS DE ALGÚN TIPO DE ARBOVIRUS. LA META ESTABLECIDA DE CASOS CORRESPONDE A ESTIMACIONES REALIZADAS SEGUN EL COMPORTAMIENTO DE LA ENFERMEDAD EN AÑOS ANTERIORES. SIN EMBARGO EL COMPORTAMIENTO Y OCURRENCIA DE ESTOS EVENTOS EPIDEMIOLÓGICOS ES IMPREDECIBLE.

CASOS CONFIRMADOS DE COVID-19 ATENDIDOS EN UNIDADES MEDICAS.

CLAVE	NOMBRE DEL INDICADOR	UNIDAD MEDIDA	TIPO META	VAL. ACUM.	DATOS	PROGRAMADO ORIGINAL		MODIFICADO		REALIZADO	% DE AVANCE ANUAL
						ANUAL	ANUAL	ANUAL	ANUAL		
		CASO	A	SI	META	117165.00	117165.00	117165.00	117165.00	71862.00	61.33%
					NUM	117165.00	117165.00	117165.00	117165.00	71862.00	
					DEB						

EVALUACIÓN CUALITATIVA

EN EL AÑO SE CONFIRMARON MENOS CASOS RESPECTO A LOS ESTIMADOS DEL PERIODO. LA META ESTABLECIDA DE CASOS POR COVID-19 CORRESPONDE A ESTIMACIONES REALIZADAS DE ACUERDO AL COMPORTAMIENTO DE LA ENFERMEDAD EN EL ESTADO, SIN EMBARGO LA OCURRENCIA DE EVENTOS EPIDEMIOLÓGICOS ES IMPREDECIBLE.

ATENCIÓN A BROTES EPIDEMIOLÓGICOS (DGP/RSPE)

CLAVE	NOMBRE DEL INDICADOR	UNIDAD MEDIDA	TIPO META	VAL. ACUM.	DATOS	PROGRAMADO ORIGINAL		MODIFICADO		REALIZADO	% DE AVANCE ANUAL
						ANUAL	ANUAL	ANUAL	ANUAL		
		BROTE	A	SI	META	100.00	100.00	100.00	100.00	101.00	101.00%
					NUM	100.00	100.00	100.00	100.00	101.00	
					DEB						

EVALUACIÓN CUALITATIVA

LA META ESTABLECIDA DE ATENCIÓN A BROTES CORRESPONDE A ESTIMACIONES REALIZADAS DE ACUERDO A LOS REGISTROS HISTÓRICOS. SIN EMBARGO EL COMPORTAMIENTO Y OCURRENCIA DE ESTOS EVENTOS EPIDEMIOLÓGICOS ES IMPREDECIBLE. TODOS LOS BROTES FUERON ATENDIDOS OPORTUNAMENTE.

ATENCIÓN OPORTUNA DE EMERGENCIAS EPIDEMIOLÓGICAS O DEBASTRES NATURALES (DGP/RSPE)

CLAVE	NOMBRE DEL INDICADOR	UNIDAD MEDIDA	TIPO META	VAL. ACUM.	DATOS	PROGRAMADO ORIGINAL		MODIFICADO		REALIZADO	% DE AVANCE ANUAL
						ANUAL	ANUAL	ANUAL	ANUAL		
		ATENCIÓN	A	SI	META	10.00	10.00	10.00	10.00	13.00	130.00%
					NUM	10.00	10.00	10.00	10.00	13.00	
					DEB						

EVALUACIÓN CUALITATIVA

LA META ESTABLECIDA DE ATENCIÓN A EMERGENCIAS CORRESPONDE A ESTIMACIONES REALIZADAS DE ACUERDO A LOS REGISTROS HISTÓRICOS. SIN EMBARGO EL COMPORTAMIENTO Y OCURRENCIA DE ESTOS EVENTOS EPIDEMIOLÓGICOS ES IMPREDECIBLE. TODAS LAS EMERGENCIAS SE REGISTRARON 13 EVENTOS DE ESTE TIPO DURANTE EL AÑO 2022. SE OBSERVA UN ERROR EN EL REGISTRO DEL TERCER TRIMESTRE, POR ERROR SE CAPTURÓ LA CANTIDAD DE 40, DEBIENDO SER 4 EL NUMERO CORRECTO.

EVENTOS DE CAPACITACIÓN REALIZADOS PARA LOS TRABAJADORES DE SALUD.

CLAVE	NOMBRE DEL INDICADOR	UNIDAD MEDIDA	TIPO META	VAL. ACUM.	DATOS	PROGRAMADO ORIGINAL		MODIFICADO		REALIZADO	% DE AVANCE ANUAL
						ANUAL	ANUAL	ANUAL	ANUAL		
		EVENTO	A	SI	META	81.00	81.00	81.00	81.00	129.00	159.25%
					NUM	81.00	81.00	81.00	81.00	129.00	
					DEB						

EVALUACIÓN CUALITATIVA

SE REALIZAN 128 CAPACITACIONES DURANTE EL AÑO. CANTIDAD SUPERIOR A LA CONTEMPLADA. ESTO SE DEBE A QUE EN LAS DIFERENTES DIRECCIONES SE SOLICITO REALIZAR MAS DE ESTE TIPO DE EVENTOS.

CERTIFICADOS DE NACIMIENTOS CAPTURADOS EN UNIDADES DE LOS SERVICIOS DE SALUD DE SONORA EN PEISS SINBA-SINAC

CLAVE	NOMBRE DEL INDICADOR	UNIDAD MEDIDA	TIPO META	VAL. ACUM.	DATOS	PROGRAMADO ORIGINAL		MODIFICADO		REALIZADO	% DE AVANCE ANUAL
						ANUAL	ANUAL	ANUAL	ANUAL		
		CERTIFICADO/CERTIFICACIÓN	A	SI	META	11016.00	11016.00	11016.00	11016.00	10632.00	96.51%
					NUM	11016.00	11016.00	11016.00	11016.00	10632.00	
					DEB						

EVALUACIÓN CUALITATIVA

LA CIFRA PROPORCIONADA DE NACIMIENTOS REGISTRADOS EN EL PERIODO CORRESPONDE AL CORTE DEL MES DE NOVIEMBRE DE 2022. DEBIDO A QUE ANA SE INCLUYA EN PROCESO LA RECOLECCIÓN Y CAPTURA DE CERTIFICADOS DE NACIMIENTOS DEL MES DE DICIEMBRE. DE ACUERDO A LAS REGLAS DE OPERACIÓN DEL SINAC, DEBIDO A QUE NO SE CUENTA CON EL PERIODO COMPLETO PARA EL REPORTE, ESTA CIFRA DEBE SER CONSIDERADA COMO PRELIMINAR.



Gobierno del Estado de Sonora

GOBIERNO DEL ESTADO DE SONORA

CPCA III-04

ANUAL

INFORME DE AVANCE DEL PROGRAMA OPERATIVO ANUAL 2022

CLAVE	NOMBRE DEL INDICADOR	UNIDAD	TPO META	VAL. ACUM.	DATOS	PROGRAMADO	MODIFICADO	REALIZADO	% DE AVANCE ANUAL
						ANUAL	ANUAL	ANUAL	

DEPENDENCIA / ENTIDAD 11 SERVICIOS DE SALUD SONORA

UNIDADES DE LOS SERVICIOS DE SALUD QUE NOTIFICAN AL SIJVE (DGPROSPE)	A	NO	META	2023.00	2023.00	2023.00	2023.00	2023.00	104.48%
			NUM	223.00	223.00	223.00	223.00	233.00	
			DEN					233.00	

EVALUACION CUALITATIVA

SE CIERRA EL AÑO 2022 CON 233 UNIDADES EN FUNCIONAMIENTO Y NOTIFICANDO INFORMACION AL SIJVE

SUPERVISIONES A UNIDADES MEDICAS Y ADMINISTRATIVAS

SUPERVISION	A	SI	META	101.00	101.00	101.00	101.00	104.00	102.97%
			NUM	101.00	101.00	101.00	101.00	104.00	
			DEN					104.00	

EVALUACION CUALITATIVA

SE LLEVA LO PROPUESTO PARA EL AÑO.

UNIDAD ADMINISTRATIVA 005 SSS DIRECCION GENERAL DE SERVICIOS DE SALUD A LA PERSONA

SEGUIMIENTO A TALLERES DEL PROGRAMA "VALE LA PENA ESPERAR"	A	SI	META	6.00	6.00	6.00	6.00	6.00	100.00%
			NUM	6.00	6.00	6.00	6.00	6.00	
			DEN					6.00	

EVALUACION CUALITATIVA

SE CUMPLE CON LO PROGRAMADO PARA EL PERIODO.

TALLERES IMPARTIDOS DEL PROGRAMA "VALE LA PENA ESPERAR"

ESQUELA	A	SI	META	8.00	8.00	8.00	8.00	8.00	100.00%
			NUM	8.00	8.00	8.00	8.00	8.00	
			DEN					8.00	

EVALUACION CUALITATIVA

SE CUMPLE CON LO PROGRAMADO PARA EL PERIODO.

CAPACITACIONES AL PERSONAL DEL PROGRAMA "VALE LA PENA ESPERAR"

EVENTO	A	SI	META	2.00	2.00	2.00	2.00	2.00	100.00%
			NUM	2.00	2.00	2.00	2.00	2.00	
			DEN					2.00	

EVALUACION CUALITATIVA

SE CUMPLE CON LO PROGRAMADO PARA EL PERIODO.

REUNIONES DE COORDINACION DEL PROGRAMA "CASA SALUDABLE"

EVENTO	A	SI	META	1.00	1.00	1.00	1.00	1.00	100.00%
			NUM	1.00	1.00	1.00	1.00	1.00	
			DEN					1.00	

EVALUACION CUALITATIVA


DURANTE EL PRIMER TRIMESTRE DEL AÑO SE REALIZA LA REUNION DE COORDINACION DE ESTE PROGRAMA, CUMPLIENDO CON EL PROGRAMA ANUAL.

SUPERVISIONES AL PROGRAMA "CASA SALUDABLE"

SUPERVISION	A	SI	META	2.00	2.00	2.00	2.00	2.00	100.00%
			NUM	2.00	2.00	2.00	2.00	2.00	
			DEN					2.00	

EVALUACION CUALITATIVA

SE DA CUMPLIMIENTO A LO PROGRAMADO PARA EL AÑO 2022



Gobierno del Estado de Sonora

GOBIERNO DEL ESTADO DE SONORA

CPCA III-04

ANUAL

INFORME DE AVANCE DEL PROGRAMA OPERATIVO ANUAL 2022

CLAVE	NOMBRE DEL INDICADOR	UNID. MEDIDA	TRD META	VAL. COMI.	DATOS		PROGRAMADO ORIGINAL ANUAL	MODIFICADO ANUAL	REALIZADO ANUAL	% DE AVANCE ANUAL
					NUM.	DEN.				

DEPENDENCIA / ENTIDAD 11 SERVICIOS DE SALUD SONORA

EVENTO	A	SI	META	NUM.	DEN.	PROGRAMADO ORIGINAL ANUAL	MODIFICADO ANUAL	REALIZADO ANUAL	% DE AVANCE ANUAL
EVENTOS DE CAPACITACION REALIZADOS PARA LOS TRABAJADORES DE SALUD.			80.00	80.00		80.00	80.00	81.00	101.25%
EVALUACION CUALITATIVA									
SE REALIZO 1 CAPACITACION ADICIONAL ALO PROGRAMADO, FUE NECESARIA HACERSE DEBIDO A QUE EN LAS REUNIONES QUE SE REALIZAN, SE SOLICITO EN EL 1ER TRIMESTRE PARA ESTAR EN CONDICIONES DE DESEMPEÑAR LAS ACTIVIDADES DE MANERA ADECUADA.									

EVENTO	A	SI	META	NUM.	DEN.	PROGRAMADO ORIGINAL ANUAL	MODIFICADO ANUAL	REALIZADO ANUAL	% DE AVANCE ANUAL
REALIZAR REUNIONES SECTORIALES E INTENSIFICADORAS DE COORDINACION DE ACTIVIDADES DE SALUD.			79.00	79.00		79.00	79.00	79.00	100.00%
EVALUACION CUALITATIVA									
SE OBTUVIERON RESULTADOS ACORDES A LOS PROGRAMADOS ARA EL AÑO.									

SUPERVISION	A	SI	META	NUM.	DEN.	PROGRAMADO ORIGINAL ANUAL	MODIFICADO ANUAL	REALIZADO ANUAL	% DE AVANCE ANUAL
SUPERVISIONES A UNIDADES MEDICAS Y ADMINISTRATIVAS.			159.00	159.00		159.00	159.00	159.00	115.38%
EVALUACION CUALITATIVA									
DURANTE LOS 2 PRIMEROS TRIMESTRES FUE NECESARIO REALIZAR MAS SUPERVISIONES DE LAS PROGRAMADAS DEBIDO A QUE LAS SUPERVISIONES ORIGINALMENTE PROGRAMADAS, DERIVARON SUPERVISIONES ADICIONALES COMO SEGUIMIENTO, ADEMAS LAS LIMITACIONES PRESUPUESTALES DE INICIO DEL EJERCICIO OBLIGO A REALIZAR OTRAS PARA BUSCAR SER MAS EFICIENTES CON LOS RECURSOS DISPONIBLES.									

UNIDAD ADMINISTRATIVA 006 SSS DIRECCION GENERAL DE ENSEÑANZA Y CALIDAD

SUPERVISION	A	SI	META	NUM.	DEN.	PROGRAMADO ORIGINAL ANUAL	MODIFICADO ANUAL	REALIZADO ANUAL	% DE AVANCE ANUAL
FORMAR ESPECIALISTAS EN SALUD (ENSEÑANZA)			90.00	90.00		90.00	90.00	127.00	141.11%
EVALUACION CUALITATIVA									
POR EL AUMENTO DE CASOS DE PADRIMENTOS MENTALES, REMODELACIONES DE UNIDADES MEDICAS Y SEGUIMIENTO A CASOS DE INDISCIPLINAS, EL NUMERO DE SUPERVISIONES REALIZADAS DURANTE EL AÑO 2022, SE INCREMENTO EN 37 POR LO QUE SE SOBREPASABA EN UN 41% LA META ANUAL, NO OBTIENIENDO JUSTIFICACION DE LA APLICACION DE LA NORMATIVA, Y EL PRESUPUESTO NO SE HA MANTENIDO UN ADECUADO CONTROL DEL RECURSO HUMANO EN FORMACION EN LA PLATAFORMA SESTAD, CON EL LEVANTAMIENTO DE UN MAYOR NUMERO DE EXPEDIENTES PROGRAMADOS PARA ESTE ULTIMO SEMESTRE. MOTIVO COORDINACION CON INSTITUCIONES EDUCATIVAS.									

EXPEDIENTE	A	SI	META	NUM.	DEN.	PROGRAMADO ORIGINAL ANUAL	MODIFICADO ANUAL	REALIZADO ANUAL	% DE AVANCE ANUAL
CONOCER EL GRADO DE ATENCION MEDICA EFECTIVA EN PRIMER Y SEGUNDO NIVEL DE ATENCION.			26000.00	26000.00		26000.00	26000.00	41110.00	114.19%
EVALUACION CUALITATIVA									
SE CUMPLIO CON LA CAPTURA DE LAS UNIDADES MEDICAS PERTENECIENTES A LOS DISTRITOS DE SALUD Y HOSPITALES DEL ESTADO EN LA PLATAFORMA SESTAD, CON EL LEVANTAMIENTO DE UN MAYOR NUMERO DE EXPEDIENTES PROGRAMADOS PARA ESTE ULTIMO SEMESTRE. MOTIVO POR EL CUAL SE LOGRO Y SUPERO LA META PROGRAMADA.									

ENCUESTA	A	SI	META	NUM.	DEN.	PROGRAMADO ORIGINAL ANUAL	MODIFICADO ANUAL	REALIZADO ANUAL	% DE AVANCE ANUAL
CONOCER EL GRADO DE SATISFACCION DE LOS USUARIOS CON EL TRATO QUE RECIBEN			48000.00	48000.00		48000.00	48000.00	50560.00	105.39%
EVALUACION CUALITATIVA									
SE CUMPLIO CON LA CAPTURA DE LAS UNIDADES MEDICAS PERTENECIENTES A LOS DISTRITOS DE SALUD Y HOSPITALES DEL ESTADO EN LA PLATAFORMA SESTAD, CON EL LEVANTAMIENTO DE UN MAYOR NUMERO DE ENCUESTAS PROGRAMADAS PARA ESTE ULTIMO SEMESTRE. MOTIVO POR EL CUAL SE LOGRO Y SUPERO LA META PROGRAMADA.									



INFORME DE AVANCE DEL PROGRAMA OPERATIVO ANUAL 2022

Gobierno del Estado de Sonora

CLAVE	NOMBRE DEL INDICADOR	UNIDAD DE MEDIDA	TIPO META	VALOR META	DATOS		PROGRAMADO ORIGINAL ANUAL	MODIFICADO ANUAL	REALIZADO ANUAL	% DE AVANCE ANUAL
					SI	NO				

DEPENDENCIA / ENTIDAD 11 SERVICIOS DE SALUD SONORA

PROTOS COLS DE INVESTIGACION REGISTRADOS

	DOCUMENTO	A	SI	META			PROGRAMADO ORIGINAL ANUAL	MODIFICADO ANUAL	REALIZADO ANUAL	% DE AVANCE ANUAL
				NUM.	DEN.	VALOR				
				60.00			60.00	60.00	63.00	105.00%
				60.00			60.00	60.00	63.00	105.00%

EVALUACION CUALITATIVA

DURANTE EL 2022 SE CUMPLIO CON UN 100% EN RELACION A LA META PROGRAMADA. SE TRABAJO CON LAS AREAS DE ENSEÑANZA Y ASISTENTES ASADORES DE PROYECTOS DE INVESTIGACION (TESIS DE ESPECIALIDAD MEDICA EN SU MAYORIA) EN LAS UNIDADES MEDICAS PARA ESTANDARIZAR CRITERIOS METODOLÓGICOS Y CONCRETAR LA AGENCIA DE LA RELEVANCIA DE UNA REVISIÓN E HICIA DE LOS PROTOCOLOS ANTES DE SU EJECUCIÓN. SE LOGRO LA META, EMPERO, LOS CAMBIOS ADMINISTRATIVOS CONDICIONARON OBTENER MAYORES RESULTADOS.

ACREDITACION DEL RECURSO HUMANO EN FORMACION

	PERSONA	A	SI	META			PROGRAMADO ORIGINAL ANUAL	MODIFICADO ANUAL	REALIZADO ANUAL	% DE AVANCE ANUAL
				NUM.	DEN.	VALOR				
				1564.00			1564.00	1564.00	1579.00	99.48%
				1564.00			1564.00	1564.00	1593.00	99.48%

EVALUACION CUALITATIVA

LA META ANUAL DE ACREDITACION DE RECURSO HUMANO EN EL 2022 ALCANZO UN 96% DE CUMPLIMIENTO, EL RESTANTE (4%) SE DEBE AL NUMERO DE BAÑAS Y CANCELACIONES DE SERVICIO POR PADECIMIENTOS DE TIPO MENTAL Y FALTAS IMPUTABLES A LOS LINEAMIENTOS GENERALES DE LOS DISTINTOS PROGRAMAS, ASI COMO RENUNCIAS VOLUNTARIAS, AUNDO A QUE NO HAN ACCIDIDO EL RESTANTE DE RECURSO HUMANO POR LAS LIBERACIONES.

INGRESO DEL RECURSO HUMANO EN FORMACION

	PERSONA	A	SI	META			PROGRAMADO ORIGINAL ANUAL	MODIFICADO ANUAL	REALIZADO ANUAL	% DE AVANCE ANUAL
				NUM.	DEN.	VALOR				
				1542.00			1542.00	1542.00	1530.00	99.22%
				1542.00			1542.00	1542.00	1600.00	99.22%

EVALUACION CUALITATIVA

EL INGRESO PROGRAMADO PARA EL AÑO 2022 SE ESTIMABA EN UN INICIO EN 1,542 RECURSOS HUMANOS EN FORMACION DENTRO DE LAS UNIDADES MEDICAS DEL ESTADO DE SONORA PARA LOS DISTINTOS PROGRAMAS DE ENSEÑANZA EN LAS PRIMERAS PROMOCIONES DEL AÑO QUE EMBAZO PARA EL SEGUNDO SEMESTRE PARA INTERVENIR MEDICO DE PREGNADO, FEBRERO PARA SERVICIO SOCIAL Y MARZO PARA RESIDENCIAS MEDICAS EL INGRESO SE CONFORTA CONFORME A LO ESPERADO CON UN INDICADOR DE 3 PERSONAS DE ACUERDO A LO PLANEO. SIN EMBARGO, PARA EL SEGUNDO SEMESTRE DEL AÑO, EXISTE UN DEFICIT DE 18 PERSONAS, QUE TAMBIEN ENTRA DENTRO DEL COMPARTIMIENTO ESPERADO, DADO EL EGRESO HISTORICO DE LOS PROGRAMAS DE ENSEÑANZA, POR LO ANTERIOR, EL PORCENTAJE ANUAL ALCANZADO DE 99% CUMPLE CON LA META TRABAZADA.

NUMERO DE TRABAJADORES DEL ORGANISMO CAPACITADOS

	PERSONA	A	SI	META			PROGRAMADO ORIGINAL ANUAL	MODIFICADO ANUAL	REALIZADO ANUAL	% DE AVANCE ANUAL
				NUM.	DEN.	VALOR				
				50000.00			50000.00	50000.00	58872.00	118.74%
				50000.00			50000.00	50000.00	58872.00	118.74%

EVALUACION CUALITATIVA

DURANTE EL 2022 SE LOGRO UN TOTAL DE 58 872 TRABAJADORES, SUPERANDO EN UN 20% LA META PROGRAMADA. EL SUPERAVIT MOSTRADO TIENE RELACION CON LOS PROCESOS DE CONVOCATORIA QUE LAS UNIDADES LLEVARON A CABO ENTRE LOS TALENTOS PARA LA ASISTENCIA A LOS EVENTOS PROGRAMADOS Y NO PROGRAMADOS QUE ATENDIAN LA NATURALEZA DE CADA UNO DE LOS CENTROS.

EVENTOS DE CAPACITACION PARA TRABAJADORES DEL ORGANISMO

	EVENTO	A	SI	META			PROGRAMADO ORIGINAL ANUAL	MODIFICADO ANUAL	REALIZADO ANUAL	% DE AVANCE ANUAL
				NUM.	DEN.	VALOR				
				2200.00			2200.00	2200.00	2332.00	106.00%
				2200.00			2200.00	2200.00	2332.00	106.00%

EVALUACION CUALITATIVA


DURANTE EL 2022 SE LOGRO UN TOTAL DE 2,332 EVENTOS, DANDO COMO RESULTADO UN 106% DE LOGRO CON RELACION A LA META PROGRAMADA. EL AUMENTO DE EVENTOS EN RELACION CON LA META DISPUESTA, TIENE RELACION CON LA PROMOCION CONSTANTE, EVENTOS EMERGENTES Y EL SOSTENIMIENTO DE EVENTOS EN MODALIDAD VIRTUAL LO QUE DA MAYOR APERTURA DE ASISTENCIA A LOS MISMOS.

SUPERVISION DE LOS COMPONENTES DE LA DIRECCION DE CALIDAD EN LAS UNIDADES DE SALUD

	SUPERVISION	A	SI	META			PROGRAMADO ORIGINAL ANUAL	MODIFICADO ANUAL	REALIZADO ANUAL	% DE AVANCE ANUAL
				NUM.	DEN.	VALOR				
				70.00			70.00	70.00	75.00	107.14%
				70.00			70.00	70.00	75.00	107.14%

EVALUACION CUALITATIVA

SE REALIZARON SUPERVISIONES PRESENCIALES Y VIRTUALES DANDO SEGUIMIENTO A ALGUNAS DEL PRIMER SEMESTRE, ADEMAS DE INCORPORARSE UN NUEVO LINEAMIENTO DE EVALUACION A LOS EXPEDIENTES CLINICOS DE LAS UNIDADES, EL CUAL SE FORTALECIO CON 2 MEDICOS QUE SE INTEGRARON EN EL SEGUNDO SEMESTRE DEL 2022, DANDO MAYOR INTERACCION Y PORTALEZA A LOS PROGRAMAS DE MEDIC. SUP. COCASEP Y EL DEL PROPIO EXPEDIENTE CLINICO, CON LO QUE SE LOGRO SUPERAR LA META.



Gobierno del
Estado de Sonora

GOBIERNO DEL ESTADO DE SONORA

CPCA III-04

ANUAL

INFORME DE AVANCE DEL PROGRAMA OPERATIVO ANUAL 2022

CLAVE	MONEDERO DEL INDICADOR	UNIDAD MEDIDA	TIPO META	VALOR META	FECHA	PROGRAMADO ORIGINAL ANUAL	MODIFICADO ANUAL	REALIZADO ANUAL	% DE AVANCE ANUAL
-------	------------------------	---------------	-----------	------------	-------	---------------------------	------------------	-----------------	-------------------

DEPENDENCIA / ENTIDAD 11 SERVICIOS DE SALUD SONORA

CURSOS DE CAPACITACIÓN PARA FORTALECER LA CALIDAD EFECTIVA DE LOS SERVICIOS DE SALUD	EVENTO	A	SI	META	REALIZADO	% DE AVANCE ANUAL
				12.00	16.00	133.33%
				17.00	16.00	
				DEN		

SE LLEVARON A CABO 6 CAPACITACIONES VIRTUALES PARA LOS 6 DISTRITOS DE SALUD CON UN TOTAL DE 443 ASISTENTES EN LOS 6 CURSOS. SE REBASÓ LA META ESTABLECIDA DEBIDO A LOS CAMBIOS EN LAS UNIDADES Y LA NECESIDAD DE CAPACITACIÓN.

ACCIONES DEL PROGRAMA "SEGURIDAD DEL PACIENTE"	INFORME	A	SI	META	REALIZADO	% DE AVANCE ANUAL
				18.00	19.00	105.56%
				18.00	18.00	100.00%
				DEN		

SE SUPERÓ LA META PROGRAMADA SECUNDARIO A LAS ESTRATEGIAS ESTABLECIDAS EN EL ÚLTIMO SEMESTRE, DADO QUE SE IMPLEMENTÓ UN MODELO DE EVALUACIÓN Y SEGUIMIENTO DE LAS ACCIONES ESENCIALES DE SEGURIDAD DEL PACIENTE, CONTANDO CON EL APOYO DE LAS UNIDADES DE ATENCIÓN MÉDICA VARIAS DEL DISTRITO DE SALUD DE HERMOSILLO, EL CUAL SE OPERACIONALIZÓ PARA EN EL 2022 EN TODO EL ESTADO.

UNIDAD ADMINISTRATIVA 007 SSS UNIDAD DE ESPECIALIDADES MÉDICAS DE CIRUGÍA AMBULATORIA	ATENCIÓNES MÉDICAS DE SEGUIMIENTO NIVEL	A	SI	META	REALIZADO	% DE AVANCE ANUAL
				1300.00	1230.00	94.62%
				1300.00	1300.00	100.00%
				DEN		

SE SUPERÓ LA META ANUAL DEBIDO A LAS VERIFICACIONES QUE SE HICIERON PARA ACOMPAÑAR A LOS DIFERENTES ÓRGANOS FISCALIZADORES A REVISIONES FÍSICAS DE OBRA, MISMAS QUE NO ESTABAN PROGRAMADAS, ASÍ COMO A LA AUTORIZACIÓN DE RECURSO FEDERAL PARA REHABILITACIÓN DE 70 UNIDADES DE SALUD DE PRIMER NIVEL QUE NO ESTABAN CONTEMPLADAS EN LA PROGRAMACIÓN ANUAL.

UNIDAD ADMINISTRATIVA 008 SSS DIRECCIÓN GENERAL DE INFRAESTRUCTURA FÍSICA	VERIFICACIÓN DEL AVANCE DE OBRAS INSTITUCIONALES EN EJECUCIÓN	A	SI	META	REALIZADO	% DE AVANCE ANUAL
				205.00	296.00	144.39%
				205.00	205.00	100.00%
				DEN		

SE SUPERÓ LA META ANUAL DEBIDO A LAS VERIFICACIONES QUE SE HICIERON PARA ACOMPAÑAR A LOS DIFERENTES ÓRGANOS FISCALIZADORES A REVISIONES FÍSICAS DE OBRA, MISMAS QUE NO ESTABAN PROGRAMADAS, ASÍ COMO A LA AUTORIZACIÓN DE RECURSO FEDERAL PARA REHABILITACIÓN DE 70 UNIDADES DE SALUD DE PRIMER NIVEL QUE NO ESTABAN CONTEMPLADAS EN LA PROGRAMACIÓN ANUAL.

UNIDAD ADMINISTRATIVA 009 SSS COORDINACIÓN GENERAL DE ADMINISTRACIÓN Y FINANZAS	REGULACIÓN EN MATERIA DE POLÍTICAS Y PROGRAMAS DE SALUD	A	SI	META	REALIZADO	% DE AVANCE ANUAL
				6.00	6.00	100.00%
				6.00	6.00	100.00%
				DEN		

SE SUPERÓ LA META ANUAL DEBIDO A LAS VERIFICACIONES QUE SE HICIERON PARA ACOMPAÑAR A LOS DIFERENTES ÓRGANOS FISCALIZADORES A REVISIONES FÍSICAS DE OBRA, MISMAS QUE NO ESTABAN PROGRAMADAS, ASÍ COMO A LA AUTORIZACIÓN DE RECURSO FEDERAL PARA REHABILITACIÓN DE 70 UNIDADES DE SALUD DE PRIMER NIVEL QUE NO ESTABAN CONTEMPLADAS EN LA PROGRAMACIÓN ANUAL.

EVALUACIÓN CUALITATIVA	DOCUMENTO	A	SI	META	REALIZADO	% DE AVANCE ANUAL
				6.00	6.00	100.00%
				6.00	6.00	100.00%
				DEN		

SE INTEGRAN Y ENVIAN A LA INSTANCIA CORRESPONDIENTES LOS DOCUMENTOS INTEGRADOS DURANTE EL AÑO 2022



Gobierno del Estado de Sonora

GOBIERNO DEL ESTADO DE SONORA

INFORME DE AVANCE DEL PROGRAMA OPERATIVO ANUAL 2022

CPCA III-04

ANUAL

CLAVE	NOMBRE DEL INDICADOR	UNIDAD DE MEDIDA	TIPO DE INDICADOR	META			PROGRAMADO ORIGINAL ANUAL	MODIFICADO ANUAL	REALIZADO ANUAL	% DE AVANCE ANUAL
				A	SI	NO				

DEPENDENCIA / ENTIDAD 11 SERVICIOS DE SALUD SONORA

	FORTALECIMIENTO AL CONTROL INTERNO INSTITUCIONAL A TRAVÉS DE LAS SESIONES DEL COMITÉ DEL CONTROL INTERNO	DOCUMENTO	A	SI	META	4.00	4.00	4.00	100.00%
					NUM.	4.00	4.00		
					DEN.				
EVALUACIÓN CUALITATIVA: SE INTEGRAN LOS DOCUMENTOS PROGRAMADOS PARA EL AÑO.									

	INFORME TRIMESTRAL DE SEGUIMIENTO Y CUMPLIMIENTO AL SISTEMA DE INFORMACIÓN DE ACCIONES DE GOBIERNO (SIA)	INFORME	A	SI	META	4.00	4.00	4.00	100.00%
					NUM.	4.00	4.00		
					DEN.				
EVALUACIÓN CUALITATIVA: SE INTEGRAN LOS 4 INFORMES TRIMESTRALES DEL AÑO 2022.									

UNIDAD ADMINISTRATIVA 010 SSS DIRECCIÓN GENERAL DE ADMINISTRACIÓN

009	ADMINISTRACIÓN CENTRAL, JURISDICCIONAL Y HOSPITALARIA. OPTIMIZAR LA ADMINISTRACIÓN DE RECURSOS HUMANOS, MATERIALES, FINANCIEROS Y GENERALES (DGA).	INFORME	A	SI	META	12.00	12.00	12.00	100.00%
					NUM.	12.00	12.00		
					DEN.				
EVALUACIÓN CUALITATIVA: DURANTE EL PERIODO SE PRODUJO EL INFORME MENSUAL QUE EMANA EL SISTEMA INTEGRAL DE RECURSOS FINANCIEROS PARA EFECTO DE REALIZAR LAS CONCILIACIONES Y CIERRES MENSUALES QUE SÓLICITA LA SECRETARÍA DE HACIENDA DEL ESTADO, ASÍ COMO PARA APOYAR EN LA TOMA DE DECISIONES DEL ORGANISMO.									

UNIDAD ADMINISTRATIVA 011 SSS DIRECCIÓN GENERAL DE PLANEACIÓN Y DESARROLLO

146	FORTALECIMIENTO DEL PAPEL RECTOR DE LOS SERVICIOS DE SALUD. FICHAS TÉCNICAS DE SALUD MUNICIPAL	DOCUMENTO	A	SI	META	2.00	2.00	2.00	100.00%
					NUM.	2.00	2.00		
					DEN.				
EVALUACIÓN CUALITATIVA: AL CIERRE DEL AÑO SE LOGRAN INTEGRAR LAS FICHAS DE SALUD MUNICIPAL QUE SE TENDRÁN PROGRAMADAS.									

INTEGRAR AGENDAS Y ACTAS DE LA H. JUNTA DE GOBIERNO

	DOCUMENTO	A	SI	META	8.00	8.00	8.00	100.00%	
				NUM.	8.00	8.00			
				DEN.					
EVALUACIÓN CUALITATIVA: SE CUMPLE LA META EN UN 100% YA QUE SE REALIZARON DOS REUNIONES EXTRAORDINARIAS DURANTE EL MES DE DICIEMBRE DE 2022.									

INTEGRAR EL INFORME ANUAL DEL PROGRAMA OPERATIVO ANUAL PARA LA CUENTA DE LA HACIENDA PÚBLICA ESTATAL.

	DOCUMENTO	A	SI	META	1.00	1.00	1.00	100.00%	
				NUM.	1.00	1.00			
				DEN.					
EVALUACIÓN CUALITATIVA: DURANTE EL PRIMER TRIMESTRE DEL AÑO SE CUMPLE CON LO PROGRAMADO PARA EL AÑO 2022.									



Gobierno del Estado de Sonora

GOBIERNO DEL ESTADO DE SONORA

CPCA III-04

INFORME DE AVANCE DEL PROGRAMA OPERATIVO ANUAL 2022

ANUAL

CLAVE	NOMBRE DEL INDICADOR	UNID. MEDIDA	TIPO META	VAL. META	DÍAS		PROGRAMADO ORIGINAL		REALIZADO		% DE AVANCE ANUAL
					A	SI	ANUAL	ANUAL	ANUAL	ANUAL	

DEPENDENCIA / ENTIDAD 11. SERVICIOS DE SALUD SONORA

	INFORME DE LOGROS Y AVANCES 2021 DE LOS SERVICIOS DE SALUD DE SONORA	DOCUMENTO	A	SI	META	1.00	1.00	1.00	1.00	0.00	0.00%
					NUM	1.00	1.00	1.00	0.00		
					DEN						
EVALUACIÓN CUALITATIVA											
ESTE INFORME SE REALIZA CONFORME A SOLICITUD POR PARTE DE LA OFICINA DEL EJECUTIVO ESTATAL, LA CUAL NO SE RECIBIÓ PARA REALIZAR EL INFORME DEL AÑO 2022, SIN EMBARGO, SE RECIBIÓ PARA LA ELABORACIÓN DEL INFORME CORRESPONDIENTE A 2023.											

	COORDINAR LA ELABORACIÓN DE MANUALES ADMINISTRATIVOS	DOCUMENTO	A	SI	META	12.00	12.00	12.00	12.00	1.00	6.33%
					NUM	12.00	12.00	12.00	1.00		
					DEN						
EVALUACIÓN CUALITATIVA											
NO SE ALCANZO LA META DEBIDO A QUE EL REGLAMENTO INTERIOR DE LOS SERVICIOS DE SALUD DE SONORA SE PUBLICO EL 06 DE DICIEMBRE DEL 2022, POSTERIORMENTE EL DIA 06 DE DICIEMBRE DEL 2022 SE ENTÓ OFICIO SSS-CGAF-2022-1070 PARA VALIDACIÓN PRESUPUESTAL DE 25 UNIDADES OBTENIENDO RESPUESTA MEDIANTE OFICIO NO. SE-05-02099023 DE FECHA 18 DE ENERO DE 2023, REQUISITO INDISPENSABLE PARA LA VALIDACIÓN DE PARTE DE SECOG.											

UNIDAD ADMINISTRATIVA 012 SSS UNIDAD DE SEGUIMIENTO DE AUDITORIAS

016	COORDINACIÓN DEL CONTROL INTERNO	INFORME	A	SI	META	4.00	4.00	4.00	4.00	2.00	100.00%
					NUM	4.00	4.00	4.00	4.00		
					DEN						
EVALUACIÓN CUALITATIVA											
SE LOGRÓ CUMPLIR CON EL AVANCE PROGRAMADO AL 100% EN LAS METAS DEL EJERCICIO ANUAL 2022.											

UNIDAD ADMINISTRATIVA 013 SSS HOSPITAL GENERAL DEL ESTADO


050	ATENCIÓNES MÉDICAS DE SEGUINDO NIVEL	CURSOS REALIZADOS PARA LA INVESTIGACIÓN	EVENTO	A	SI	META	100.00	100.00	100.00	110.00	110.00%
						NUM	100.00	100.00	100.00	110.00	
						DEN					
EVALUACIÓN CUALITATIVA											
SE LOGRÓ CUMPLIR CON LA META ANUAL DEL 2022, CUBRIENDO EL 110% DE LO PROGRAMADO											

ESTUDIANTES EN FORMACIÓN:

	PERSONA	A	NO	SI	META	248.00	248.00	248.00	248.00	268.00	107.26%
					NUM	248.00	248.00	248.00	268.00		
					DEN						
EVALUACIÓN CUALITATIVA											
SE LOGRÓ CUMPLIR EN UN 107% SEGUN LO PROGRAMADO ESTO POR LA LLEGADA DE NUEVOS RESIDENTES.											

OPTIMIZAR LA ADMINISTRACIÓN DE RECURSOS HUMANOS, MATERIALES Y FINANCIEROS (HGE)

	INFORME	A	SI	NO	META	4.00	4.00	4.00	4.00	4.00	100.00%
					NUM	4.00	4.00	4.00	4.00		
					DEN						
EVALUACIÓN CUALITATIVA											
SE CUMPLE CON LOS INFORMES PROGRAMADOS PARA EL PERIODO.											



GOBIERNO DEL ESTADO DE SONORA

CPCA III-04
ANUAL

INFORME DE AVANCE DEL PROGRAMA OPERATIVO ANUAL 2022

Gobierno del
Estado de Sonora

CLAVE	NOMBRE DEL INDICADOR	UNID. MEDIDA	TIPO META	VALOR META	DATOS		PROGRAMADO ORIGINAL ANUAL	MODIFICADO ANUAL	REALIZADO ANUAL	% DE AVANCE ANUAL
					A	SI				

DEPENDENCIA / ENTIDAD 11 SERVICIOS DE SALUD SONORA

SESIONES DE TRATAMIENTO (DIÁLISIS) DESARROLLADAS

	PERSONA	A	SI	META		PROGRAMADO ORIGINAL ANUAL	MODIFICADO ANUAL	REALIZADO ANUAL	% DE AVANCE ANUAL
				NUM.	DEN.				
				18400.00	18400.00	18400.00	18400.00	15181.00	82.51%
						18400.00	18400.00	15181.00	

EVOLUCIÓN CUALITATIVA

EL RESULTADO ANUAL SIGUE SIENDO AFECTADO DEBIDO A LA CONTINGENCIA POR COVID-19, PARTICULARMENTE EN LAS METAS DE ESTE PROGRAMA. ESTO DEBIDO A QUE LOS PACIENTES QUE RECIBEN ESTOS SERVICIOS SE ENCUENTRAN INMUNOCOMPROMETIDOS, POR LO QUE COMO MEDIDA DE PRECAUCION SE LIMITAN LAS RESERVAS.

ESTUDIOS CLINICOS DE LABORATORIO Y GABINETE REALIZADOS (IC; NIVEL-HGE).

	ESTUDIO	A	SI	META		PROGRAMADO ORIGINAL ANUAL	MODIFICADO ANUAL	REALIZADO ANUAL	% DE AVANCE ANUAL
				NUM.	DEN.				
				480000.00	480000.00	480000.00	480000.00	612172.00	127.54%
						480000.00	480000.00	612172.00	

EVOLUCIÓN CUALITATIVA

SE CUMPLE CON LA META PROGRAMADA ANUAL EN UN 128%, ESTO DADA LA ALZA GRADUAL EN LA DEMANDA DE SERVICIOS EN LA UNIDAD.

ATENIONES DE URGENCIAS OTORGADAS (HGE)

	ATENCIÓN	A	SI	META		PROGRAMADO ORIGINAL ANUAL	MODIFICADO ANUAL	REALIZADO ANUAL	% DE AVANCE ANUAL
				NUM.	DEN.				
				24000.00	24000.00	24000.00	24000.00	27444.00	114.35%
						24000.00	24000.00	27444.00	

EVOLUCIÓN CUALITATIVA

SE CUMPLEN CON LAS URGENCIAS ANUALES PROGRAMADAS EN UN 114%.

CIRUGIAS REALIZADAS DENTRO DE QUIROFANO (HGE)

	CIRUGIA	A	SI	META		PROGRAMADO ORIGINAL ANUAL	MODIFICADO ANUAL	REALIZADO ANUAL	% DE AVANCE ANUAL
				NUM.	DEN.				
				4000.00	4000.00	4000.00	4000.00	5188.00	129.70%
						4000.00	4000.00	5188.00	

EVOLUCIÓN CUALITATIVA

SE LOGRA CUMPLIR CON LO PROGRAMADO ANUAL, SUPERANDOLO EN UN 100% DE AVANCE.

EGRESOS HOSPITALARIOS (HGE)

	EGRESO	A	SI	META		PROGRAMADO ORIGINAL ANUAL	MODIFICADO ANUAL	REALIZADO ANUAL	% DE AVANCE ANUAL
				NUM.	DEN.				
				21200.00	21200.00	21200.00	21200.00	21525.00	101.55%
						21200.00	21200.00	21525.00	

EVOLUCIÓN CUALITATIVA

SE LOGRAN CUMPLIR LOS EGRESOS PROGRAMADOS ANUALES, CUBRIENDOLO EN UN 102% DE AVANCE ANUAL.

CONSULTAS DE ESPECIALIDAD OTORGADAS (HGE)

	CONSULTA	A	SI	META		PROGRAMADO ORIGINAL ANUAL	MODIFICADO ANUAL	REALIZADO ANUAL	% DE AVANCE ANUAL
				NUM.	DEN.				
				33200.00	33200.00	33200.00	33200.00	46447.00	145.92%
						33200.00	33200.00	46447.00	

EVOLUCIÓN CUALITATIVA

SE SUPERAN LAS CONSULTAS PROGRAMADAS EN UN 145%, SEGUN LO PROGRAMADO ESTO DEBIDO A LA CONTRATACION DE NUEVOS ESPECIALISTAS Y ASI MISMO POR LA RECONVERSION HOSPITALARIA POST COVID



Gobierno del Estado de Sonora

GOBIERNO DEL ESTADO DE SONORA

GPCA III-04

INFORME DE AVANCE DEL PROGRAMA OPERATIVO ANUAL 2022

ANUAL

CLAVE	NOMBRE DEL INDICADOR	UNIDAD MEDIDA	TIPO META	VAL ACUM	DATOS		PROGRAMADO ORIGINAL	MODIFICADO ANUAL	REALIZADO ANUAL	% DE AVANCE ANUAL
					A	SI				

DEPENDENCIA / ENTIDAD 11 SERVICIOS DE SALUD SONORA

UNIDAD ADMINISTRATIVA 014 SSS HOSPITAL INFANTIL DEL ESTADO

340	ATENCIÓN MÉDICA TERCER NIVEL	ACCIONES DE CONSERVACIÓN EN LA UNIDAD	A	SI	META		10200.00	10200.00	11721.00	115.01%
					NUM	DEN				
					NUM		10200.00	10200.00	11721.00	
					DEN					

EVALUACIÓN CUALITATIVA

SE LOGRA CUMPLIR LA META PROGRAMADA ANUAL EN UN 115%. EL AUMENTO SE DEBE A QUE SE CONTO CON MAS PERSONAL DEL PROGRAMADO Y SE SUMINISTRO MATERIAL

CURSOS REALIZADOS PARA LA INVESTIGACIÓN	EVENTO	A	SI	META		23.00	23.00	41.00	178.26%
				NUM	DEN				
				NUM		23.00	23.00	41.00	
				DEN					

EVALUACIÓN CUALITATIVA

SE CUMPLE CON LO PROGRAMADO ANUAL. EL AUMENTO SE DEBE A LAS NECESIDADES DE CAPACITACIÓN QUE SE VAN GENERANDO CON LA SUPERVISIÓN DIARIA DE LAS ACTIVIDADES DE LOS MÉDICOS RESIDENTES.

ESTUDIANTES EN FORMACIÓN	PERSONA	A	NO	META		130.00	130.00	143.00	110.00%
				NUM	DEN				
				NUM		130.00	130.00	143.00	
				DEN					

EVALUACIÓN CUALITATIVA

SE CUMPLE CON LA META ANUAL PROGRAMADA EN EL EJERCICIO 2022 EN UN 110% Y EL INCREMENTO SE DEBE AL AUMENTO DE PLAZAS AUTORIZADAS, QUE NO ESTABAN CONTEMPLADAS

OPTIMIZAR LA ADMINISTRACIÓN DE RECURSOS HUMANOS, MATERIALES Y FINANCIEROS (HIES)	INFORME	A	SI	META		4.00	4.00	4.00	100.00%
				NUM	DEN				
				NUM		4.00	4.00	4.00	
				DEN					

EVALUACIÓN CUALITATIVA

SE CUMPLE CON LA META ANUAL PROGRAMADA AL 100%

SESIONES DE TRATAMIENTO A CASOS DE CÁNCER EN INFANTES Y ADOLESCENTES.	SESIÓN	A	SI	META		1660.00	1660.00	1661.00	111.99%
				NUM	DEN				
				NUM		1660.00	1660.00	1661.00	
				DEN					

EVALUACIÓN CUALITATIVA

AL AUMENTAR EL NÚMERO DE PACIENTES DE PRIMERA VEZ QUE SE TENDAN CONTEMPLADOS, TAMBIÉN SE INCREMENTO EN LA MISMA MEDIDA EL NÚMERO DE SESIONES DE TRATAMIENTO. LOGRANDO CUMPLIR LA META EN UN 112% ANUAL

CASOS NUEVOS DE CÁNCER EN INFANTES Y ADOLESCENTES.	CASO	A	SI	META		28.00	28.00	37.00	132.14%
				NUM	DEN				
				NUM		28.00	28.00	37.00	
				DEN					

EVALUACIÓN CUALITATIVA

SE PRESENTARON VARIOS PACIENTES ADICIONAL AL QUE SE RUO EN LA META. EN ESTA META ES PRÁCTICAMENTE IMPOSIBLE CONOCER EL NÚMERO EXACTO DE ESTE INDICADOR DEBIDO A QUE DEPENDE DE MUCHOS FACTORES EXTERNOS.

NACIMIENTOS ATENDIDOS (HIES)	PARTO	A	SI	META		4082.00	4082.00	3595.00	87.82%
				NUM	DEN				
				NUM		4082.00	4082.00	3595.00	
				DEN					

EVALUACIÓN CUALITATIVA

EL NÚMERO DE INGRESOS A HOSPITALIZACIÓN SE HA VISTO REDUCIDO CON LA ENTRADA DE INSABI, Y PACIENTES QUE TIENEN DERECHO A HABER EN OTRA INSTITUCIÓN ES CANALIZADO A ESTA.



GOBIERNO DEL ESTADO DE SONORA

CPCA III-04

INFORME DE AVANCE DEL PROGRAMA OPERATIVO ANUAL 2022

ANUAL

Gobierno del Estado de Sonora

CLAVE	NOMBRE DEL INDICADOR	UNIDAD	MEDIDA	TIPO META	VAL. ACUM.	DATOS		PROGRAMADO ORIGINAL ANUAL	MODIFICADO ANUAL	REALIZADO ANUAL	% DE AVANCE ANUAL
						A	SI				

DEPENDENCIA/ ENTIDAD 11 SERVICIOS DE SALUD SONORA

CONSULTAS A EMBARAZADAS EN CONTROL PRENATAL											
			CONSULTA					5051.00	5051.00	5485.00	108.59%
								5051.00	5051.00	5485.00	
EVALUACIÓN CUALITATIVA											
SE LOGRA CUMPLIR CON LA META PROGRAMADA ANUAL EN UN 109%. LA DIFERENCIA EN ESTE INDICADOR NO REPRESENTA UNA DESVIACIÓN SIGNIFICATIVA DE LA META.											

ESTUDIOS CLINICOS DE LABORATORIO Y GABINETE REALIZADOS (PER. NIVEL-HIES)											
			ESTUDIO					369600.00	369600.00	390513.00	105.68%
								369600.00	369600.00	390513.00	
EVALUACIÓN CUALITATIVA											
SE CUMPLE CON LA META PROGRAMADA ANUAL 2022											


ATENCIÓNES DE URGENCIAS OTORGADAS (PER. NIVEL)											
			ATENCIÓN					36212.00	36212.00	36706.00	101.36%
								36212.00	36212.00	36706.00	
EVALUACIÓN CUALITATIVA											
EL INCREMENTO EN ESTE INDICADOR SE DEBE A LA GRAN APERTURA Y PROMOCIÓN DEL SISTEMA INSABI A LA POBLACION SIN SEGURIDAD SOCIAL.											

CIRUGIAS REALIZADAS DENTRO DE QUIROFANO (PER. NIVEL)											
			CIRUGIA					5756.00	5756.00	5279.00	91.71%
								5756.00	5756.00	5279.00	
EVALUACIÓN CUALITATIVA											
EL NUMERO DE INGRESOS A HOSPITALIZACION SE HA VISTO REDUCIDO CON LA ENTRADA DE INSABI Y PACIENTES QUE TIENEN DERECHO HABIENCIA EN OTRA INSTITUCION ES CANALIZADO A ESTA.											

EGRESOS HOSPITALARIOS (PER. NIVEL)											
			EGRESO					10160.00	10160.00	9217.00	90.72%
								10160.00	10160.00	9217.00	
EVALUACIÓN CUALITATIVA											
EL NUMERO DE INGRESOS A HOSPITALIZACION SE HA VISTO REDUCIDO CON LA ENTRADA DE INSABI Y PACIENTES QUE TIENEN DERECHO HABIENCIA EN OTRA INSTITUCION ES CANALIZADO A ESTA.											

CONSULTAS DE ESPECIALIDAD OTORGADAS (PER. NIVEL)											
			CONSULTA					31204.00	31204.00	34680.00	111.14%
								31204.00	31204.00	34680.00	
EVALUACIÓN CUALITATIVA											
SE LOGRA CUMPLIR CON LO PROGRAMADO ANUAL Y SE SUPERA EN UN 11% DEBIDO A EL RESAGO QUE SE TENIA POR LA PANDEMIA. EL PACIENTE SIGUE RETOMANDO SUS ACTIVIDADES ORDINARIAS DE FORO GRADUAL. ES POR ESTA RAZON QUE SE INCREMENTO LA CONSULTA PROGRAMADA.											

UNIDAD ADMINISTRATIVA 015 SSS CENTRO ESTATAL DE ONCOLOGIA											
			ACCION					4500.00	4500.00	7459.00	165.76%
								4500.00	4500.00	7459.00	
EVALUACIÓN CUALITATIVA											
EN EL CIERRE DEL AÑO 2022 SE REALIZARON 7 459 ACCIONES. LOGRANDO EL 165.76% DE AVANCE ANUAL. DEBIDO A QUE SE INTEGRARON DOS NUEVOS ELEMENTOS. AJUNADO A ESO EL VALIOSO APOYO PARA LAS DIVERSAS AREAS DE LOS PRACTICANTES DE ELECTRONICA. ASI COMO LA CREACION DE NUEVAS BITACORAS SOLICITADAS PARA AGREDITACION. LO QUE AUMENTO EL NUMERO ACCIONES.											



Gobierno del
Estado de Sonora

GOBIERNO DEL ESTADO DE SONORA

CPCA III-04

INFORME DE AVANCE DEL PROGRAMA OPERATIVO ANUAL 2022

ANUAL

CLAVE	NOMBRE DEL INDICADOR	UNID. MEDIDA	TIPO META	VARIABLE	DATOS			PROGRAMADO ORIGINAL ANUAL	MODIFICADO ANUAL	REALIZADO ANUAL	N. DE AVANCE ANUAL
					SI	NO	VALOR				

DEPENDENCIA / ENTIDAD 11 SERVICIOS DE SALUD SONORA

ESTUDIOS DE MAMOGRAFIA	ESTUDIO	A	SI	META			PROGRAMADO ORIGINAL ANUAL	MODIFICADO ANUAL	REALIZADO ANUAL	N. DE AVANCE ANUAL
				NUM	DEN	VALOR				

EVALUACION CUALITATIVA
EN RELACION A LOS ESTUDIOS DE MAMOGRAFIA, SE PROGRAMO REALIZAR 2000 ESTUDIOS ANUALES, PROYECTANDO REALIZAR, TRIMESTRALMENTE 500 ESTUDIOS. AL CIERRE DEL AÑO 2022, SE REALIZARON 2,465 ESTUDIOS, OBTENIENDO 133.25% DE AVANCE ANUAL, DEBIDO A QUE EL CENTRO CUENTA CON 2 UNIDADES DE MAMOGRAFIA, SIN EMBARGO, NO EXISTE NINGUNA AFECTACION PRESUPUESTAL.

ESTUDIOS CLINICOS DE LABORATORIO Y GABINETE REALIZADOS (SER. NIVEL)	ESTUDIO	A	SI	META			PROGRAMADO ORIGINAL ANUAL	MODIFICADO ANUAL	REALIZADO ANUAL	N. DE AVANCE ANUAL
				NUM	DEN	VALOR				

EVALUACION CUALITATIVA
EN RELACION A LOS ESTUDIOS DE LABORATORIO Y GABINETE, EL NUMERO PROGRAMADO DE 1,350 ESTUDIOS, QUE COMPRENDE ULTRASONIDOS Y PROCEDIMIENTOS MENORES QUE SE REALIZAN EN EL AREA DE IMAGENOLOGIA Y CIRUJIAS ONCOLOGICAS, EL NUMERO PROGRAMADO TRIMESTRALMENTE ES DE 317 ACCIONES, SIN EMBARGO, NO EXISTE NINGUNA AFECTACION PRESUPUESTAL, LOGRANDO UN 69.20% AVANCE ANUAL. SIN EMBARGO, NO EXISTE NINGUNA AFECTACION PRESUPUESTAL.

CONSULTAS DE ESPECIALIDAD OTORGADAS (SER. NIVEL)	CONSULTA	A	NO	META			PROGRAMADO ORIGINAL ANUAL	MODIFICADO ANUAL	REALIZADO ANUAL	N. DE AVANCE ANUAL
				NUM	DEN	VALOR				

EVALUACION CUALITATIVA
SE DETECTA UN ERROR EN LA PROGRAMACION DE ESTA META, DEBIDO A QUE SE PROGRAMO DE FORMA NO ACUMULABLE, CUANDO ES UNA META ACUMULABLE. EL PROGRAMADO ANUAL PARA ESTA META ES DE 800 CONSULTAS DE ESPECIALIDAD DE PSICOLOGIA Y DE CUIDADOS PALIATIVOS OBTENIENDO UN 106% DE AVANCE, SE SUPERA LEVEMENTE LO PROGRAMADO, SIENDO ESTAS LAS CONSULTAS QUE SE VIEN EN NECESIDAD DE OTORGAR.

UNIDAD ADMINISTRATIVA 016 SSS HOSPITAL GENERAL DE CD. OBREGON	ATENCIÓNES MÉDICAS DE SEGUNDO NIVEL	CONSULTA	A	SI	META			PROGRAMADO ORIGINAL ANUAL	MODIFICADO ANUAL	REALIZADO ANUAL	N. DE AVANCE ANUAL
					NUM	DEN	VALOR				

EVALUACION CUALITATIVA
EN RELACION A LAS CONSULTAS DE ESPECIALIDAD OTORGADAS SE OBTIENE UNA CANTIDAD INFERIOR A LA PROGRAMADA, ESTO SE DEBE A LA CANCELACION DE CONSULTA EXTERNA POR CONTINGENCIA COVID-19.

EGRESOS HOSPITALARIOS (HGO)	EGRESO	A	SI	META			PROGRAMADO ORIGINAL ANUAL	MODIFICADO ANUAL	REALIZADO ANUAL	N. DE AVANCE ANUAL
				NUM	DEN	VALOR				

EVALUACION CUALITATIVA
EN RELACION A LOS EGRESOS HOSPITALARIOS SE OBTIENE UNA CANTIDAD INFERIOR A LA PROGRAMADA, ESTO SE DEBE A LA FOLTA AFILIACION DE PACIENTES POR CONTINGENCIA COVID-19.

CIRUGIAS REALIZADAS DENTRO DE QUIROFANO (HGO)	CIRUGIA	A	SI	META			PROGRAMADO ORIGINAL ANUAL	MODIFICADO ANUAL	REALIZADO ANUAL	N. DE AVANCE ANUAL
				NUM	DEN	VALOR				

EVALUACION CUALITATIVA
ESTA META SE LIGA A LAS ANTERIORES (EGRESOS HOSPITALARIOS - CIRUGIAS), ATRIBUIDO A LA BAJA AFILIACION DE POBLACION.

INFORME DE AVANCE DEL PROGRAMA OPERATIVO ANUAL 2022

Gobierno del Estado de Sonora

CLAVE	NOMBRE DEL INDICADOR	UNIDAD	TIPO META	VAL. ACUM.	META			PROGRAMADO ORIGINAL			MODIFICADO			REALIZADO			% DE AVANCE ANUAL
					A	SI	DEB	ANUAL	ANUAL	ANUAL	ANUAL	ANUAL	ANUAL	ANUAL	ANUAL		

DEPENDENCIA / ENTIDAD 11 SERVICIOS DE SALUD SONORA

	ATENCIÓN A LAS URGENCIAS OTORGADAS (HRO)	ATENCIÓN	A	SI		META	34000.00	34000.00	34000.00	34000.00	34000.00	20103.00	99.13%
						NUM	34000.00	34000.00	34000.00	34000.00	20103.00		
						DEB							
EVALUACIÓN CUALITATIVA													
EN RELACION A LAS URGENCIAS ATENDIDAS SE OBTIENE UNA CANTIDAD INFERIOR A LA PROGRAMADA, ESTO SE DEBE A LA POCA AFLUENCIA DE PACIENTES POR CONTINGENCIA COVID-19													

	ESTUDIOS CLINICOS DE LABORATORIO Y GABINETE REALIZADOS (CO. NIVEL-HCO)	EXAMEN	A	SI		META	191000.00	191000.00	191000.00	191000.00	242592.00	127.01%	
						NUM	191000.00	191000.00	191000.00	242592.00			
						DEB							
EVALUACIÓN CUALITATIVA													
EN RELACION A LOS ESTUDIOS DE LABORATORIO REALIZADOS SE INCREMENTARON YA QUE AUMENTO EL SUMINISTRO DE REACTIVOS EN EL SEGUNDO TRIMESTRE Y EL NUMERO DE ESTUDIOS REALIZADOS A PACIENTES EXTERNOS AL HOSPITAL													


	NACIMIENTOS ATENDIDOS (HSD)	PARTO	A	SI		META	3530.00	3530.00	3530.00	3530.00	2303.00	65.24%	
						NUM	3530.00	3530.00	3530.00	2303.00			
						DEB							
EVALUACIÓN CUALITATIVA													
EN RELACION A LOS RECEN NACIDOS ATENDIDOS SE OBTIENE UNA CANTIDAD INFERIOR DEBIDO A LA LIBRE DEMANDA DE LA POBLACION													

	ATENCIÓN POST EVENTO OBSTÉTRICO AL 70% DEL TOTAL DE LOS EVENTOS OBSTÉTRICOS EN ADOLESCENTES	ATENCIÓN	A	SI		META	900.00	900.00	900.00	900.00	614.00	68.22%	
						NUM	900.00	900.00	900.00	614.00			
						DEB							
EVALUACIÓN CUALITATIVA													
EN RELACION A LOS MÉTODOS DE APEO EN ADOLESCENTES SE OBTIENE UNA CANTIDAD INFERIOR DEBIDO A LA DISMINUCIÓN DE NACIMIENTOS ATENDIDOS													

	ATENCIÓN POST EVENTO OBSTÉTRICO AL 70% DEL TOTAL DE EVENTOS OBSTÉTRICOS	ATENCIÓN	A	SI		META	3540.00	3540.00	3540.00	3540.00	2014.00	56.89%	
						NUM	3540.00	3540.00	3540.00	2014.00			
						DEB							
EVALUACIÓN CUALITATIVA													
EN RELACION A LOS MÉTODOS DE APEO SE OBTIENE UNA CANTIDAD INFERIOR DEBIDO A LA DISMINUCIÓN DE NACIMIENTOS ATENDIDOS													

	ATENCIÓN OTORGADAS A LESIONADOS	PERSONA	A	SI		META	1130.00	1130.00	1130.00	1130.00	587.00	51.85%	
						NUM	1130.00	1130.00	1130.00	587.00			
						DEB							
EVALUACIÓN CUALITATIVA													
EN RELACION A LAS ATENCIONES OTORGADAS A LESIONADOS SE OBTIENE UNA CANTIDAD INFERIOR DEBIDO A LA LIBRE DEMANDA DE LA POBLACION													

	OPTIMIZAR LA ADMINISTRACIÓN DE RECURSOS HUMANOS, MATERIALES Y FINANCIEROS	INFORME	A	SI		META	4.00	4.00	4.00	4.00	4.00	100.00%	
						NUM	4.00	4.00	4.00	4.00			
						DEB							
EVALUACIÓN CUALITATIVA													
SE CUMPLE CON LO PROGRAMADO PARA EL PERIODO 2022 EN ESTA META													



GOBIERNO DEL ESTADO DE SONORA

CPCA III-04

INFORME DE AVANCE DEL PROGRAMA OPERATIVO ANUAL 2022

ANUAL

Gobierno del Estado de Sonora

CLAVE	NOMBRE DEL INDICADOR	UNIDAD DE MEDIDA	TIPO DE META	VALOR META	PROGRAMADO ORIGINAL			MODIFICADO			REALIZADO	% DE AVANCE ANUAL
					ANUAL	ANUAL	ANUAL	ANUAL	ANUAL	ANUAL		

DEPENDENCIA / ENTIDAD 11 SERVICIOS DE SALUD SONORA

ESTUDIANTES EN FORMACION	PERSONA	A	NO	META	PROGRAMADO ORIGINAL			MODIFICADO			REALIZADO	% DE AVANCE ANUAL
					ANUAL	ANUAL	ANUAL	ANUAL	ANUAL	ANUAL		
					108.00	108.00	108.00	108.00	108.00	108.00	90.00	82.97%
					108.00	108.00	108.00	108.00	108.00	108.00	90.00	

EVALUACION CUALITATIVA

EN RELACION A LOS ESTUDIANTES EN FORMACION SE OBTIENE UNA CANTIDAD MENOR A LA ESPERADA YA QUE LAS UNIVERSIDADES ENVIAN MENOS ESTUDIANTES

UNIDAD ADMINISTRATIVA DIT SSS DIRECCION GENERAL DE SALUD MENTAL Y ADICCIONES

DETECTAR Y DIAGNOSTICAR LOS PROBLEMAS DE SALUD MENTAL	CONSULTA	A	SI	META	PROGRAMADO ORIGINAL			MODIFICADO			REALIZADO	% DE AVANCE ANUAL
					ANUAL	ANUAL	ANUAL	ANUAL	ANUAL	ANUAL		
					31000.00	31000.00	31000.00	31000.00	31000.00	31000.00	32512.00	104.88%
					31000.00	31000.00	31000.00	31000.00	31000.00	31000.00	32512.00	

EVALUACION CUALITATIVA

DURANTE ESTE PERIODO SE ATENDIERON LAS DEMANDAS DE ATENCION DE LA POBLACION PARA OTORGAR CONSULTAS A NIÑOS Y ADOLESCENTES EN LAS UNIDADES ESPECIALIZADAS EN SALUD MENTAL EN EL ESTADO

TRATAMIENTOS OTORGADOS A PERSONAS CON TRASTORNOS MENTALES

TRATAMIENTOS OTORGADOS A PERSONAS CON TRASTORNOS MENTALES	EGRESO	A	SI	META	PROGRAMADO ORIGINAL			MODIFICADO			REALIZADO	% DE AVANCE ANUAL
					ANUAL	ANUAL	ANUAL	ANUAL	ANUAL	ANUAL		
					720.00	720.00	720.00	720.00	720.00	720.00	626.00	86.94%
					720.00	720.00	720.00	720.00	720.00	720.00	626.00	

EVALUACION CUALITATIVA

DURANTE ESTE PERIODO EL RESULTADO FUE DEL 87%. LOS FACTORES MAS RELEVANTES QUE ORIGINARON LA VARIACION ENTRE LO PROGRAMADO Y LO EFECTIVAMENTE LOGRADO SE PRESENTA LA CONTINUACION DE PACIENTES CON ALTA MEDICA VIGENTE SIN EGRESAR DEL SERVICIO. DENTRO DE ESTE PERIODO SE ATENDIERON LAS DEMANDAS DE ATENCION DE LA POBLACION PARA OTORGAR CONSULTAS A NIÑOS Y ADOLESCENTES EN LAS UNIDADES ESPECIALIZADAS EN SALUD MENTAL EN EL ESTADO. POR FALTA DE REDES DE APOYO, RESPIRATORIA, FARMACOS, SECUNDARIO A LAS FLUCTUACIONES EN EL CUADRO DE MEDICAMENTOS DE USO HOSPITALARIO, EXISTE MAYOR LATENCIA DE LA RESPUESTA AL TRATAMIENTO, POR LO QUE LA ESTACION HOSPITALARIA SE PROFUNDA.

ATENCIONES OTORGADAS A PERSONAS CON TRASTORNOS MENTALES

ATENCIONES OTORGADAS A PERSONAS CON TRASTORNOS MENTALES	CONSULTA	A	SI	META	PROGRAMADO ORIGINAL			MODIFICADO			REALIZADO	% DE AVANCE ANUAL
					ANUAL	ANUAL	ANUAL	ANUAL	ANUAL	ANUAL		
					17200.00	17200.00	17200.00	17200.00	17200.00	17200.00	16118.00	93.71%
					17200.00	17200.00	17200.00	17200.00	17200.00	17200.00	16118.00	

EVALUACION CUALITATIVA

DURANTE ESTE PERIODO SE ATENDIERON LAS DEMANDAS DE ATENCION DE LA POBLACION PARA OTORGAR CONSULTAS EN LAS UNIDADES ESPECIALIZADAS EN SALUD MENTAL EN EL ESTADO, A TRAVES DEL HOSPITAL PSIQUIATRICO, EL CIDEN, Y LOS 3 CISAMES.

SUPERVISAR EL FUNCIONAMIENTO DE ESTABLECIMIENTOS DE REHABILITACION

SUPERVISAR EL FUNCIONAMIENTO DE ESTABLECIMIENTOS DE REHABILITACION	SUPERVISION	A	SI	META	PROGRAMADO ORIGINAL			MODIFICADO			REALIZADO	% DE AVANCE ANUAL
					ANUAL	ANUAL	ANUAL	ANUAL	ANUAL	ANUAL		
					55.00	55.00	55.00	55.00	55.00	55.00	57.00	103.64%
					55.00	55.00	55.00	55.00	55.00	55.00	57.00	

EVALUACION CUALITATIVA

JUSTIFICACION: DURANTE ESTE PERIODO SE DIO CUMPLIMIENTO AL PROGRAMA DE SUPERVISIONES COMPROMETIDO CON LA COMISION NACIONAL CONTRA LAS ADICCIONES EN TIEMPO Y FORMA

TRATAMIENTOS OTORGADOS A PERSONAS CON ADICCIONES AL TABACO, ALCOHOL Y DROGAS LICITAS

TRATAMIENTOS OTORGADOS A PERSONAS CON ADICCIONES AL TABACO, ALCOHOL Y DROGAS LICITAS	EGRESO	A	SI	META	PROGRAMADO ORIGINAL			MODIFICADO			REALIZADO	% DE AVANCE ANUAL
					ANUAL	ANUAL	ANUAL	ANUAL	ANUAL	ANUAL		
					390.00	390.00	390.00	390.00	390.00	390.00	390.00	100.00%
					390.00	390.00	390.00	390.00	390.00	390.00	390.00	

EVALUACION CUALITATIVA

DURANTE ESTE PERIODO SE ATENDIERON LAS DEMANDAS DE ATENCION HOSPITALARIA RELEVANTES CON EL CONSUMO DE SUSTANCIAS, DE LA POBLACION ADULTA EN LAS UNIDADES DE DESINTOXICACION EN EL ESTADO, A PESAR QUE DURANTE TODO AÑO NO SE BRINDO SERVICIO DE HOSPITALIZACION EN LA UNIDAD ROGALES, Y LAS UNIDADES OBRESON INICIO EL INTERVENIMIENTO A PARTIR DEL MES DE SEPTIEMBRE



Gobierno del Estado de Sonora

GOBIERNO DEL ESTADO DE SONORA

CPCA III-04

ANUAL

INFORME DE AVANCE DEL PROGRAMA OPERATIVO ANUAL 2022

CLAVE	NOMBRE DEL INDICADOR	UNIDAD MEDIDA	TRÓMPO META	VALOR META	DATOS		PROGRAMADO ORIGINAL ANUAL	REALIZADO ANUAL	% DE AVANCE ANUAL
					NUM	DEN			

DEPENDENCIA / ENTIDAD 11 SERVICIOS DE SALUD SONORA

ATENCIÓN OTORGADA A PERSONAS CON TRASTORNOS RELACIONADOS CON LAS ADICCIONES AL TABACO, ALCOHOL Y DROGAS LICITAS	CONSULTA	A	SI	META	20400.00	20400.00	20400.00	21120.00	103.53%
				NUM	20400.00	20400.00	20400.00	21120.00	
				DEN					
EVALUACIÓN CUALITATIVA									
DURANTE ESTE PERIODO SE ATENDIERON LAS DEMANDAS DE ATENCIÓN EN CONSULTA, RELACIONADAS CON EL CONSUMO DE SUSTANCIAS, DE LA POBLACIÓN DE TODAS LAS EDADES EN LAS 11 UNIDADES DE DESINTECOCCIÓN EN EL ESTADO.									

ATENCIÓN ESPECIALIZADA A MUJERES EN SITUACIÓN DE VIOLENCIA FAMILIAR Y DE GÉNERO SEVERA	ATENCIÓN	A	SI	META	8400.00	8400.00	8400.00	6837.00	81.39%
				NUM	8400.00	8400.00	8400.00	6837.00	
				DEN					
EVALUACIÓN CUALITATIVA									
DURANTE ESTE EJERCICIO, EL RESULTADO FUÉ DEL 81%, RESPECTO A LA META PROGRAMADA, EL FACTOR DE MAYOR RELEVANCIA FUE QUE SE SUSPENDIÓ EL SERVICIO DE CONSULTA PSICOLÓGICA EN LOS SERVICIOS ESPECIALIZADOS EN EL HOSPITAL GENERAL DE MAGDALENA Y EL CENTRO DE SALUD DEL POBLADO MIGUEL ALEMÁN, DESDE EL 01 DE JUNIO, DERRIVADO DE UN RECORTE DE LOS CONTRATOS DEL CONVENIO AFASPE FEDERAL, AFECTANDO EL CUMPLIMIENTO DE ESTA META.									


APLICAR INSTRUMENTOS DE TALLAJE PARA DETECTAR SIGNOS Y SÍNTOMAS DE TRASTORNOS MENTALES	DETECCIÓN	A	SI	META	9600.00	9600.00	9600.00	10170.00	105.94%
				NUM	9600.00	9600.00	9600.00	10170.00	
				DEN					
EVALUACIÓN CUALITATIVA									
DURANTE ESTE PERIODO SE DIÓ CUMPLIMIENTO A LAS ACTIVIDADES PROGRAMADAS EN APLICACIÓN DE INSTRUMENTOS DE TALLAJES EN LAS BRIDAS DE SALUD MENTAL.									

SENSIBILIZAR Y CAPACITAR A LA COMUNIDAD Y AL PERSONAL DE SALUD SOBRE TEMAS DE IGUALDAD DE GÉNERO EN SALUD	PERSONA	A	SI	META	2000.00	2000.00	2000.00	1965.00	98.25%
				NUM	2000.00	2000.00	2000.00	1965.00	
				DEN					
EVALUACIÓN CUALITATIVA									
DURANTE ESTE PERIODO SE DIÓ CUMPLIMIENTO A LAS ACTIVIDADES PROGRAMADAS EN TIEMPO Y FORMA, REALIZANDO DURANTE EL AÑO DIVERSOS TALLERES DIRIGIDOS AL PERSONAL DE SALUD, EN LOS CUALES SE OBTINO MUY BUENA PARTICIPACIÓN E INTERÉS.									

SENSIBILIZAR Y CAPACITAR A LA COMUNIDAD Y AL PERSONAL DE SALUD SOBRE LAS ADICCIONES A TRAVÉS DE EVENTOS COMUNITARIOS, PLÁTICAS Y CURSOS-TALLER	PERSONA	A	SI	META	90000.00	90000.00	90000.00	107822.00	119.90%
				NUM	90000.00	90000.00	90000.00	107822.00	
				DEN					
EVALUACIÓN CUALITATIVA									
UNO DE LOS PROYECTOS ESTRATÉGICOS DEL PROGRAMA SECTORIAL DE SALUD DE ESTA ADMINISTRACIÓN ES LA IMPLEMENTACIÓN DE ACCIONES DE LA ESTRATEGIA NACIONAL DE PREVENCIÓN DE ACCIONES DE ADICCIONES (ENBA), SE HA REFORZADO LA PROMOCIÓN DE ACTIVIDADES COMUNITARIAS, DEPORTIVAS, ARTÍSTICAS, DE INFORMACIÓN, EDUCACIÓN, Y CAPACITACIÓN, ASÍ COMO LA COORDINACIÓN DE ESFUERZOS INSTITUCIONALES A TRAVÉS DE LAS REUNIONES DEL CONSEJO ESTATAL CONTRA LAS ADICCIONES, Y LA MESA ESPECIAL PARA LA IMPLEMENTACIÓN DE LA ENBA, LO CUAL SE REFLEJA EN EL CUMPLIMIENTO DE ESTA META, CON UN CIERRE AL 120% DE LO PROGRAMADO.									

SENSIBILIZAR Y CAPACITAR A LA COMUNIDAD Y AL PERSONAL DE SALUD SOBRE LA SALUD MENTAL A TRAVÉS DE EVENTOS COMUNITARIOS, PLÁTICAS Y CURSOS-TALLER	PERSONA	A	SI	META	50000.00	50000.00	50000.00	51631.00	103.66%
				NUM	50000.00	50000.00	50000.00	51631.00	
				DEN					
EVALUACIÓN CUALITATIVA									
DURANTE ESTE EJERCICIO SE DIÓ CUMPLIMIENTO A LAS ACTIVIDADES DE PROMOCIÓN Y CAPACITACIÓN EN SALUD MENTAL, REALIZANDO ACCIONES EN DIVERSOS ÁMBITOS INSTITUCIONAL, ESCOLAR, LABORAL, SERVICIO PÚBLICO, LO CUAL IMPACTÓ POSITIVAMENTE EN EL CUMPLIMIENTO DE LA META ANUAL AL 104%.									

SENSIBILIZAR Y CAPACITAR A LA POBLACIÓN SOBRE VIOLENCIA FAMILIAR A TRAVÉS DE EVENTOS COMUNITARIOS, PLÁTICAS Y CURSOS-TALLER	PERSONA	A	SI	META	50000.00	50000.00	50000.00	61442.00	111.71%
				NUM	50000.00	50000.00	50000.00	61442.00	
				DEN					
EVALUACIÓN CUALITATIVA									
DURANTE ESTE AÑO SE REFORZARON LAS ACTIVIDADES DE PROMOCIÓN Y CAPACITACIÓN EN EL MARCO DE LA NOMA, TANTO A PERSONAL DE SALUD COMO A POBLACIÓN USUARIA DE LOS SERVICIOS DE SALUD, LO CUAL IMPACTÓ POSITIVAMENTE EN EL CUMPLIMIENTO DE LA META ANUAL CON UN CIERRE DEL 112%.									



GOBIERNO DEL ESTADO DE SONORA

GPCA III-04

INFORME DE AVANCE DEL PROGRAMA OPERATIVO ANUAL 2022

ANUAL

Gobierno del Estado de Sonora

CLAVE	NOMBRE DEL INDICADOR	UNIDAD MEDIDA	TIPO META	VALIDACIÓN		DATOS		PROGRAMADO ORIGINAL ANUAL	MODIFICADO ANUAL	REALIZADO ANUAL	% DE AVANCE ANUAL
				A	SI	NUM	DEN				

DEPENDENCIA/ ENTIDAD 11 SERVICIOS DE SALUD SONORA

	ATENCIÓN OTORGADAS A PERSONAS EN SITUACIÓN DE CRISIS EMOCIONAL A TRAVÉS DEL DESPACHO DE SALUD MENTAL EN LA LÍNEA TELEFÓNICA 911	LLAMADA	A	SI	META	NUM	DEN	9000.00	9000.00	9029.00	112.86%
	EVALUACIÓN CUALITATIVA										
	UN TEMA PRIORITARIO EN SALUD MENTAL ES DISMINUIR LA TASA DE SUICIDIO Y EN SEGUIMIENTO A LAS ESTRATEGIAS DEL PROGRAMA DE PREVENCIÓN DEL SUICIDIO, SE HAN REFORZADO LAS ACTIVIDADES DE SEGUIMIENTO A USUARIOS Y FAMILIARES QUE SE COMUNICAN AL DESPACHO TELEFÓNICO, QUE PRESENTAN TENTATIVAS DE SUICIDIO Y CRISIS EMOCIONALES, ASÍ COMO LA DIVULSIÓN DE LA LÍNEA 911 EN CASOS DE CRISIS EMOCIONAL, LO CUAL SE VE REFLEJADO EN EL CUMPLIMIENTO DE ESTA META AL 113%.										

	CAPACITACION PARA LA PROFESIONALIZACION EN LAS PRACTICAS DEL PERSONAL DE SALUD EN LA EVALUACION Y DIAGNOSTICO DEL AUTISMO	CAPACITACION	A	SI	META	NUM	DEN	30.00	30.00	19.00	63.33%
	EVALUACION CUALITATIVA										
	DURANTE ESTE PERIODO, EL PROGRAMA DE ATENCION AL NEURODESARROLLO, SE ENFOCO EN EL INICIO DE OPERACION DE LA COMISION INTERSECRETARIAL PARA EL AUTISMO, REALIZANDO DIVERSAS ACTIVIDADES PARA LA CONFORMACION DE LA COMISION, ENTRE OTRAS, EN EL APOYO PARA LA RECEPCION Y VERIFICACION DE DOCUMENTOS PARA LA EMISION DE CERTIFICADOS DIAGNOSTICOS, PARA LA CONVOCATORIA DE ACCESO A RECURSOS PUBLICOS PARA BECATERIAS, EN BENEFICIO DE USUARIOS Y SUS FAMILIAS.										

UNIDAD ADMINISTRATIVA 018 SSS DIRECCION GENERAL DEL LABORATORIO ESTATAL

333	FORTALECIMIENTO DE LA VIGILANCIA EPIDEMIOLOGICA A TRAVES DEL DIAGNOSTICO	ANÁLISIS	A	SI	META	NUM	DEN	11246.00	9556.00	14787.00	131.89%
	EVALUACION CUALITATIVA										
	SE SUPERÓ LA META PROGRAMADA PARA 2023 EN EL ÁREA SANITARIA, GRACIAS AL INCREMENTO DE MUESTRAS DE AGUA PARA USO Y CONSUMO HUMANO, INGRESADAS PARA ANÁLISIS MICROBIOLÓGICOS Y FÍSICOQUÍMICOS, AL INCREMENTO DE MUESTRAS DE ALIMENTOS PROCESADOS PARA ANÁLISIS MICROBIOLÓGICOS Y DE MUESTRAS DE ORINA PARA LA DETECCIÓN DE VIRUS DE PAPILOMA HUMANO, RICKETTSIA, PALUDISMO, VIH, SIFILIS, INFLUENZA Y OTROS VIRUS RESPIRATORIOS, LO QUE PERMITIÓ SUPERAR LA META ESTABLECIDA.										

	ESTUDIOS REALIZADOS EN MUESTRAS HUMANAS	ANÁLISIS	A	SI	META	NUM	DEN	62962.00	42749.00	42749.00	67.91%
	EVALUACION CUALITATIVA										
	LA PRODUCCIÓN DE MUESTRAS DE MUESTRAS DE LABORATORIO PARA LA VIGILANCIA EPIDEMIOLOGICA, NO SE CUMPLIÓ LOS PRIMEROS DOS TRIMESTRES DEBIDO A QUE SE CONTEMPLÓ UNA META DE SARS-COV2 MAYOR, CONSIDERANDO LOS DATOS HISTÓRICOS, SIN EMBARGO, A PARTIR DE FEBRERO DISMINUYÓ CONSIDERABLEMENTE LA CANTIDAD DE MUESTRAS, POR OTRA PARTE, SE OBSERVÓ UN INCREMENTO EN MUESTRAS PARA EL DIAGNOSTICO DE DENGUE A PARTIR DEL MES DE MAYO DEBIDO A UN BROTE EN EL ESTADO, TAMBIÉN, SE PRESENTÓ UN INCREMENTO EN EL INGRESO DE MUESTRAS PARA LOS DIAGNÓSTICOS DE AMIBA DE VIDA LIBRE, CITOLOGIA DE CÁNCER, CERVICIO UTERINO Y DETECCIÓN DE VIRUS DE PAPILOMA HUMANO, RICKETTSIA, PALUDISMO, VIH, SIFILIS, INFLUENZA Y OTROS VIRUS RESPIRATORIOS, LO QUE PERMITIÓ SUPERAR LA META ESTABLECIDA.										

	GENERACION Y AMPLIACION DE DIAGNOSTICOS DE LABORATORIO PARA LA VIGILANCIA EPIDEMIOLOGICA	REPORTE	A	SI	META	NUM	DEN	1.00	1.00	0.00	0.00%
	EVALUACION CUALITATIVA										
	NO SE CUMPLIÓ CON LA IMPLEMENTACION DEL DIAGNOSTICO DE ENFERMEDAD DE CHAGAS DEBIDO A LA FALTA DE INSUMOS.										

UNIDAD ADMINISTRATIVA 019 SSS CENTRO ESTATAL DE TRANSFUSION SANGUINEA

311	FORTALECER EL PROGRAMA DE SANGRE SEGURA	CAMPANA	A	SI	META	NUM	DEN	60.00	60.00	85.00	141.67%
	EVALUACION CUALITATIVA										
	SE LOGRARON REALIZAR 86 CAMPANAS DE DONACION VOLUNTARIA DE SANGRE, ESTO DEBIDO A QUE SE FUERON ACTIVAS OTRAS CAMPAÑAS EN EMPRESAS, DEBIDO A LA ESTABILIZACION DE LA PANDEMIA DEL COVID-19, IMPLEMENTANDO LOS PROTOCOLOS PARA DAR MAYOR SEGURIDAD A LOS DONADORES, SE TUVO LA OPORTUNIDAD DE REALIZAR OTRAS ACTIVIDADES SUPERANDO LO ESTABLECIDO A 60 CAMPANAS, CON EL OBJETIVO DE DAR CUMPLIMIENTO A LA META ANUAL, ESTO SIN AFECTACION PRESUPUESTAL DURANTE EL EJERCICIO DEL BIEN ANUAL DEL 2022.										



GOBIERNO DEL ESTADO DE SONORA

CPCA III-04

INFORME DE AVANCE DEL PROGRAMA OPERATIVO ANUAL 2022

ANUAL

Gobierno del Estado de Sonora

CLAVE	NOMBRE DEL NÓMINATOR	UNIDAD ADMINISTRATIVA	TIPO DE ACTIVIDAD	CATEGORÍA	PROGRAMADO ORIGINAL	MODIFICADO ANUAL	REALIZADO ANUAL	% DE AVANCE ANUAL

DEPENDENCIA / ENTIDAD 11 SERVICIOS DE SALUD SONORA

IMPLEMENTAR Y PARTICIPAR EN UNA CULTURA DE DONADORES ALTRUISTAS DE SANGRE Y GARANTIZAR LA DISPONIBILIDAD DE SANGRE SEGURA	PERSONA	A	SI	META	800000.00	800000.00	1187709.00	148.46%
				NUM	800000.00	800000.00	1187709.00	
				DEN				

EVALUACIÓN CUALITATIVA
 EN RELACIÓN A LA CANTIDAD DE RECIPIENTES SENSIBILIZADOS SE CONTEMPLÓ COMENZAR A BRINDAR SERVICIOS DURANTE EL CIERRE ANUAL, SIN EMBARGO, GRACIAS A LAS ESTRATEGIAS SE LOGRO SUPERAR LA CIFRA Y SE SENSIBILIZARON A 1,187,709 PERSONAS A TRAVES DE LAS REDES SOCIALES DE LA PAGINA DE SERVICIOS DE SALUD DE SONORA, SIN EMBARGO, LA PARTICIPACION EN LA DONACION DE SANGRE EN EL CENTRO ESTATAL DE LA TRANSFUSION SANGUINEA WWW.DONASANGRE.SONORA.GOV.MX, SUPERANDO LA META ESTABLECIDA GRACIAS A LAS ESTRATEGIAS DE PROMOCION, ESTO SIN AFECTACION PRESUPUESTAL DURANTE EL EJERCICIO DEL CIERRE ANUAL DEL 2022.

NUSTRAS DE SANGRE SEGURA ANALIZADA:	CERTIFICACION CERTIFICACION	A	SI	META	240000.00	240000.00	238672.00	99.43%
				NUM	240000.00	240000.00	238672.00	
				DEN				

EVALUACIÓN CUALITATIVA
 SE LOGRO LLEVAR A CABO 238 672 DEBEJOS A LA VARIACION EN LA PARTICIPACION DE LA DONACION DE SANGRE NO ALCANZANDO LA META, TODO ESTO ESTABLECIDO EN EL PROCESO DE REGIONALIZACION DE LOS BANCOS DE SANGRE, PUESTOS DE SANGRADO Y SERVICIOS DE TRANSFUSION DE LOS SERVICIOS DE SALUD DE SONORA, ESTO SIN AFECTACION PRESUPUESTAL DURANTE EL EJERCICIO DEL CIERRE ANUAL DEL 2022.

UNIDAD ADMINISTRATIVA 020 SSS CENTRO AMBULATORIO PARA LA PREVENCIÓN Y ATENCIÓN DEL SIDA E ITS

FORTALECER EL PROGRAMA DE VIH-2, SIDA E ITS	PERSONA	A	NO	META	970.00	970.00	926.00	95.46%
PERSONAS CON VIH / SIDA EN TRATAMIENTO ARV. (HERMOSILLO)				NUM	970.00	970.00	926.00	
				DEN				

EVALUACIÓN CUALITATIVA
 EL PORCENTAJE ANUAL PARA ESTA META SE MANTIENE EN UN 95% DE LO PROGRAMADO PARA EL EJERCICIO 2022.

PERSONAS CON VIH / SIDA EN TRATAMIENTO ARV. (NOCALES)	PERSONA	A	NO	META	255.00	255.00	163.00	63.92%
				NUM	255.00	255.00	163.00	
				DEN				

EVALUACIÓN CUALITATIVA
 ESTA META SE QUEDA LEJOS DEBIDO DE LO PROGRAMADO DEBIDO A LAS BAJAS POR MIGRACION, DERECHOABIENCIA, ABANDONO Y DEFUNCIONES DONDE HA INFLUIDO LA PANDEMIA COVID-19. LOS DATOS PARA ESTA META SE ACTUALIZAN CONSTANTEMENTE Y OFRECEN UNA VARIACION SIGNIFICATIVA EN LO QUE SE HABIA PROGRAMADO PARA EL 2022.


PERSONAS CON VIH / SIDA EN TRATAMIENTO ARV. (CIUDAD OBTREGON)	PERSONA	A	NO	META	415.00	415.00	295.00	71.09%
				NUM	415.00	415.00	295.00	
				DEN				

EVALUACIÓN CUALITATIVA
 ESTA META SE QUEDA POR DEBAJO DE LO PROGRAMADO DEBIDO A LAS BAJAS POR MIGRACION, DERECHOABIENCIA, ABANDONO Y DEFUNCIONES DONDE HA INFLUIDO LA PANDEMIA COVID-19. LOS DATOS PARA ESTA META SE ACTUALIZAN CONSTANTEMENTE Y OFRECEN UNA VARIACION SIGNIFICATIVA EN LO QUE SE HABIA PROGRAMADO PARA EL 2022.

UNIDAD ADMINISTRATIVA 021 SSS DISTRITO DE SALUD # 1 HERMOSILLO

FORTALECIMIENTO DE LA CALIDAD DE LOS SERVICIOS DE SALUD	SUPERVISION	A	SI	META	200.00	200.00	396.00	198.00%
SUPERVISIONES A UNIDADES MEDICAS Y ADMINISTRATIVAS				NUM	200.00	200.00	396.00	
				DEN				

EVALUACIÓN CUALITATIVA
 DEBIDO A LOS PROCESOS DE ACREDITACION, CENTROS DE SALUD Y HOSPITALES Y LAS FACILIDADES PARA EL INSUMO SE PUEDE CUMPLIR CON ESTE META.



Gobierno del
Estado de Sonora

GOBIERNO DEL ESTADO DE SONORA

CPCA III-04

ANUAL

INFORME DE AVANCE DEL PROGRAMA OPERATIVO ANUAL 2022

CLAVE	NOMBRE DEL INICIACTIVA	DIRECCION	DIRECCION	VAL. ACUM.	DATOS			PROGRAMADO ORIGINAL ANUAL	MODIFICADO ANUAL	REALIZADO ANUAL	% DE AVANCE ANUAL
					NO META	SI	META				

DEPENDENCIA / ENTIDAD 11: SERVICIOS DE SALUD SONORA

COMUNIDADES Y ENTORNOS SALUDABLES CERTIFICADOS

CLAVE	NOMBRE DEL INICIACTIVA	DIRECCION	DIRECCION	VAL. ACUM.	DATOS			PROGRAMADO ORIGINAL ANUAL	MODIFICADO ANUAL	REALIZADO ANUAL	% DE AVANCE ANUAL
					NO META	SI	META				
		COMUNIDAD			A	SI	3.00	3.00	2.00	66.67%	
							3.00	3.00	2.00		

EVALUACION CUALITATIVA

EN SU MOMENTO LA PROGRAMACION ERA REAL. ERAN 2 COMUNIDADES LAS CUALES FUERON LAS QUE SE CERTIFICARON DEBIDO A QUE ESTA INDICACION FUE POR MEDIO DE OFICIO DEL PROGRAMA ESTATAL.

ESCUELAS CERTIFICADAS

CLAVE	NOMBRE DEL INICIACTIVA	DIRECCION	DIRECCION	VAL. ACUM.	DATOS			PROGRAMADO ORIGINAL ANUAL	MODIFICADO ANUAL	REALIZADO ANUAL	% DE AVANCE ANUAL
					NO META	SI	META				
		ESCUELA			A	SI	13.00	13.00	13.00	100.00%	
							13.00	13.00	13.00		

EVALUACION CUALITATIVA

SE TRABAJO TODO EL AÑO PARA LA CERTIFICACION Y PARTE DE ESTAS ESCUELAS SE ENCUENTRAN EN HERMOSILLO, CARBON, MAZATAN Y SOYOPA

PERSONAS ASISTENTES A SESIONES DE INFORMACION Y CAPACITACION

CLAVE	NOMBRE DEL INICIACTIVA	DIRECCION	DIRECCION	VAL. ACUM.	DATOS			PROGRAMADO ORIGINAL ANUAL	MODIFICADO ANUAL	REALIZADO ANUAL	% DE AVANCE ANUAL
					NO META	SI	META				
		PERSONA			A	SI	183920.00	183920.00	284503.00	154.68%	
							183920.00	183920.00	284503.00		

EVALUACION CUALITATIVA

LOS NUMEROS EXCEDER LA META DADO LA REACTIVACION EN TODOS LOS ENTORNOS DE LA AFILIENCIA DE LA POBLACION AL TERMINAR LAS RESTRICCIONES POR COVID.

CAPACITACION A PADRES EN MATERIA DE EDAS E IRAS.

CLAVE	NOMBRE DEL INICIACTIVA	DIRECCION	DIRECCION	VAL. ACUM.	DATOS			PROGRAMADO ORIGINAL ANUAL	MODIFICADO ANUAL	REALIZADO ANUAL	% DE AVANCE ANUAL
					NO META	SI	META				
		PERSONA			A	SI	14838.00	14838.00	35872.00	241.75%	
							14838.00	14838.00	35872.00		

EVALUACION CUALITATIVA

ESTA META AUMENTO DE MANERA CONSIDERABLE DEBIDO A LA PRODUCTIVIDAD REALIZADA EN LA 2 JORNADAS DE SALUD PUBLICA, REALIZADAS EN LOS MESES DE MAYO Y OCTUBRE 2022.

PERSONAS CAPACITADAS COMO RESPONDIENTES EN PRIMEROS AUXILIOS

CLAVE	NOMBRE DEL INICIACTIVA	DIRECCION	DIRECCION	VAL. ACUM.	DATOS			PROGRAMADO ORIGINAL ANUAL	MODIFICADO ANUAL	REALIZADO ANUAL	% DE AVANCE ANUAL
					NO META	SI	META				
		PERSONA			A	SI	500.00	500.00	1686.00	339.11%	
							500.00	500.00	1686.00		

EVALUACION CUALITATIVA

DIANTE EL AÑO SE REALIZA Y SENSIBILIZA A LA POBLACION SOBRE EL PERIODO VACACIONAL Y LOS RIESGOS QUE IMPLICA.

ATEENCIONES OTORGADAS A MIGRANTES Y SUS FAMILIAS

CLAVE	NOMBRE DEL INICIACTIVA	DIRECCION	DIRECCION	VAL. ACUM.	DATOS			PROGRAMADO ORIGINAL ANUAL	MODIFICADO ANUAL	REALIZADO ANUAL	% DE AVANCE ANUAL
					NO META	SI	META				
		PERSONA			A	SI	3000.00	3000.00	1686.00	56.20%	
							3000.00	3000.00	1686.00		

EVALUACION CUALITATIVA

NO SE LOGRO INCORPORAR PRODUCTIVIDAD ADQUIRIDA POR NIVEL ESTATAL LO CUAL NO NOS PERMITIO CUMPLIR CON ESTA META PARA EL PROXIMO AÑO YA CONTAREMOS CON ESTA PRODUCTIVIDAD.

COMUNIDADES INDIGENAS ATENDIDAS

CLAVE	NOMBRE DEL INICIACTIVA	DIRECCION	DIRECCION	VAL. ACUM.	DATOS			PROGRAMADO ORIGINAL ANUAL	MODIFICADO ANUAL	REALIZADO ANUAL	% DE AVANCE ANUAL
					NO META	SI	META				
		COMUNIDAD			A	NO	3.00	3.00	3.00	100.00%	
							3.00	3.00	3.00		

EVALUACION CUALITATIVA

SE CONTRIBUYO BRINDANDO LA ATENCION A LAS COMUNIDADES DE ESTACION PESQUERA, POBLADO MIGUEL ALBMAN Y PUNTA CHIECA



Gobierno del Estado de Sonora

GOBIERNO DEL ESTADO DE SONORA

CPCA III-04

ANUAL

INFORME DE AVANCE DEL PROGRAMA OPERATIVO ANUAL 2022

CLAVE	NOMBRE DEL INDICADOR	UNIDAD MEDIDA	VALOR A	DATOS	PROGRAMADO ORIGINAL		REALIZADO		% DE AVANCE ANUAL
					ANUAL	ANUAL	ANUAL	ANUAL	

DEPENDENCIA / ENTIDAD 11 SERVICIOS DE SALUD SONORA

NOMBRE DEL INDICADOR	UNIDAD MEDIDA	VALOR A	DATOS	PROGRAMADO ORIGINAL		REALIZADO		% DE AVANCE ANUAL
				ANUAL	ANUAL	ANUAL	ANUAL	
DETECCION DE CASOS DE VIOLENCIA INTRAFAMILIAR	DETECCION	A SI		10000.00	10000.00	10000.00	10000.00	100.00%
				NUM	10000.00	10000.00	10000.00	100.00%
				DEN				

EVALUACION CUALITATIVA

SE REALIZAN ACTIVIDADES EN CONJUNTO CON LA UNIVERSIDAD DE SONORA PARA LA DETECCION DE CASOS DE VIOLENCIA, LOGRANDO CUMPLIR CON LO PROGRAMADO DEL EJERCICIO ANUAL 2022

NOMBRE DEL INDICADOR	UNIDAD MEDIDA	VALOR A	DATOS	PROGRAMADO ORIGINAL		REALIZADO		% DE AVANCE ANUAL
				ANUAL	ANUAL	ANUAL	ANUAL	
DETECCIONES PARA CANCER DE CUELLO UTERINO DE PRIMERA VEZ EN MUJERES DE 35 - 64 AÑOS CON CITOLOGIAS O PRUEBAS DE VPH.	DETECCION	A SI		5400.00	5400.00	2980.00	2980.00	55.37%
				NUM	5400.00	2980.00	2980.00	
				DEN				

EVALUACION CUALITATIVA

SE LOGRA UN AVANCE PROGRAMATICO ANUAL DEL 55%. ESTO DEBIDO A QUE SE PERDIO EL PRIMER TRIMESTRE DEL AÑO DEBIDO AL DETRASO EN LA ENTREGA DE LOS INSUMOS.

NOMBRE DEL INDICADOR	UNIDAD MEDIDA	VALOR A	DATOS	PROGRAMADO ORIGINAL		REALIZADO		% DE AVANCE ANUAL
				ANUAL	ANUAL	ANUAL	ANUAL	
DETECCION DE CASOS DE ADICCIONES.	DETECCION	A SI		42000.00	42000.00	29434.00	29434.00	70.08%
				NUM	42000.00	29434.00	29434.00	
				DEN				

EVALUACION CUALITATIVA

SE LOGRA UN AVANCE PROGRAMATICO ANUAL AL 70% YA QUE NO SE CUBRITA CON EL PERSONAL ENCARGADO DEL PROGRAMA PARA REALIZAR LAS ESTRATEGIAS ADECUADAS AL CUMPLIMIENTO.

NOMBRE DEL INDICADOR	UNIDAD MEDIDA	VALOR A	DATOS	PROGRAMADO ORIGINAL		REALIZADO		% DE AVANCE ANUAL
				ANUAL	ANUAL	ANUAL	ANUAL	
INSTRUCCIONES APLICADAS EN TECNICAS DE CEPILLADO.	INSTRUCCION	A SI		62400.00	62400.00	130012.00	130012.00	208.35%
				NUM	62400.00	62400.00	130012.00	
				DEN				

EVALUACION CUALITATIVA

ESTE RESULTADO ES EL TOTAL NETO DE LOS 4 TRIMESTRES, EL CUAL SE CUADRO EL TERCER Y CUARTO TRIMESTRE, YA QUE EN LA PLATAFORMA (CURSOS DINAMICOS) NO SE REPLEABA EN SU TOTALIDAD, TENEMOS DE RESPALDO COPIAS DE LOS SIS MENSUAL DE LA PRODUCTIVIDAD DE CADA UNO DE LOS TRIMESTRES, EL INCREMENTO PRODUCTIVO OBTENIDO EN ESTE PERIODO DE SALUD, QUE SE LLEVAVON A CABO EN LAS FECHAS DEL MES DE MAYO DEL 19 AL 27 Y DEL 10 AL 21 DE OCTUBRE DEL 2022. (TENEMOS RESPALDO LOS OFICIOS DE LOGROS DE LA 1RA Y 2DA JNSP POR CENTRO DE SALUD Y LOGRO DEL DISTRITO).

NOMBRE DEL INDICADOR	UNIDAD MEDIDA	VALOR A	DATOS	PROGRAMADO ORIGINAL		REALIZADO		% DE AVANCE ANUAL
				ANUAL	ANUAL	ANUAL	ANUAL	
CONSULTAS OTORGADAS EN ATENCION A CASOS DE OBESIDAD.	CONSULTA	A SI		7800.00	24546.00	24179.00	24179.00	308.95%
				NUM	7800.00	24546.00	24179.00	
				DEN				

EVALUACION CUALITATIVA

SE CON TIENE TRABAJANDO EN LA RECONQUISTA DE LOS PACIENTES, HACIENDO VISTAS DOMICILIARIAS Y LLAMADAS TELEFONICAS, DONDE SE PROGRAMA FECHA Y SE LLEVA EL SEGUIMIENTO DE SUS MEDICAMENTOS PARA TENER UNA RECETA SURTIDA Y EL PACIENTE ESTE MAS MOTIVADO POR ASISTIR A SU CONTROL.

NOMBRE DEL INDICADOR	UNIDAD MEDIDA	VALOR A	DATOS	PROGRAMADO ORIGINAL		REALIZADO		% DE AVANCE ANUAL
				ANUAL	ANUAL	ANUAL	ANUAL	
TOTAL DE CONSULTAS OTORGADAS A EMBARAZADAS EN CONTROL.	CONSULTA	A SI		17500.00	17500.00	9640.00	9640.00	55.23%
				NUM	17500.00	17500.00	9640.00	
				DEN				

EVALUACION CUALITATIVA

EN EL CASO DE LA ATENCION OBSTETRICA, TUVIMOS UNA DISMINUCION DEL NUMERO DE PACIENTES, YA QUE SOLO SE ATENDIO POBLACION SIN DERECHO A BIENESTAR MEDICA.

NOMBRE DEL INDICADOR	UNIDAD MEDIDA	VALOR A	DATOS	PROGRAMADO ORIGINAL		REALIZADO		% DE AVANCE ANUAL
				ANUAL	ANUAL	ANUAL	ANUAL	
DETECCION OPORTUNA DE PROBLEMAS DE AGUDEZA VISUAL, AUDITIVA Y POSTURA ENTRE OTROS	DETECCION	A SI		1000.00	1000.00	2951.00	2951.00	295.10%
				NUM	1000.00	1000.00	2951.00	
				DEN				

EVALUACION CUALITATIVA

LA PRODUCTIVIDAD SE VE REFLEJADA CORRESPONDIENTE A LAS ACTIVIDADES REALIZADAS PARA LA CERTIFICACION DE ESCUELAS PROMOTORAS DE SALUD, LOGRANDO CUMPLIR LA META EN UN AVANCE DEL 295% PROGRAMADO ANUAL



GOBIERNO DEL ESTADO DE SONORA

CPCA III-04

INFORME DE AVANCE DEL PROGRAMA OPERATIVO ANUAL 2022

ANUAL

Gobierno del Estado de Sonora

CLAVE	NOMBRE DEL PROYECTO	LÍNEA DE INVESTIGACIÓN	VALOR PRESUPUESTADO	CONDICIÓN	META			PROGRAMADO ORIGINAL ANUAL	MODIFICADO ANUAL	REALIZADO ANUAL	% DE AVANCE ANUAL
					A	SI	DEN				

DEPENDENCIA / ENTIDAD 11 SERVICIOS DE SALUD SONORA

CONDICIONES DISTRIBUIDOS											
EVALUACIÓN CUALITATIVA											
SE LOGRA UNA DISTRIBUCIÓN SEGUN LO PROGRAMADO ANUAL DEL 87%. ESTO CON EL APOYO DE PROMOCIÓN DE LA SALUD EN LA DIFERENTES BRIGADAS QUE SE REALIZAN.											
				CONDICIÓN	A	SI		109860.00	188620.00	90234.00	82.33%
								109860.00	109860.00	90234.00	

16% DE MUJERES DE 29 A 39 AÑOS CON DETECCIÓN DE EXPLORACIÓN CLÍNICA											
EVALUACIÓN CUALITATIVA											
SE CUMPLE CON LA META PROGRAMADA ANUAL AL EJERCICIO 2022											
				DETECCIÓN	A	SI		4900.00	4800.00	5222.00	108.78%
								4800.00	4800.00	5222.00	

DETECCIÓN DE PACIENTES DE 50 A 69 AÑOS CON MASTOGRAFÍA CADA 2 AÑOS, EN EL 30% DE LAS MUJERES.											
EVALUACIÓN CUALITATIVA											
SE LOGRA UN AVANCE PROGRAMADO ANUAL AL 61%. ESTO DEBIDO A QUE NO SE SATURO EL CENTRO ONCOLOGICO Y LIMITO LA APERTURA A OTRAS UNIDADES.											
				DETECCIÓN	A	SI		2900.00	2900.00	1414.00	61.46%
								2900.00	2300.00	1414.00	

GRUPOS ADOLESCENTES PROMOTORES DE LA SALUD (GAPS) EN OPERACIÓN											
EVALUACIÓN CUALITATIVA											
META ANULADA											
				GRUPO	A	NO		1.00	1.00	0.00	0.00%
								1.00	1.00	0.00	

DETECCIONES DE TUBERCULOSIS PULMONAR											
EVALUACIÓN CUALITATIVA											
SE LOGRA UN AVANCE ANUAL DEL 16% CON LO PROGRAMADO, MANTENIENDO SE DEBE AUMENTAR LA BUSQUEDA Y ACCIONES INTRA Y EXTRAMURO CON EL APOYO DEL EQUIPO INTERDISCIPLINARIO DE LA UNIDAD DE SALUD, APROVECHAR LA PAUTA QUE DA LA SEMANA DE SALUD, SIN DEJAR EL AUMENTO EN EL NUMERO DE LOCALIDADES TRABAJADAS PARA LA PREVENCIÓN Y CONTROL DEL DENEGUE.											
				DETECCIÓN	A	SI		4582.00	4582.00	749.00	16.47%
								4582.00	4582.00	749.00	

LOCALIDADES TRABAJADAS PARA LA PREVENCIÓN Y CONTROL DEL DENEGUE											
EVALUACIÓN CUALITATIVA											
EL AUMENTO EN EL NUMERO DE LOCALIDADES TRABAJADAS FUE DEBIDO A QUE SE PRESENTÓ UN BROTE DE DENEGUE EN DIFERENTES LOCALIDADES.											
				LOCALIDAD	A	SI		20.00	20.00	35.00	176.00%
								20.00	20.00	35.00	

ANIMALES VACUNADOS											
EVALUACIÓN CUALITATIVA											
SE LOGRA UN AVANCE PROGRAMÁTICO ANUAL DEL 70% ESTO DEBIDO A LA FALTA DE PERSONAL BRIGADISTAS Y VEHÍCULOS PARA REALIZAR BARRIDOS EN LAS LOCALIDADES.											
				DOSIS	A	SI		128518.00	128518.00	25208.00	19.61%
								128518.00	128518.00	25208.00	



GOBIERNO DEL ESTADO DE SONORA

CPCA III-04

INFORME DE AVANCE DEL PROGRAMA OPERATIVO ANUAL 2022

ANUAL

Gobierno del Estado de Sonora

CLAVE	NOMBRE DEL INDICADOR	UNIDAD	VALOR	CATEGORIA	PROGRAMADO ORIGINAL ANUAL	NOTIFICADO ANUAL	REALIZADO ANUAL	% DE AVANCE ANUAL

DEPENDENCIA/ ENTIDAD 11 SERVICIOS DE SALUD SONORA

DETECCIÓN	A	SI	NO	UNIDAD	PROGRAMADO ORIGINAL ANUAL	NOTIFICADO ANUAL	REALIZADO ANUAL	% DE AVANCE ANUAL
DETECCION					200.00	200.00	162.00	81.00%
					200.00	200.00	162.00	

SE LOGRO UN AVANCE ANUAL DEL 81% SEGUN LO PROGRAMADO; ESTO DEBIDO A LA FALTA DE CONTRATE DE APOYO AER EN EL AREA DE EPIDEMIOLOGIA EN LAS UNIDADES DE SALUD.

ATENCIÓN A BROTES EPIDEMIOLÓGICOS (US)

BROTE	A	SI	NO	UNIDAD	PROGRAMADO ORIGINAL ANUAL	NOTIFICADO ANUAL	REALIZADO ANUAL	% DE AVANCE ANUAL
BROTE					30.00	30.00	18.00	60.00%
					30.00	30.00	18.00	

SE DIERON ATENCIÓN Y SEGUIMIENTO AL NUMERO DE BROTES ANUALES PRESENTADOS EN EL EJERCICIO 2022.

UNIDADES DE LOS SERVICIOS DE SALUD DE SONORA QUE NOTIFICAN AL SUVE (US)

UNIDAD	A	NO	UNIDAD	PROGRAMADO ORIGINAL ANUAL	NOTIFICADO ANUAL	REALIZADO ANUAL	% DE AVANCE ANUAL
UNIDAD				70.00	70.00	70.00	100.00%
				70.00	70.00	70.00	

SE DIERON ATENCIÓN Y SEGUIMIENTO AL NUMERO DE BROTES ANUALES PRESENTADOS EN EL EJERCICIO 2022.

PERSONAS PICADAS POR ALACRÁN

CASO	A	SI	NO	UNIDAD	PROGRAMADO ORIGINAL ANUAL	NOTIFICADO ANUAL	REALIZADO ANUAL	% DE AVANCE ANUAL
CASO					200.00	200.00	408.00	204.00%
					200.00	200.00	408.00	

SE LOGRO UN AVANCE PROGRAMATICO DEL 204%, DUPLICANDO LOS CASOS DENTRO DE LO ESPERADO, DEBIDO A UNA CONTINUA CAPTACION EN LA IMPLEMENTACION DEL ESTUDIO EPIDEMIOLOGICO DE ALACRANISKO. LAS UNIDADES INCREMENTARON LA NOTIFICACION.

ATENCIÓN DE CASOS DE OTRAS ENFERMEDADES TRANSMISIBLES POR VECTOR

CASO	A	SI	NO	UNIDAD	PROGRAMADO ORIGINAL ANUAL	NOTIFICADO ANUAL	REALIZADO ANUAL	% DE AVANCE ANUAL
CASO					5.00	5.00	1.00	20.00%
					5.00	5.00	1.00	

SE CONTRIBUYO A LA VIGILANCIA POR ENFERMEDADES TRANSMISIBLES POR VECTOR

ATENCIÓN A CASOS REGISTRADOS DE BRUCELOSIS


CASO	A	SI	NO	UNIDAD	PROGRAMADO ORIGINAL ANUAL	NOTIFICADO ANUAL	REALIZADO ANUAL	% DE AVANCE ANUAL
CASO					2.00	2.00	0.00	0.00%
					2.00	2.00	0.00	

NO HUBO NINGUNA NOTIFICACION DE CASO DE OTRAS ZONOSIS. SE CONTINUA EN VIGILANCIA.

ATENCIÓN A CASOS DE OTRAS ZONOSIS

CASO	A	SI	NO	UNIDAD	PROGRAMADO ORIGINAL ANUAL	NOTIFICADO ANUAL	REALIZADO ANUAL	% DE AVANCE ANUAL
CASO					1.00	1.00	0.00	0.00%
					1.00	1.00	0.00	

NO HUBO NINGUNA NOTIFICACION DE CASO DE OTRAS ZONOSIS. SE CONTINUA EN VIGILANCIA.



GOBIERNO DEL ESTADO DE SONORA

CPCA III-04

INFORME DE AVANCE DEL PROGRAMA OPERATIVO ANUAL 2022

ANUAL

Gobierno del Estado de Sonora

CLAVE	NOMBRE DEL INDICADOR	UNID. MEDID.	TIPO META	VALOR META	DATO	PROGRAMADO ORIGINAL		REALIZADO		% DE AVANCE ANUAL
						ANUAL	ANUAL	ANUAL	ANUAL	

DEPENDENCIA / ENTIDAD 11 SERVICIOS DE SALUD SONORA

CASOS NUEVOS DE LEPRO IDENTIFICADOS EN MUNICIPIOS CON ANTECEDENTES DE ESTE PADRECIMIENTO EN LOS ÚLTIMOS 5 AÑOS	CASO		A	SI	META	1.00	1.00	1.00	3.00	300.00%
EVALUACIÓN CUANTITATIVA										
SE PLANEA CONTINUAR CON LA BÚSQUEDA INTENCIONADA DE CASOS EXTRADOMICILIARIOS PARA TENER UN DIAGNÓSTICO OPORTUNO										

EVALUACIÓN CUANTITATIVA										
ACCIONES DE CONTROL EN CASOS CONFIRMADOS DE FIEBRE MANCHADA POR RICKETTSIA RICKETTSII										
CASO		A	SI	META	55.00	55.00	55.00	55.00	99.00	180.00%
				NUM.	55.00	55.00	55.00	55.00	99.00	
				DEN.						

EVALUACIÓN CUANTITATIVA										
DURANTE ESTE AÑO SE HA PRESENTADO UN AUMENTO EN LA NOTIFICACIÓN DE CASOS DE FIEBRE MANCHADA, LO CUAL SE REFLEJA EN LAS ACCIONES DE CONTROL REALIZADAS.										
OPTIMIZAR LA ADMINISTRACIÓN DE RECURSOS HUMANOS, MATERIALES Y FINANCIEROS (S)										
INFORME		A	SI	META	4.00	4.00	4.00	4.00	4.00	100.00%
				NUM.	4.00	4.00	4.00	4.00	4.00	
				DEN.						

EVALUACIÓN CUANTITATIVA										
SE REALIZARON LAS ACTIVIDADES PROGRAMADAS PARA EL EJERCICIO ANUAL 2022										
CONSULTAS DE SALUD BUCAL										
CONSULTA		A	SI	META	17280.00	17280.00	17280.00	17280.00	36032.00	220.09%
				NUM.	17280.00	17280.00	17280.00	17280.00	36032.00	
				DEN.						

EVALUACIÓN CUANTITATIVA										
ESTE RESULTADO ES EL TOTAL NETO DE LOS 4 TRIMESTRES, EL CUAL SE CUADRO EL ITRER Y 2DO TRIMESTRE, YA QUE EN LA PLATAFORMA (CUBOS DINÁMICOS) NO SE REFLEJABA EN SU TOTALIDAD, TENEMOS DE RESPALDO COPIAS DE LOS SIS MENSUAL DE LA PRODUCTIVIDAD DE CADA CENTRO DE SALUD EN LA COORDINACIÓN DE ESTOMATOLOGÍA DE ESTE DISTRITO DE SALUD.										
SE LOGRÓ CUMPLIR EL AVANCE PROGRAMADO EN UN 176% SEGÚN SU META ANUAL 2022, ESTO DEBIDO A UN INCREMENTO DE DOCUMENTACIÓN REQUERIDA, LOGRANDO UN AVANCE PROGRAMÁTICO ANUAL DEL 48%.										
SE DETECTA UNA AMPLIA RESTRICCIÓN PARA LA ATENCIÓN DE LA CONSULTA DEBIDO A LA SOLICITUD DE DOCUMENTACIÓN REQUERIDA, LOGRANDO UN AVANCE PROGRAMÁTICO ANUAL DEL 48%.										
TOTAL DE CONSULTA MEDICA OTORGADA (PRIMER NIVEL)		A	SI	META	461785.00	461785.00	461785.00	461785.00	228535.00	49.06%
				NUM.	461785.00	461785.00	461785.00	461785.00	228535.00	
				DEN.						

EVALUACIÓN CUANTITATIVA										
ESTUDIOS CLÍNICOS DE LABORATORIO Y GABINETE REALIZADOS (PRIMER NIVEL)										
EXAMEN		A	SI	META	229950.00	229950.00	229950.00	229950.00	405038.00	176.14%
				NUM.	229950.00	229950.00	229950.00	229950.00	405038.00	
				DEN.						

EVALUACIÓN CUANTITATIVA										
SE LOGRÓ CUMPLIR EL AVANCE PROGRAMADO EN UN 176% SEGÚN SU META ANUAL 2022, ESTO DEBIDO A UN INCREMENTO DE ESTUDIOS EN LOS DIFERENTES LABORATORIOS DEBIDO A LA ALTA DEMANDA DE PROBLEMAS RESPIRATORIOS.										
TOTAL DE ACCIONES DE DETECCIÓN Y DE CONTROL REALIZADAS A POBLACIÓN MAYOR O IGUAL A 60 AÑOS										
ACCIÓN		A	SI	META	19000.00	19000.00	19000.00	19000.00	19237.00	101.25%
				NUM.	19000.00	19000.00	19000.00	19000.00	19237.00	
				DEN.						

EVALUACIÓN CUANTITATIVA										
SE CUMPLE CON LAS ACCIONES PROGRAMADAS ANUALMENTE PARA EL EJERCICIO 2022, LOGRANDO CUBRIR LA META EN UN 235%.										

INFORME DE AVANCE DEL PROGRAMA OPERATIVO ANUAL 2022

Gobierno del Estado de Sonora

CLAVE	UNIDAD	UNIDAD	VALOR	PROGRAMADO ORIGINAL	MODIFICADO	REALIZADO	% DE AVANCE ANUAL
	UNIDAD	UNIDAD	UNIDAD	ANUAL	ANUAL	ANUAL	

DEPENDENCIA / ENTIDAD 11 SERVICIOS DE SALUD SONORA

NÚMERO DE CONSULTAS OTORGADAS EN ATENCIÓN A CASOS DE DIÁBETES EN PACIENTES (PRIMER NIVEL)	CONSULTA	A	SI	META	27892.00	26140.00	308.35%
				NUM	27892.00	26140.00	
				DEB			

EVALUACIÓN CUALITATIVA
 SE LOGRA UN AVANCE DEL 94% SEGUN LO PROGRAMADO ANUAL EN EL EJERCICIO 2022. SE CONTINUA TRABAJANDO EN LA RECONQUISTA DE LOS PACIENTES, HACIENDO VISTAS DOMICILIARIAS Y LLAMADAS TELEFONICAS, DONDE SE PROGRAMA FECHA Y SE LLEVA EL SEGUIMIENTO DE SUS MEDICAMENTOS PARA TENER UNA NECESIDAD SUJETA Y EL PACIENTE ESTE MAS MOTIVADO POR ASISTIR A SU CONTROL.

ATENCIÓN POST EVENTO OBSTETRICO AL 70% DEL TOTAL DE LOS EVENTOS OBSTETRICOS	ATENCIÓN	A	SI	META	2800.00	2518.00	69.93%
				NUM	2800.00	2518.00	
				DEB			

EVALUACIÓN CUALITATIVA
 SE CUMPLE UN AVANCE DEL 89% SEGUN LO PROGRAMADO ANUAL. UNO DE LOS MOTIVOS OBSERVABLES ES QUE LAS PACIENTES TIENE UNA PREFERENCIA POR EL IMPLANTE SUBDERMICO COMO METODO ANTICONCEPTIVO POST EVENTO OBSTETRICO. LA LIMITANTE FUE LAS UNIDADES DISPONIBLES.

ATENCIÓN POST EVENTO OBSTETRICO AL 70% DEL TOTAL DE LOS EVENTOS OBSTETRICOS EN ADOLESCENTES	ATENCIÓN	A	SI	META	756.00	150.00	19.84%
				NUM	756.00	150.00	
				DEB			

EVALUACIÓN CUALITATIVA
 SE CUMPLE UN 20% DE PORCENTAJE DE AVANCE DE LA META ANUAL PROGRAMADA EN EL EJERCICIO 2022. UNA DE LAS RAZONES QUE SE TIENEN ES QUE LAS PACIENTES TIENEN UNA PREFERENCIA POR EL IMPLANTE SUBDERMICO COMO METODO ANTICONCEPTIVO POST EVENTO OBSTETRICO. LA LIMITANTE FUE LAS UNIDADES DISPONIBLES.

CASOS NUEVOS DE TUBERCULOSIS PULMONAR	CASO	A	SI	META	291.00	411.00	141.24%
				NUM	291.00	411.00	
				DEB			

EVALUACIÓN CUALITATIVA
 SE LOGRA CUMPLIR CON LA META ANUAL PROGRAMADA DEL EJERCICIO 2022 EN UN 141% SE PREFIENDE CONTINUAR CON LA BÚSQUEDA ACTIVA ENTRE CONTACTOS DE CASOS NOTIFICADOS. ASI COMO EN AREAS DE GRUPOS DE RIESGO Y LA PALTA DE INSIMOS.

CONSULTAS OTORGADAS POR PARTE DEL PROGRAMA DE UNIDADES MEDICAS MÓVILES	CONSULTA	A	SI	META	3084.00	212.00	6.87%
				NUM	3084.00	212.00	
				DEB			


EVALUACIÓN CUALITATIVA
 SE CUMPLE SOLO CON EL 7% DE LA META ANUAL PROGRAMADA. ESTO DEBE YA QUE A PARTIR DEL MES DE OCTUBRE SE COMEZO A ACTIVAR LAS UNIDADES MEDICAS MÓVILES. DEJANDO SOLO LOS ÚLTIMOS 4 MESES DEL AÑO PARA PODER REALIZAR LAS ACCIONES DE CONSULTAS OTORGADAS POR MEDIO DE LAS UNIDADES MEDICAS MÓVILES.

DOSIS DE VACUNAS APLICADAS A NIÑOS MENORES DE 1 AÑO	DOSIS	A	SI	META	277680.00	66080.00	24.88%
				NUM	277680.00	66080.00	
				DEB			

EVALUACIÓN CUALITATIVA
 SE CUMPLE CON UN 24% DE LA META ANUAL PROGRAMADA. ESTO DEBIDO A LA DISMINUCIÓN DEL PERSONAL DE VACUNACIÓN PARA TRABAJAR ESCUELAS EXTRA MUESTRAS. FALTA DE COORDINACIÓN POR PARTE DE LOS PADRES DE FAMILIA PARA DAR SEGUIMIENTO A LOS ESCUELAS Y PUEDE ACUDIR EN TIEMPO.

DOSIS DE VACINA CONTRA LA INFLUENZA ESTACIONAL APLICADA EN GRUPOS BLANCO DE POBLACIÓN	DOSIS	A	SI	META	109336.00	99374.00	90.97%
				NUM	109336.00	99374.00	
				DEB			

EVALUACIÓN CUALITATIVA
 SE QUEDA EN UN AVANCE DEL 90% DEL PROGRAMADO ANUAL. ESTO SE DEBE A LA BAJA RESPUESTA POR PARTE DE LOS PADRES DE FAMILIA PARA LA APLICACIÓN EN LOS NIÑOS MENORES DE 1 AÑO. AL IGUAL LA FALTA DE INSUMOS QUE PREVALECIÓ EN TODO EL AÑO.



GOBIERNO DEL ESTADO DE SONORA

GPCA III-04

ANUAL

INFORME DE AVANCE DEL PROGRAMA OPERATIVO ANUAL 2022

Gobierno del Estado de Sonora

CLAVE	NOMBRE DEL INDICADOR	UN. MEDIDA	META	VAL. REAL	DIFER.	PROGRAMADO ORIGINAL		REALIZADO ANUAL	% DE AVANCE ANUAL
						ANUAL	ANUAL		

DEPENDENCIA / ENTIDAD 11 SERVICIOS DE SALUD SONORA

CONSULTAS OTORGADAS POR ENFERMEDADES DIARREICAS AGUDA (EDA) E INFECCIONES RESPIRATORIAS AGUDAS (IRA)	CONSULTA	A	SI	META	NUM	DEN	6785.00	6785.00	8741.00	128.83%
				NUM	6785.00		6785.00	8741.00		
				DEN						

EVALUACION CUALITATIVA

SE LOGRA LA META ANUAL. ESTO SE DEBE AL INCREMENTO DE LA CONSULTA Y ESTUDIOS EN LOS DIFERENTES LABORATORIOS DEBIDO A LA ALTA DEMANDA DE PROBLEMAS RESPIRATORIOS.

PERSONAS ATENDIDAS POR AUXILIARES DE SALUD	PERSONA	A	SI	META	NUM	DEN	610.00	610.00	997.00	161.80%
				NUM	610.00		610.00	997.00		
				DEN						

EVALUACION CUALITATIVA

SE CUMPLE CON ESTA META ANUAL. PROGRAMADA EN EL EJERCICIO 2022 LA CUAL SE PUEDE HACER UN PROGRAMACION DE MEJORA PARA EL PROXIMO AÑO. YA QUE SE CUENTAN CON DEFICIENCIAS COMO FALTA DE VEHICULOS PARA LA VISITA A AUXILIARES DE SALUD, FALTA DE MEDICAMENTO Y MALA COMUNICACION PARA ESTAR EN COMUNICACION CON LA AUXILIAR.

CASOS NUEVOS DE OBESIDAD (< DE 10 AÑOS)	CASO	A	SI	META	NUM	DEN	200.00	200.00	167.00	78.50%
				NUM	200.00		200.00	167.00		
				DEN						

EVALUACION CUALITATIVA

NO SE LOGRA CUMPLIR CON LO PROGRAMADO ANUAL. QUEDANDO EN UN AVANCE DEL 78%. A PESAR DE REALIZAR UNA SENSIBILIZACION SOBRE LA IMPORTANCIA DEL REGISTRO DE LOS CASOS NUEVOS DE OBESIDAD CON EL PERSONAL DE EPIDEMIOLOGIA.

ATENCIÓNES OTORGADAS A PERSONAS LESIONADAS	PERSONA	A	SI	META	NUM	DEN	1248.00	1248.00	1335.00	106.97%
				NUM	1248.00		1248.00	1335.00		
				DEN						

EVALUACION CUALITATIVA

SE CUMPLE CON LA META ANUAL DEL EJERCICIO 2022. AUN CUANDO SE PUEDE MEJORAR LA PROGRAMACION E INTEGRAR MAS UNIDADES A REPORTAR NUMERO DE LESIONES.

EVENTOS DE CAPACITACION REALIZADOS PARA LOS TRABAJADORES DE SALUD	EVENTO	A	SI	META	NUM	DEN	300.00	300.00	487.00	162.33%
				NUM	300.00		300.00	487.00		
				DEN						

EVALUACION CUALITATIVA

SE CONCLUYE DE MANERA POSITIVA EN EL EJERCICIO ANUAL 2022 DERIVANDO CON UN AVANCE DE META AL 162% EN EL NUMERO DE CAPACITACIONES PARA EL PERSONAL DE SALUD.

TALLERES COMUNITARIOS DE PROMOCION DE LA SALUD A MIGRANTES	TALLER	A	SI	META	NUM	DEN	76.00	76.00	97.00	127.63%
				NUM	76.00		76.00	97.00		
				DEN						


EVALUACION CUALITATIVA

SE EXCEDE DEL CUMPLIMIENTO DADAS A LA INTENDIFICACION DE ACCIONES EN BRIGADAS DE SALUD EN CAMPOS AGRICOLAS.

DOSIS DE VACINA CONTRA EL VIRUS DEL PAPILOMA HUMANO AFLICADAS (VPH)	DOSIS	A	SI	META	NUM	DEN	28720.00	28720.00	5514.00	20.64%
				NUM	28720.00		28720.00	5514.00		
				DEN						

EVALUACION CUALITATIVA

SE CUMPLE CON UN 20% DE LA META PROGRAMADA ANUAL POR LA ESTRATEGIA SE HIZO AL INTERIOR DE LAS PRIMARIAS, SIN EMBARGO HUBO MUCHA RENUNCIA POR PARTE DE LOS PADRES DE FAMILIA.



GOBIERNO DEL ESTADO DE SONORA

GPCA III-04

INFORME DE AVANCE DEL PROGRAMA OPERATIVO ANUAL 2022

ANUAL

Gobierno del Estado de Sonora

CLAVE	NOMBRE DEL INDICADOR	UNIDAD	VALOR META	VALOR REALIZADO	PROGRAMADO ORIGINAL		MODIFICADO		REALIZADO ANUAL	% DE AVANCE ANUAL
					ANUAL	ANUAL	ANUAL	ANUAL		

DEPENDENCIA / ENTIDAD 11- SERVICIOS DE SALUD SONORA

UNIDAD ADMINISTRATIVA 022-SSS DISTRITO DE SALUD # 2 CABORCA

SUPERVISIONES A UNIDADES MEDICAS Y ADMINISTRATIVAS

EVALUACION CUANTITATIVA	SE CUMPLE CON LA META ANUAL PROGRAMADA	UNIDAD	VALOR META	VALOR REALIZADO	PROGRAMADO ORIGINAL		MODIFICADO		REALIZADO ANUAL	% DE AVANCE ANUAL
					ANUAL	ANUAL	ANUAL	ANUAL		
SUPERVISIONES A UNIDADES MEDICAS Y ADMINISTRATIVAS	SI	A	12.00	12.00	12.00	12.00	12.00	12.00	12.00	100.00%
			NUM							
			DEN							

EVALUACION CUALITATIVA

SE CUMPLE CON LA META ANUAL PROGRAMADA

COMUNIDADES Y ENTORNO SALUDABLES CERTIFICADOS

EVALUACION CUANTITATIVA	SE CUMPLE CON LA META ANUAL PROGRAMADA EN EL EJERCICIO 2022	UNIDAD	VALOR META	VALOR REALIZADO	PROGRAMADO ORIGINAL		MODIFICADO		REALIZADO ANUAL	% DE AVANCE ANUAL
					ANUAL	ANUAL	ANUAL	ANUAL		
COMUNIDADES Y ENTORNO SALUDABLES CERTIFICADOS	SI	A	1.00	1.00	1.00	1.00	1.00	1.00	1.00	100.00%
			NUM							
			DEN							

EVALUACION CUALITATIVA

SE CUMPLE CON LA META ANUAL PROGRAMADA EN EL EJERCICIO 2022

ESCUELAS CERTIFICADAS

EVALUACION CUANTITATIVA	SE CUMPLE CON LA META ANUAL PROGRAMADA EN EL EJERCICIO 2022	UNIDAD	VALOR META	VALOR REALIZADO	PROGRAMADO ORIGINAL		MODIFICADO		REALIZADO ANUAL	% DE AVANCE ANUAL
					ANUAL	ANUAL	ANUAL	ANUAL		
ESCUELAS CERTIFICADAS	SI	A	1.00	1.00	1.00	1.00	1.00	1.00	1.00	100.00%
			NUM							
			DEN							

EVALUACION CUALITATIVA

SE CUMPLE CON LA META ANUAL PROGRAMADA EN EL EJERCICIO 2022

PERSONAS ASISTENTES A SESIONES DE INFORMACION Y CAPACITACION

EVALUACION CUANTITATIVA	SE CUMPLE CON LA META ANUAL PROGRAMADA EN EL EJERCICIO 2022	UNIDAD	VALOR META	VALOR REALIZADO	PROGRAMADO ORIGINAL		MODIFICADO		REALIZADO ANUAL	% DE AVANCE ANUAL
					ANUAL	ANUAL	ANUAL	ANUAL		
PERSONAS ASISTENTES A SESIONES DE INFORMACION Y CAPACITACION	SI	A	5000.00	5000.00	5000.00	5000.00	5000.00	5000.00	5000.00	225.88%
			NUM							
			DEN							

EVALUACION CUALITATIVA

LA META SE SUPERO DEBIDO A LA CONTRATACION DE PERSONAL DE GESTION TERRITORIAL (6 CONTRATOS)

CAPACITACION A PADRES EN MATERIA DE EDAS E IRAS

EVALUACION CUANTITATIVA	SE SUPERO LA META GRACIAS AL AUMENTO DE POBLACION ASISTENTE A LAS UNIDADES DE SALUD, ASI COMO EL EVITAR EL SUBREGISTRO DE INFORMACION	UNIDAD	VALOR META	VALOR REALIZADO	PROGRAMADO ORIGINAL		MODIFICADO		REALIZADO ANUAL	% DE AVANCE ANUAL
					ANUAL	ANUAL	ANUAL	ANUAL		
CAPACITACION A PADRES EN MATERIA DE EDAS E IRAS	SI	A	4470.00	4470.00	4470.00	4470.00	4470.00	4470.00	4470.00	163.15%
			NUM							
			DEN							

EVALUACION CUALITATIVA

SE SUPERO LA META GRACIAS AL AUMENTO DE POBLACION ASISTENTE A LAS UNIDADES DE SALUD, ASI COMO EL EVITAR EL SUBREGISTRO DE INFORMACION

PERSONAS CAPACITADAS COMO RESPONDIENTES EN PRIMEROS AUXILIOS

EVALUACION CUANTITATIVA	SE LOGRO CUMPLIR LA META ANUAL EN UN 68%, QUEDANDO POR DEBAJO DE LA PROGRAMACION ANUAL YA QUE SE CONTO CON EL APOYO DE PERSONAL PARA ESTE PROGRAMA HASTA EL MES DE NOVIEMBRE DEL 2022	UNIDAD	VALOR META	VALOR REALIZADO	PROGRAMADO ORIGINAL		MODIFICADO		REALIZADO ANUAL	% DE AVANCE ANUAL
					ANUAL	ANUAL	ANUAL	ANUAL		
PERSONAS CAPACITADAS COMO RESPONDIENTES EN PRIMEROS AUXILIOS	SI	A	40.00	40.00	40.00	40.00	40.00	40.00	40.00	67.50%
			NUM							
			DEN							

EVALUACION CUALITATIVA

SE REALIZARON ATENCIONES A LA CASA DEL MIGRANTE EN FORMA SEMANAL CON LA INTENCION DE PREVENIR POSIBLE BROTE DE ALGUN PADECIMIENTO PREVENIBLE, SUPERANDO LA META ANUAL PROGRAMADA.

ATENCIONES OTORGADAS A INMIGRANTES Y SUS FAMILIAS

EVALUACION CUANTITATIVA	SE REALIZARON ATENCIONES A LA CASA DEL MIGRANTE EN FORMA SEMANAL CON LA INTENCION DE PREVENIR POSIBLE BROTE DE ALGUN PADECIMIENTO PREVENIBLE, SUPERANDO LA META ANUAL PROGRAMADA	UNIDAD	VALOR META	VALOR REALIZADO	PROGRAMADO ORIGINAL		MODIFICADO		REALIZADO ANUAL	% DE AVANCE ANUAL
					ANUAL	ANUAL	ANUAL	ANUAL		
ATENCIONES OTORGADAS A INMIGRANTES Y SUS FAMILIAS	SI	A	328.00	328.00	328.00	328.00	328.00	328.00	328.00	400.00%
			NUM							
			DEN							

INFORME DE AVANCE DEL PROGRAMA OPERATIVO ANUAL 2022

Gobierno del Estado de Sonora

CLAVE	NOMBRE DEL INDICADOR	UNIDAD	INDICADOR	META	VALOR META	DATOS			PROGRAMADO ORIGINAL ANUAL	MODIFICADO ANUAL	REALIZADO ANUAL	% DE AVANCE ANUAL
						A	SI	NO				

DEPENDENCIA / ENTIDAD 11 SERVICIOS DE SALUD SONORA

COMUNIDADES INDIGENAS ATENDIDAS	COMUNIDAD								1.00	1.00	1.00	100.00%
EVALUACION CUALITATIVA												
SE LOGRO CUMPLIR LA META ANUAL PROGRAMADA												

DETECCION DE CASOS DE VIOLENCIA INTRAFAMILIAR	DETECCION	A	SI						1550.00	1550.00	1767.00	114.00%
EVALUACION CUALITATIVA												
SE SUMARON ACCIONES EN ESCUELAS, CENTRO DE SALUD CON EL GRUPO DE EMBARAZADAS, ESTO CON EL APOYO DE TRES PASANTES DE PSICOLOGIA, SUPERANDO LA META PROGRAMADA.												

DETECCIONES PARA CANCER DE CUELLO UTERINO DE PRIMERA VEZ EN MUJERES DE 35-44 AÑOS CON ETILOGIAS O PRUEBAS DE VPH	DETECCION	A	SI						500.00	500.00	348.00	68.80%
EVALUACION CUALITATIVA												
SE CUMPLE CON UN AVANCE DEL 70% EN LA PROGRAMACION ANUAL, EN ESTE INDICADOR NO SE CONTO CON LOS INSUMOS NECESARIOS PARA LA REALIZACION DEL TAMIZAJE DE VPH DURANTE UN TRIMESTRE, POR LO QUE SE FORTALECIERON ACCIONES BUSCANDO SUBSANAR EL TRIMESTRE PERDIDO POR FALTA DE RECURSOS.												

DETECCION DE CASOS DE ADICCIONES	DETECCION	A	SI						6800.00	6800.00	7526.00	110.72%
EVALUACION CUALITATIVA												
SE SUPERO LA PRODUCTIVIDAD POR LA REALIZACION DE ESTAS DETECCIONES EN LAS JORNADAS MEDICAS REALIZADAS EN EL TRANSURSO DEL AÑO.												

INSTRUCCIONES APLICADAS EN TÉCNICAS DE CEPILLADO	INSTRUCCION	A	SI						8400.00	8400.00	9844.00	117.19%
EVALUACION CUALITATIVA												
SE VISITARON EL TOTAL DE LAS ESCUELAS DEL AREA DE INFLUENCIA, CON APOYO DE 5 PASANTES DE ODONTOLOGIA SUPERANDO LA PROGRAMADO ANUAL.												

CONSULTAS OTORGADAS EN ATENCIÓN A CASOS DE OBESIDAD	CONSULTA	A	SI						2000.00	2000.00	2945.00	147.25%
EVALUACION CUALITATIVA												
SE OTORGARON CONSULTAS A TRAVES DE JORNADAS MEDICAS EXTRAORDINARIAS PERMITIENDO SUPERAR LA META.												

TOTAL DE CONSULTAS OTORGADAS A EMBARAZADAS EN CONTROL	CONSULTA	A	SI						1600.00	1600.00	2501.00	156.31%
EVALUACION CUALITATIVA												
SE SUPERA LA META ANUAL PROGRAMADA, ESTA META ESTA SUJETA A LA DEMANDA DE ATENCION SOLICITADA.												



Gobierno del Estado de Sonora

GOBIERNO DEL ESTADO DE SONORA

GPCA III-04

INFORME DE AVANCE DEL PROGRAMA OPERATIVO ANUAL 2022

ANUAL

CLAVE	NOMBRE DEL INDICADOR	UNID. MEDIDA	TRM/META	VAL. ACUM.	GASTOS	PROGRAMADO ORIGINAL		MODIFICADO		REALIZADO		% DE AVANCE ANUAL
						ANUAL	ANUAL	ANUAL	ANUAL	ANUAL	ANUAL	

DEPENDENCIA / ENTIDAD 11 SERVICIOS DE SALUD SONORA

DETECCION	A	SI	META		PROGRAMADO ORIGINAL ANUAL	MODIFICADO ANUAL	REALIZADO ANUAL	% DE AVANCE ANUAL
			NUM.	DEN.				
DETECCION OPORTUNA DE PROBLEMAS DE AGUDEZA VISUAL, AUDITIVA Y POSTURA ENTRE OTROS			500.00	500.00	500.00	500.00	4347.00	869.40%
EVALUACION CUALITATIVA								
SE REBASO LA META YA QUE EL PROCESO DE CERTIFICACION DE COMUNIDAD NOS PERMITIO CERTIFICAR UNA ESCUELA MAS. LA CUAL REQUIERE EL AUMENTO DEL NUMERO DE DETECCIONES EN ALUMNOS DE PROBLEMAS DE AGUDEZA VISUAL, AUDITIVA Y POSTURAL SUPERANDO LA META PROGRAMADA.								

CONDICION	A	SI	META		PROGRAMADO ORIGINAL ANUAL	MODIFICADO ANUAL	REALIZADO ANUAL	% DE AVANCE ANUAL
			NUM.	DEN.				
CONDICIONES DISTRIBUIDOS			30000.00	30000.00	30000.00	30000.00	42594.00	141.98%
EVALUACION CUALITATIVA								
SE REALIZARON ACCIONES DE PROMOCION PARA EL USO DE PRESERVATIVOS Y SE CONTO CON EL INSUMO PARA REBASAR LA META.								


DETECCION	A	SI	META		PROGRAMADO ORIGINAL ANUAL	MODIFICADO ANUAL	REALIZADO ANUAL	% DE AVANCE ANUAL
			NUM.	DEN.				
18% DE MUJERES DE 25 A 39 AÑOS CON DETECCION DE EXPLORACION CLINICA			800.00	800.00	800.00	800.00	454.00	56.75%
EVALUACION CUALITATIVA								
PENSISTE LA BAJA AFILIENCIA DE PACIENTES PARA SOLICITUD DE ATENCION MEDICA Y ESTO ALUNDO QUE TENEMOS POCOS CENTROS DE SALUD EN FUNCION, SIN TENER EL NUCLEO MEDICO PARA ATENCION DE ESTE RUBRO. NO SE ESTUVIERON REALIZANDO ACTIVIDADES EXTRAMUROS DE EXPLORACION DE MAMA POR LA INSEGURIDAD.								

DETECCION	A	SI	META		PROGRAMADO ORIGINAL ANUAL	MODIFICADO ANUAL	REALIZADO ANUAL	% DE AVANCE ANUAL
			NUM.	DEN.				
DETECCION DE PACIENTES DE 50 A 69 AÑOS CON MAMOTGRAFIA PARA 2 AÑOS; EN EL 30% DE LAS MUJERES			150.00	150.00	150.00	150.00	0.00	0.00%
EVALUACION CUALITATIVA								
ACTUALMENTE NO SE CUENTA CON ESTE SERVICIO DE MAMOTGRAFIA POR NO CONTAR CON CENTRAL DE TRABAJO, SIN ACTIVIDADES EN EL AREA DESDE EL 2018.								

GRUPO	A	NO	META		PROGRAMADO ORIGINAL ANUAL	MODIFICADO ANUAL	REALIZADO ANUAL	% DE AVANCE ANUAL
			NUM.	DEN.				
GRUPOS ADOLESCENTES PROMOTORES DE LA SALUD (GAPS) EN OPERACION			2.00	2.00	2.00	2.00	2.00	100.00%
EVALUACION CUALITATIVA								
SE LOGRO CUMPLIR LA META ANUAL PROGRAMADA.								

DETECCION	A	SI	META		PROGRAMADO ORIGINAL ANUAL	MODIFICADO ANUAL	REALIZADO ANUAL	% DE AVANCE ANUAL
			NUM.	DEN.				
DETECCIONES DE TUBERCULOSIS PULMONAR			240.00	240.00	240.00	240.00	219.00	91.25%
EVALUACION CUALITATIVA								
SE LOGRO UN AVANCE EL 91% SEGUN LA PROGRAMACION ANUAL DE LA META, ESTE LOGRO ESTA SUJETO A LA DEMANDA EN LAS UNIDADES DE SALUD ALUNDO A QUE NO SE CUENTA CON PERSONAL BRIGADISTA PARA LA BUSQUEDA INTENCIONADA DE CASOS.								

DOSIS	A	SI	META		PROGRAMADO ORIGINAL ANUAL	MODIFICADO ANUAL	REALIZADO ANUAL	% DE AVANCE ANUAL
			NUM.	DEN.				
ANIMALES VACUNADOS			10500.00	10500.00	10500.00	10500.00	8792.00	83.35%
EVALUACION CUALITATIVA								
SE LOGRO UN AVANCE EL 83% SEGUN LA PROGRAMACION ANUAL DE LA META, ESTO DEBIDO A QUE HASTA EL 16 DE OCTUBRE SE CONTO CON PERSONAL DE CONTRATO EXCLUSIVO PARA VACUNACION POR LO QUE NO SE LOGRABAN LAS ACCIONES.								



GOBIERNO DEL ESTADO DE SONORA

CPCA III-04

ANUAL

INFORME DE AVANCE DEL PROGRAMA OPERATIVO ANUAL 2022

Gobierno del Estado de Sonora

CLAVE	NOMBRE DEL INDICADOR	UNID. MEDIDA	T.O.M.	VAL. ACUM.	PROGRAMADO ORIGINAL		REALIZADO		% DE AVANCE ANUAL
					ANUAL	ANUAL	ANUAL	ANUAL	

DEPENDENCIA / ENTIDAD 11 SERVICIOS DE SALUD SONORA

DETENCIONES DE CASOS SOSPECHOSOS DE CÓLERA Y MONITOREO RUTINARIO DE ENTEROPATÓGENOS	DETECCION	A SI			META	INDICADO	REALIZADO	% DE AVANCE ANUAL
		NUM	DEN	ANUAL				
					130.00	130.00	22.00	16.92%
					130.00	130.00	22.00	

SE QUEDA POR DEBAJO DE LA META ANUAL PROGRAMADA, YA QUE ESTA ACTIVIDAD SE REALIZA ÚNICAMENTE INTRAMUROS Y SUJETA A INDICACIÓN MÉDICA (SI EL MÉDICO NO INDICA LA TOMA DE MUESTRA NO SE REALIZA).

ATENCIÓN A BROTES EPIDEMIOLÓGICOS (US)	BROTE	A SI			META	INDICADO	REALIZADO	% DE AVANCE ANUAL
		NUM	DEN	ANUAL				
					4.00	4.00	5.00	125.00%
					4.00	4.00	5.00	

EVALUACIÓN CUALITATIVA
SE SUPERA LO PROGRAMADO ANUAL, YA QUE HUBO PRESENCIA DE BROTE DE DENGUE EN 2 LOCALIDADES DIFERENTES POR LO TANTO EL INDICADOR ESTA SUJETO A LA MANIFESTACIÓN DEL EVENTO.

UNIDADES DE LOS SERVICIOS DE SALUD DE SONORA QUE NOTIFICAN AL SUIVE (US)	UNIDAD	A NO			META	INDICADO	REALIZADO	% DE AVANCE ANUAL
		NUM	DEN	ANUAL				
					12.00	12.00	14.00	116.67%
					12.00	12.00	14.00	

EVALUACIÓN CUALITATIVA
SE AUMENTARON LAS UNIDADES QUE NOTIFICAN AL SUIVE YA QUE SE CONTRATARON MÉDICOS EN LAS UNIDADES DE SASABE Y FAM. ADSCRIPCIÓN DE MÉDICO PASANTE EN EL CRIBE DE ALBA EL CUAL CONCLUYE EN ENERO.

PERSONAS PICADAS POR ALACRÁN	CASO	A SI			META	INDICADO	REALIZADO	% DE AVANCE ANUAL
		NUM	DEN	ANUAL				
					120.00	120.00	93.00	77.50%
					120.00	120.00	93.00	

EVALUACIÓN CUALITATIVA
INDICADOR SUJETO A LA MANIFESTACIÓN DEL EVENTO Y NOTIFICADO A LA UNIDAD DE SALUD EN EL CUAL OCURRE EL EVENTO.

ATENCIÓN DE CASOS DE OTRAS ENFERMEDADES TRANSMISIBLES POR VECTOR	CASO	A SI			META	INDICADO	REALIZADO	% DE AVANCE ANUAL
		NUM	DEN	ANUAL				
					4.00	4.00	64.00	2100.00%
					4.00	4.00	64.00	

EVALUACIÓN CUALITATIVA
HUBO PRESENCIA DE BROTE EPIDÉMICO POR DENGUE DESDE FINALES DE SEPTIEMBRE, TENIÉNDOSE DESDE EL 2020 SIN PROGRAMACIÓN DE META POR DEBAJO DE LO ESPERADO, YA QUE EN ESTOS AÑOS NO SE HABÍAN NOTIFICADO CASOS DE DENGUE.

ATENCIÓN A CASOS REGISTRADOS DE BRUCELOSIS	CASO	A SI			META	INDICADO	REALIZADO	% DE AVANCE ANUAL
		NUM	DEN	ANUAL				
					2.00	2.00	0.00	0.00%
					2.00	2.00	0.00	

EVALUACIÓN CUALITATIVA
INDICADOR SUJETO A LA MANIFESTACIÓN DEL EVENTO, SIN PRESENCIA DE CASOS.

ATENCIÓN A CASOS DE OTRAS ZOOZONOSIS	CASO	A SI			META	INDICADO	REALIZADO	% DE AVANCE ANUAL
		NUM	DEN	ANUAL				
					4.00	4.00	0.00	0.00%
					4.00	4.00	0.00	

EVALUACIÓN CUALITATIVA
INDICADOR SUJETO A LA MANIFESTACIÓN DEL EVENTO, SIN PRESENCIA DE CASOS.



Gobierno del Estado de Sonora

GOBIERNO DEL ESTADO DE SONORA

CPCA III-04

INFORME DE AVANCE DEL PROGRAMA OPERATIVO ANUAL 2022

ANUAL

CLAVE	NOMBRE DEL INDICADOR	UNID. MEDIDA	TENDENCIA	VAL. ACUM.	DATO		PROGRAMADO ORIGINAL ANUAL	MODIFICADO ANUAL	REALIZADO ANUAL	% DE AVANCE ANUAL
					A	SI				

DEPENDENCIA/ ENTIDAD 11 SERVICIOS DE SALUD SONORA

INDICADOR SUJETO A LA MANIFESTACION DEL EVENTO - SIN PRESENCIA DE CASOS.	EVALUACION CUALITATIVA	UNID. MEDIDA	TENDENCIA	VAL. ACUM.	DATO	PROGRAMADO ORIGINAL ANUAL	MODIFICADO ANUAL	REALIZADO ANUAL	% DE AVANCE ANUAL
CASOS NUEVOS DE LEFRA IDENTIFICADOS EN MUNICIPIOS CON ANTECEDENTES DE ESTE PADRIMIENTO EN LOS ULTIMOS 5 AÑOS		CASO				1.00	1.00	0.00	0.00%
						1.00	1.00	0.00	

INDICADOR SUJETO A LA MANIFESTACION DEL EVENTO - SIN PRESENCIA DE CASOS.	EVALUACION CUALITATIVA	UNID. MEDIDA	TENDENCIA	VAL. ACUM.	DATO	PROGRAMADO ORIGINAL ANUAL	MODIFICADO ANUAL	REALIZADO ANUAL	% DE AVANCE ANUAL
ACCIONES DE CONTROL EN CASOS CONFIRMADOS DE FEBRE MANCHADA POR RICKETTSIA RICKETTSII		CASO				4.00	4.00	5.00	125.00%
						4.00	4.00	5.00	

INDICADOR SUJETO A LA MANIFESTACION DEL EVENTO - SIN PRESENCIA DE CASOS.	EVALUACION CUALITATIVA	UNID. MEDIDA	TENDENCIA	VAL. ACUM.	DATO	PROGRAMADO ORIGINAL ANUAL	MODIFICADO ANUAL	REALIZADO ANUAL	% DE AVANCE ANUAL
OPTIMIZAR LA ADMINISTRACION DE RECURSOS HUMANOS, MATERIALES Y FINANCIEROS (US)		INFORME				4.00	4.00	4.00	100.00%
						4.00	4.00	4.00	

INDICADOR SUJETO A LA MANIFESTACION DEL EVENTO - SIN PRESENCIA DE CASOS.	EVALUACION CUALITATIVA	UNID. MEDIDA	TENDENCIA	VAL. ACUM.	DATO	PROGRAMADO ORIGINAL ANUAL	MODIFICADO ANUAL	REALIZADO ANUAL	% DE AVANCE ANUAL
CONSULTAS DE SALUD BUCA		CONSULTA				1770.00	1770.00	2208.00	124.80%
						1770.00	1770.00	2208.00	

INDICADOR SUJETO A LA MANIFESTACION DEL EVENTO - SIN PRESENCIA DE CASOS.	EVALUACION CUALITATIVA	UNID. MEDIDA	TENDENCIA	VAL. ACUM.	DATO	PROGRAMADO ORIGINAL ANUAL	MODIFICADO ANUAL	REALIZADO ANUAL	% DE AVANCE ANUAL
TOTAL DE CONSULTA MÉRICA OTORGADA (PRIMER NIVEL)		CONSULTA				22000.00	22000.00	30051.06	136.60%
						22000.00	22000.00	30051.00	

INDICADOR SUJETO A LA MANIFESTACION DEL EVENTO - SIN PRESENCIA DE CASOS.	EVALUACION CUALITATIVA	UNID. MEDIDA	TENDENCIA	VAL. ACUM.	DATO	PROGRAMADO ORIGINAL ANUAL	MODIFICADO ANUAL	REALIZADO ANUAL	% DE AVANCE ANUAL
ESTUDIOS CLINICOS DE LABORATORIO Y GABINETE REALIZADOS (PRIMER NIVEL)		EXAMEN				12000.00	12000.00	15092.00	125.69%
						12000.00	12000.00	15092.00	

INDICADOR SUJETO A LA MANIFESTACION DEL EVENTO - SIN PRESENCIA DE CASOS.	EVALUACION CUALITATIVA	UNID. MEDIDA	TENDENCIA	VAL. ACUM.	DATO	PROGRAMADO ORIGINAL ANUAL	MODIFICADO ANUAL	REALIZADO ANUAL	% DE AVANCE ANUAL
CONTROL REALIZADAS A POBLACION MAYOR O IGUAL A 60 AÑOS		ACCION				2500.00	2500.00	6358.00	254.34%
						2500.00	2500.00	6358.00	



Gobierno del Estado de Sonora

GOBIERNO DEL ESTADO DE SONORA

CPCA III-04

INFORME DE AVANCE DEL PROGRAMA OPERATIVO ANUAL 2022

ANUAL

CLAVE	NOMBRE DEL INDICADOR	UNIDAD	TIPO META	VAL. ACUM.	DÍAS	PROGRAMADO ORIGINAL		MODIFICADO		% DE AVANCE ANUAL
						ANUAL	ANUAL	ANUAL	ANUAL	
DEPENDENCIA / ENTIDAD 11 SERVICIOS DE SALUD SONORA										
	NÚMERO DE CONSULTAS OTORGADAS EN ATENCIÓN A CASOS DE DIABETES EN PACIENTES (PRIMER NIVEL)	CONSULTA	A	SI	META	4500.00	4500.00	4500.00	4395.00	97.67%
					NUM.	4500.00	4500.00	4500.00	4395.00	
					DEN.					
EVALUACIÓN CUALITATIVA										
SE CUMPLE EL OBJETIVO DE LA META ANUAL PROGRAMADA EN UN 98%										
ATENCIÓN POST EVENTO OBSTETRICOS AL 70% DEL TOTAL DE LOS EVENTOS OBSTETRICOS										
		ATENCIÓN	A	SI	META	690.00	690.00	690.00	614.00	74.49%
					NUM.	690.00	690.00	690.00	614.00	
					DEN.					
EVALUACIÓN CUALITATIVA										
SE CUMPLE LA META ANUAL PROGRAMADA EN UN 74% YA QUE EL NÚMERO DE EVENTOS OBSTETRICOS HA DISMINUIDO MUY POR DEBAJO DE LO PROGRAMADO ES UNA RAZÓN DEL DESFASE DE ESTE INDICADOR										
ATENCIÓN POST EVENTO OBSTETRICOS AL 70% DEL TOTAL DE LOS EVENTOS OBSTETRICOS EN ADOLESCENTES										
		ATENCIÓN	A	SI	META	240.00	240.00	240.00	160.00	66.67%
					NUM.	240.00	240.00	240.00	160.00	
					DEN.					
EVALUACIÓN CUALITATIVA										
UNA RAZÓN DEL DESFASE DE ESTE INDICADOR ES EL NÚMERO DE EVENTOS OBSTETRICOS EL CUAL HA DISMINUIDO MUY POR DEBAJO DE LA CIFRA PROGRAMADA										
CASOS NUEVOS DE TUBERCULOSIS PULMONAR										
		CASO	A	SI	META	30.00	30.00	30.00	40.00	133.33%
					NUM.	30.00	30.00	30.00	40.00	
					DEN.					
EVALUACIÓN CUALITATIVA										
SE CUMPLE CON LA META ANUAL PROGRAMADA, AUN ASI ESTA SUJETA A LA DEMANDA EN LAS UNIDADES DE SALUD AUNADO A QUE NO SE CUENTA CON PERSONAL BRIGADISTA PARA LA BÚSCUELA INTENCIONADA DE CASOS, CABE DESTACAR QUE LA NO PRESENCIA DE CASOS ES POSITIVO.										
CONSULTAS OTORGADAS POR PARTE DEL PROGRAMA DE UNIDADES MÉDICAS MÓVILES										
		CONSULTA	A	SI	META	1800.00	1800.00	1800.00	558.00	31.00%
					NUM.	1800.00	1800.00	1800.00	558.00	
					DEN.					
EVALUACIÓN CUALITATIVA										
SE CUMPLE CON EL OBJETIVO ANUAL PROGRAMADO DEL 31% ALGUNO DE LOS MOTIVOS ES QUE LA UNIDAD 916 TIPO 3 NO CONTRA CON MEDICO GENERAL INGRESO HASTA EL DIA 16 DE OCTUBRE Y REALIZANDO VISITAS A LAS COMUNIDADES HASTA EL 25 DE OCTUBRE (HASTA QUE SE LE ENTREGO SU SEGURO DE VIDA), POR OTRO LADO LAS CONSULTAS ODONTOLÓGICAS FUERON BAJAS POR LA FALTA DE ADMINISTRACIÓN DE INSURMOS (MUES, TESIA, RESIN, CAMPAÑA DE FOTODUO) ETC.										
DOSIS DE VACINAS APLICADAS A NIÑOS MENORES DE 1 AÑO										
		DOSIS	A	SI	META	7500.00	7500.00	7500.00	7621.00	101.61%
					NUM.	7500.00	7500.00	7500.00	7621.00	
					DEN.					
EVALUACIÓN CUALITATIVA										
SE LOGRO CUMPLIR CON LA META ANUAL PROGRAMADA										
DOSIS DE VACUNA CONTRA LA INFLUENZA ESTACIONAL APLICADA EN GRUPOS BIEN DE POBLACIÓN										
		DOSIS	A	SI	META	8000.00	8000.00	8000.00	15803.00	195.04%
					NUM.	8000.00	8000.00	8000.00	15803.00	
					DEN.					
EVALUACIÓN CUALITATIVA										
SE SUPERO LA META PROGRAMADA ANUAL DEL EJERCICIO 2022 YA QUE SE CONTO CON EL INSUMO DE ESTE BIOLÓGICO.										

INFORME DE AVANCE DEL PROGRAMA OPERATIVO ANUAL 2022

Gobierno del Estado de Sonora

CLAVE	NOMBRE DEL MODULO	UN. MEDIDA	TIPO META	VALORES	PROGRAMA ORIGINAL ANUAL	MODIFICADO ANUAL	REALIZADO ANUAL	% DE AVANCE ANUAL

DEPENDENCIA / ENTIDAD 11 SERVICIOS DE SALUD SONORA

CONSULTAS OTORGADAS POR ENFERMEDADES DIARREICAS AGUDA (EDA) E INFECCIONES RESPIRATORIAS AGUDAS (IRA)	CONSULTA	A	SI	META	616.00	616.00	1063.00	175.81%
				NUM.	818.00	816.00	1063.00	
				DEN.				

EVALUACION CUALITATIVA:
SE SUPLEO LA META A CAUSA DEL LLENADO CORRECTO DEL SINBAS POR PARTE DEL PERSONAL MEDICO AL OTORGAR LAS CONSULTAS POR EDA'S E IRA'S EN LOS MENORES DE 5 AÑOS.

PERSONAS ATENDIDAS POR AUXILIARES DE SALUD	PERSONA	A	SI	META	8000.00	8000.00	8135.00	138.98%
				NUM.	6900.00	8000.00	8133.00	
				DEN.				

EVALUACION CUALITATIVA:
LA DEMANDA DE ATENCION POR PARTE DE LA POBLACION A AUMENTADO SEGUN LO PROGRAMADO, POR LA INSEGURIDAD YA QUE NO PUEDEN TRASLADARSE FACILMENTE DE SUS LOCALIDADES A COORDINA, POR TAL MOTIVO EL UNICO APOYO CON QUE CUENTAN ES LA AUXILIAR DE SU LOCALIDAD.

CASOS NUEVOS DE OBESIDAD (< DE 10 AÑOS)	CASO	A	SI	META	42.00	42.00	52.00	123.81%
				NUM.	42.00	42.00	52.00	
				DEN.				

EVALUACION CUALITATIVA:
EL AUMENTO DE LOS CASOS DE OBESIDAD EN LA POBLACION INFANTIL ES EL RESULTADO DEL ADECUADO CONTROL, NUTRICIONAL Y REGISTRO CORRECTO EN LOS SISTEMAS DE INFORMACION CORRESPONDIENTE, ASI COMO DEL AUMENTO DE ESTE GRUPO ETARIO ASISTENTE A LAS UNIDADES DE SALUD.

ATENCIONES OTORGADAS A PERSONAS LESIONADAS	PERSONA	A	SI	META	1700.00	1700.00	1832.00	107.76%
				NUM.	1700.00	1700.00	1832.00	
				DEN.				

EVALUACION CUALITATIVA:
SE CUMPLE LO PROGRAMADO ANUAL DEL EJERCICIO 2022, YA QUE LA META ES SUELE LA MANIFESTACION DEL EVENTO

EVENTOS DE CAPACTACION REALIZADOS PARA LOS TRABAJADORES DE SALUD	EVENTO	A	SI	META	12.00	12.00	17.00	141.67%
				NUM.	12.00	12.00	17.00	
				DEN.				

EVALUACION CUALITATIVA:
DENTRO DEL PROGRAMA ESPECIFICO DE CAPACTACION SE CUMPLIO SATISFACTORIAMENTE LOS TEMAS PROGRAMADOS Y ADENAS AUMENTARON DEBIDO A QUE SE REALIZARON CAPACTACIONES EXTRA OFICIALES LAS CUALES NO AFECTAN AL PERSONAL DE SALUD QUE TRABAJA DENTRO DEL AREA ADMINISTRATIVA, O PRIMER NIVEL DE ATENCION, SI NO TODO LO CONTRARIO NOS ASEGURAMOS QUE EL PERSONAL ESTE MEJOR CAPACTADO PARA BRINDAR UNA MEJOR ATENCION Y UN BUEN SERVICIO AL DERECHODARENTE.

TALLERES COMUNITARIOS DE PROMOCION DE LA SALUD A MIGRANTES	TALLER	A	NO	META	10.00	10.00	10.00	100.00%
				NUM.	10.00	10.00	10.00	
				DEN.				

EVALUACION CUALITATIVA:
SE CUMPLE CON LA META ANUAL PROGRAMADA, EN CUANTO A LOS TALLERES COMUNITARIOS A MIGRANTES

POSIS DE VACUNA CONTRA EL VIRUS DEL PAPILOMA HUMANO APLICADAS (VPH)	POSIS	A	SI	META	621.00	621.00	1106.00	178.10%
				NUM.	621.00	621.00	1106.00	
				DEN.				

EVALUACION CUALITATIVA:
SE LOGRO LA META ANUAL PROGRAMADA, YA QUE SE CONTO CON EL INSUMO DE ESTE BIOLÓGICO.



Gobierno del Estado de Sonora

GOBIERNO DEL ESTADO DE SONORA

CPCA III-04

ANUAL

INFORME DE AVANCE DEL PROGRAMA OPERATIVO ANUAL 2022

CLAVE	NOMBRE DEL INDICADOR	UNID. MEDIDA	VALOR META	DATOS			PROGRAMADO ORIGINAL ANUAL	IDENTIFICADO ANUAL	REALIZADO ANUAL	N. DE AVANCE ANUAL
				A	SI	META				

DEPENDENCIA / ENTIDAD 11 SERVICIOS DE SALUD SONORA.

UNIDAD ADMINISTRATIVA 023-SSS DISTRITO DE SALUD # 3 SANTA ANA.

SUPERVISIONES A UNIDADES MEDICAS Y ADMINISTRATIVAS.

CLAVE	NOMBRE DEL INDICADOR	UNID. MEDIDA	VALOR META	DATOS			PROGRAMADO ORIGINAL ANUAL	IDENTIFICADO ANUAL	REALIZADO ANUAL	N. DE AVANCE ANUAL
				A	SI	META				
		SUPERVISION					200.00	200.00	17.00	8.50%
							200.00	200.00	17.00	

EVALUACION CUALITATIVA

NO SE CUMPLIO CON LA PROGRAMACION DE SALIDAS ACORDE A CRONOGRAMAS DE ACTIVIDADES 2022.

CLAVE	NOMBRE DEL INDICADOR	UNID. MEDIDA	VALOR META	DATOS			PROGRAMADO ORIGINAL ANUAL	IDENTIFICADO ANUAL	REALIZADO ANUAL	N. DE AVANCE ANUAL
				A	SI	META				
	COMUNIDADES Y ENTORNOS SALUDABLES CERTIFICADOS	COMUNIDAD					1.00	1.00	0.00	0.00%
							1.00	1.00	0.00	

EVALUACION CUALITATIVA

NO SE CUMPLIO POR MOTIVOS DE INSEGURIDAD Y SE CIRO OFICIOS SSS-IES1-2022-1316 Y SSS-IES3-2022-1747 REAFIRMANDO LO QUE OCURRIDO.

CLAVE	NOMBRE DEL INDICADOR	UNID. MEDIDA	VALOR META	DATOS			PROGRAMADO ORIGINAL ANUAL	IDENTIFICADO ANUAL	REALIZADO ANUAL	N. DE AVANCE ANUAL
				A	SI	META				
	ESCUELAS CERTIFICADAS	ESCUELA					5.00	5.00	1.00	20.00%
							5.00	5.00	1.00	

EVALUACION CUALITATIVA

POR FALTA DE RECURSOS FINANCIEROS SOLO SE TRABAJA CON UNA ESCUELA DE LAS 5 PROGRAMADAS

CLAVE	NOMBRE DEL INDICADOR	UNID. MEDIDA	VALOR META	DATOS			PROGRAMADO ORIGINAL ANUAL	IDENTIFICADO ANUAL	REALIZADO ANUAL	N. DE AVANCE ANUAL
				A	SI	META				
	PERSONAS ASISTENTES A SESIONES DE INFORMACION Y CAPACITACION	PERSONA					100000.00	100000.00	13221.00	13.22%
							100000.00	100000.00	13221.00	

EVALUACION CUALITATIVA

NO SE CUMPLIO POR LA FALTA DE ASISTENCIA DE PERSONAS A LAS UNIDADES DE SALUD Y LA FALTA DE PROMOCION PARA LA CAPACITACION EN LOS DIVERSOS TEMAS DE SALUD A LOS CUALES LOS USUARIOS SE LES INFORMA, AJUNDO A ESTO LA FALTA DE VARIABLES EN EL SIGBA PARA SU REGISTRO

CLAVE	NOMBRE DEL INDICADOR	UNID. MEDIDA	VALOR META	DATOS			PROGRAMADO ORIGINAL ANUAL	IDENTIFICADO ANUAL	REALIZADO ANUAL	N. DE AVANCE ANUAL
				A	SI	META				
	CAPACITACION A PADRES EN MATERIA DE EDAS E IRAS	PERSONA					300000.00	100000.00	1798.00	1.80%
							300000.00	100000.00	1798.00	

EVALUACION CUALITATIVA

SE CONTO CON MAYOR AFLUENCIA DE USUARIOS QUE ACUDIERON A LAS UNIDADES DE SALUD POR TAL MOTIVO LAS CAPACITACIONES EN EL MANEJO DE EDAS E IRAS ESTUVO MUY POR DEBAJO DE LO PROGRAMADO.

CLAVE	NOMBRE DEL INDICADOR	UNID. MEDIDA	VALOR META	DATOS			PROGRAMADO ORIGINAL ANUAL	IDENTIFICADO ANUAL	REALIZADO ANUAL	N. DE AVANCE ANUAL
				A	SI	META				
	PERSONAS CAPACITADAS COMO RESPONDERENTES EN PRIMEROS AUXILIOS	PERSONA					252.00	252.00	651.00	291.44%
							252.00	252.00	651.00	


EVALUACION CUALITATIVA

META CUMPLIDA

CLAVE	NOMBRE DEL INDICADOR	UNID. MEDIDA	VALOR META	DATOS			PROGRAMADO ORIGINAL ANUAL	IDENTIFICADO ANUAL	REALIZADO ANUAL	N. DE AVANCE ANUAL
				A	SI	META				
	ATENCIONES OTORGADAS A MIGRANTES Y SUS FAMILIAS	PERSONA					1000.00	1000.00	1223.00	122.80%
							1000.00	1000.00	1223.00	

EVALUACION CUALITATIVA

SE CUMPLE LA META ANUAL PROGRAMADA DEL EJERCICIO 2022



GOBIERNO DEL ESTADO DE SONORA

CPCA III-04

INFORME DE AVANCE DEL PROGRAMA OPERATIVO ANUAL 2022

ANUAL

Gobierno del Estado de Sonora

CLAVE	NOMBRE DEL INDICADOR	UNIDAD	TIPO META	VALOR META	DATOS			PROGRAMADO ORIGINAL		MODIFICADO		REALIZADO		% DE AVANCE ANUAL
					SI	NO	DE	ANUAL	ANUAL	ANUAL	ANUAL			
DEPENDENCIA / ENTIDAD 11 SERVICIOS DE SALUD SONORA														
DETECCION DE CASOS DE VIOLENCIA INTRAFAMILIAR														
EVALUACION CUALITATIVA														
LAS DETECCIONES DE VIOLENCIA INTRAFAMILIAR REALIZADAS POR MEDIO DE UN CUESTIONARIO SE HA VISTO AFECTADA YA QUE SON ACCIONES REALIZADAS POR PERSONAL DE ENFERMERIA EN AREAS DE MODULO, Y DEBIDO A LA ROTACION DEL PERSONAL DE ENFERMERIA, SE HA DEDICADO DE LLENAR A OTRAS ACTIVIDADES, SIGUEN UNIDADES SIN ASIGNARSE COMO TAL A UN RESPONSABLE DE PAVIF.														
			DETECCION	A	SI			7984.00	7984.00	7984.00	7984.00	946.00	946.00	11.86%
								NUM	7984.00	7984.00	7984.00	946.00	946.00	
								DE						
DETECCIONES PARA CANCER DE CUELLO UTERINO DE PRIMERA VEZ EN MUJERES DE 35-64 AÑOS CON CITOLOGIAS O PRUEBAS DE VPH														
EVALUACION CUALITATIVA														
LA Poca capacitación a las usuarias a participar en los exámenes VPH, LA SENSIBILIZACIÓN TAMPOCO PARA EL PERSONAL MEDICO Y ENFERMERIA, COMO PARA LAS USUARIAS, INCLUYENDO CAPACTACIONES, IMPORTANCIA DE LOS PAPANICOLAUS, LA FACILIDAD Y LOS RESULTADOS, DEL MISMO MODO DE PRUEBAS VPH, EN ESTE MODO INDICANDO MAS A LOS MEDICOS Y PROFESIONALES CON ATENCION DIRECTA CON USUARIAS														
			DETECCION	A	SI			1800.00	1800.00	1800.00	1800.00	743.00	743.00	41.28%
								NUM	1800.00	1800.00	1800.00	743.00	743.00	
								DE						
DETECCION DE CASOS DE ADICCIONES														
EVALUACION CUALITATIVA														
LAS DETECCIONES DE ADICCIONES REALIZADAS POR MEDIO DE UN CUESTIONARIO SE HA VISTO AFECTADA YA QUE SON ACCIONES REALIZADAS POR PERSONAL DE ENFERMERIA EN AREAS DE MODULO, Y DEBIDO A LA ROTACION DEL PERSONAL DE ENFERMERIA, SE HA DEDICADO DE LLENAR A OTRAS ACTIVIDADES, SIGUEN UNIDADES SIN ASIGNARSE COMO TAL A UN RESPONSABLE DE PAVIF.														
			DETECCION	A	SI			6000.00	6000.00	6000.00	6000.00	4627.00	4627.00	77.12%
								NUM	6000.00	6000.00	6000.00	4627.00	4627.00	
								DE						
INSTRUCCIONES APLICADAS EN TÉCNICAS DE CEPILLADO														
EVALUACION CUALITATIVA														
LA BAJA PRODUCTIVIDAD ES PORQUE EN EL CENTRO DE SALUD DE SANTA ANA SIGUEN LOS PROBLEMAS CON EL COMPRESOR Y EN EL CENTRO DE SALUD DE CANAREA SE ROBO LA INSTALACION HIDRAULICA Y HG DE CANAREA HASTA EL MES DE SEPTIEMBRE SE CUENTA CON PERSONAL ASORTIDO														
			INSTRUCCION	A	SI			7759.00	7759.00	7759.00	7759.00	7277.00	7277.00	93.79%
								NUM	7759.00	7759.00	7759.00	7277.00	7277.00	
								DE						
CONSULTAS OTORGADAS EN ATENCION A CASOS DE OBESIDAD														
EVALUACION CUALITATIVA														
LA BAJA PRODUCTIVIDAD ES PORQUE EN EL CENTRO DE SALUD DE SANTA ANA SIGUEN LOS PROBLEMAS CON EL COMPRESOR Y EN EL CENTRO DE SALUD DE CANAREA SE ROBO LA INSTALACION HIDRAULICA Y HG DE CANAREA HASTA EL MES DE SEPTIEMBRE SE CUENTA CON PERSONAL ASORTIDO														
			CONSULTA	A	SI			1224.00	1224.00	1224.00	1224.00	2566.00	2566.00	209.80%
								NUM	1224.00	1224.00	1224.00	2566.00	2566.00	
								DE						
TOTAL DE CONSULTAS OTORGADAS A EMBARAZADAS EN CONTROL														
EVALUACION CUALITATIVA														
LA BAJA PRODUCTIVIDAD ES PORQUE EN EL CENTRO DE SALUD DE SANTA ANA SIGUEN LOS PROBLEMAS CON EL COMPRESOR Y EN EL CENTRO DE SALUD DE CANAREA SE ROBO LA INSTALACION HIDRAULICA Y HG DE CANAREA HASTA EL MES DE SEPTIEMBRE SE CUENTA CON PERSONAL ASORTIDO														
			CONSULTA	A	SI			10400.00	10400.00	10400.00	10400.00	5107.00	5107.00	59.72%
								NUM	10400.00	10400.00	10400.00	5107.00	5107.00	
								DE						



GOBIERNO DEL ESTADO DE SONORA

CPCA III-04

INFORME DE AVANCE DEL PROGRAMA OPERATIVO ANUAL 2022

ANUAL

Gobierno del Estado de Sonora

CLASE	NOMBRE DEL INDICADOR	UNIDAD DE MEDIDA	TIPO META	VAL. CUM.	EVALUACION	PLIEGOS			PROGRAMADO ORIGINAL		NO RECORRIDO		REALIZADO		% DE AVANCE ANUAL
						A	SI	NO	ANUAL	ANUAL	ANUAL	ANUAL	ANUAL		

DEPENDENCIA / ENTIDAD 11 SERVICIOS DE SALUD SONORA

EVALUACION CUALITATIVA	DETECCION	A	SI	META			PROGRAMADO ORIGINAL	NO RECORRIDO	REALIZADO	% DE AVANCE ANUAL
				NUM.	VAL.	DEB.				
INICIO TÁNDRO CON EL PROCESO, YA QUE NO SE CONTABA CON PERSONAL DE PROMOCION DE LA SALUD EN EL DISTRITO DE SALUD	DETECCION			3000.00	3000.00	3000.00	3000.00	3000.00	1215.00	40.50%

EVALUACION CUALITATIVA	CONDICION	A	SI	META			PROGRAMADO ORIGINAL	NO RECORRIDO	REALIZADO	% DE AVANCE ANUAL
				NUM.	VAL.	DEB.				
CONJUNTES DISTRIBUIDOS	CONDICION			6000.00	6000.00	6000.00	6000.00	6000.00	7522.00	126.54%

EVALUACION CUALITATIVA	DETECCION	A	SI	META			PROGRAMADO ORIGINAL	NO RECORRIDO	REALIZADO	% DE AVANCE ANUAL
				NUM.	VAL.	DEB.				
18% DE MUJERES DE 25 A 39 AÑOS CON DETECCION DE EXPLORACION CLINICA	DETECCION			900.00	900.00	900.00	900.00	900.00	388.00	43.22%

EVALUACION CUALITATIVA	DETECCION	A	SI	META			PROGRAMADO ORIGINAL	NO RECORRIDO	REALIZADO	% DE AVANCE ANUAL
				NUM.	VAL.	DEB.				
SE LOGRO UN AVANCE ANUAL DEL 43% SEGUN LO PROGRAMADO	DETECCION			300.00	300.00	300.00	300.00	300.00	0.00	0.00%

EVALUACION CUALITATIVA	GRUPO	A	NO	META			PROGRAMADO ORIGINAL	NO RECORRIDO	REALIZADO	% DE AVANCE ANUAL
				NUM.	VAL.	DEB.				
LA POCA COOPERACION DE LAS USUARIAS A PARTICIPAR EN LOS EXAMENES DE PAPANICOLAOU LA SENSIBILIZACION TANTO PARA EL PERSONAL MEDICO Y ENFERMERIA, COMO PARA LAS USUARIAS, INCLUIDO LAS SENSIBILIZACIONES IMPORTANCIA DE LOS EXAMENES DE LOS PAPANICOLAOU LA FACILIDAD Y LOS TIPOS DE MAMAS EN ESTE RUBRO INDICANDO MAS A LOS MEDICOS Y PROFESIONALES CON ATENCION DIRECTA CON USUARIAS, QUE NO DEJEN DE APROVECHAR LA OPORTUNIDAD DE INCLUIR LA EXPLORACION DE MAMAS EN SU EXAMEN FISICO, GARANTIZANDO QUE LA MAYOR PARTE DE LA POBLACION USUARIA PUEDA REALIZARSE LA EXPLORACION DE MAMAS.	GRUPO			4.00	4.00	4.00	4.00	4.00	6.00	150.00%

EVALUACION CUALITATIVA	DETECCION	A	SI	META			PROGRAMADO ORIGINAL	NO RECORRIDO	REALIZADO	% DE AVANCE ANUAL
				NUM.	VAL.	DEB.				
ACTIVIDAD DE CAMPO LIMITADA DEBIDA A LAS RESTRICCIONES PARA ENTERRAR LUGARES COMO CERROS, ASILO DE ANCIANOS Y CENTROS DE REHABILITACION, TAMBIEN POR FALTA DE VEHICULOS Y ACCIONES QUE ESTA TOMANDO LA BATUTA INSS-BIENESTAR	DETECCION			1337.00	1337.00	1337.00	1337.00	1337.00	145.00	10.85%

EVALUACION CUALITATIVA	POSIS	A	SI	META			PROGRAMADO ORIGINAL	NO RECORRIDO	REALIZADO	% DE AVANCE ANUAL
				NUM.	VAL.	DEB.				
ANIMALES VACUNADOS	POSIS			52786.00	52786.00	52786.00	52786.00	52786.00	14574.00	27.61%



Gobierno del
Estado de Sonora

GOBIERNO DEL ESTADO DE SONORA

CPCA III-04

INFORME DE AVANCE DEL PROGRAMA OPERATIVO ANUAL 2022

ANUAL

CLAVE	NOMBRE DE INDICADOR	UNID. METRICA	VAL. ACUM. A LA FECHA	DATO	PROMEDIADO		MODIFICADO		REALIZADO		% DE AVANCE ANUAL
					ORIGEN	ANUAL	ANUAL	ANUAL	ANUAL	ANUAL	

DEPENDENCIA / ENTIDAD 11 SERVICIOS DE SALUD SONORA

DETENCIONES DE CASOS SOSPECHOSOS DE COLERA Y MONITOREO RUTINARIO DE ENTEROPATÓGENOS	A	SI	METRICA	VAL. ACUM. A LA FECHA	DATO	PROMEDIADO		MODIFICADO		REALIZADO		31.66%
						ORIGEN	ANUAL	ANUAL	ANUAL	ANUAL	ANUAL	
			DETECCION				584.00	584.00	584.00	162.00		
			NUM				584.00	584.00	584.00	162.00		
			DEN									

EVALUACION CUALITATIVA

ACTIVIDADES DE CAMPO LIMITADAS POR FALTA DE PERSONAL EL CUAL SE ENCUENTRA REALIZANDO OTRAS ACTIVIDADES

ATENCIÓN A BROTES EPIDEMIOLÓGICOS (US)	A	SI	METRICA	VAL. ACUM. A LA FECHA	DATO	PROMEDIADO		MODIFICADO		REALIZADO		121.43%
						ORIGEN	ANUAL	ANUAL	ANUAL	ANUAL	ANUAL	
			BROTE				14.00	14.00	14.00	17.00		
			NUM				14.00	14.00	14.00	17.00		
			DEN									

EVALUACION CUALITATIVA

META CUMPLIDA

UNIDADES DE LOS SERVICIOS DE SALUD DE SONORA QUE NOTIFICAN AL SIJVE (US)	A	NO	METRICA	VAL. ACUM. A LA FECHA	DATO	PROMEDIADO		MODIFICADO		REALIZADO		100.00%
						ORIGEN	ANUAL	ANUAL	ANUAL	ANUAL	ANUAL	
			UNIDAD				36.00	36.00	36.00	36.00		
			NUM				36.00	36.00	36.00	36.00		
			DEN									

EVALUACION CUALITATIVA

META CUMPLIDA

PERSONAS PICADAS POR ALACRÁN	A	SI	METRICA	VAL. ACUM. A LA FECHA	DATO	PROMEDIADO		MODIFICADO		REALIZADO		35.24%
						ORIGEN	ANUAL	ANUAL	ANUAL	ANUAL	ANUAL	
			CASO				1762.00	1762.00	1762.00	621.00		
			NUM				1762.00	1762.00	1762.00	621.00		
			DEN									

EVALUACION CUALITATIVA

NO SE CUMPLE EL OBJETIVO ANUAL PROGRAMÁTICO AL 35% ESTI POR LA FALTA DE COMPARACION DE INFORMACION EN PLATAFORMA SINBA-SUJVE YA QUE EN ESTA SE TIENE CASOS QUE NO HAN SIDO REGISTRADOS EN EL SISTEMA DE INFORMACION DE SALUD (SINBA)

ATENCIÓN DE CASOS DE OTRAS ENFERMEDADES TRANSMISIBLES POR VECTOR	A	SI	METRICA	VAL. ACUM. A LA FECHA	DATO	PROMEDIADO		MODIFICADO		REALIZADO		200.00%
						ORIGEN	ANUAL	ANUAL	ANUAL	ANUAL	ANUAL	
			CASO				1.00	1.00	1.00	2.00		
			NUM				1.00	1.00	1.00	2.00		
			DEN									

EVALUACION CUALITATIVA

META CUMPLIDA

ATENCIÓN A CASOS REGISTRADOS DE BRUCELOSIS	A	SI	METRICA	VAL. ACUM. A LA FECHA	DATO	PROMEDIADO		MODIFICADO		REALIZADO		0.00%
						ORIGEN	ANUAL	ANUAL	ANUAL	ANUAL	ANUAL	
			CASO				1.00	1.00	1.00	0.00		
			NUM				1.00	1.00	1.00	0.00		
			DEN									

EVALUACION CUALITATIVA

NO ES UNISTRITO CON ESTE TIPO DE PROBLEMA DE SALUD

ATENCIÓN A CASOS DE OTRAS ZOONOSIS	A	SI	METRICA	VAL. ACUM. A LA FECHA	DATO	PROMEDIADO		MODIFICADO		REALIZADO		0.00%
						ORIGEN	ANUAL	ANUAL	ANUAL	ANUAL	ANUAL	
			CASO				1.00	1.00	1.00	0.00		
			NUM				1.00	1.00	1.00	0.00		
			DEN									

EVALUACION CUALITATIVA

ESTE ES UN DISTRITO QUE NO PRESENTA ESTE TIPO DE PROBLEMA DE SALUD



GOBIERNO DEL ESTADO DE SONORA

CPCA III-04

INFORME DE AVANCE DEL PROGRAMA OPERATIVO ANUAL 2022

ANUAL

Gobierno del Estado de Sonora

CLAVE	NOMBRE DEL INDICADOR	UNIDAD MEDIDA	TIPO DE META	VAL. ACUM.	DATOS			PROGRAMADO ORIGINAL ANUAL	MODIFICADO ANUAL	REALIZADO ANUAL	% DE AVANCE ANUAL
					A	SI	META				

DEPENDENCIA / ENTIDAD : 11 SERVICIOS DE SALUD SONORA

CASOS NUEVOS DE LEPTA IDENTIFICADOS EN MUNICIPIOS CON ANTECEDENTES DE ESTE PADECIMIENTO EN LOS ÚLTIMOS 5 AÑOS											
EVALUACIÓN CUALITATIVA											
SIN PRESENTACIÓN DE CASOS											

ACCIONES DE CONTROL EN CASOS CONFIRMADOS DE FEBRE MANCHADA POR RICKETTSIA RICKETTSII											
EVALUACIÓN CUALITATIVA											
SIN PRESENTACIÓN DE CASOS											


OPTIMIZAR LA ADMINISTRACIÓN DE RECURSOS HUMANOS, MATERIALES Y FINANCIEROS (US)											
EVALUACIÓN CUALITATIVA											
META ANUAL CUMPLIDA											

CONSULTAS DE SALUD BUCAL											
EVALUACIÓN CUALITATIVA											
LA BAJA PRODUCTIVIDAD ES PORQUE EN EL CENTRO DE SALUD DE SANTA ANA SIGUEN LOS PROBLEMAS CON EL COMPRESOR Y EN EL CENTRO DE SALUD DE CANANEA HA STA EL MES DE SEPTIEMBRE SE CUENTA CON PERSONAL ADSCRITO											

TOTAL DE CONSULTA MEDICA OTORGADA (PRIMER NIVEL)											
EVALUACIÓN CUALITATIVA											
META ANUAL CUMPLIDA SEGUN LO PROGRAMADO											

ESTUDIOS CLINICOS DE LABORATORIO Y GABINETE REALIZADOS (PRIMER NIVEL)											
EVALUACIÓN CUALITATIVA											
SE CUMPLE EN UN 98% EL AVANCE ANUAL PROGRAMADO. ESTO PORQUE EN EL PRIMER TRIMESTRE SE VIO AFECTADO EN SU ARRANQUE PARA ALCANZAR LA META											

TOTAL DE ACCIONES DE DETECCIÓN Y DE CONTROL, REALIZADAS A POBLACION MAYOR O IGUAL A 60 AÑOS											
EVALUACIÓN CUALITATIVA											
DESFASE EN LA INCORPORACION DE LA INFORMACION DE SIC AL SINIA Y TAMBIEN AFECTO A PARTIR DE ABRIL LA TRANSICION DE REGISTRO DE FORMA ACUMULADA A NIVEL ANUAL, LOGRANDO UN AVANCE ANUAL DEL 71% SEGUN LA PROGRAMACION DEL EJERCICIO 2022											



GOBIERNO DEL ESTADO DE SONORA

GPCA III-04

INFORME DE AVANCE DEL PROGRAMA OPERATIVO ANUAL 2022

ANUAL

Gobierno del Estado de Sonora

CLAVE	NOMBRE DEL INDICADOR	UNIDAD	VALOR META	PROGRAMADO ORIGINAL	INDICADO ANUAL	REALIZADO ANUAL	% DE AVANCE ANUAL

DEPENDENCIA / ENTIDAD 11 SERVICIOS DE SALUD SONORA

CLAVE	NOMBRE DEL INDICADOR	UNIDAD	VALOR META	PROGRAMADO ORIGINAL	INDICADO ANUAL	REALIZADO ANUAL	% DE AVANCE ANUAL
	NÚMERO DE CONSULTAS OTORGADAS EN ATENCIÓN A CASOS DE DIABETES EN PACIENTES (PRIMER NIVEL)	CONSULTA		2088.00	2088.00	4331.00	207.42%
				2058.00	2088.00	4331.00	

SE CUMPLE LA META PROGRAMADA ANUAL EN EL NÚMERO DE CONSULTAS OTORGADAS

CLAVE	NOMBRE DEL INDICADOR	UNIDAD	VALOR META	PROGRAMADO ORIGINAL	INDICADO ANUAL	REALIZADO ANUAL	% DE AVANCE ANUAL
	ATENCIÓN POST EVENTO OBSTÉTRICO AL 70% DEL TOTAL DE LOS EVENTOS OBSTÉTRICOS	ATENCIÓN		1920.00	1920.00	979.00	50.99%
				1920.00	1920.00	979.00	

ATENCIÓN POST EVENTO OBSTÉTRICO AL 70% DEL TOTAL DE LOS EVENTOS OBSTÉTRICOS EN ADOLESCENTES

CLAVE	NOMBRE DEL INDICADOR	UNIDAD	VALOR META	PROGRAMADO ORIGINAL	INDICADO ANUAL	REALIZADO ANUAL	% DE AVANCE ANUAL
	ATENCIÓN POST EVENTO OBSTÉTRICO AL 70% DEL TOTAL DE LOS EVENTOS OBSTÉTRICOS EN ADOLESCENTES	ATENCIÓN		660.00	660.00	297.00	45.00%
				660.00	660.00	297.00	

ATENCIÓN POST EVENTO OBSTÉTRICO AL 70% DEL TOTAL DE LOS EVENTOS OBSTÉTRICOS EN ADOLESCENTES

CLAVE	NOMBRE DEL INDICADOR	UNIDAD	VALOR META	PROGRAMADO ORIGINAL	INDICADO ANUAL	REALIZADO ANUAL	% DE AVANCE ANUAL
	CASOS NUEVOS DE TUBERCULOSIS PULMONAR	CASO		70.00	70.00	23.00	32.86%
				70.00	70.00	23.00	

CASOS NUEVOS DE TUBERCULOSIS PULMONAR

CLAVE	NOMBRE DEL INDICADOR	UNIDAD	VALOR META	PROGRAMADO ORIGINAL	INDICADO ANUAL	REALIZADO ANUAL	% DE AVANCE ANUAL
	CONSULTAS OTORGADAS POR PARTE DEL PROGRAMA DE UNIDADES MEDICAS MOVILES	CONSULTA		1800.00	1800.00	0.00	0.00%
				1800.00	1800.00	0.00	

CONSULTAS OTORGADAS POR PARTE DEL PROGRAMA DE UNIDADES MEDICAS MOVILES

CLAVE	NOMBRE DEL INDICADOR	UNIDAD	VALOR META	PROGRAMADO ORIGINAL	INDICADO ANUAL	REALIZADO ANUAL	% DE AVANCE ANUAL
	DOSIS DE VACUNAS APLICADAS A NIÑOS MENORES DE 1 AÑO	DOSIS		37458.00	37458.00	9143.00	24.41%
				37458.00	37458.00	9143.00	

DOSIS DE VACUNAS APLICADAS A NIÑOS MENORES DE 1 AÑO

CLAVE	NOMBRE DEL INDICADOR	UNIDAD	VALOR META	PROGRAMADO ORIGINAL	INDICADO ANUAL	REALIZADO ANUAL	% DE AVANCE ANUAL
	DOSIS DE VACUNA CONTRA LA INFLUENZA ESTACIONAL APLICADA EN GRUPOS BLANCO DE POBLACION	DOSIS		45793.00	45793.00	27998.00	61.14%
				45793.00	45793.00	27998.00	

DOSIS DE VACUNA CONTRA LA INFLUENZA ESTACIONAL APLICADA EN GRUPOS BLANCO DE POBLACION

CLAVE	NOMBRE DEL INDICADOR	UNIDAD	VALOR META	PROGRAMADO ORIGINAL	INDICADO ANUAL	REALIZADO ANUAL	% DE AVANCE ANUAL
	EL DESABASTO DEL BIOLÓGICO Y FALTA DE PERSONAL AFECTARON LA APLICACIÓN PARA EL CUMPLIMIENTO EN LA META PROPUESTA						



Gobierno del Estado de Sonora

GOBIERNO DEL ESTADO DE SONORA

CPCA III-04

ANUAL

INFORME DE AVANCE DEL PROGRAMA OPERATIVO ANUAL 2022

CLAVE	NOMBRE DEL INDICADOR	UNIDAD DE MEDIDA	TIPO META	VALOR META	A	SI	PROGRAMADO ORIGINAL ANUAL			MODIFICADO ANUAL			REALIZADO ANUAL	% DE AVANCE ANUAL
							NUM	DEN	VAL	NUM	DEN	VAL		

DEPENDENCIA / ENTIDAD 11 SERVICIOS DE SALUD SONORA

CONSULTAS OTORGADAS POR ENFERMEDADES DIRMREICAS AGUDA (EDA) E INFECCIONES RESPIRATORIAS AGUDAS (IRA)															
EVALUACION CUALITATIVA															
LA FALTA DE USUARIOS QUE ACUDEN A LAS UNIDADES POR PROBLEMAS RESPIRATORIOS O DIRMREICOS AFECTA EL LOGRO DE LA META LOGRANDO UN AVANCE DE SOLO EL 12%															
							CONSULTA								
								6248.00					5748.00		639.00
								5248.00					5248.00		639.00
															12.18%

PERSONAS ATENDIDAS POR AUXILIARES DE SALUD															
EVALUACION CUALITATIVA															
POCOS USUARIOS QUE ACUDEN A LAS UNIDADES DE SALUD PARA SOLICITAR UNA ATECION Y MEDOR ACUDEN A UNA UNIDAD DE MAS COMPLEJIDAD PARA UN MEDOR SERVICIO															
							PERSONA								
								2920.00					2920.00		6863.00
								2920.00					2920.00		6863.00
															33.51%


CASOS BUENOS DE OBESIDAD (< DE 10 AÑOS)															
EVALUACION CUALITATIVA															
PROBLEMATICA MUY ARRAGADA EN LOS AÑOS ANTERIORES PARA EL CUMPLIMIENTO DE ESTA META															
							CASO								
								1083.00					9083.00		24.00
								1083.00					1083.00		24.00
															2.72%

ATENCIONES OTORGADAS A PERSONAS LESIONADAS															
EVALUACION CUALITATIVA															
FALTA DE LLENADO DEL FORMATO DE TODA PERSONA QUE ACUDE A LA UNIDAD DE SALUD POR UN ACCIDENTE, PICADURA O LESION, POR LO QUE NO SE LOGRA CUMPLIR LA META ANUAL															
							PERSONA								
								5500.00					5500.00		1866.00
								5500.00					5500.00		1998.00
															36.11%

EVENTOS DE CAPACTACION REALIZADOS PARA LOS TRABAJADORES DE SALUD															
EVALUACION CUALITATIVA															
EN ALGUNAS UNIDADES SE HAN TENIDO PROBLEMAS PARA LA REALIZACION DE LAS ACTIVIDADES DEBIDO A QUE NO SE CUENTA CON UN AREA EXCLUSIVA, LA RESISTENCIA DEL PERSONAL EN ASISTIR O CONECTARSE A LAS SESIONES SIGUIENDO MOTIVO DE REPROGRAMACION Y DEBIDO A LOS CAMBIOS DE AGENDA O ACTIVIDADES EXTRAS NO SE REALIZAN LAS CAPACTACIONES, EN OTRAS UNIDADES EL CAMBIO DE PERSONAL TAMBIEN AFECTA EN LA PRODUCTIVIDAD.															
							EVENTO								
								380.00					380.00		228.00
								380.00					380.00		223.00
															61.94%

TALLERES COMUNITARIOS DE PROMOCION DE LA SALUD A MIGRANTES															
EVALUACION CUALITATIVA															
META CUMPLIDA															
							TALLER								
								40.00					40.00		63.00
								40.00					40.00		63.00
															157.50%

DOSIS DE VACUNA CONTRA EL VIRUS DEL PAPILOMA HUMANO APLICADAS (VPH)															
EVALUACION CUALITATIVA															
LA FALTA DE PERSONAL, GASOLINA Y VEHICULOS EN MAL ESTADO E INSUMOS AFECTARON EL CUMPLIMIENTO EN ESTA META															
							DOSIS								
								15464.00					15464.00		250.00
								15464.00					15464.00		250.00
															1.62%



Gobierno del
Estado de Sonora

GOBIERNO DEL ESTADO DE SONORA

CPCA III-04
ANUAL

INFORME DE AVANCE DEL PROGRAMA OPERATIVO ANUAL 2022

CLAVE	NOMBRE DEL INDICADOR	UNIDAD MEDIDA	TIPO META	VAL ACUM.	FECHA	PROGRAMADO ORIGINAL		REALIZADO		% DE AVANCE ANUAL
						ANUAL	ANUAL	ANUAL	ANUAL	

DEPENDENCIA / ENTIDAD 11 SERVICIOS DE SALUD SONORA

UNIDAD ADMINISTRATIVA 024 SSS DISTRITO DE SALUD # 4 CD. OBRERÓN

SUPERVISIÓN	A	SI	META		PROGRAMADO ORIGINAL	REALIZADO	% DE AVANCE ANUAL
			NUM	DEN			
			120.00	120.00	120.00	120.00	120.00%
			144.00	144.00	144.00	144.00	120.00%

EVALUACIÓN CUALITATIVA

SE SUMARON SUPERVISIONES POR NECESIDADES QUE SE PRESENTARON EN LOS CENTROS DE SALUD, ADEMAS DE LAS QUE YA SE TENIAN PROGRAMADAS

COMUNIDADES Y ENTORNIOS SALUDABLES CERTIFICADOS	A	SI	META		PROGRAMADO ORIGINAL	REALIZADO	% DE AVANCE ANUAL
			NUM	DEN			
			3.00	2.00	3.00	2.00	33.33%
			3.00	2.00	3.00	2.00	33.33%

EVALUACIÓN CUALITATIVA

DEBIDO A LA INSEGURIDAD QUE AQUEJA LA REGION DE GUAYMA, ASI COMO LA FALTA DE VEHICULO Y PARA EL PERSONAL PROMOTOR, SOLO SE CUMPLIO CON LA CERTIFICACION DE UNA COMUNIDAD.

PERSONAS ASISTENTES A SESIONES DE INFORMACION Y CAPACITACION	A	SI	META		PROGRAMADO ORIGINAL	REALIZADO	% DE AVANCE ANUAL
			NUM	DEN			
			27000.00	16500.00	27000.00	16500.00	40.81%
			27000.00	16500.00	27000.00	16500.00	40.81%

EVALUACIÓN CUALITATIVA

PERSISTE SUBREGISTRO DE INFORMACION POR PARTE DE LAS UNIDADES MEDICAS, SE ESTÁ TRABAJANDO CON LOS RESPONSABLES DE LAS MISMAS PARA QUE NO OMITAN INFORMAR LAS ACCIONES DE SESIONES.

CAPACITACIÓN PADRES EN MATERIA DE EDAS E IRAS	A	SI	META		PROGRAMADO ORIGINAL	REALIZADO	% DE AVANCE ANUAL
			NUM	DEN			
			11892.00	10792.00	11892.00	10792.00	90.75%
			11892.00	10792.00	11892.00	10792.00	90.75%

EVALUACIÓN CUALITATIVA

SE CUMPLIO UN PORCENTAJE ACEPTABLE DE LA META, SIN EMBARGO, DEBEMOS SEGUIR IMPULSANDO LA INTERSECCION EN LAS CAPACITACIONES A PADRES DE FAMILIA EN MATERIA DE PREVENCIÓN DE LAS EDAS Y LAS IRAS.

PERSONAS CAPACITADAS COMO RESPONDIENTES EN PRIMEROS AUXILIOS	A	SI	META		PROGRAMADO ORIGINAL	REALIZADO	% DE AVANCE ANUAL
			NUM	DEN			
			400.00	428.90	400.00	428.90	105.75%
			400.00	428.90	400.00	428.90	105.75%

EVALUACIÓN CUALITATIVA

SE LLEVA UN BUEN CUMPLIMIENTO DE LA META ANUAL.

ATENCIÓNES OTORGADAS A MIGRANTES Y SUS FAMILIAS	A	SI	META		PROGRAMADO ORIGINAL	REALIZADO	% DE AVANCE ANUAL
			NUM	DEN			
			2500.00	610.00	2500.00	610.00	24.40%
			2500.00	610.00	2500.00	610.00	24.40%


EVALUACIÓN CUALITATIVA

NO SE LOGRO CUMPLIR CON LA META PROGRAMADA ANUAL, YA QUE SE OTORGAN DE ACUERDO A LA DEMANDA SOLICITADA.

COMUNIDADES INDIGENAS ATENDIDAS	A	NO	META		PROGRAMADO ORIGINAL	REALIZADO	% DE AVANCE ANUAL
			NUM	DEN			
			90.00	90.00	90.00	90.00	100.00%
			90.00	90.00	90.00	90.00	100.00%

EVALUACIÓN CUALITATIVA

SE CUMPLIO CON LA META ANUAL PROGRAMADA.



GOBIERNO DEL ESTADO DE SONORA

CPCA III-04

INFORME DE AVANCE DEL PROGRAMA OPERATIVO ANUAL 2022

ANUAL

Gobierno del Estado de Sonora

CLAVE	NOMBRE DEL INICIADOR	ID. SECRETARIA	TITULO	VALOR	DATOS	PROGRAMA ORIGINAL	MODIFICADO		% DE AVANCE ANUAL
							ANUAL	ANUAL	

DEPENDENCIA/ ENTIDAD 11 SERVICIOS DE SALUD SONORA

DETECCION	A	SI	META			REALIZADO	% DE AVANCE ANUAL
			NUM	VAL	DEB		
DETECCION			12000.00	8000.00	6708.00	55.89%	
			12000.00	8000.00	6708.00		

DETECCION OPORTUNA DE PROBLEMAS DE AGUDEZA VISUAL, AUDITIVA Y POSTURA ENTRE OTROS

ESTA META VA DE LA MANO DE CERTIFICACION DE ESQUELAS, POR LO QUE AL NO PODER ACUDIR A LAS MISMAS POR FALTA DE VEHICULOS Y PERSONAL, NO SE CUMPLIO LA META.

CONDICION	A	SI	META			REALIZADO	% DE AVANCE ANUAL
			NUM	VAL	DEB		
CONDICION			117000.00	117000.00	267688.00	228.80%	
			117000.00	117000.00	267688.00		

CONDICIONES DISTRIBUIDOS

CONDICIONES DISTRIBUIDOS

DETECCION	A	SI	META			REALIZADO	% DE AVANCE ANUAL
			NUM	VAL	DEB		
DETECCION			3200.00	3200.00	1261.00	39.41%	
			3200.00	3200.00	1261.00		

10% DE MUJERES DE 25 A 39 AÑOS CON DETECCION DE EXPLORACION CLINICA

10% DE MUJERES DE 25 A 39 AÑOS CON DETECCION DE EXPLORACION CLINICA

GRUPO	A	NO	META			REALIZADO	% DE AVANCE ANUAL
			NUM	VAL	DEB		
GRUPO			6.00	6.00	0.00	0.00%	
			6.00	6.00	0.00		

GRUPOS ADOLESCENTES PROMOTORES DE LA SALUD (GAPS) EN OPERACION

GRUPOS ADOLESCENTES PROMOTORES DE LA SALUD (GAPS) EN OPERACION

DETECCION	A	SI	META			REALIZADO	% DE AVANCE ANUAL
			NUM	VAL	DEB		
DETECCION			3786.00	3786.00	1481.00	39.12%	
			3786.00	3786.00	1481.00		

DETECCIONES DE TUBERCULOSIS PULMONAR


DETECCIONES DE TUBERCULOSIS PULMONAR

LOCALIDAD	A	SI	META			REALIZADO	% DE AVANCE ANUAL
			NUM	VAL	DEB		
LOCALIDAD			120.00	120.00	261.00	217.50%	
			120.00	120.00	261.00		

LOCALIDADES TRABAJADAS PARA LA PREVENCIÓN Y CONTROL DEL DENEGUE

LOCALIDADES TRABAJADAS PARA LA PREVENCIÓN Y CONTROL DEL DENEGUE

EVALUACION CUALITATIVA							
SE LOGRA SUPERAR LA META PROGRAMADA ANUAL, YA QUE SE TRABAJARON MAS LOCALIDADES DEBIDO A LOS CASOS QUE SE PRESENTARON							



GOBIERNO DEL ESTADO DE SONORA

CPCA III-04

ANUAL

INFORME DE AVANCE DEL PROGRAMA OPERATIVO ANUAL 2022

Gobierno del Estado de Sonora

CLAVE	NOMBRE DEL INDICADOR	UNIDAD	VALOR META	VALOR REAL	PROGRAMADO ORIGINAL ANUAL		REALIZADO ANUAL		% DE AVANCE ANUAL
					NUM	DEN	NUM	DEN	

DEPENDENCIA / ENTIDAD 11 SERVICIOS DE SALUD SONORA

ANIMALES VACUNADOS									
EVALUACION CUALITATIVA									
DURANTE EL AÑO SE PRESENTO DESABASTO DE BIOLÓGICO, ADEMÁS DE LA FALTA DE BRIGADISTAS, NO SE CONTO CON EL APOYO DEL DEPARTAMENTO DE VECTORES CON SU PERSONAL PARA APLICACION DE VACUNAS, LOGRANDO EL AVANCE DE LA META MUY POR DEBAJO DE LA PROGRAMACION ANUAL									

DETECCIONES DE CASOS SOSPECHOSOS DE COLERA Y MONITOREO RUTINARIO DE ENTEROPATÓGENOS									
EVALUACION CUALITATIVA									
EN 2022 LA MAYORIA DE LAS UNIDADES DE SALUD CUMPLIERON CON SU META LO QUE HIZO QUE SE ALCANZARA UN BUEN PORCENTAJE DE ÉSTA, SE SEGUIRA INFORMANDO A LAS UNIDADES DURANTE LA ENTREGA DE SIS EL AVANCE DE SUS METAS									


ATENCIÓN A BROTES EPIDEMIOLÓGICOS (US)									
EVALUACION CUALITATIVA									
DE LOS BROTES NOTIFICADOS EN 2022, LA MAYORIA ERRAN CON DIAGNÓSTICO DE COVID-19 ESTO COINCIDIENDO CON LA 4TA Y 5TA OLA (ENERO Y JULIO), OTROS DIAGNÓSTICOS FUERON ENFERMEDADES EMERENTES AGUDAS, MANO-PIE-BOCA, INFECCIONES NOSOCOMIALES Y DENGUE.									

UNIDADES DE LOS SERVICIOS DE SALUD QUE SONORA QUE NOTIFICAN AL SUIVE (US)									
EVALUACION CUALITATIVA									
DURANTE EL 2022, ALGUNAS UNIDADES FUERON DADAS DE BAJA O ALTA ESTO DEPENDIENDO SI EN LA UNIDAD HAY PERSONAL DE SALUD QUE NOTIFIQUE SUVE EN EL AÑO HUBIERON MESES MUY VARIABLES CON 35, 34 Y 33 UNIDADES NOTIFICANDO.									

PERSONAS PICADAS POR ALACRÁN									
EVALUACION CUALITATIVA									
HUBO UNA DISMINUCION EN LAS PICADURAS POR ALACRAN, ESTO ES DEPENDIENTE DE QUE LAS UNIDADES NOTIFIQUEN, AUNQUE EN AÑOS RECIENTES SE HA OBSERVADO ESTA TENDENCIA									

ATENCIÓN DE CASOS DE OTRAS ENFERMEDADES TRANSMISIBLES POR VECTOR									
EVALUACION CUALITATIVA									
SE DETECTO UN CASO DE ENFERMEDAD DE CHAGAS POR LO QUE ESTE INDICADOR TIENE 31% DE AVANCE PROGRAMATICO ANUAL									

ATENCIÓN A CASOS REGISTRADOS DE BRUCELOSIS									
EVALUACION CUALITATIVA									
SE EXCEDE LA META ANUAL PROGRAMADA, YA QUE SE REGISTRARON CASOS ATENDIDOS POR EL IMSS									



GOBIERNO DEL ESTADO DE SONORA

CPCA III-04

INFORME DE AVANCE DEL PROGRAMA OPERATIVO ANUAL 2022

ANUAL

Gobierno del Estado de Sonora

CLAVE	NOMBRE DEL INDICADOR	UNIDAD MEDIDA	TIPO META	VAL. ACUM.	META			PROGRAMADO ORIGINAL ANUAL	IDENTIFICADO ANUAL	REALIZADO ANUAL	% DE AVANCE ANUAL
					A	SI	DEB				

DEPENDENCIA / ENTIDAD 11 SERVICIOS DE SALUD SONORA

ATENCIÓN A CASOS DE OTRAS ZOONOSIS

	CASO	A	SI	META	1.00	2.00	2.00	1.00	2.00	0.00	0.00%
				NUM.	1.00	2.00	2.00	1.00	2.00		
				DEB							

EVALUACIÓN CUALITATIVA

NO HUBO OCURRENCIA DE CASOS POR LO QUE ESTE INDICADOR ESTÁ EN 0%

CASOS NUEVOS DE LEPTA IDENTIFICADOS EN MUNICIPIOS CON ANTECEDENTES DE ESTE PADECIMIENTO EN LOS ÚLTIMOS 5 AÑOS

	CASO	A	SI	META	3.00	2.00	2.00	3.00	2.00	0.00	0.00%
				NUM.	3.00	2.00	2.00	3.00	2.00		
				DEB							

EVALUACIÓN CUALITATIVA

NO SE PRESENTAN CASOS EN EL DISTRITO

ACCIONES DE CONTROL EN CASOS CONFIRMADOS DE FIEBRE MANCHADA POR RICKETTSIA RICKETTSII

	CASO	A	SI	META	10.00	23.00	23.00	10.00	23.00	21.00	210.00%
				NUM.	10.00	23.00	23.00	10.00	23.00		
				DEB							

EVALUACIÓN CUALITATIVA

DE LOS CASOS QUE SE ESPERABAN PARA 2022, OCURRIÓ UN MENOR NÚMERO POR LO QUE SE DEMUESTRA UN MEJOR DESEMPEÑO EN LAS ACCIONES DE CONTROL DE LOS CASOS POR FIEBRE MANCHADA

OPTIMIZAR LA ADMINISTRACIÓN DE RECURSOS HUMANOS, MATERIALES Y FINANCIEROS (US)

	INFORME	A	SI	META	4.00	4.00	4.00	4.00	4.00	4.00	100.00%
				NUM.	4.00	4.00	4.00	4.00	4.00		
				DEB							

EVALUACIÓN CUALITATIVA

SE LOGRA CUMPLIR CON LA META ANUAL PROGRAMADA.

CONSULTAS DE SALVO BUCAL

	CONSULTA	A	SI	META	11550.00	11550.00	11550.00	11550.00	9055.00	78.53%
				NUM.	11550.00	11550.00	11550.00	11550.00	9055.00	
				DEB						

EVALUACIÓN CUALITATIVA

ESTA META SE CUMPLIÓ CON LA ASIGNACIÓN PROGRAMADA POR PARTE DEL PROGRAMA, LA CUAL NO SE ALCANZO DEBIDO A QUE EL INSUMO (LIDOCAINA CON EPINEFRINA-ANESTÉSICO) PRINCIPAL PARA LA ATENCIÓN EN EL ÁREA ODONTOLÓGICA ESTUVO SIN EXISTENCIAS MAS DE 6 MESES. Y EL PACIENTE NO ACUDIA A LA ATENCIÓN SOLO DE PROMOCIÓN O REVISIÓN.

TOTAL DE CONSULTA MEDICA OTORGADA (PRIMER NIVEL)

	CONSULTA	A	SI	META	40000.00	70000.00	70000.00	40000.00	87460.00	219.92%
				NUM.	40000.00	70000.00	70000.00	40000.00	87460.00	
				DEB						

EVALUACIÓN CUALITATIVA

HUBO UN REPORTE EN LA CONSULTA MEDICA EN LAS UNIDADES, DEBIDO A QUE LOS PACIENTES EMPEZARON A ACUDIR PARA SU ATENCIÓN MEDICA, ADEMÁS QUE SE HA REALIZADO BRIGADAS MÉDICAS LO QUE INCREMENTA LAS ATENCIONES.

ESTUDIOS CLÍNICOS DE LABORATORIO Y GABINETE REALIZADOS (PRIMER NIVEL)

	EXAMEN	A	SI	META	115000.00	95000.00	95000.00	115000.00	53565.00	46.58%
				NUM.	115000.00	95000.00	95000.00	115000.00	53565.00	
				DEB						

EVALUACIÓN CUALITATIVA

NO SE LOGRA CUMPLIR CON LA META ANUAL PROGRAMADA, YA QUE PERSISTIÓ LA FALTA DE REACTIVOS PARA LA REALIZACIÓN DE ESTUDIOS DE LABORATORIO.



GOBIERNO DEL ESTADO DE SONORA

CPCA III-04

ANUAL

INFORME DE AVANCE DEL PROGRAMA OPERATIVO ANUAL 2022

Gobierno del Estado de Sonora

CLAVE	NOMBRE DEL INDICADOR	UNIDAD DE MEDIDA	VALOR OBJETIVO	CICLO		PROGRAMA ORIGINAL ANUAL	MODIFICADO ANUAL	REALIZADO ANUAL	% CUMPLIMIENTO
				A	B				

DEPENDENCIA / ENTIDAD: 11 SERVICIOS DE SALUD SONORA

TOTAL DE ACCIONES DE DETECCIÓN Y DE CONTROL REALIZADAS A POBLACION MAYOR O IGUAL A 60 AÑOS										
EVALUACION CUALITATIVA	ESTA META SE CUMPLE CON LA ASIGNADA Y/O PROGRAMADA POR PARTE DEL PROGRAMA, LA CUAL SE ALCANZO ESTANDO POR ARRIBA DEL 100%, YA DUE LOS MEDICOS PASANTES Y MEDICOS DE BASE CONTABAN CON UN RUBRO DE METAS ANUALES, EL CUAL SE SIGUIO A PESAR DE QUE EL PROGRAMA NO CONTABA CON ENCARGADO	ACCION	A	SI	META	24000.00	24000.00	24000.00	24000.00	114.45%
					NUM	34000.00	34000.00	27459.00		
					DEN					

NUMERO DE CONSULTAS OTORGADAS EN ATENCION A CASOS DE DIABETES EN PACIENTES (PRIMER NIVEL)										
EVALUACION CUALITATIVA	LA META SE CUMPLE CON LA ASIGNADA Y/O PROGRAMADA POR PARTE DEL PROGRAMA, LA CUAL NO SE ALCANZO DEBIDO AL POCO INTERES DE LOS PACIENTES AL ASISTIR A LA CONSULTA POR EL DESABASTO DE MEDICAMENTOS E INSULINAS, EN LOS CENTROS DE SALUD.	CONSULTA	A	SI	META	19764.00	19764.00	19764.00	19764.00	33.47%
					NUM	19764.00	19764.00	19578.00		
					DEN					

ATENCION POST EVENTO OBSTETRICO AL 70% DEL TOTAL DE LOS EVENTOS OBSTETRICOS										
EVALUACION CUALITATIVA	EN RELACION A LA CANTIDAD DE EVENTOS OBSTETRICOS ES UNA CANTIDAD APROXIMADA YA QUE NO SE PUEDE DETERMINAR EXACTAMENTE CUANTOS NACIMIENTOS SE PRESENTARON, SE DEBE PROTEGER AL 70% CON METODO DE PLANIFICACION FAMILIAR, CON ESTO DE UNA META PROGRAMADA DE 600 ANUAL, SE CUMPLIO CON 844 (81%). EL AUMENTO DE LA COBERTURA BRINDA UNA MEJOR PROTECCION, CON MENOR RIESGO DE MUERTES MATERIAS.	ATENCION	A	SI	META	180.00	180.00	180.00	180.00	302.22%
					NUM	180.00	180.00	544.00		
					DEN					

CASOS NUEVOS DE TUBERCULOSIS PULMONAR										
EVALUACION CUALITATIVA	DE ACUERDO CON EL NOMINAL DE LA PLATAFORMA UNICA DE INFORMACION EN TUBERCULOSIS, LOS CASOS NUEVOS DE TUBERCULOSIS POR NOMINA DURANTE EL 2022 SON 107. EVIDENCIANDO UN NUMERO POR ARRIBA DE LA META ANUAL, HAY QUE TENER EN CUENTA QUE MUCHOS DE ESTOS CASOS SU DIAGNOSTICO FUE CLINICO-EPIDEMIOLOGICO YA QUE EN LAS CRATON DEL DISTRITO DE SALUD NO SE CUENTA CON REACTIVOS PARA REALIZAR EL TEST DE TUBERCULINACION, POR LO QUE LOS LUGARES DONDE SE CONCENTRAN ALTO NUMERO DE PERSONAS COMO SON CERESOS, CENTROS DE REHABILITACION Y SE ENFOCA EN LAS COLONIAS DONDE SE FOCALIZAN EL MAYOR NUMERO DE CASOS, SE SIGUIE CONTANDO CON EL APOYO DEL DISTRITO CON REACTIVOS PARA REALIZAR EL TEST DE TUBERCULINACION Y COMBUSTIBLE PARA SALIR A BUSCAR CONTACTOS DE PACIENTES, CONTACTOS DE POSITIVOS Y SOSPECHOSOS, ATENDIENDO A QUE PRINCIPALMENTE EL MUNICIPIO DE CAJEME ES PRIORITARIO AL PRESENTARSE UNA GRAN CANTIDAD DE CASOS DE TUBERCULOSIS PULMONAR AL AÑO.	CASO	A	SI	META	170.00	170.00	170.00	350.00	205.88%
					NUM	170.00	170.00	350.00		
					DEN					

CONSULTAS OTORGADAS POR PARTE DEL PROGRAMA DE "UNIDADES MEDICAS MOVILES"										
EVALUACION CUALITATIVA	NO SE LOGRA CUMPLIR CON LA PROGRAMACION ANUAL DE LA META YA QUE EL PROGRAMA REINICIO ACTIVIDADES YA AVANZADO EL AÑO, ADEMAS QUE LOS VEHICULOS ESTUVIERON FUERA DE SERVICIO DE FORMA INTERMITENTE	CONSULTA	A	SI	META	5200.00	5200.00	5200.00	5200.00	13.19%
					NUM	5200.00	5200.00	681.00		
					DEN					

DOSIS DE VACUNAS APLICADAS A NIÑOS MENORES DE 1 AÑO										
EVALUACION CUALITATIVA	SE PRESENTO DIFICULTAD PARA CUMPLIR LA META, CUMPLIENDO EN UN 21% SEGUN LO PROGRAMADO ANUAL ESTO POR FALTA DE VEHICULOS, GASOLINA Y PERSONAL	DOSIS	A	SI	META	6284.00	5284.00	5284.00	2836.00	51.29%
					NUM	5284.00	5284.00	2836.00		
					DEN					

DOSIS DE VACUNA CONTRA LA INFLUENZA ESTACIONAL APLICADA EN GRUPOS BLANCO DE POBLACION										
EVALUACION CUALITATIVA	SE LOGRO UN AVANCE DEL 84% DE LA META ANUAL EN LA APLICACION DE DOSIS DE VACUNA DE INFLUENZA	DOSIS	A	SI	META	72939.00	72939.00	72939.00	64956.00	89.06%
					NUM	72939.00	72939.00	64956.00		
					DEN					



GOBIERNO DEL ESTADO DE SONORA

CPCA III-04

INFORME DE AVANCE DEL PROGRAMA OPERATIVO ANUAL 2022

ANUAL

Gobierno del Estado de Sonora

CLAVE	NOMBRE DEL INDICADOR	UNIDAD DE MEDIDA	TIPO META	VAL. META	VALORES	PROGRAMADO ORIGINAL ANUAL	MODIFICADO ANUAL	REALIZADO ANUAL	% DE AVANCE ANUAL
-------	----------------------	------------------	-----------	-----------	---------	---------------------------	------------------	-----------------	-------------------

DEPENDENCIA / ENTIDAD 11. SERVICIOS DE SALUD SONORA

	CONSULTAS OTORGADAS POR ENFERMEDADES DIARRICAS AGUDA (EDA) E INFECCIONES RESPIRATORIAS AGUDAS (IRA)								
	ESTA META NO SE PUDO LOGRAR SU MAXIMO CUMPLIMIENTO, ESTO DEBIDO A QUE LA AFILIENCIA A LA CONSULTA EXTERNA SIGUE EN NUMEROS BAJOS, AJUNADO A QUE FALTA UN POCO DE PROMOCION A LA SALUD PARA QUE LOS PADRES LLEVEN A SUS HIJOS MENORES A REVISION MEDICA POR IRAS O EDAS	CONSULTA	A	SI					
	EVALUACION CUALITATIVA								
	SE CUMPLE CON LA META ANUAL PROGRAMADA								
									31.82%

PERSONAS ATENDIDAS POR AUXILIARES DE SALUD									
		PERSONA	A	SI					
	EVALUACION CUALITATIVA								
	SE CUMPLE CON LAS META ANUAL PROGRAMADA								
									101.33%

	CASOS NUEVOS DE OBESIDAD (1 DE 10 AÑOS)								
	ESTA META NO SE PUDO LOGRAR SU MAXIMO CUMPLIMIENTO, DONDE LA PREMISA ES QUE LOS PADRES O TUTORES NO LLEVAN DE MANERA INTENCIONAL A LOS MENORES DE 10 AÑOS PARA CONSULTA NUTRICIONAL, ES POR ELLO QUE LA BUSQUEDA INTENCIONADA DE CASO DE DESNUTRICION NUTRICIONAL ES UNA DE LAS ACTIVIDADES CLAVE A REALIZAR Y ESTIMULAR DURANTE ESTE 2022.	CASO	A	SI					
	EVALUACION CUALITATIVA								
	SE CUMPLE CON LA META ANUAL PROGRAMADA								
									2.35%

	ATENCIONES OTORGADAS A PERSONAS LESIONADAS								
	SE LOGRO UN AVANCE DEL 88% ANUAL SEGUN LO PROGRAMADO, AUN ASI SE HA MEJORADO RESPECTO AL REGISTRO DE LAS ATENCIONES POR LESIONES EN LAS UNIDADES MEDICAS, SIN EMBARGO, SE SIGUE INSISTIENDO EN EL LLEVADO DE LA HOJA DE LESIONES.	PERSONA	A	SI					
	EVALUACION CUALITATIVA								
	SE CUMPLE CON LA META ANUAL PROGRAMADA								
									94.80%

	EVENTOS DE CAPACITACION REALIZADOS PARA LOS TRABAJADORES DE SALUD								
	EN ESTE INDICADOR QUEDAMOS EXCEDIDOS YA QUE SE DETECTO UN ERROR EN LO PROGRAMADO LO CUAL YA SE CORRIGIO PARA EL 2022.	EVENTO	A	SI					
	EVALUACION CUALITATIVA								
	SE CUMPLE CON LA META ANUAL PROGRAMADA								
									247.06%

	TALLERES COMUNITARIOS DE PROMOCION DE LA SALUD A MIGRANTES								
	SE TRABAJA EN CAMPO AGRICOLA DONDE SE APROVECHO A LOS MIGRANTES Y SE TRABAJO BAJO VARIOS TEMAS DE SALUD, CUMPLIENDO Y SUPERANDO LO PROGRAMADO ANUAL EN EL EJERCICIO 2022.	TALLER	A	SI					
	EVALUACION CUALITATIVA								
	SE CUMPLE CON LA META ANUAL PROGRAMADA								
									190.00%

	DETECCION DE PACIENTES DE 60 A 89 AÑOS CON MASTOGRAFIA CADA 2 AÑOS EN EL 30% DE LAS MUJERES.								
	EN RELACION AL CUMPLIMIENTO DE REALIZAR DETECCIONES POR MASTOGRAFIA A MUJERES DE 60 A 89 AÑOS PARA LA META PROGRAMADA ANUAL, SE REALIZARON 248 MASTOGRAMAS, ELLO OBEDECE A LA BAJA AFILIENCIA DE POBLACION Y PACIENTES A LAS UNIDADES DE PRIMER NIVEL, LO QUE DIFICULTA EL CUMPLIMIENTO DE ESTA META, ADEMAS QUE EL MASTOGRAFO UBICADO EN EL HOSPITAL GENERAL DE CD. OBREGON AUN NO SE ENCUENTRA FUNCIONANDO POR FALTA DE MANTENIMIENTO Y LA COSTURA.	DETECCION	A	SI					
	EVALUACION CUALITATIVA								
	SE CUMPLE CON LA META ANUAL PROGRAMADA								
									70.00%



Gobierno del
Estado de Sonora

GOBIERNO DEL ESTADO DE SONORA

CPCA III-04

INFORME DE AVANCE DEL PROGRAMA OPERATIVO ANUAL 2022

ANUAL

CLAVE	NOMBRE DEL INDICADOR	UNID. MEDIDA	VALOR INICIAL	VALOR FINAL	PROGRAMADO ORIGINAL		MODIFICADO		REALIZADO		% DE AVANCE ANUAL
					NUM.	DEN.	NUM.	DEN.	NUM.	DEN.	
DEPENDENCIA/ ENTIDAD: 11 SERVICIOS DE SALUD SONORA											
	DOSIS DE VACUNA CONTRA EL VIRUS DEL PAPILOMA HUMANO APLICADAS (NPH)	DOSIS	A	SI	META NUM.	META DEN.	6353.00	6353.00	1765.00	1765.00	27.74%
EVALUACIÓN CUALITATIVA:											
SE DA UN AVANCE DE META ANUAL DE SOLO EL 28% SEGUN LO PROGRAMADO, YA QUE SIGUE EXISTIENDO NEGATIVA POR PARTE DE LOS PADRES DE FAMILIA PARA AUTORIZAR LA APLICACIÓN DEL BIOLÓGICO A SUS HIJAS.											
UNIDAD ADMINISTRATIVA: 025 SSS DISTRITO DE SALUD # 5 NAVOJOA											
	SUPERVISIONES A UNIDADES MÉDICAS Y ADMINISTRATIVAS	SUPERVISIÓN	A	SI	META NUM.	META DEN.	700.00	700.00	920.00	920.00	131.43%
EVALUACIÓN CUALITATIVA:											
EN EL AÑO 2022 SE COMBATIÓ CONTRA EL DENGUE EN LOS 5 MUNICIPIOS DE ESTE DISTRITO DE SALUD OS											
COMUNIDADES Y ENTORNOS SALUDABLES CERTIFICADOS											
		COMUNIDAD	A	SI	META NUM.	META DEN.	3.00	3.00	3.00	3.00	100.00%
EVALUACIÓN CUALITATIVA:											
EN BASE A LOS RESULTADOS OBTENIDOS POR LOS COORDINADORES DE PROGRAMAS SE CUMPLIÓ LA META DE ESTE INDICADOR.											
PERSONAS ASISTENTES A SESIONES DE INFORMACIÓN Y CAPACITACIÓN											
		PERSONA	A	SI	META NUM.	META DEN.	60000.00	60000.00	64427.00	64427.00	107.38%
EVALUACIÓN CUALITATIVA:											
SE LOGRA UN BUEN AVANCE SEGUN LA PROGRAMACION REALIZADA, ESTO DEBIDO A LA IMPLEMENTACION DEL PROGRAMA DE GESTION TERRITORIAL EL CUAL GENERO MUCHA CAPACITACION A POBLACION ABIERTA YA CONSECUENCIA DE LA EPIDEMIA DE DENGUE SE INTENSIFICO LAS PLANTAS PREVENTIVAS DE LAS ET.											
CAPACITACIÓN A PADRES EN MATERIA DE EDAS E IRA'S											
		PERSONA	A	SI	META NUM.	META DEN.	8000.00	8000.00	11878.00	11878.00	148.48%
EVALUACIÓN CUALITATIVA:											
LA META ESTABLECIDA SE REBASÓ DEBIDO A QUE SE TRABAJÓ INTENSAMENTE EN EL PROGRAMA, CONCIENTIZANDO MAS AL PERSONAL EN LAS REUNIONES DEL GOERN											
PERSONAS CAPACITADAS COMO RESPONDIENTES EN PRIMEROS AUXILIOS											
		PERSONA	A	SI	META NUM.	META DEN.	268.00	268.00	67.00	67.00	25.00%
EVALUACIÓN CUALITATIVA:											
EN EL PROGRAMA COEPA SE HA TENIDO CAMBIO CONSTANTE DE ENLACE, POR LO CUAL SE OBSERVA EN EL BAJO AVANCE DE LA META PROGRAMADA DE MANERA ANUAL											
ATENCIÓNES OTORGADAS A MIGRANTES Y SUS FAMILIAS											
		PERSONA	A	SI	META NUM.	META DEN.	9000.00	9000.00	6378.00	6378.00	127.50%
EVALUACIÓN CUALITATIVA:											
META CUMPLIDA Y REBASADA YA QUE SE ATENDIÓ A TODOS LOS MIGRANTE QUE DEMANDABAN DE ATENCIÓN MÉDICA											



Gobierno del
Estado de Sonora

GOBIERNO DEL ESTADO DE SONORA

CPCA III-04

ANUAL

INFORME DE AVANCE DEL PROGRAMA OPERATIVO ANUAL 2022

CLAVE	NOMBRE DEL INDICADOR	UNIDAD	VALOR META	CUMPLIMIENTO	CUMPLIMIENTO	PROGRAMADO		REALIZADO		% DE AVANCE ANUAL
						ANUAL	ANUAL	ANUAL	ANUAL	

DEPENDENCIA / ENTIDAD 11 SERVICIOS DE SALUD SONORA

COMUNIDADES INDIGENAS ATENDIDAS

COMUNIDAD	A	NO	META			PROGRAMADO	REALIZADO	% DE AVANCE ANUAL
			NUM	DEN	VALOR			
			36.00		100.00	36.00	100.00	277.78%
			36.00		100.00	36.00	100.00	

EVALUACION CUALITATIVA

GRACIAS A LA GESTION DEL EQUIPO GERENCIAL SE LOGRA CUBRIR MAYOR CANTIDAD DE DIAS CON SUFFICIENCIA DE COMBUSTIBLE PARA REALIZAR LAS METAS DEL PROGRAMA POR LO QUE EL INDICADOR SUPERA LO PROGRAMADO A INICIO DE AÑO CUANDO NO SE TENIA CERTEZA SOBRE EL RECURSO CON EL QUE SE CONTARIA.

DETECCION DE CASOS DE VIOLENCIA INTRAFAMILIAR

DETECCION	A	SI	META			PROGRAMADO	REALIZADO	% DE AVANCE ANUAL
			NUM	DEN	VALOR			
			5000.00		3863.00	5000.00	3863.00	77.66%
			5000.00		3863.00	5000.00	3863.00	

EVALUACION CUANTITATIVA

FALTARON FORMATOS DE DETECCIONES PARA SU DISTRIBUCION EN COORDINACIONES, POR LO QUE SE LOGRA CUBRIR UN AVANCE ANUAL DEL 78% SEGUN LO PROGRAMADO EN EL EJERCICIO 2022

DETECCIONES PARA CANCER DE CUELLO UTERINO DE PRIMERA VEZ EN MUJERES DE 35-64 AÑOS CON CITOLOGIAS O PRUEBAS DE VPH

DETECCION	A	SI	META			PROGRAMADO	REALIZADO	% DE AVANCE ANUAL
			NUM	DEN	VALOR			
			1300.00		800.00	1300.00	800.00	61.54%
			1300.00		800.00	1300.00	800.00	

EVALUACION CUALITATIVA

SE LOGRAN ESTABLECER LOS PLANES PARA ALCANZAR LAS METAS, SIN EMBARGO EN OCASIONES ES DIFICIL LA POBLACION CON LA QUE SE ESTÁ TRATANDO PARA QUE ACCEDAN A REALIZAR EL PROCEDIMIENTO, GENERALMENTE SE LES SE ENVIAN RECORDATORIOS POR CORREO ELECTRONICO Y SE LES ENVIAN RECORDATORIOS POR TELEFONO PARA QUE ASISTAN A LOS SERVICIOS, DESDE DE ESTO, ES NECESARIO SEGUIR TRABAJANDO EN CONJUNTO PARA PRINCIPALMENTE EDUCAR A LAS PERSONAS SOBRE LA IMPORTANCIA DE REALIZAR DETECCIONES A TIEMPO Y BUSCAR NUEVAS ESTRATEGIAS A IMPLEMENTAR TANTO EN LO URBANO COMO EN EL SECTOR RURAL.

DETECCION DE CASOS DE ADICCIONES

DETECCION	A	SI	META			PROGRAMADO	REALIZADO	% DE AVANCE ANUAL
			NUM	DEN	VALOR			
			27500.00		21135.00	27500.00	21135.00	76.85%
			27500.00		21135.00	27500.00	21135.00	

EVALUACION CUANTITATIVA

FALTARON FORMATOS DE DETECCIONES PARA SU DISTRIBUCION EN COORDINACIONES, LOGRANDO TENER UN AVANCE AL 77% SEGUN LA PROGRAMACION ANUAL DEL EJERCICIO 2022

INSTRUCCIONES APLICADAS EN TECNICAS DE CEPILLADO

INSTRUCCION	A	SI	META			PROGRAMADO	REALIZADO	% DE AVANCE ANUAL
			NUM	DEN	VALOR			
			5480.00		31074.00	5480.00	31074.00	567.04%
			5480.00		31074.00	5480.00	31074.00	

EVALUACION CUALITATIVA

EN ESTE RUBRO SE SUPERA LA META PROGRAMADA, ESTO CON POR LA PARTICIPACION EN LOS UNIDADES DE SALUD EN COMUNIDADES Y EN PRÁCTICAS SE ALCANZO UN AVANCE ANUAL DE 567% DEL TOTAL DE 5,480 INSTRUCCIONES DE CEPILLADO DENTAL PROGRAMADO, SE LOGRAN 31,074 CONTACTOS CON LA SUFFICIENTE ASIGNACION DE CEPILLOS DENTALES POR LO CUAL NO AFECTA LA ASIGNACION PRESUPUESTAL DE DICHO PROGRAMA.

CONSULTAS OTORGADAS EN ATENCION A CASOS DE OBESIDAD

CONSULTA	A	SI	META			PROGRAMADO	REALIZADO	% DE AVANCE ANUAL
			NUM	DEN	VALOR			
			16000.00		26097.00	16000.00	26097.00	175.61%
			16000.00		26097.00	16000.00	26097.00	

EVALUACION CUALITATIVA

DURANTE EL TRANSCURSO DEL AÑO SE REALIZARON BUSQUEDA INTERCOMUNITARIA EN LAS UNIDADES DE SALUD MEDIANTE JORNADAS DE DETECCIONES DE TOMA DE PESO Y TALLA EN JORNADAS EN DIVERSOS PUNTOS DEL DISTRITO DE SALUD, LO QUE SUMADO A QUE ESTE GRUPO DE POBLACION EMPERZO A ACCEDIR CON MAS REGULARIDAD A LAS UNIDADES DE SALUD, LO QUE NOS PERMITIO SUPERAR LA META ESTABLECIDA AL INICIO DEL AÑO, POR LO QUE SE HACEN AJUSTES EN LA META DEL AÑO 2023



Gobierno del Estado de Sonora

GOBIERNO DEL ESTADO DE SONORA

CPCA III-04

INFORME DE AVANCE DEL PROGRAMA OPERATIVO ANUAL 2022

ANUAL

CLAVE	NOMBRE DEL INDICADOR	UNIDAD	META	VALOR META	DATOS	PROGRAMADO ORIGINAL		REALIZADO		% DE AVANCE ANUAL
						ANUAL	ANUAL	ANUAL	ANUAL	

DEPENDENCIA / ENTIDAD 11 SERVICIOS DE SALUD SONORA

TOTAL DE CONSULTAS OTORGADAS A EMBARAZADAS EN CONTROL	CONSULTA	A	SI	META	PROGRAMADO ORIGINAL		REALIZADO		% DE AVANCE ANUAL
					ANUAL	ANUAL	ANUAL	ANUAL	
					9500.00	9500.00	3649.00	38.41%	
					NUM	9500.00	3649.00		
					DEN				

EVALUACION CUALITATIVA

SE OBTUVO UN 38% DEL AVANCE ANUAL NO CUMPLIENDO CON LA META ESTABLECIDA YA QUE UNA VEZ QUE LA PACIENTE ACUDE A SU PRIMERA CONSULTA DE CONTROL, PREVIENE LA PACIENTE POR FALTA DE RECURSOS LA MAYORIA DE LAS OCAISIONES YA NO RESERVA A SU CONSULTA DE SEGUIMIENTO YA SE INICIABA CON HACER INCARIE EN HACER LA BUSQUEDA INTENCIONADA Y DARLE SEGUIMIENTO A TODAS LAS PACIENTES PARA QUE ESTA META SE PUEDA CUMPLIR.

DETECCION OPORTUNA DE PROBLEMAS DE AGUDEZA VISUAL, AUDITIVA Y POSTURA ENTRE OTROS	DETECCION	A	NO	META	PROGRAMADO ORIGINAL		REALIZADO		% DE AVANCE ANUAL
					ANUAL	ANUAL	ANUAL	ANUAL	
					420.00	420.00	1066.00	253.57%	
					NUM	420.00	1066.00		
					DEN				

EVALUACION CUALITATIVA

SE ALCANZO LA META EN ESTE INDICADOR YA QUE SE TRABAJO EN DIFERENTES ESCUELAS DE ESTE DISTRITO DE SALUD

CONDICIONES DISTRIBUIDOS	CONDICION	A	SI	META	PROGRAMADO ORIGINAL		REALIZADO		% DE AVANCE ANUAL
					ANUAL	ANUAL	ANUAL	ANUAL	
					95500.00	95500.00	87622.00	91.75%	
					NUM	95500.00	87622.00		
					DEN				

EVALUACION CUALITATIVA

LOS CONDICIONES TUBERON MAYOR IMPULSO PORQUE PROPORCIONAMOS PRESERVATIVOS A LOS DEMAS SERVICIOS, LOGRANDO UN AVANCE DEL 92% SEGUN LO PROGRAMADO EN EL EJERCICIO 2022

16% DE MUJERES DE 25 A 39 AÑOS CON DETECCION DE EXPLORACION CLINICA	DETECCION	A	SI	META	PROGRAMADO ORIGINAL		REALIZADO		% DE AVANCE ANUAL
					ANUAL	ANUAL	ANUAL	ANUAL	
					1900.00	1900.00	732.00	38.53%	
					NUM	1900.00	732.00		
					DEN				

EVALUACION CUALITATIVA

SE BUSCARON ESTRATEGIAS PARA ALCANZAR LAS METAS, SIN EMBARGO EN OCAISIONES ES DIFICIL LA POBLACION CON LA QUE SE ESTA TRABAJANDO YA QUE ACCEDIAN A REALIZAR EL PROCEDIMIENTO, GENERALMENTE SUELE SER POR SIMPLE RECHAZO, DICEN NO TENER TIEMPO, POR TENER AL PROCEDIMIENTO E IGNORANCIA AL DESCONOCER DE QUE SE TRATA, DESDE A ESTO, ES NECESARIO SEGUIR TRABAJANDO EN CONJUNTO PARA PRINCIPALMENTE EDUCAR A LAS PERSONAS SOBRE LA IMPORTANCIA DE REALIZAR DETECCIONES A TIEMPO Y BUSCAR NUEVAS ESTRATEGIAS A IMPLEMENTAR TAMBO EN LO URBANO COMO EN SECTOR RURAL.

DETECCION DE PACIENTES DE 50 A 69 AÑOS CON MASTOGRAFIA CADA 2 AÑOS, EN EL 30% DE LAS MUJERES.	DETECCION	A	SI	META	PROGRAMADO ORIGINAL		REALIZADO		% DE AVANCE ANUAL
					ANUAL	ANUAL	ANUAL	ANUAL	
					350.00	350.00	0.00	0.00%	
					NUM	350.00	0.00		
					DEN				

EVALUACION CUALITATIVA

NO SE REALIZO NINGUNA DETECCION DEBIDO A QUE NO SE CUENTA CON EL EQUIPO NECESARIO.

GRUPOS ADOLESCENTES PROMOTORES DE LA SALUD (GAPS) EN OPERACION	GRUPO	A	NO	META	PROGRAMADO ORIGINAL		REALIZADO		% DE AVANCE ANUAL
					ANUAL	ANUAL	ANUAL	ANUAL	
					5.00	5.00	0.00	0.00%	
					NUM	5.00	0.00		
					DEN				


EVALUACION CUALITATIVA

SE SUSTITUYERON POR ACTIVIDADES PREVENTIVAS

DETECCIONES DE TUBERCULOSIS PULMONAR	DETECCION	A	SI	META	PROGRAMADO ORIGINAL		REALIZADO		% DE AVANCE ANUAL
					ANUAL	ANUAL	ANUAL	ANUAL	
					500.00	500.00	267.00	53.40%	
					NUM	500.00	267.00		
					DEN				

EVALUACION CUALITATIVA

SE PRESENTO MUCHA FALTA EN CUESTION DE INSUMOS SOBRE TODO DE RECIPIENTES PARA BACILOSCOPIAS Y VEHICULOS EN LAS COORDINACIONES PARA HACER DETECCIONES, LOGRANDO CUMPLIR CON UN AVANCE ANUAL DEL 53%, SEGUN LO PROGRAMADO



Gobierno del Estado de Sonora

GOBIERNO DEL ESTADO DE SONORA

CPCA III-04

INFORME DE AVANCE DEL PROGRAMA OPERATIVO ANUAL 2022

ANUAL

CLAVE	NOMBRE DEL INDICADOR	UNID. MEDIDA	TIPO META	VAL. ACUM.	DATOS		PROGRAMADO ORIGINAL ANUAL	MODIFICADO ANUAL	REALIZADO ANUAL	% DE AVANCE ANUAL
					A	SI				

DEPENDENCIA / ENTIDAD 11 SERVICIOS DE SALUD SONORA.

LOCALIDADES TRABAJADAS PARA LA PREVENCIÓN Y CONTROL DEL DENGUE	LOCALIDAD	A	SI	META NUM	META DEN	220.00	220.00	220.00	599.00	272.27%
--	-----------	---	----	----------	----------	--------	--------	--------	--------	---------

EVALUACIÓN CUALITATIVA
 SUPERO LA META ESTABLECIDA ANUAL, DEBIDO A LA CONTINENCIA POR DENGUE PRESENTADA EN EL SUR DE SONORA AL AUMENTO DE PERSONAL Y AL AUMENTO DE ACCIONES REALIZADAS EN CONTROL LARVARIO, NEBULIZACIÓN Y ROCIADO. ASI COMO EN APOYO AL DESCACHARRE EN CONJUNTO CON LOS AYUNTAMIENTOS DE LOS CINCO MUNICIPIOS CORRESPONDIENTES AL DISTRITO DE SALUD NUMERO 1.

ANIMALES VACUNADOS.	DOSIS	A	SI	META NUM	META DEN	62744.00	62744.00	62744.00	21754.00	34.67%
---------------------	-------	---	----	----------	----------	----------	----------	----------	----------	--------

EVALUACIÓN CUALITATIVA
 LA META NO SE RUDO CON EL TIPO DE VACUNAS QUE SE UTILIZO EN EL MUNICIPIO DE SAN MIGUEL Y SAN CARLOS. ENTRE OTRAS LAS SITUACIONES QUE SE PRESENTARON FUERON LA FALTA DE PERSONAL Y LA FALTA DE VACUNAS. LA META SE SUPERO EN LA PARTE DE SAN CARLOS Y SAN MIGUEL. LA META SE SUPERO EN LA PARTE DE SAN CARLOS Y SAN MIGUEL. LA META SE SUPERO EN LA PARTE DE SAN CARLOS Y SAN MIGUEL.

DETECCIONES DE CASOS SUSPECHOSOS DE COLERA Y MONITOREO RUTINARIO DE ENTEROPATOGENOS	DETECCION	A	SI	META NUM	META DEN	595.00	565.00	565.00	84.00	14.07%
---	-----------	---	----	----------	----------	--------	--------	--------	-------	--------

EVALUACIÓN CUALITATIVA
 LAS METAS INSTITUCIONALES SE CUMPLE PARCIALMENTE, CUMPLIENDO UN AVANCE DEL 15% SEGUN LA PROGRAMACION ANUAL. ESTO DEBIDO A LA FALTA DE RECURSOS DE HISOPOGOS.

ATENCIÓN A BROTES EPIDEMIOLÓGICOS (US)	BROTE	A	SI	META NUM	META DEN	10.00	10.00	10.00	5.00	50.00%
--	-------	---	----	----------	----------	-------	-------	-------	------	--------

EVALUACIÓN CUALITATIVA
 NO SE PRESENTARON BROTES EN 5 MUNICIPIOS.

UNIDADES DE LOS SERVICIOS DE SALUD DE SONORA QUE NOTIFICAN AL SIJVE (US)	UNIDAD	A	NO	META NUM	META DEN	59.00	58.00	58.00	58.00	100.00%
--	--------	---	----	----------	----------	-------	-------	-------	-------	---------


EVALUACIÓN CUALITATIVA
 SE LOGRO CUMPLIR CON LA META ANUAL PROGRAMADA ESTO DEBIDO AL REFORZAMIENTO DE LAS UNIDADES DEL SIJVE POR LA RED.

PERSONAS PICADAS POR ALACRAN	CASO	A	SI	META NUM	META DEN	340.00	340.00	340.00	236.00	69.41%
------------------------------	------	---	----	----------	----------	--------	--------	--------	--------	--------

EVALUACIÓN CUALITATIVA
 SE LOGRO UN AVANCE EN LA PRESENTACION DE CASOS DE PICADURAS POR ALACRAN A PERSONAS EN EL EJERCICIO ANUAL 2022. ESTO DEBIDO AL PROGRAMA COMO MEDIDA PREVENTIVA DEL PATO LIMPIO.

LOCALIDADES TRABAJADAS PARA LA PREVENCIÓN Y CONTROL DEL PALUDISMO	LOCALIDAD	A	SI	META NUM	META DEN	60.00	60.00	60.00	114.00	190.00%
---	-----------	---	----	----------	----------	-------	-------	-------	--------	---------

EVALUACIÓN CUALITATIVA
 EL PROGRAMA OPERATIVO ANUAL 2022 SUPERO LA META ESTABLECIDA PARA LA PREVENCIÓN Y CONTROL DEL PALUDISMO. GRACIAS AL PRESUPUESTO DE GASTOS DE CAMINO DIRIGIDO A ESTE PROGRAMA, YA QUE SE HAN PODIDO VISITAR TODAS LAS LOCALIDADES DE RIESGO LLEVANDO A CABO TODAS LAS ACCIONES PARA LOGRAR LA ERRADICACIÓN DEL PALUDISMO EN EL SUR DE SONORA.



Gobierno del
Estado de Sonora

GOBIERNO DEL ESTADO DE SONORA

CPCA III-04

ANUAL

INFORME DE AVANCE DEL PROGRAMA OPERATIVO ANUAL 2022

DEPENDENCIA / ENTIDAD	NOMBRE DEL INDICADOR	UNIDAD	VALORES			PROGRAMADO ORIGINAL	REALIZADO	% DE AVANCE ANUAL
			ANUAL	TRIMESTRAL	QUINCEMESTRAL			

DEPENDENCIA / ENTIDAD 11 SERVICIOS DE SALUD SONORA

EVALUACION CUALITATIVA	COSO	A	SI	META			REALIZADO	% DE AVANCE ANUAL
				NUM	DEN	VALOR		
ATENCIÓN DE CASOS DE OTRAS ENFERMEDADES TRANSMISIBLES POR VECTOR.				10.00		10.00	0.00	0.00%
EVALUACION CUALITATIVA								
NO SE PRESENTARON CASOS POR ESTA ENFERMEDAD, LA VIGILANCIA EPIDEMIOLOGICA CONFIRMA ESTE HECHO								

EVALUACION CUALITATIVA	COSO	A	SI	META			REALIZADO	% DE AVANCE ANUAL
				NUM	DEN	VALOR		
ATENCIÓN A CASOS REGISTRADOS DE BRUCELLOSIS				4.00		4.00	0.00	0.00%
EVALUACION CUALITATIVA								
LA VIGILANCIA EPIDEMIOLOGICA NO DEMOSTRO CASOS SUSPECHOSOS								


EVALUACION CUALITATIVA	COSO	A	SI	META			REALIZADO	% DE AVANCE ANUAL
				NUM	DEN	VALOR		
ATENCIÓN A CASOS DE OTRAS ZOOZOSIS				1.00		1.00	0.00	0.00%
EVALUACION CUALITATIVA								
NINGUN CASO ESTUDIADO DEMOSTRO CASOS SUSPECHOSOS								

EVALUACION CUALITATIVA	COSO	A	SI	META			REALIZADO	% DE AVANCE ANUAL
				NUM	DEN	VALOR		
CASOS NUEVOS DE LEPTA IDENTIFICADOS EN MUNICIPIOS CON ANTECEDENTES DE ESTE PADRECIMIENTO EN LOS ULTIMOS 5 AÑOS				1.00		1.00	0.00	0.00%
EVALUACION CUALITATIVA								
NO SE HA DETECTADO CASOS NUEVOS DE LEPTA								

EVALUACION CUALITATIVA	COSO	A	SI	META			REALIZADO	% DE AVANCE ANUAL
				NUM	DEN	VALOR		
ACCIONES DE CONTROL EN CASOS CONFIRMADOS DE FIEBRE MANCHADA POR RICKETTSIA RICKETTSII				20.00		20.00	11.00	55.00%
EVALUACION CUALITATIVA								
LA VIGILANCIA EPIDEMIOLOGICA NO DEMOSTRO MAS CASOS SUSPECHOSOS								

EVALUACION CUALITATIVA	COSO	A	SI	META			REALIZADO	% DE AVANCE ANUAL
				NUM	DEN	VALOR		
OPTIMIZAR LA ADMINISTRACION DE RECURSOS HUMANOS, MATERIALES Y FINANCIEROS (R)				12.00		12.00	12.00	100.00%
EVALUACION CUALITATIVA								
SE REALIZAN CORTES MENSUALES DONDE SE INCLUYEN LAS OPTIMIZACIONES DE GASTOS DE MATERIALES Y RECURSOS FINANCIEROS, LOGRANDO CUMPLIR CON LA PROGRAMACION ANUAL DEL EJERCICIO 2022								

EVALUACION CUALITATIVA	COSO	A	SI	META			REALIZADO	% DE AVANCE ANUAL
				NUM	DEN	VALOR		
CONSULTAS DE SALUD BUCAL				3716.00		3716.00	5437.00	146.31%
EVALUACION CUALITATIVA								
A MEDIDA QUE SE VAN QUITANDO RESTRICCIONES POR LO DE LA PANDEMIA, LA POBLACION EN GENERAL A COMENZADO A SOLICITAR MAS CONSULTAS ODONTOLOGICAS, ESTO AJUNADO A QUE SE CUENTAN CON LOS 6 CONSULTORIOS DENTALES FUNCIONANDO, POR LO QUE SE LOGRO UN DEL TOTAL DE 3716 CONSULTAS PROGRAMADAS, SE OBTUVO 5437 CONSULTAS APLICADAS POR DEMANDA DE USUARIOS, NO PUDIENDOSE REGISTRAR AL TERACIONES EN LA ASIGNACION PRESUPUESTAL DEL PROGRAMA								



Gobierno del Estado de Sonora

GOBIERNO DEL ESTADO DE SONORA

CPCA III-04

INFORME DE AVANCE DEL PROGRAMA OPERATIVO ANUAL 2022

ANUAL

CLAVE	NOMBRE DEL INDICADOR	UNIDAD DE MEDIDA	VALOR OBJETIVO	PROGRAMADO ORIGINAL ANUAL		MODIFICADO ANUAL		REALIZADO ANUAL		% DE AVANCE ANUAL
				NUM	DEN	NUM	DEN	NUM	DEN	

DEPENDENCIA / ENTIDAD 11 SERVICIOS DE SALUD SONORA

CLAVE	NOMBRE DEL INDICADOR	UNIDAD DE MEDIDA	VALOR OBJETIVO	PROGRAMADO ORIGINAL ANUAL		MODIFICADO ANUAL		REALIZADO ANUAL		% DE AVANCE ANUAL
				NUM	DEN	NUM	DEN	NUM	DEN	
TOTAL DE CONSULTA MEDICA OTORGADA (PRIMER NIVEL)										
		CONSULTA	A SI	META	289000.00	289000.00	289000.00	71243.00	71243.00	26.08%
				NUM	289000.00	289000.00	289000.00	71243.00	71243.00	
				DEN						
EVALUACIÓN CUALITATIVA										
AVANCE DEL 26% ANUAL SEGUN LA PROGRAMACION, ESTO DEBIDO A LA SOBRESTIMACION DE LA META, POR LO QUE LA META NO ESTA DEACUERDO CON UNA SITUACION SOCIAL DONDE EXISTE COMPETENCIA PARTICULAR										

CLAVE	NOMBRE DEL INDICADOR	UNIDAD DE MEDIDA	VALOR OBJETIVO	PROGRAMADO ORIGINAL ANUAL		MODIFICADO ANUAL		REALIZADO ANUAL		% DE AVANCE ANUAL
				NUM	DEN	NUM	DEN	NUM	DEN	
ESTUDIOS CLINICOS DE LABORATORIO Y GABINETE REALIZADOS (PRIMER NIVEL)										
		EXAMEN	A SI	META	267000.00	267000.00	267000.00	188831.00	188831.00	70.72%
				NUM	267000.00	267000.00	267000.00	188831.00	188831.00	
				DEN						
EVALUACIÓN CUALITATIVA										
SE LOGRA CUMPLIR LA META ANUAL A UN 71% SEGUN LO PROGRAMADO ESTO DEBIDO A LA PROBABLE FALTA DE RECURSOS EN ALGUNOS RUBROS Y A LA BAJA DE CONSULTAS										

CLAVE	NOMBRE DEL INDICADOR	UNIDAD DE MEDIDA	VALOR OBJETIVO	PROGRAMADO ORIGINAL ANUAL		MODIFICADO ANUAL		REALIZADO ANUAL		% DE AVANCE ANUAL
				NUM	DEN	NUM	DEN	NUM	DEN	
TOTAL DE ACCIONES DE DETECCIÓN Y DE CONTROL REALIZADAS A POBLACION MAYOR O IGUAL A 60 AÑOS										
		ACCION	A SI	META	15524.00	15524.00	15524.00	15760.00	15760.00	101.52%
				NUM	15524.00	15524.00	15524.00	15760.00	15760.00	
				DEN						
EVALUACIÓN CUALITATIVA										
EN EL TRANSCURSO DEL AÑO SE HAN REALIZADO ACCIONES DE ATENCION DE RESULTADOS EN EL DISTRITO DE SALUD REALIZANDO SOMATOMETRIAS, DETECCIONES DE ENFERMEDADES CARDIOVASCULARES Y TAMIZAJES PARA EL ENVEJECIMIENTO SALUDABLE LO QUE SUMADO A QUE ESTE GRUPO DE POBLACION SUFRE DE ALTA INCIDENCIA EN LA REGULARIDAD A LAS UNIDADES DE SALUD QUE NOS PERMITIO CUMPLIR LA META										

CLAVE	NOMBRE DEL INDICADOR	UNIDAD DE MEDIDA	VALOR OBJETIVO	PROGRAMADO ORIGINAL ANUAL		MODIFICADO ANUAL		REALIZADO ANUAL		% DE AVANCE ANUAL
				NUM	DEN	NUM	DEN	NUM	DEN	
NÚMERO DE CONSULTAS OTORGADAS EN ATENCION A CASOS DE DIABETES EN PACIENTES (PRIMER NIVEL)										
		CONSULTA	A SI	META	15904.00	15904.00	15904.00	27822.00	27822.00	174.94%
				NUM	15904.00	15904.00	15904.00	27822.00	27822.00	
				DEN						
EVALUACIÓN CUALITATIVA										
DURANTE EL TRANSCURSO DEL AÑO SE REALIZON BÚSCUDA INTENCIONADA FUERA DE LAS UNIDADES DE SALUD MEDIANTE JORNADAS DE DETECCIONES DE TOMA DE PESO Y TALLA EN JORNADAS EN DIVERSOS PUNTOS DEL DISTRITO DE SALUD, LO QUE SUMADO A QUE ESTE GRUPO DE POBLACION EMPREZÓ A ACUDIR CON MÁS REGULARIDAD A LAS UNIDADES DE SALUD QUE NOS PERMITIO SUPERAR LA META ESTABLECIDA AL INICIO DEL AÑO, POR LO QUE SE HACEN AJUSTES A LA ALZA EN LA META DEL AÑO 2023										

CLAVE	NOMBRE DEL INDICADOR	UNIDAD DE MEDIDA	VALOR OBJETIVO	PROGRAMADO ORIGINAL ANUAL		MODIFICADO ANUAL		REALIZADO ANUAL		% DE AVANCE ANUAL
				NUM	DEN	NUM	DEN	NUM	DEN	
ATENCIÓN POST EVENTO OBSTETRICO AL 70% DEL TOTAL DE LOS EVENTOS OBSTETRICOS EN ADOLESCENTES										
		ATENCIÓN	A SI	META	310.00	310.00	310.00	316.00	316.00	101.94%
				NUM	310.00	310.00	310.00	316.00	316.00	
				DEN						
EVALUACIÓN CUALITATIVA										
SE OBTIVO UN 70% DEL AVANCE ANUAL CUMPLEDO CON LA META ESTABLECIDA EN LA CONSULTA POST EVENTO OBSTETRICO YA QUE SIEMPRE SE HA HECHO INCAPIC DURANTE LAS CONSULTAS DE CONTROL PRENATAL QUE UNA VEZ CULMINADO EL EMBARAZO LA PACIENTE TIENE QUE ACUDIR A REVISION DENTRO DE LOS PRIMEROS 10 DIAS POST EVENTO OBSTETRICO Y DARLE EL SEGUIMIENTO EN LA CONSULTA DE PUERPERO.										

CLAVE	NOMBRE DEL INDICADOR	UNIDAD DE MEDIDA	VALOR OBJETIVO	PROGRAMADO ORIGINAL ANUAL		MODIFICADO ANUAL		REALIZADO ANUAL		% DE AVANCE ANUAL
				NUM	DEN	NUM	DEN	NUM	DEN	
ATENCIÓN POST EVENTO OBSTETRICO AL 60% DEL TOTAL DE LOS EVENTOS OBSTETRICOS										
		ATENCIÓN	A SI	META	900.00	900.00	900.00	800.00	800.00	88.89%
				NUM	900.00	900.00	900.00	800.00	800.00	
				DEN						
EVALUACIÓN CUALITATIVA										
LA META ALCANZADA PARA ESTE 2022 SE OBTIVO UN TOTAL DEL 88%, ESTO DEBIDO A QUE SE CONTO CON UNA VARIEDAD DE METODOS ANTICONCEPTIVOS DISPONIBLES PARA LA POBLACION, POR ELLO SE SEGUIRA REFORZANDO LA ORIENTACION Y CONSEJERIA DESDE SU PRIMER CONSULTA DE EMBARAZO EN EL PRIMER NIVEL DE ATENCION										

CLAVE	NOMBRE DEL INDICADOR	UNIDAD DE MEDIDA	VALOR OBJETIVO	PROGRAMADO ORIGINAL ANUAL		MODIFICADO ANUAL		REALIZADO ANUAL		% DE AVANCE ANUAL
				NUM	DEN	NUM	DEN	NUM	DEN	
CASOS NUEVOS DE TUBERCULOSIS PULMONAR										
		CASO	A SI	META	90.00	90.00	90.00	96.00	96.00	106.67%
				NUM	90.00	90.00	90.00	96.00	96.00	
				DEN						
EVALUACIÓN CUALITATIVA										
SE HA CUMPLIDO LA META DE CASOS NUEVOS DE TUBERCULOSIS PULMONAR ESTABLECIDA										



Gobierno del
Estado de Sonora

GOBIERNO DEL ESTADO DE SONORA

INFORME DE AVANCE DEL PROGRAMA OPERATIVO ANUAL 2022

CPCA III-04
ANUAL

CLAVE	NOMBRE DEL INDICADOR	UNIDAD DE MEDIDA	TIPO DE INDICADOR	CICLO	PROGRAMADO ORIGINAL		MODIFICADO		REALIZADO		STO DE AVANCE ANUAL
					ANUAL	ANUAL	ANUAL	ANUAL	ANUAL	ANUAL	

DEPENDENCIA / ENTIDAD 11 SERVICIOS DE SALUD SONORA

CONSEJOS OTORGADAS POR PARTE DEL PROGRAMA DE UNIDADES MÉDICAS MÓVILES	CONSULTA	A	SI	META		PROGRAMADO ORIGINAL	MODIFICADO	REALIZADO	STO DE AVANCE ANUAL
				NUM	DEN				
EVALUACION CUALITATIVA SE DA UN AVANCE DEL 42% SEGUN LO PROGRAMADO EN EL EJERCICIO 2022. SE DA UN AVANCE EN LA GESTIÓN DEL EQUIPO GERENCIAL. LOGRANDO CUBRIR MAYOR CANTIDAD DE DIAS CON SUFICIENCIA DE COMBUSTIBLE PARA REALIZAR LAS VISITAS DEL PROGRAMA.				4400.00	4400.00	4400.00	4400.00	1866.00	42.18%
				1655.00	1866.00				

DOSIS DE VACUNAS APLICADAS A NIÑOS MENORES DE 7 AÑO	DOSIS	A	SI	META		PROGRAMADO ORIGINAL	MODIFICADO	REALIZADO	STO DE AVANCE ANUAL
				NUM	DEN				
EVALUACION CUALITATIVA EL PORCENTAJE SOBRESALE, SEGUN LA PROGRAMACION ANUAL DEBIDO A QUE ESTA SE ENCONTRABA SUBESTIMADA.				14720.00	14720.00	14720.00	14720.00	24759.00	168.20%
				24759.00					

DOSIS DE VACUNA CONTRA LA INFLUENZA ESTACIONAL APLICADA EN GRUPOS BLANDO DE POBLACION	DOSIS	A	SI	META		PROGRAMADO ORIGINAL	MODIFICADO	REALIZADO	STO DE AVANCE ANUAL
				NUM	DEN				
EVALUACION CUALITATIVA SE OBTIENE UN PORCENTAJE SATISFACTORIO DE AVANCE SEGUN LA PROGRAMACION ANUAL CON UN AVANCE DEL 97%, ESTO DEBIDO AL LOGRO OBTENIDO DURANTE EL 4TO TRIMESTRE 2022.				45793.00	45793.00	45793.00	45793.00	44520.00	97.35%
				44520.00					

CONSULTAS OTORGADAS POR ENFERMEDADES DIARREICAS AGUDA (EDA) E INFECCIONES RESPIRATORIAS AGUDAS (IRA)	CONSULTA	A	SI	META		PROGRAMADO ORIGINAL	MODIFICADO	REALIZADO	STO DE AVANCE ANUAL
				NUM	DEN				
EVALUACION CUALITATIVA SE REBASO LA META YA QUE SE TRABAJO MAS EN EL PROGRAMA DE EDA Y IRA S CON EL PERSONAL DE SALUD				4500.00	4500.00	4500.00	4500.00	5480.00	121.78%
				5480.00					

PERSONAS ATENDIDAS POR AUXILIARES DE SALUD	PERSONA	A	SI	META		PROGRAMADO ORIGINAL	MODIFICADO	REALIZADO	STO DE AVANCE ANUAL
				NUM	DEN				
EVALUACION CUALITATIVA AUXILIARES DE SALUD Y PARTERAS TRADICIONALES REALIZAN ACTIVIDADES EXTRAORDINARIAS, CAPACITACIONES APOYO A CENTROS DE SALUD ACUERDO DE MANERA FRECUENTE CON AUXILIARES, POR LO QUE SE LOGRA UN AVANCE SIGNIFICATIVO EN LO PROGRAMADO ANUAL				19360.00	19360.00	19360.00	19360.00	38115.00	196.89%
				38115.00					

CASOS NUEVOS DE OBESIDAD (Y DE 10 AÑOS)	CASO	A	SI	META		PROGRAMADO ORIGINAL	MODIFICADO	REALIZADO	STO DE AVANCE ANUAL
				NUM	DEN				
EVALUACION CUALITATIVA SE LOGRA UN AVANCE PROGRAMATICO ANUAL EN DETECCION DE CASOS DE OBESIDAD DEL 50% POR LO QUE SE TENDRA QUE TRABAJAR MAS CON EL PERSONAL DE IR NIVEL DE ATENCION				600.00	600.00	600.00	600.00	411.00	51.38%
				411.00					

ATENCIÓNES OTORGADAS A PERSONAS LESIONADAS	PERSONA	A	SI	META		PROGRAMADO ORIGINAL	MODIFICADO	REALIZADO	STO DE AVANCE ANUAL
				NUM	DEN				
EVALUACION CUALITATIVA NO SE LOGRA CUMPLIR CON LA META ANUAL PROGRAMADA, YA QUE EN EL PROGRAMA COEPA SE HAN TENIDO CAMBIOS CONSTANTES DE ENLACE				3250.00	3250.00	3250.00	3250.00	815.00	25.08%
				815.00					



GOBIERNO DEL ESTADO DE SONORA

CPCA III-04

ANUAL

INFORME DE AVANCE DEL PROGRAMA OPERATIVO ANUAL 2022

Gobierno del Estado de Sonora

CLAVE	NOMBRE DEL INDICADOR	UNI. MEDIDA	TPO. META	VAL. ACUM.	DATOS	PROGRAMADO ORIGINAL ANUAL	MODIFICADO ANUAL	REALIZADO ANUAL	% DE AVANCE ANUAL
-------	----------------------	-------------	-----------	------------	-------	---------------------------	------------------	-----------------	-------------------

DEPENDENCIA / ENTIDAD 11 SERVICIOS DE SALUD SONORA

EVENTO	A	SI	METAS			REALIZADO ANUAL	% DE AVANCE ANUAL
			NUM.	DEN.	VAL.		
EVENTOS DE CAPACITACION REALIZADOS PARA LOS TRABAJADORES DE SALUD			110.00		110.00	194.00	176.36%

EVALUACION CUALITATIVA

SE REBASO LA META ANUAL, YA QUE AUN CONTINUAMOS CON LA CAPACITACION EN LINEA Y PRESENCIAL LO CUAL NOS AUMENTA LA PRODUCTIVIDAD ANUAL.

TALLER	A	SI	METAS			REALIZADO ANUAL	% DE AVANCE ANUAL
			NUM.	DEN.	VAL.		
TALLERES COMUNITARIOS DE PROMOCION DE LA SALUD A INMIGRANTES			40.00		40.00	30.00	75.00%

EVALUACION CUALITATIVA

LA IMPORTANCIA DE QUE EL PERSONAL DE SALUD DE LAS COORDINACIONES MEDICAS Y CENTROS DE SALUD RURALES LOGREN IDENTIFICAR A ESTAS PERSONAS, PARA TENER LA OPORTUNIDAD DE IMPARTIR TALLERES PARA LA PREVENCION DE ENFERMEDADES, CABE MENCIONAR QUE NO SE CUENTA CON UN NUMERO ESPECIFICO DE ESTAS PERSONAS, YA QUE VAN DE PASO Y ESTADIA O TERMINAN EN SU RELATIVAMENTE CORTA.

DOSIS	A	SI	METAS			REALIZADO ANUAL	% DE AVANCE ANUAL
			NUM.	DEN.	VAL.		
DOSIS DE VACUNA CONTRA EL VIRUS DEL PAPILOMA HUMANO APLICADAS (RPH)			12370.00		12370.00	2185.00	17.66%

EVALUACION CUALITATIVA

SE OBSERVA FORTALEZAS DE 18% DEBIDO A QUE LA META ANUAL EN ESTE GRUPO DE EDAD FUE SOBRESTIMADA A LA POBLACION DE RESPONSABILIDAD, ADEMAS DE CAMBIO DE LINEAMIENTO EN EL ESQUEMA 2022.

UNIDAD ADMINISTRATIVA 026 SSS DISTRITO DE SALUD # 6 SAN LUIS RIO COLORADO

SUPERVISION	A	NO	METAS			REALIZADO ANUAL	% DE AVANCE ANUAL
			NUM.	DEN.	VAL.		
SUPERVISIONES A UNIDADES MEDICAS Y ADMINISTRATIVAS			3.00		3.00	9.00	300.00%

EVALUACION CUALITATIVA

SE PUEDE OBSERVAR UNA CANTIDAD INFERIOR A LO PROGRAMADO (12 ANUALES), ESTO SE DEBE A QUE EN EL PRIMER TRIMESTRE NO SE CONTABA CON VEHICULO PARA REALIZAR LAS ACTIVIDADES DE SUPERVISION A LAS UNIDADES.

COMUNIDAD	A	NO	METAS			REALIZADO ANUAL	% DE AVANCE ANUAL
			NUM.	DEN.	VAL.		
COMUNIDADES Y ENTORNOS SALUDABLES CERTIFICADOS			1.00		1.00	1.00	100.00%

EVALUACION CUALITATIVA

SE LOGRO LA META ANUAL PROGRAMADA.

PERSONAS	A	SI	METAS			REALIZADO ANUAL	% DE AVANCE ANUAL
			NUM.	DEN.	VAL.		
PERSONAS ASISTENTES A SESIONES DE INFORMACION Y CAPACITACION			50000.00		50000.00	70616.00	141.23%

EVALUACION CUALITATIVA

SE PUEDE OBSERVAR UN LOGRO MUCHO MAYOR AL PROGRAMADO ESTO SE DEBE A LAS ACCIONES REALIZADAS EN LAS SEMANAS NACIONALES DE SALUD, ADEMAS DE QUE SE RELAZAN ACCIONES DE PROMOCION DE SALUD EN SALAS DE ESPERA, COMUNIDADES ASI COMO LAS ACCIONES A PABLACION ABIERTA Y ENTORNOS ESCOLARES.



Gobierno del
Estado de Sonora

GOBIERNO DEL ESTADO DE SONORA

CPCA III-04

INFORME DE AVANCE DEL PROGRAMA OPERATIVO ANUAL 2022

ANUAL

CLAVE	NOMBRE DEL INDICADOR	UNIDAD DE MEDIDA	TIPO META	VAC ACUM	DÍAS		PROGRAMADO ORIGINAL		MONITOREADO		REALIZADO		% DE AVANCE ANUAL
					A	SI	ANUAL	ANUAL	ANUAL	ANUAL	ANUAL	ANUAL	

DEPENDENCIA / ENTIDAD 11 SERVICIOS DE SALUD SONORA

CAPACITACIÓN A PADRES EN MATERIA DE EDA'S E IRAS	PERSONA	A	SI	META	DÍAS		PROGRAMADO ORIGINAL		MONITOREADO		REALIZADO		53.6 15%
					NUM	DEN	ANUAL	ANUAL	ANUAL	ANUAL			
				2000.00	2000.00		2000.00	2000.00	2000.00	2000.00	10723.00	10723.00	
				2000.00	2000.00		2000.00	2000.00	2000.00	2000.00	10723.00	10723.00	

EVALUACIÓN CUALITATIVA

LA META ESTA SOBREPASADA DEBIDO AL TRABAJO QUE SE ESTA REALIZANDO, EN CAMPO YA QUE SE ESTA ACUDIENDO A PARQUES, ESCUELAS DONDE SE PUEDE CAPACITAR A LOS PADRES, ADENAS DE QUE SE CAPACITA A TODAS LAS PERSONAS QUE ACUDEN A LOS CENTROS DE SALUD, SE OBSERVA UN LOGRO DISTINTO AL REPORTADO EN LA EVALUACION ANTERIOR ESTO SE DEBE A QUE YA SE VEN REFLEJADAS LAS ACCIONES QUE SE REALIZAN EN LA SEMANA NACIONAL DE SALUD ASI COMO DEL MES DE DICIEMBRE.

ATENCIÓNES OTORGADAS A MIGRANTES Y SUS FAMILIAS	PERSONA	A	SI	META	DÍAS		PROGRAMADO ORIGINAL		MONITOREADO		REALIZADO		85.00%
					NUM	DEN	ANUAL	ANUAL	ANUAL	ANUAL			
				1000.00	1000.00		1000.00	1000.00	1000.00	1000.00	836.00	836.00	
				1000.00	1000.00		1000.00	1000.00	1000.00	1000.00	836.00	836.00	

EVALUACIÓN CUALITATIVA

SE PUEDE OBSERVAR UN LOGRO DIFERENTE AL REPORTADO EN LA EVALUACION ANTERIOR DEBIDO A QUE EN EL MOMENTO DE REALIZARLA AUN NO SE VEIA REFLEJADA LA INFORMACION DEL MES DE DICIEMBRE, AUN ASI QUEDA UN POCO POR DEBAJO DE LO PROGRAMADO ESTO DEBIDO A QUE AL MOMENTO DE LA CONSULTA EL MEDICO MUCHAS VECES OMITI LA PREGUNTA AL PACIENTE ESURE SI ES MIGRANTE, YES INFORMACION QUE SE PERDIE PERDIO EN LO CUAL SE TRABAJA PERMANENTEMENTE CON EL PERSONAL RECORDANDO LA IMPORTANCIA DE LO LLEVARO CORRECTO DE LA INFORMACION.

COMUNIDADES INDIGENAS ATENDIDAS	COMUNIDAD	A	NO	META	DÍAS		PROGRAMADO ORIGINAL		MONITOREADO		REALIZADO		100.00%
					NUM	DEN	ANUAL	ANUAL	ANUAL	ANUAL			
				1.00	1.00		1.00	1.00	1.00	1.00	1.00	1.00	
				1.00	1.00		1.00	1.00	1.00	1.00	1.00	1.00	

EVALUACIÓN CUALITATIVA

SE LOGRO LA META ANUAL PROGRAMADA

DETECCIÓN DE CASOS DE VIOLENCIA INTRAFAMILIAR	DETECCIÓN	A	SI	META	DÍAS		PROGRAMADO ORIGINAL		MONITOREADO		REALIZADO		100.20%
					NUM	DEN	ANUAL	ANUAL	ANUAL	ANUAL			
				960.00	960.00		960.00	960.00	960.00	960.00	1843.00	1843.00	
				960.00	960.00		960.00	960.00	960.00	960.00	1843.00	1843.00	

EVALUACIÓN CUALITATIVA

SE OBSERVA UN LOGRO SUPERIOR AL REPORTADO ANTERIORMENTE ESTO SE DEBE A QUE SE REALIZO UN ANALISIS DE LA INFORMACION ENCONTRANDO UN SUBREGISTRO DE INFORMACION YA QUE SI SE REALIZABAN LAS ACTIVIDADES EN LAS UNIDADES PERÓ NO ERAN REGISTRADAS EN LAS VARIABLES CORRESPONDIENTES, LO CUAL FUE CORREGIDO, CABE MENCIONAR QUE SE REALIZA DETECCIÓN DE VIOLENCIA A TODAS LAS EMBARAZADAS QUE ACUDEN A CONSULTA ASI COMO A PACIENTES EN SALA DE ESPERA.

DETECCIONES PARA CÁNCER DE CUELLO UTERINO DE PRIMERA VEZ EN MUJERES DE 36- 64 AÑOS CON CITOLOGÍAS O PRUEBAS DE VPH	DETECCIÓN	A	SI	META	DÍAS		PROGRAMADO ORIGINAL		MONITOREADO		REALIZADO		85.00%
					NUM	DEN	ANUAL	ANUAL	ANUAL	ANUAL			
				700.00	700.00		700.00	700.00	700.00	700.00	595.00	595.00	
				700.00	700.00		700.00	700.00	700.00	700.00	595.00	595.00	

EVALUACIÓN CUALITATIVA

SE OBTUEN UN AVANCE INFERIOR A LO PROGRAMADO, POR LO QUE SE BUSCAN ESTRATEGIAS PARA MAYOR COBERTURA PARA SU DETECCIÓN OPORTUNA, TOMANDO EN CUENTA QUE YA NO SE CUENTA CON UN MÓDULO EXCLUSIVO PARA DOC, DOCMA, LAS SALIDAS SON MAS LIMITADAS, TODA ATENCION SE REALIZA DURANTE CONSULTA INTEGRAL.

DETECCIÓN DE CASOS DE ADICIONES	DETECCIÓN	A	SI	META	DÍAS		PROGRAMADO ORIGINAL		MONITOREADO		REALIZADO		342.43%
					NUM	DEN	ANUAL	ANUAL	ANUAL	ANUAL			
				11524.00	11524.00		11524.00	11524.00	11524.00	11524.00	39462.00	39462.00	
				11524.00	11524.00		11524.00	11524.00	11524.00	11524.00	39462.00	39462.00	

EVALUACIÓN CUALITATIVA

COMO SE PUEDE OBSERVAR AL REALIZAR EL ANALISIS DEL LOGRO ANUAL SE OBTUVO UN NUMERO MUY SUPERIOR AL PROGRAMADO ESTO SE DEBE A QUE SE REALIZARON ACCIONES TANTO INTRAMUROS CON EXTRAMUROS EN JORNADAS NACIONALES DE SALUD, FABRICAS, ALBERGUES, CASAS DE SALUD ETC. LOGRANDO CAPTAR UN NUMERO MUCHO MAYOR.



Gobierno del
Estado de Sonora

GOBIERNO DEL ESTADO DE SONORA

CPCA III-04

INFORME DE AVANCE DEL PROGRAMA OPERATIVO ANUAL 2022

ANUAL

CLAVE	NOMBRE DEL INDICADOR	UNID. MEDIDA	TIPO META	VAL. ACUM.	DATOS	PROGRAMADO ORIGINAL ANUAL	MODIFICADO ANUAL	REALIZADO ANUAL	% DE AVANCE ANUAL

DEPENDENCIA / ENTIDAD 11 SERVICIOS DE SALUD SONORA

INSTRUCCIONES APLICADAS EN TÉCNICAS DE CEPILLADO

EVALUACIÓN CUALITATIVA	SE PUEDE OBSERVAR UN INCREMENTO DEL LOGRO ESTO ES POR QUE SE RECIBIO UN MÁXIMO DE ENDONTOLÓGICOS PASANTES EN LAS UNIDADES (O CUAL DIO OPORTUNIDAD A QUE SE REALIZARAN MUCHAS MAS ACTIVIDADES EXTRAMUROS EN LOS PLANTILES EDUCATIVOS.	INSTRUCCION	A	SI	META	NUM.	DEN.	PROGRAMADO ORIGINAL ANUAL	MODIFICADO ANUAL	REALIZADO ANUAL	% DE AVANCE ANUAL
					6460.00	6460.00		6460.00	6460.00	8118.00	137.62%
					6460.00	6460.00		6460.00	6460.00	8118.00	137.62%

SE PUEDE OBSERVAR UN INCREMENTO DEL LOGRO ESTO ES POR QUE SE RECIBIO UN MÁXIMO DE ENDONTOLÓGICOS PASANTES EN LAS UNIDADES (O CUAL DIO OPORTUNIDAD A QUE SE REALIZARAN MUCHAS MAS ACTIVIDADES EXTRAMUROS EN LOS PLANTILES EDUCATIVOS.

CONSULTAS OTORGADAS EN ATENCIÓN A CASOS DE OBESIDAD

EVALUACIÓN CUALITATIVA	LA CONSULTA DE CONTROL DE EMBARAZO EN PRIMER NIVEL SI CORRESPONDE CON EL SEGUIMIENTO DE CONSULTAS ATENDIDAS DE PRIMERA VEZ EN CONSECUENCIA SE TIENE LA DISMINUCION EN ESTE INDICADOR. AL COMPARAR ESTAS CIFRAS CON LOS PARTOS ATENDIDOS EN NUESTROS HOSPITALES SE REFLEJA QUE EL 95 % DE LAS EMBARAZADAS MANEJADAS EN LA CONSULTA SON ATENDIDAS DE SU TRABAJO DE PARTO.	CONSULTA	A	SI	META	NUM.	DEN.	PROGRAMADO ORIGINAL ANUAL	MODIFICADO ANUAL	REALIZADO ANUAL	% DE AVANCE ANUAL
					9500.00	9500.00		9500.00	9500.00	7607.00	80.07%
					9500.00	9500.00		9500.00	9500.00	7607.00	80.07%

LA CONSULTA DE CONTROL DE EMBARAZO EN PRIMER NIVEL SI CORRESPONDE CON EL SEGUIMIENTO DE CONSULTAS ATENDIDAS DE PRIMERA VEZ EN CONSECUENCIA SE TIENE LA DISMINUCION EN ESTE INDICADOR. AL COMPARAR ESTAS CIFRAS CON LOS PARTOS ATENDIDOS EN NUESTROS HOSPITALES SE REFLEJA QUE EL 95 % DE LAS EMBARAZADAS MANEJADAS EN LA CONSULTA SON ATENDIDAS DE SU TRABAJO DE PARTO.

TOTAL DE CONSULTAS OTORGADAS A EMBARAZADAS EN CONTROL

EVALUACIÓN CUALITATIVA	LA CONSULTA DE CONTROL DE EMBARAZO EN PRIMER NIVEL SI CORRESPONDE CON EL SEGUIMIENTO DE CONSULTAS ATENDIDAS DE PRIMERA VEZ EN CONSECUENCIA SE TIENE LA DISMINUCION EN ESTE INDICADOR. AL COMPARAR ESTAS CIFRAS CON LOS PARTOS ATENDIDOS EN NUESTROS HOSPITALES SE REFLEJA QUE EL 95 % DE LAS EMBARAZADAS MANEJADAS EN LA CONSULTA SON ATENDIDAS DE SU TRABAJO DE PARTO.	CONSULTA	A	SI	META	NUM.	DEN.	PROGRAMADO ORIGINAL ANUAL	MODIFICADO ANUAL	REALIZADO ANUAL	% DE AVANCE ANUAL
					9076.00	9076.00		9076.00	9076.00	5286.00	58.23%
					9076.00	9076.00		9076.00	9076.00	5286.00	58.23%

LA CONSULTA DE CONTROL DE EMBARAZO EN PRIMER NIVEL SI CORRESPONDE CON EL SEGUIMIENTO DE CONSULTAS ATENDIDAS DE PRIMERA VEZ EN CONSECUENCIA SE TIENE LA DISMINUCION EN ESTE INDICADOR. AL COMPARAR ESTAS CIFRAS CON LOS PARTOS ATENDIDOS EN NUESTROS HOSPITALES SE REFLEJA QUE EL 95 % DE LAS EMBARAZADAS MANEJADAS EN LA CONSULTA SON ATENDIDAS DE SU TRABAJO DE PARTO.

DETECCION OPORTUNA DE PROBLEMAS DE AGUDEZA VISUAL, AUDITIVA Y POSTURA ENTRE OTROS

EVALUACIÓN CUALITATIVA	SE OBSERVA UN LOGRO MUY SUPERIOR AL PROGRAMADO PARA ESTE AÑO COMO LAS QUE NO SE HABIAN PODIDO CERTIFICAR EN AÑOS ANTERIORES DEBIDO A QUE NO HABIA CLASES PRESENCIALES EN LOS PLANTILES.	DETECCION	A	SI	META	NUM.	DEN.	PROGRAMADO ORIGINAL ANUAL	MODIFICADO ANUAL	REALIZADO ANUAL	% DE AVANCE ANUAL
					1500.00	1500.00		1500.00	1500.00	8153.00	80.04%
					1500.00	1500.00		1500.00	1500.00	8153.00	80.04%

SE OBSERVA UN LOGRO MUY SUPERIOR AL PROGRAMADO PARA ESTE AÑO COMO LAS QUE NO SE HABIAN PODIDO CERTIFICAR EN AÑOS ANTERIORES DEBIDO A QUE NO HABIA CLASES PRESENCIALES EN LOS PLANTILES.

CONDICIONES DISTRIBUIDOS:

EVALUACIÓN CUALITATIVA	COMO SE PUEDE OBSERVAR, SE PRESENTA UNA CANTIDAD INFERIOR DE CONDICIONES DISTRIBUIDAS A LA QUE SE PROGRAMÓ PARA EL AÑO, ESTO SE DEBE A QUE NO HUBO RECURSO HUMANO EXCLUSIVO PARA REALIZAR ESTAS ACCIONES.	CONDICION	A	SI	META	NUM.	DEN.	PROGRAMADO ORIGINAL ANUAL	MODIFICADO ANUAL	REALIZADO ANUAL	% DE AVANCE ANUAL
					25000.00	25000.00		25000.00	25000.00	20069.00	70.39%
					25000.00	25000.00		25000.00	25000.00	20069.00	70.39%

COMO SE PUEDE OBSERVAR, SE PRESENTA UNA CANTIDAD INFERIOR DE CONDICIONES DISTRIBUIDAS A LA QUE SE PROGRAMÓ PARA EL AÑO, ESTO SE DEBE A QUE NO HUBO RECURSO HUMANO EXCLUSIVO PARA REALIZAR ESTAS ACCIONES.

16% DE MUJERES DE 25 A 39 AÑOS CON DETECCIÓN DE EXPLORACION CLINICA

EVALUACIÓN CUALITATIVA	LAS MUJERES CON MAYOR AGERCAMIENTO SON LAS MENORES DE 25 AÑOS, EN EMBARGO SE BUSCAN ESTRATEGIAS PARA MAYOR COBERTURA PARA SU DETECCION, OPORTUNA, TOMANDO EN CUENTA QUE YA NO SE CUENTA CON UN MÓDULO EXCLUSIVO PARA DOC, DOCNAS, LAS SALIDAS SON UNAS LIMITADAS, TOMAR ATENCION SE REALIZA DURANTE CONSULTA INTEGRAL.	DETECCION	A	SI	META	NUM.	DEN.	PROGRAMADO ORIGINAL ANUAL	MODIFICADO ANUAL	REALIZADO ANUAL	% DE AVANCE ANUAL
					900.00	900.00		900.00	900.00	633.00	70.39%
					900.00	900.00		900.00	900.00	633.00	70.39%

LAS MUJERES CON MAYOR AGERCAMIENTO SON LAS MENORES DE 25 AÑOS, EN EMBARGO SE BUSCAN ESTRATEGIAS PARA MAYOR COBERTURA PARA SU DETECCION, OPORTUNA, TOMANDO EN CUENTA QUE YA NO SE CUENTA CON UN MÓDULO EXCLUSIVO PARA DOC, DOCNAS, LAS SALIDAS SON UNAS LIMITADAS, TOMAR ATENCION SE REALIZA DURANTE CONSULTA INTEGRAL.

GRUPOS ADOLESCENTES PROMOTORES DE LA SALUD (GAPS) EN OPERACION

EVALUACIÓN CUALITATIVA	SE LOGRA LA META ANUAL PROGRAMADA.	GRUPO	A	NO	META	NUM.	DEN.	PROGRAMADO ORIGINAL ANUAL	MODIFICADO ANUAL	REALIZADO ANUAL	% DE AVANCE ANUAL
					2.00	2.00		2.00	2.00	2.00	100.00%
					2.00	2.00		2.00	2.00	2.00	100.00%

SE LOGRA LA META ANUAL PROGRAMADA.

GOBIERNO DEL ESTADO DE SONORA

CPCA III-04

INFORME DE AVANCE DEL PROGRAMA OPERATIVO ANUAL 2022

ANUAL

Gobierno del Estado de Sonora

CLAVE	NOMBRE DEL INDICADOR	UN. MEDID.	VAL. INICIAL	VAL. META	DATOS			PROGRAMADO ORIGINAL ANUAL	MODIFICADO ANUAL	REALIZADO ANUAL	% DE AVANCE ANUAL
					A	SI	NO				

DEPENDENCIA / ENTIDAD 11 SERVICIOS DE SALUD SONORA

	DETECCIONES DE TUBERCULOSIS PULMONAR										
	EVALUACION CUALITATIVA										
COMO SE PUEDE OBSERVAR, SE PRESENTA UNA CANTIDAD SUPERIOR DE DETECCIONES DE TUBERCULOSIS PULMONAR A LA QUE SE PROGRAMÓ PARA EL AÑO ESTO SE DEBE A QUE SE HICIERON ACCIONES DE BÚSQUEDA ACTIVA EN GRUPOS DE RIESGOS EN EL MARCO DEL DÍA MUNDIAL DE LA TUBERCULOSIS Y EN JORNADAS DE SALUD.											

LOCALIDAD	A	SI	NO	META			PROGRAMADO ORIGINAL ANUAL	MODIFICADO ANUAL	REALIZADO ANUAL	% DE AVANCE ANUAL
				NUM.	DEN.					

	LOCALIDADES TRABAJADAS PARA LA PREVENCIÓN Y CONTROL DEL DENGUE										
	EVALUACION CUALITATIVA										
COMO SE PUEDE OBSERVAR, SE PRESENTA UNA CANTIDAD INFERIOR DE LOCALIDADES TRABAJADAS A LA QUE SE PROGRAMÓ PARA EL AÑO ESTO SE DEBE A QUE SOLO SE TUVIERON CONTRATOS DE DENGUE EN PUERTO PENINSICO.											


	ANIMALES VACUNADOS										
	EVALUACION CUALITATIVA										
COMO SE PUEDE OBSERVAR, SE PRESENTA UNA CANTIDAD INFERIOR DE ANIMALES VACUNADOS ALA QUE SE PROGRAMÓ PARA EL PRESENTE AÑO, ESTO SE DEBE A QUE UNA BUENA PARTE DEL AÑO NO SE CONTO CON PERSONAL PARA REALIZAR ESTAS ACCIONES.											

	DETECCIONES DE CASOS SOSPECHOSOS DE COLERA Y MONITOREO RUTINARIO DE ENTEROPATOGENOS										
	EVALUACION CUALITATIVA										
COMO SE PUEDE OBSERVAR, SE PRESENTA UNA CANTIDAD INFERIOR DE DETECCIONES DE CASOS SOSPECHOSOS DE COLERA Y MONITOREO RUTINARIO DE ENTEROPATOGENOS A LA QUE SE PROGRAMÓ PARA EL AÑO ESTO SE DEBE A LA POCA PARTICIPACION DEL PERSONAL MEDICO Y DE ENFERMERA EN LAS UNIDADES PARA REALIZAR LA TOMA DE LA MUESTRA DE LOS HIEPLOS RECTALES.											

	ATENCIÓN A BROTES EPIDEMIOLÓGICOS (45)										
	EVALUACION CUALITATIVA										
SE LOGRA LA META ANUAL PROGRAMADA DEL EJERCICIO 2022											

	UNIDADES DE LOS SERVICIOS DE SALUD DE SONORA QUE NOTIFICAN AL SIJIVE (43)										
	EVALUACION CUALITATIVA										
SE LOGRA LA META PROGRAMADA ANUAL DEL EJERCICIO 2022											

	PERSONAS PICADAS POR ALACRÁN										
	EVALUACION CUALITATIVA										
COMO SE PUEDE OBSERVAR, SE PRESENTA UNA CANTIDAD SUPERIOR DE PERSONAS PICADAS POR ALACRÁN A LA QUE SE PROGRAMÓ PARA EL AÑO ESTO SE DEBE A QUE SE IMPLEMENTÓ UNA ESTRATEGIA PARA QUE LAS UNIDADES "SUBIERAN" SU INFORMACION EN SIJIVE ASI COMO RECURSAR LAS HOJAS DE LESIONES POR ATENCION A PICADURAS POR ALACRÁN											



Gobierno del
Estado de Sonora

GOBIERNO DEL ESTADO DE SONORA

CPCA III-04

INFORME DE AVANCE DEL PROGRAMA OPERATIVO ANUAL 2022

ANUAL

CLAVE	NOMBRE DEL INDICADOR	UNIDAD DE MEDIDA	TIPO META	VAL. A.C.M.	DATOS		PROGRAMADO ORIGINAL ANUAL	MODIFICADO ANUAL	REALIZADO ANUAL	PORCENTAJE AVANCE ANUAL
					A	SI				
DEPENDENCIA / ENTIDAD 11 SERVICIOS DE SALUD SONORA										
ATENCIÓN DE CASOS DE OTRAS ENFERMEDADES TRANSMISIBLES POR VECTOR										
EVALUACIÓN CUALITATIVA										
SE LOGRA LA META ANUAL PROGRAMADA DEL EJERCICIO 2022										
		CASO	A	SI	META		1.00	1.00	1.00	100.00%
					NUM		1.00	1.00	1.00	
					DEN					
EVALUACIÓN CUANTITATIVA										
SE LLEGA A LA META ANUAL PROGRAMADA DEL EJERCICIO 2022										
		CASO	A	SI	META		1.00	1.00	1.00	100.00%
					NUM		1.00	1.00	1.00	
					DEN					
EVALUACIÓN CUALITATIVA										
COMO SE PUEDE OBSERVAR, SE PRESENTA UNA CANTIDAD INFERIOR DE CASOS DE OTRAS ZOONOSIS A LA QUE SE PROGRAMÓ PARA EL AÑO, ESTO SE DEBE A QUE NO SE PRESENTARON CASOS DE OTRAS ZOONOSIS EN ESTE DISTRITO DE SALUD.										
		CASO	A	SI	META		1.00	1.00	0.00	0.00%
					NUM		1.00	1.00	0.00	
					DEN					
EVALUACIÓN CUANTITATIVA										
COMO SE PUEDE OBSERVAR, SE PRESENTA UNA CANTIDAD INFERIOR DE CASOS NUEVOS DE LEPRO A LA QUE SE PROGRAMÓ PARA EL AÑO, ESTO SE DEBE A QUE NO SE PRESENTARON CASOS NUEVOS DE LEPRO EN ESTE DISTRITO DE SALUD.										
		CASO	A	SI	META		4.00	4.00	16.00	450.00%
					NUM		4.00	4.00	16.00	
					DEN					
EVALUACIÓN CUALITATIVA										
ACCIONES DE CONTROL EN CASOS CONFIRMADOS DE FIEBRE MANCHADA POR RICKETTSIA RICKETTSII										
		INFORME	A	SI	META		4.00	4.00	4.00	100.00%
					NUM		4.00	4.00	4.00	
					DEN					
EVALUACIÓN CUANTITATIVA										
OPTIMIZAR LA ADMINISTRACIÓN DE RECURSOS HUMANOS, MATERIALES Y FINANCIEROS (JS)										
		CONSULTA	A	SI	META		5700.00	5700.00	5054.00	88.67%
					NUM		5700.00	5700.00	5054.00	
					DEN					
EVALUACIÓN CUALITATIVA										
NO SE ALCANZO LA META PERCENTUAL DE PACIENTES EN LAS UNIDADES, SIN EMBARGO SE LE DIO ATENCIÓN A TODAS LAS PETICIONES POR PARTE DE LA POBLACIÓN, TAMBIÉN SE INCREMENTO POR MEDIO DE LOS PROGRAMAS DE LAS EMBARAZADAS Y PACIENTES CRÓNICOS PERÓ LAVENTAJABLE NO SE PUDO ALCANZAR, SE ESTÁ TRABAJANDO EN OTRAS ACCIONES PARA PODER AUMENTAR EL RLUO DE PACIENTES										



GOBIERNO DEL ESTADO DE SONORA

CPCA III-04

INFORME DE AVANCE DEL PROGRAMA OPERATIVO ANUAL 2022

ANUAL

Gobierno del Estado de Sonora

CLAVE	NOMBRE DEL INDICADOR	UN. MEDIDA	TIPO META	VAL. ACUM.	DATOS			PROGRAMADO ORIGINAL ANUAL	MODIFICADO ANUAL	REALIZADO ANUAL	% DE AVANCE ANUAL
					A	SI	CON CONSULTA				

DEPENDENCIA / ENTIDAD 11 SERVICIOS DE SALUD SONORA

TOTAL DE CONSULTA MEDICA OTORGADA (PRIMER NIVEL)

	UN. MEDIDA	TIPO META	VAL. ACUM.	DATOS			PROGRAMADO ORIGINAL ANUAL	MODIFICADO ANUAL	REALIZADO ANUAL	% DE AVANCE ANUAL
				A	SI	CON CONSULTA				
							31200.00	31200.00	53872.00	172.67%
							31200.00	31200.00	53872.00	

EVALUACION CUALITATIVA

SE PUEDE OBSERVAR UN LOGRO MAYOR AL PROGRAMADO ESTO SE DEBE A SE ATENDIERON TODAS LAS PETICIONES RECIBIDAS POR LA POBLACION; CABE MENCIONAR QUE EN ESTA EVALUACION SE OBSERVA UN LOGRO DISTINTO AL REPORTADO ANTERIORMENTE ESTO DEBIDO A QUE HABIA UN PROBLEMA CON LOS SISTEMAS DE INFORMACION EL CUAL FUE CORREGIDO

TOTAL DE ACCIONES DE DETECCION Y DE CONTROL REALIZADAS A POBLACION MAYOR O IGUAL A 60 AÑOS

	UN. MEDIDA	TIPO META	VAL. ACUM.	DATOS			PROGRAMADO ORIGINAL ANUAL	MODIFICADO ANUAL	REALIZADO ANUAL	% DE AVANCE ANUAL
				A	SI	ACCION				
							20936.00	20936.00	33824.00	161.55%
							20936.00	20936.00	33824.00	

EVALUACION CUALITATIVA

AL REALIZAR EL ANALISIS SE ENCONTRO UNA CANTIDAD MAYOR A LA PROGRAMADA ESTO SE DEBE AL APOYO RESULTANTE DE REALIZAR AL AGILTO MAYOR LAS DIFERENTES DETECCIONES EN JORNADAS EXTRANUROS, SEMANAS NACIONALES DE SALUD Y NO SOLO EN LOS CENTROS DE SALUD, ESTA VARIACION EN LA META NO SE DEBE A IMPACTO PRESUPUESTAL DEL PROGRAMA

NÚMERO DE CONSULTAS OTORGADAS EN ATENCIÓN A CASOS DE DIABETES EN PACIENTES (PRIMER NIVEL)

	UN. MEDIDA	TIPO META	VAL. ACUM.	DATOS			PROGRAMADO ORIGINAL ANUAL	MODIFICADO ANUAL	REALIZADO ANUAL	% DE AVANCE ANUAL
				A	SI	CONSULTA				
							12208.00	12208.00	9021.00	73.89%
							12208.00	12208.00	9021.00	

EVALUACION CUALITATIVA

AL REALIZAR EL ANALISIS DEL LOGRO ANUAL SE OBSERVA UNA CANTIDAD MEJOR A LA PROGRAMADA, ESTO SE DEBE A QUE A PARTIR DE LA PANDEMIA POR COVID-19, BAJO MUCHO EL NÚMERO DE CONSULTAS DE PACIENTES CRÓNICOS, ALGUNOS USUARIOS TUVIERON A SOLICITAR EL SERVICIO PERO NO HA SIDO SUFICIENTE, ESTO DEBIDO A LA FALTA DE MEDICAMENTOS EN LAS UNIDADES Y QUE AHORA EXISTEN MUCHAS OPCIONES DE CONSULTA PARTICULAR DE BAJO COSTO LO QUE HA OCASIONADO QUE LOS PACIENTES BUSQUEN OTRAS OPCIONES

ATENCIÓN POST EVENTO OBSTETRICO AL 70% DEL TOTAL DE LOS EVENTOS OBSTETRICOS

	UN. MEDIDA	TIPO META	VAL. ACUM.	DATOS			PROGRAMADO ORIGINAL ANUAL	MODIFICADO ANUAL	REALIZADO ANUAL	% DE AVANCE ANUAL
				A	SI	ATENCIÓN				
							580.00	580.00	782.00	134.83%
							580.00	580.00	782.00	

EVALUACION CUALITATIVA

SE OBSERVA EN EL CIERRE ANUAL UNA CANTIDAD MAYOR DE LO PROGRAMADO, POR HABERSE ACTUALIZADO LOS SISTEMAS DE INFORMACION REFLEJANDO TODAS LAS ACCIONES REALIZADAS ADENMAS DE HABERSE INTEGRADO LA INFORMACION DE SEGUNDO NIVEL

ATENCIÓN POST EVENTO OBSTETRICO AL 70% DEL TOTAL DE LOS EVENTOS OBSTETRICOS EN ADOLESCENTES

	UN. MEDIDA	TIPO META	VAL. ACUM.	DATOS			PROGRAMADO ORIGINAL ANUAL	MODIFICADO ANUAL	REALIZADO ANUAL	% DE AVANCE ANUAL
				A	SI	ATENCIÓN				
							300.00	300.00	436.00	145.33%
							300.00	300.00	436.00	

EVALUACION CUALITATIVA

SE OBSERVA EN EL CIERRE ANUAL UNA CANTIDAD MAYOR DE LO PROGRAMADO POR HABERSE ACTUALIZADO LOS SISTEMAS DE INFORMACION REFLEJANDO TODAS LAS ACCIONES REALIZADAS ADENMAS DE HABERSE INTEGRADO LA INFORMACION DE SEGUNDO NIVEL

CASOS NUEVOS DE TUBERCULOSIS PULMONAR

	UN. MEDIDA	TIPO META	VAL. ACUM.	DATOS			PROGRAMADO ORIGINAL ANUAL	MODIFICADO ANUAL	REALIZADO ANUAL	% DE AVANCE ANUAL
				A	SI	CASO				
							128.00	128.00	127.00	99.22%
							128.00	128.00	127.00	

EVALUACION CUALITATIVA

SE LOGRO CUMPLIR EN UN AVANCE ANUAL DEL 89% SEGUN LO PROGRAMADO

DOSES DE VACUNAS APLICADAS A NIÑOS MENORES DE 1 AÑO

	UN. MEDIDA	TIPO META	VAL. ACUM.	DATOS			PROGRAMADO ORIGINAL ANUAL	MODIFICADO ANUAL	REALIZADO ANUAL	% DE AVANCE ANUAL
				A	SI	DOSES				
							20800.00	20800.00	19676.00	94.51%
							20800.00	20800.00	19676.00	

EVALUACION CUALITATIVA

DURANTE EL CIERRE 2022 SE PUEDE OBSERVAR QUE SE PRESENTA UNA CANTIDAD INFERIOR A LA PROGRAMADA PARA EL PERIODO, ESTO SE DEBE A QUE PRINCIPALMENTE EN LAS UNIDADES CON MAS POBLACION DE RESPONSABILIDAD NO SE CUENTA CON PERSONAL SUFICIENTE NI VEHICULOS EN BUENAS CONDICIONES MECANICAS PARA PODER CUMPLIR CON LAS PROGRAMACIONES DEL AREA URBANA Y RURAL



Gobierno del
Estado de Sonora

GOBIERNO DEL ESTADO DE SONORA

CPCA III-04

INFORME DE AVANCE DEL PROGRAMA OPERATIVO ANUAL 2022

ANUAL

CLAVE	NOMBRE DEL INDICADOR	UNIDAD	TIPO META	VAL. ACTUAL	PAIS	PROGRAMA CORRELATIVO		REALIZADO ANUAL	% DE AVANCE ANUAL
						ANUAL	ANUAL		

DEPENDENCIA / ENTIDAD 11 SERVICIOS DE SALUD SONORA

DORSIS DE VACUNA	CONTRALA INFLUENZA ESTACIONAL, APLICADA EN GRUPOS BLANCO DE POBLACION	A	SI	DORSIS	META			REALIZADO ANUAL	108.20%
					NUM	DEN	VAL		
					30530.00		30530.00	32454.00	
					30530.00		30530.00	32154.00	

EVALUACION CUALITATIVA DURANTE EL CIERRE 2022 SE PUEDE OBSERVAR QUE SE PRESENTA UNA CANTIDAD SUPERIOR A LA PROGRAMADA PARA EL PERIODO, ESTO SE DEBE A QUE AUMENTARON LAS SOLICITUDES DE LA POBLACION EN LOS MODULOS DE VACUNACION DE LAS UNIDADES DE SALUD, ADEMAS DE LAS ESTRATEGIAS QUE SE LLEVARON A CABO, INSTALACION DE PUESTOS DE VACUNACION EN LUGARES CONCURRIDOS, JORNADAS DE SALUD, PROGRAMACION DE ALBERQUES, GUARDERIAS, CEREBOS, ESCUELAS, CENTROS DE REPARACION, ETC

CONSULTAS OTORGADAS POR ENFERMEDADES DIARRICAS AGUDA (EDA) E INFECCIONES RESPIRATORIAS AGUDAS (IRA)	A	SI	CONSULTA	META			REALIZADO ANUAL	89.66%
				NUM	DEN	VAL		
				1132.00		1132.00	1014.00	
				1132.00		1132.00	1014.00	

EVALUACION CUANTITATIVA SE TRABAJA INTENSIVAMENTE EN LA CAPACITACION Y CONCIENTIZACION DEL PERSONAL EN LA IMPORTANCIA DEL CORRECTO LLENADO DE LAS PLANIFORMAS Y FORMAYOS CON LA FINALIDAD DE QUE ESTA INFORMACION SEA REFLEJADA Y ASI PODER CUMPLIR LA META AL 100%, SE OBSERVA UN LOGRO DISTINTO AL REPORTADO ANTERIORMENTE ESTO DEBIDO A QUE EXISTIA UN SUBREGISTRO DE INFORMACION EN VALSUNAS INDIVIDUALES EN EL CUAL SE TRUABO PARA CORREGIRLO Y AHI SE VEN REFLEJADAS TODAS LAS ACCIONES REALIZADAS

PERSONAS ATENDIDAS POR AUXILIARES DE SALUD	A	SI	PERSONA	META			REALIZADO ANUAL	78.86%
				NUM	DEN	VAL		
				10560.00		10560.00	8321.00	
				10560.00		10560.00	8321.00	

EVALUACION CUANTITATIVA SE OBSERVA UNA CANTIDAD BAJA EN ESTE CIERRE ANUAL POR LA FALTA DE MENDAMIENTO Y METODOS DE ATENCION PARA IDENTIFICAR LA ATENCION REQUERIDA DE LAS PERSONAS EN LAS COMUNIDADES RURALES, UNA DE LAS CAUSAS ES LA FALTA DE VEHICULO Y MAS ATENCION DE LA SUPERVISORA ENCARGADA DEL PROGRAMA, AUNASI SE DIO LA ATENCION A LAS PERSONAS QUE SOLICITABAN ATENCION POR LAS ENFERMEDADES DE LAS COMUNIDADES.

CASOS NUEVOS DE OBESIDAD (K DE 10 AÑOS)	A	SI	CASO	META			REALIZADO ANUAL	28.57%
				NUM	DEN	VAL		
				140.00		140.00	33.00	
				140.00		140.00	33.00	

EVALUACION CUANTITATIVA SE ESTABA TRABAJANDO EN LA CAPACITACION Y CONCIENTIZACION DEL PERSONAL EN LA IMPORTANCIA DEL CORRECTO LLENADO DEL EXPEDIENTE Y LA CAPTURA DE LA INFORMACION EN EL SISTEMA, TODO ESTO CON LA FINALIDAD DE QUE NO EXISTAN SUBREGISTROS DE INFORMACION Y NOS AFECTE EN EL ALCANCE DE NUESTRA META.

ATENCIONES OTORGADAS A PERSONAS LESIONADAS	A	SI	PERSONA	META			REALIZADO ANUAL	120.00%
				NUM	DEN	VAL		
				35.00		35.00	42.00	
				35.00		35.00	42.00	


EVALUACION CUANTITATIVA SE OBSERVA UN LOGRO SUPERIOR AL PROGRAMADO ESTO DEBIDO A QUE SE ATENDIERON TODAS LAS PETICIONES RECIBIDAS POR LA POBLACION Y FUERON REGISTRADAS DEBIDAMENTE EN LOS SISTEMAS DE INFORMACION CORRESPONDIENTES, CABE MENCIONAR QUE ESTA VARIACION EN LA META NO SE DEBE A IMPACTO PRESUPUESTAL EN EL PROGRAMA.

EVENTOS DE CAPACITACION REALIZADOS PARA LOS TRABAJADORES DE SALUD	A	SI	EVENTO	META			REALIZADO ANUAL	100.00%
				NUM	DEN	VAL		
				24.00		24.00	24.00	
				24.00		24.00	24.00	

EVALUACION CUANTITATIVA SE CUMPLEN LOS EVENTOS DE CAPACITACION REALIZADOS EN EL AÑO 2022

DETECCION DE PACIENTES DE 50 A 69 AÑOS CON MASTOPATIA CADA 2 AÑOS, EN EL 30% DE LAS MUJERES	A	SI	DETECCION	META			REALIZADO ANUAL	0.00%
				NUM	DEN	VAL		
				250.00		250.00	0.00	
				250.00		250.00	0.00	

EVALUACION CUANTITATIVA COMO SE PUEDE OBSERVAR NO SE REALIZAN ACTIVIDADES EN AÑO YA QUE NO SE CUENTA CON MASTOPRAFIA, NI RADIOLOGO LO CUAL ES MUY DIFICIL DAR EL SEGUIMIENTO ADECUADO Y DIFORTUNO



Gobierno del Estado de Sonora

GOBIERNO DEL ESTADO DE SONORA

INFORME DE AVANCE DEL PROGRAMA OPERATIVO ANUAL 2022

CPCA III-04

ANUAL

CLAVE	NOMBRE DEL INDICADOR	UNIDAD	VALOR META	VALOR REALIZADO	PROGRAMADO		REALIZADO		% DE AVANCE ANUAL
					ANUAL	TRIMESTRAL	ANUAL	TRIMESTRAL	

DEPENDENCIA / ENTIDAD 11 SERVICIOS DE SALUD SONORA

TALLERES COMUNITARIOS DE PROMOCIÓN DE LA SALUD A MIGRANTES											
EVALUACIÓN CUALITATIVA	SE VE UNA LOGRO MAYOR AL PROGRAMADO ESTO DEBIDO A QUE SE TRABAJO ARDUAMENTE TODO EL AÑO CON LA COMUNIDAD MIGRANTE EN LOS MUNICIPIOS ASI COMO EN ALBERGUES.	UNIDAD	A	SI	META	NUM	DEN	PROGRAMADO ANUAL	MODIFICADO ANUAL	REALIZADO ANUAL	
											% DE AVANCE ANUAL
		TALLER			24.00	24.00		24.00	24.00	95.00	229.17%

DOSIS DE VACUNA CONTRA EL VIRUS DEL PAPILOMA HUMANO APPLICADAS (VPH)											
EVALUACIÓN CUALITATIVA	DURANTE EL CUERPO SE HA DEBE OBSERVAR QUE SE PRESENTA UNA CANTIDAD INFERIOR DE DOSIS APLICADAS EN EL PERIODO, ESTO SE DEBE A QUE SE PROGRAMA VACUNA EN EL SEGUNDO Y CUARTO TRIMESTRE Y SE RECIBIO BIOLÓGICO HASTA EL MES DE NOVIEMBRE PARA LA CAMPAÑA DE RECUPERAZ DE ESCUELAS Y UNIDAD DE ATENCIÓN HOSPITALARIA PARA NIÑOS Y NIÑAS, ESTE COMPORTAMIENTO SE DEBE A QUE SE HA LOGRADO UNA ALTA COBERTURA DE POR PARTE DE LOS PADRES DE FAMILIA A LA VACUNACION	UNIDAD	A	SI	META	NUM	DEN	PROGRAMADO ANUAL	MODIFICADO ANUAL	REALIZADO ANUAL	
											% DE AVANCE ANUAL
		DOSIS			4508.00	4508.00		4508.00	4508.00	1714.00	38.02%

UNIDAD ADMINISTRATIVA 027 SSS DIRECCIÓN GENERAL DE ATENCIÓN ESPECIALIZADA Y HOSPITALES

SUPERVISIONES A UNIDADES MEDICAS Y ADMINISTRATIVAS											
EVALUACIÓN CUALITATIVA	META SUPERADA POR LA PARTICIPACIÓN EN MAYOR PROPORCIÓN POR LAS VISITAS DE SUPERVISIÓN A LOS ESTABLECIMIENTOS MÉDICOS POR LOS EQUIPOS DE TRABAJO DE LA SUBDIRECCIÓN DE ACREDITACIÓN Y DE LA ESTRATEGIA DE EVALUACIÓN DE ESTABLECIMIENTOS MÉDICOS DEL ÍNDICE DE SEGURIDAD DE HOSPITAL SEGURO.	UNIDAD	A	SI	META	NUM	DEN	PROGRAMADO ANUAL	MODIFICADO ANUAL	REALIZADO ANUAL	
											% DE AVANCE ANUAL
		SUPERVISIÓN			80.00	80.00		80.00	80.00	115.00	143.75%

UNIDADES DE SALUD ACREDITADAS											
EVALUACIÓN CUALITATIVA	DURANTE EL AÑO 2022 NO SE REALIZARON VISITAS EXTERNAS DE EVALUACIÓN A LOS ESTABLECIMIENTOS MÉDICOS PROGRAMADOS, ESTO DADAS LIMITACIONES PRESUPUESTALES PARA QUE SE LLEVEN A CABO ESTAS ACREDITACIONES.	UNIDAD	A	SI	META	NUM	DEN	PROGRAMADO ANUAL	MODIFICADO ANUAL	REALIZADO ANUAL	
											% DE AVANCE ANUAL
		UNIDAD			16.00	16.00		16.00	16.00	0.00	0.00%

PACIENTES ATENDIDOS EN UNIDADES HOSPITALARIAS POR COVID-19											
EVALUACIÓN CUALITATIVA	RESERVADO DEL REPORTE DE CASOS QUE SE PRESENTA EN EL PAIS Y EN SONORA DURANTE EL PRIMER TRIMESTRE DEL AÑO 2022, DESPUES DEL SEGUNDO, TERCER Y CUARTO TRIMESTRE SE PRESENTO UN DESEMPEÑO ABRUPTO DE POSITIVIDAD EN LA ENTIDAD, Y LOS CASOS QUE LLEGARON A PRESENTARSE SE MANEJARON CON SINTOMATOLOGIA QUE A DE CUADRO HOSPITALARIO PARA NIÑOS Y NIÑAS, ESTE COMPORTAMIENTO SE DEBE A QUE SE HA LOGRADO UNA ALTA COBERTURA DE ESQUEMA COMPLETO DE VACUNACIÓN PARA COVID-19 EN LA POBLACIÓN, LO QUE FAVORECE UNA EVOLUCIÓN CLÍNICA SATISFACTORIA, DISMINUYE EL PORCENTAJE DE CASOS QUE REQUIEREN HOSPITALIZACIÓN.	PERSONA	A	SI	META	NUM	DEN	PROGRAMADO ANUAL	MODIFICADO ANUAL	REALIZADO ANUAL	
											% DE AVANCE ANUAL
		PERSONA			2100.00	2100.00		2100.00	2100.00	659.00	41.36%

UNIDADES DE SALUD RECONVERTIDAS PARA OTORGAR ATENCIÓN POR COVID-19											
EVALUACIÓN CUALITATIVA	CONSIDERANDO QUE HA DISMINUIDO GRADUALMENTE EL RIESGO EPIDÉMICO POR COVID-19 EN LAS ENTIDADES, INCLUIDA SONORA, FUE DECIDIDO PROMOVER DE MANERA ORDENADA LA REAPERTURA DE LAS UNIDADES DE ATENCIÓN MÉDICA EN TODOS LOS NIVELES, PARA INICIAR LA PRESTACIÓN DE SERVICIOS MÉDICOS PARA PADECIDOS NO RELACIONADOS CON COVID-19 LA DESCONVERSIÓN HOSPITALARIA CARACTÉRICA DE LA PANDEMIA POR LA ENFERMEDAD COVID-19.	UNIDAD	A	SI	META	NUM	DEN	PROGRAMADO ANUAL	MODIFICADO ANUAL	REALIZADO ANUAL	
											% DE AVANCE ANUAL
		UNIDAD			16.00	16.00		16.00	16.00	0.00	0.00%



GOBIERNO DEL ESTADO DE SONORA

CPCA III-04

INFORME DE AVANCE DEL PROGRAMA OPERATIVO ANUAL 2022

ANUAL

Gobierno del Estado de Sonora

CLAVE	NOMBRE DEL PROYECTO	UNID. MEDIDA	META		DATOS	PROGRAMADO ORIGINAL		MODIFICADO		REALIZADO ANUAL	% DE AVANCE ANUAL
			VA. NUM.	VA. DEN.		ANUAL	ANUAL				

DEPENDENCIA / ENTIDAD 11 SERVICIOS DE SALUD SONORA

CLAVE	NOMBRE DEL PROYECTO	UNID. MEDIDA	META		DATOS	PROGRAMADO ORIGINAL		MODIFICADO		REALIZADO ANUAL	% DE AVANCE ANUAL
			VA. NUM.	VA. DEN.		ANUAL	ANUAL				
	CONSULTAS DE ESPECIALIDAD OTORGADAS EN HOSPITALES QUE SE ENCUENTRAN LOCALIZADOS DENTRO DEL ÁREA DELIMITADA POR LA JURISDICCION SANITARIA I	CONSULTA	A	SI		4350.00	4350.00	4350.00	4350.00	2480.00	56.42%
						NUM	4350.00	4350.00	4350.00	2480.00	
						DEN					

EVALUACION CUALITATIVA

A PESAR DE LA DIMINUCION DE LA FRECUENCIA DEL REGISTRO DE CASOS DE INFECCION RESPIRATORIA POR SARS-COV-2 EN LA CONSULTA EXTERNA, LA PRODUCTIVIDAD DE LOS MEDICOS ESPECIALISTAS EN LA CONSULTA EXTERNA FUE DEL 56%, GENERANDO PROBABLEMENTE REZAGO MEDICO EN LA CONSULTA EXTERNA. SE DISPONE DE CAPACIDAD INSTALADA PARA AMPLIAR LA COBERTURA DEL SEGUIMIENTO DE LOS PROBLEMAS DE SALUD DE LA POBLACION DE LA REGION DE RESPONSABILIDAD.

CLAVE	NOMBRE DEL PROYECTO	UNID. MEDIDA	META		DATOS	PROGRAMADO ORIGINAL		MODIFICADO		REALIZADO ANUAL	% DE AVANCE ANUAL
			VA. NUM.	VA. DEN.		ANUAL	ANUAL				
	CONSULTAS DE ESPECIALIDAD OTORGADAS EN HOSPITALES QUE SE ENCUENTRAN LOCALIZADOS DENTRO DEL ÁREA DELIMITADA POR LA JURISDICCION SANITARIA II	CONSULTA	A	SI		7400.00	7400.00	7400.00	7400.00	4886.00	66.03%
						NUM	7400.00	7400.00	7400.00	4886.00	
						DEN					

EVALUACION CUALITATIVA

A PESAR DE LA DIMINUCION DE LA FRECUENCIA DEL REGISTRO DE CASOS DE INFECCION RESPIRATORIA POR SARS-COV-2 EN LA CONSULTA EXTERNA, LA PRODUCTIVIDAD DE LOS MEDICOS ESPECIALISTAS EN LA CONSULTA EXTERNA FUE DEL 66%, GENERANDO PROBABLEMENTE REZAGO MEDICO EN LA CONSULTA EXTERNA. SE DISPONE DE CAPACIDAD INSTALADA PARA AMPLIAR LA COBERTURA DEL SEGUIMIENTO DE LOS PROBLEMAS DE SALUD DE LA POBLACION DE LA REGION DE RESPONSABILIDAD.

CLAVE	NOMBRE DEL PROYECTO	UNID. MEDIDA	META		DATOS	PROGRAMADO ORIGINAL		MODIFICADO		REALIZADO ANUAL	% DE AVANCE ANUAL
			VA. NUM.	VA. DEN.		ANUAL	ANUAL				
	CONSULTAS DE ESPECIALIDAD OTORGADAS EN HOSPITALES QUE SE ENCUENTRAN LOCALIZADOS DENTRO DEL ÁREA DELIMITADA POR LA JURISDICCION SANITARIA III	CONSULTA	A	SI		37480.00	37480.00	37480.00	37480.00	24920.00	66.49%
						NUM	37480.00	37480.00	37480.00	24920.00	
						DEN					

EVALUACION CUALITATIVA

A PESAR DE LA DIMINUCION DE LA FRECUENCIA DEL REGISTRO DE CASOS DE INFECCION RESPIRATORIA POR SARS-COV-2 EN LA CONSULTA EXTERNA, LA PRODUCTIVIDAD DE LOS MEDICOS ESPECIALISTAS EN LA CONSULTA EXTERNA FUE DEL 66%, GENERANDO PROBABLEMENTE REZAGO MEDICO EN LA CONSULTA EXTERNA. SE DISPONE DE CAPACIDAD INSTALADA PARA AMPLIAR LA COBERTURA DEL SEGUIMIENTO DE LOS PROBLEMAS DE SALUD DE LA POBLACION DE LA REGION DE RESPONSABILIDAD.

CLAVE	NOMBRE DEL PROYECTO	UNID. MEDIDA	META		DATOS	PROGRAMADO ORIGINAL		MODIFICADO		REALIZADO ANUAL	% DE AVANCE ANUAL
			VA. NUM.	VA. DEN.		ANUAL	ANUAL				
	CONSULTAS DE ESPECIALIDAD OTORGADAS EN HOSPITALES QUE SE ENCUENTRAN LOCALIZADOS DENTRO DEL ÁREA DELIMITADA POR LA JURISDICCION SANITARIA IV	CONSULTA	A	SI		5400.00	5400.00	5400.00	5400.00	3714.00	68.76%
						NUM	5400.00	5400.00	5400.00	3714.00	
						DEN					

EVALUACION CUALITATIVA

A PESAR DE LA DIMINUCION DE LA FRECUENCIA DEL REGISTRO DE CASOS DE INFECCION RESPIRATORIA POR SARS-COV-2 EN LA CONSULTA EXTERNA, LA PRODUCTIVIDAD DE LOS MEDICOS ESPECIALISTAS EN LA CONSULTA EXTERNA FUE DEL 68%, GENERANDO PROBABLEMENTE REZAGO MEDICO EN LA CONSULTA EXTERNA. SE DISPONE DE CAPACIDAD INSTALADA PARA AMPLIAR LA COBERTURA DEL SEGUIMIENTO DE LOS PROBLEMAS DE SALUD DE LA POBLACION DE LA REGION DE RESPONSABILIDAD.

CLAVE	NOMBRE DEL PROYECTO	UNID. MEDIDA	META		DATOS	PROGRAMADO ORIGINAL		MODIFICADO		REALIZADO ANUAL	% DE AVANCE ANUAL
			VA. NUM.	VA. DEN.		ANUAL	ANUAL				
	CONSULTAS DE ESPECIALIDAD OTORGADAS EN HOSPITALES QUE SE ENCUENTRAN LOCALIZADOS DENTRO DEL ÁREA DELIMITADA POR LA JURISDICCION SANITARIA V	CONSULTA	A	SI		16000.00	16000.00	16000.00	16000.00	11787.00	65.54%
						NUM	16000.00	16000.00	16000.00	11787.00	
						DEN					


EVALUACION CUALITATIVA

A PESAR DE LA DIMINUCION DE LA FRECUENCIA DEL REGISTRO DE CASOS DE INFECCION RESPIRATORIA POR SARS-COV-2 EN LA CONSULTA EXTERNA, LA PRODUCTIVIDAD DE LOS MEDICOS ESPECIALISTAS EN LA CONSULTA EXTERNA FUE DEL 68%, GENERANDO PROBABLEMENTE REZAGO MEDICO EN LA CONSULTA EXTERNA. SE DISPONE DE CAPACIDAD INSTALADA PARA AMPLIAR LA COBERTURA DEL SEGUIMIENTO DE LOS PROBLEMAS DE SALUD DE LA POBLACION DE LA REGION DE RESPONSABILIDAD.

CLAVE	NOMBRE DEL PROYECTO	UNID. MEDIDA	META		DATOS	PROGRAMADO ORIGINAL		MODIFICADO		REALIZADO ANUAL	% DE AVANCE ANUAL
			VA. NUM.	VA. DEN.		ANUAL	ANUAL				
	CONSULTAS DE ESPECIALIDAD OTORGADAS EN HOSPITALES QUE SE ENCUENTRAN LOCALIZADOS DENTRO DEL ÁREA DELIMITADA POR LA JURISDICCION SANITARIA VI	CONSULTA	A	SI		10000.00	10000.00	10000.00	10000.00	4055.00	40.55%
						NUM	10000.00	10000.00	10000.00	4055.00	
						DEN					

EVALUACION CUALITATIVA

A PESAR DE LA DIMINUCION DE LA FRECUENCIA DEL REGISTRO DE CASOS DE INFECCION RESPIRATORIA POR SARS-COV-2 EN LA CONSULTA EXTERNA, LA PRODUCTIVIDAD DE LOS MEDICOS ESPECIALISTAS EN LA CONSULTA EXTERNA FUE DEL 41%, GENERANDO PROBABLEMENTE REZAGO MEDICO EN LA CONSULTA EXTERNA. SE DISPONE DE CAPACIDAD INSTALADA PARA AMPLIAR LA COBERTURA DEL SEGUIMIENTO DE LOS PROBLEMAS DE SALUD DE LA POBLACION DE LA REGION DE RESPONSABILIDAD.



Gobierno del
Estado de Sonora

GOBIERNO DEL ESTADO DE SONORA

INFORME DE AVANCE DEL PROGRAMA OPERATIVO ANUAL 2022

CPCA III-04
ANUAL

CLAVE	NOMBRE DEL INDICADOR	UN. MEDIDA	VAL. META	D. O.	PROGRAMADO	MODIFICADO	REALIZADO	% DE AVANCE ANUAL
DEPENDENCIA / ENTIDAD 11 SERVICIOS DE SALUD SONORA								
EGRESOS HOSPITALARIOS EN UNIDADES QUE SE ENCUENTRAN LOCALIZADAS DENTRO DEL ÁREA DELIMITADA POR LA JURISDICCION SANITARIA I								
EVALUACION CUALITATIVA	LA DEMANDA DE HOSPITALIZACION DE PACIENTES Y USO DE LA CAMA CENSABLE FUE DEL 74% EN LOS HOSPITALES COMUNITARIOS DE NOCTEZELIMA Y URES. SE DISPONE DE CAPACIDAD INSTALADA PROBABLEMENTE SUBUTILIZADA.	EGRESO	SI	META	640.00	640.00	471.00	73.59%
			NUM	640.00	640.00	471.00		
			DEB					
EVALUACION CUALITATIVA								
EGRESOS HOSPITALARIOS EN UNIDADES QUE SE ENCUENTRAN LOCALIZADAS DENTRO DEL ÁREA DELIMITADA POR LA JURISDICCION SANI PANAM I								
EVALUACION CUALITATIVA	LA DEMANDA DE HOSPITALIZACION DE PACIENTES Y USO DE LA CAMA CENSABLE FUE DEL 72% EN EL HOSPITAL GENERAL DE CABORCA. SE DISPONE DE CAPACIDAD INSTALADA PROBABLEMENTE SUBUTILIZADA.	EGRESO	SI	META	2400.00	2400.00	1721.00	71.71%
			NUM	2400.00	2400.00	1721.00		
			DEB					
EVALUACION CUALITATIVA								
EGRESOS HOSPITALARIOS EN UNIDADES QUE SE ENCUENTRAN LOCALIZADAS DENTRO DEL ÁREA DELIMITADA POR LA JURISDICCION SANITARIA II								
EVALUACION CUALITATIVA	LA DEMANDA DE HOSPITALIZACION DE PACIENTES Y USO DE LA CAMA CENSABLE FUE DEL 74% EN LOS HOSPITALES DEL DISTRITO DE SALUD 03. SE DISPONE DE CAPACIDAD INSTALADA PROBABLEMENTE SUBUTILIZADA.	EGRESO	SI	META	8240.00	8240.00	6116.00	74.22%
			NUM	8240.00	8240.00	6116.00		
			DEB					
EVALUACION CUALITATIVA								
EGRESOS HOSPITALARIOS EN UNIDADES QUE SE ENCUENTRAN LOCALIZADAS DENTRO DEL ÁREA DELIMITADA POR LA JURISDICCION SANITARIA III								
EVALUACION CUALITATIVA	LA DEMANDA DE HOSPITALIZACION DE PACIENTES Y USO DE LA CAMA CENSABLE FUE DEL 77% EN EL HOSPITAL GENERAL DE GUAYMAS. SE DISPONE DE CAPACIDAD INSTALADA PROBABLEMENTE SUBUTILIZADA.	EGRESO	SI	META	2740.00	2740.00	2056.00	75.11%
			NUM	2740.00	2740.00	2056.00		
			DEB					
EVALUACION CUALITATIVA								
EGRESOS HOSPITALARIOS EN UNIDADES QUE SE ENCUENTRAN LOCALIZADAS DENTRO DEL ÁREA DELIMITADA POR LA JURISDICCION SANITARIA IV								
EVALUACION CUALITATIVA	LA DEMANDA DE HOSPITALIZACION DE PACIENTES Y USO DE LA CAMA CENSABLE FUE DEL 77% EN LOS HOSPITALES DEL DISTRITO DE SALUD 06. SE DISPONE DE CAPACIDAD INSTALADA PROBABLEMENTE SUBUTILIZADA.	EGRESO	SI	META	7960.00	7960.00	6093.00	76.55%
			NUM	7960.00	7960.00	6093.00		
			DEB					
EVALUACION CUALITATIVA								
EGRESOS HOSPITALARIOS EN UNIDADES QUE SE ENCUENTRAN LOCALIZADAS DENTRO DEL ÁREA DELIMITADA POR LA JURISDICCION SANITARIA V								
EVALUACION CUALITATIVA	LA DEMANDA DE HOSPITALIZACION DE PACIENTES Y USO DE LA CAMA CENSABLE FUE DEL 74% EN LOS HOSPITALES DEL DISTRITO DE SALUD 05. SE DISPONE DE CAPACIDAD INSTALADA PROBABLEMENTE SUBUTILIZADA.	EGRESO	SI	META	5600.00	5600.00	4366.00	77.78%
			NUM	5600.00	5600.00	4366.00		
			DEB					
EVALUACION CUALITATIVA								
CIRUGIAS REALIZADAS EN UNIDADES HOSPITALARIAS QUE SE ENCUENTRAN LOCALIZADAS DENTRO DEL ÁREA DELIMITADA POR LA JURISDICCION SANITARIA I								
EVALUACION CUALITATIVA	LA DEMANDA DE HOSPITALIZACION DE PACIENTES Y USO DE LA CAMA CENSABLE FUE DEL 75% EN LOS HOSPITALES DEL DISTRITO DE SALUD 06. SE DISPONE DE CAPACIDAD INSTALADA PROBABLEMENTE SUBUTILIZADA.	CIRUGIA	SI	META	130.00	130.00	132.00	101.54%
			NUM	130.00	130.00	132.00		
			DEB					
EVALUACION CUALITATIVA								
DEMANDA SUPERIOR AL PRONOSTICO ESPERADO. SE SOLICITON Y ATENDIERON MAS ATENCIONES DE ESTE TIPO.								



Gobierno del
Estado de Sonora

GOBIERNO DEL ESTADO DE SONORA

CPCA III-04

INFORME DE AVANCE DEL PROGRAMA OPERATIVO ANUAL 2022

ANUAL

CLAVE	NOMBRE DEL INDICADOR	UN. MEDIDA	TIPO META	VAL. META	DATOS			PROGRAMADO ORIGINAL ANUAL	MODIFICADO ANUAL	REALIZADO ANUAL	% DE AVANCE ANUAL
					A	SI	META				
DEPENDENCIA / ENTIDAD 11 SERVICIOS DE SALUD SONORA											
CIRUGIAS REALIZADAS EN UNIDADES HOSPITALARIAS QUE SE ENCUENTRAN LOCALIZADAS DENTRO DEL AREA DELIMITADA POR LA JURISDICCION SANITARIA II											
		CIRUGIA	A	SI	NUM	NUM	NUM	920.00	920.00	1082.00	117.61%
					DEN	DEN	DEN	920.00	920.00	1052.00	
EVALUACION CUALITATIVA											
DEMANDA SUPERIOR AL PROMOSTICO ESPERADO. SE SOLICITARON Y ATENDIERON MAS ATENCIONES DE ESTE TIPO.											
CIRUGIAS REALIZADAS EN UNIDADES HOSPITALARIAS QUE SE ENCUENTRAN LOCALIZADAS DENTRO DEL AREA DELIMITADA POR LA JURISDICCION SANITARIA III											
		CIRUGIA	A	SI	NUM	NUM	NUM	3320.00	3320.00	2842.00	85.60%
					DEN	DEN	DEN	3320.00	3320.00	2642.00	
EVALUACION CUALITATIVA											
DEMANDA ACEPTABLE DE ACUERDO A LA PRODUCTIVIDAD DEL QUIRÓFANO DEL 95%.											
CIRUGIAS REALIZADAS EN UNIDADES HOSPITALARIAS QUE SE ENCUENTRAN LOCALIZADAS DENTRO DEL AREA DELIMITADA POR LA JURISDICCION SANITARIA IV											
		CIRUGIA	A	SI	NUM	NUM	NUM	1120.00	1120.00	1102.00	98.39%
					DEN	DEN	DEN	1120.00	1120.00	1102.00	
EVALUACION CUALITATIVA											
DEMANDA ACEPTABLE DE ACUERDO A LA PRODUCTIVIDAD DEL QUIRÓFANO DEL 98%.											
CIRUGIAS REALIZADAS EN UNIDADES HOSPITALARIAS QUE SE ENCUENTRAN LOCALIZADAS DENTRO DEL AREA DELIMITADA POR LA JURISDICCION SANITARIA V											
		CIRUGIA	A	SI	NUM	NUM	NUM	3030.00	3030.00	2471.00	81.55%
					DEN	DEN	DEN	3030.00	3030.00	2471.00	
EVALUACION CUALITATIVA											
DEMANDA ACEPTABLE DE ACUERDO A LA PRODUCTIVIDAD DEL QUIRÓFANO DEL 82%.											
CIRUGIAS REALIZADAS EN UNIDADES HOSPITALARIAS QUE SE ENCUENTRAN LOCALIZADAS DENTRO DEL AREA DELIMITADA POR LA JURISDICCION SANITARIA VI											
		CIRUGIA	A	SI	NUM	NUM	NUM	3180.00	3180.00	1488.00	46.79%
					DEN	DEN	DEN	3180.00	3180.00	1488.00	
EVALUACION CUALITATIVA											
CAPACIDAD INSTALADA SUBLUTILIZADA EN EL DISTRITO DE SALUD DR. COMUNA PRODUCTIVIDAD DEL 47%.											
ATENCIÓNES DE URGENCIAS OTORGADAS EN HOSPITALES QUE SE ENCUENTRAN LOCALIZADOS DENTRO DEL AREA DELIMITADA POR LA JURISDICCION SANITARIA I											
		ATENCIÓN	A	SI	NUM	NUM	NUM	8100.00	8100.00	5582.00	68.67%
					DEN	DEN	DEN	8100.00	8100.00	5582.00	
EVALUACION CUALITATIVA											
EL RESULTADO INFERIOR AL 80% DE LA DEMANDA DEL SERVICIO DE URGENCIAS ES POSITIVO. YA QUE REFLEJA DISPONER DE CAPACIDAD INSTALADA PARA ATENDER LAS URGENCIAS CALIFICADAS.											
ATENCIÓNES DE URGENCIAS OTORGADAS EN HOSPITALES QUE SE ENCUENTRAN LOCALIZADOS DENTRO DEL AREA DELIMITADA POR LA JURISDICCION SANITARIA II											
		ATENCIÓN	A	SI	NUM	NUM	NUM	18000.00	18000.00	8527.00	48.59%
					DEN	DEN	DEN	18000.00	18000.00	8527.00	
EVALUACION CUALITATIVA											
EL RESULTADO INFERIOR AL 80% DE LA DEMANDA DEL SERVICIO DE URGENCIAS ES POSITIVO. YA QUE REFLEJA DISPONER DE CAPACIDAD INSTALADA PARA ATENDER LAS URGENCIAS CALIFICADAS.											



Gobierno del Estado de Sonora

GOBIERNO DEL ESTADO DE SONORA

CFCA III-04

INFORME DE AVANCE DEL PROGRAMA OPERATIVO ANUAL 2022

ANUAL

CLAVE	NOMBRE DEL INDICADOR	UNID. MEDIDA	TIPO META	VIG. ANUAL	DATOS		PROGRAMADO ORIGINAL ANUAL	MODIFICADO ANUAL	REALIZADO ANUAL	% DE AVANCE ANUAL
					VAL. NUM.	VAL. DEN.				

DEPENDENCIA / ENTIDAD 11 SERVICIOS DE SALUD SONORA

DEPENDENCIA / ENTIDAD	NOMBRE DEL INDICADOR	UNID. MEDIDA	TIPO META	VIG. ANUAL	DATOS		PROGRAMADO ORIGINAL ANUAL	MODIFICADO ANUAL	REALIZADO ANUAL	% DE AVANCE ANUAL
					VAL. NUM.	VAL. DEN.				
ATENCIÓNES DE URGENCIAS OTORGADAS EN HOSPITALES QUE SE ENCUENTRAN LOCALIZADOS DENTRO DEL ÁREA DELIMITADA POR LA JURISDICCIÓN SANITARIA III	EL RESULTADO INFERIOR AL 80% DE LA DEMANDA DEL SERVICIO DE URGENCIAS ES POSITIVO, YA QUE REFLEJA DISPONER DE CAPACIDAD INSTALADA PARA ATENDER LAS URGENCIAS CALIFICADAS.	ATENCIÓN	A	SI	META		50900.00	50900.00	32228.00	63.32%
					NUM.		50900.00	32228.00		
					DEN.					

EVALUACIÓN CUALITATIVA

EL RESULTADO INFERIOR AL 80% DE LA DEMANDA DEL SERVICIO DE URGENCIAS ES POSITIVO, YA QUE REFLEJA DISPONER DE CAPACIDAD INSTALADA PARA ATENDER LAS URGENCIAS CALIFICADAS.

DEPENDENCIA / ENTIDAD	NOMBRE DEL INDICADOR	UNID. MEDIDA	TIPO META	VIG. ANUAL	DATOS		PROGRAMADO ORIGINAL ANUAL	MODIFICADO ANUAL	REALIZADO ANUAL	% DE AVANCE ANUAL
					VAL. NUM.	VAL. DEN.				
ATENCIÓNES DE URGENCIAS OTORGADAS EN HOSPITALES QUE SE ENCUENTRAN LOCALIZADOS DENTRO DEL ÁREA DELIMITADA POR LA JURISDICCIÓN SANITARIA IV	EL RESULTADO INFERIOR AL 80% DE LA DEMANDA DEL SERVICIO DE URGENCIAS ES POSITIVO, YA QUE REFLEJA DISPONER DE CAPACIDAD INSTALADA PARA ATENDER LAS URGENCIAS CALIFICADAS.	ATENCIÓN	A	SI	META		23200.00	23200.00	14959.00	64.48%
					NUM.		23200.00	14959.00		
					DEN.					

EVALUACIÓN CUALITATIVA

EL RESULTADO INFERIOR AL 80% DE LA DEMANDA DEL SERVICIO DE URGENCIAS ES POSITIVO, YA QUE REFLEJA DISPONER DE CAPACIDAD INSTALADA PARA ATENDER LAS URGENCIAS CALIFICADAS.

DEPENDENCIA / ENTIDAD	NOMBRE DEL INDICADOR	UNID. MEDIDA	TIPO META	VIG. ANUAL	DATOS		PROGRAMADO ORIGINAL ANUAL	MODIFICADO ANUAL	REALIZADO ANUAL	% DE AVANCE ANUAL
					VAL. NUM.	VAL. DEN.				
ATENCIÓNES DE URGENCIAS OTORGADAS EN HOSPITALES QUE SE ENCUENTRAN LOCALIZADOS DENTRO DEL ÁREA DELIMITADA POR LA JURISDICCIÓN SANITARIA V	EL RESULTADO INFERIOR AL 80% DE LA DEMANDA DEL SERVICIO DE URGENCIAS ES POSITIVO, YA QUE REFLEJA DISPONER DE CAPACIDAD INSTALADA PARA ATENDER LAS URGENCIAS CALIFICADAS.	ATENCIÓN	A	SI	META		36890.00	36890.00	24211.00	67.80%
					NUM.		36890.00	24211.00		
					DEN.					

EVALUACIÓN CUALITATIVA

EL RESULTADO INFERIOR AL 80% DE LA DEMANDA DEL SERVICIO DE URGENCIAS ES POSITIVO, YA QUE REFLEJA DISPONER DE CAPACIDAD INSTALADA PARA ATENDER LAS URGENCIAS CALIFICADAS.

DEPENDENCIA / ENTIDAD	NOMBRE DEL INDICADOR	UNID. MEDIDA	TIPO META	VIG. ANUAL	DATOS		PROGRAMADO ORIGINAL ANUAL	MODIFICADO ANUAL	REALIZADO ANUAL	% DE AVANCE ANUAL
					VAL. NUM.	VAL. DEN.				
ATENCIÓNES DE URGENCIAS OTORGADAS EN HOSPITALES QUE SE ENCUENTRAN LOCALIZADOS DENTRO DEL ÁREA DELIMITADA POR LA JURISDICCIÓN SANITARIA VI	EL RESULTADO INFERIOR AL 80% DE LA DEMANDA DEL SERVICIO DE URGENCIAS ES POSITIVO, YA QUE REFLEJA DISPONER DE CAPACIDAD INSTALADA PARA ATENDER LAS URGENCIAS CALIFICADAS.	ATENCIÓN	A	SI	META		26650.00	26650.00	7142.00	26.80%
					NUM.		26650.00	7142.00		
					DEN.					

EVALUACIÓN CUALITATIVA

EL RESULTADO INFERIOR AL 80% DE LA DEMANDA DEL SERVICIO DE URGENCIAS ES POSITIVO, YA QUE REFLEJA DISPONER DE CAPACIDAD INSTALADA PARA ATENDER LAS URGENCIAS CALIFICADAS.

DEPENDENCIA / ENTIDAD	NOMBRE DEL INDICADOR	UNID. MEDIDA	TIPO META	VIG. ANUAL	DATOS		PROGRAMADO ORIGINAL ANUAL	MODIFICADO ANUAL	REALIZADO ANUAL	% DE AVANCE ANUAL
					VAL. NUM.	VAL. DEN.				
ESTUDIOS CLÍNICOS DE LABORATORIO SOLICITADOS Y REALIZADOS EN HOSPITALES QUE SE ENCUENTRAN LOCALIZADOS DENTRO DEL ÁREA DELIMITADA POR LA JURISDICCIÓN SANITARIA I	SE DETECTÓ UN GRAN INCREMENTO EN LA PRODUCTIVIDAD DE LOS LABORATORIOS CLÍNICOS EN LAS UNIDADES HOSPITALARIAS DERIVADO AL PROCESO DE DESCONVERSIÓN HOSPITALARIA EN EL CUAL LOS PACIENTES COMENZARON A RETOMAR SUS SEGUIMIENTOS DE DIAGNÓSTICO Y TRATAMIENTO, APOYÁNDOSE DE LOS ESTUDIOS DE GABINETE QUE SE OFRECEN EN LOS SERVICIOS.	EXHORTO	A	SI	META		34000.00	34000.00	44761.00	131.65%
					NUM.		34000.00	44761.00		
					DEN.					

EVALUACIÓN CUALITATIVA

SE DETECTÓ UN GRAN INCREMENTO EN LA PRODUCTIVIDAD DE LOS LABORATORIOS CLÍNICOS EN LAS UNIDADES HOSPITALARIAS DERIVADO AL PROCESO DE DESCONVERSIÓN HOSPITALARIA EN EL CUAL LOS PACIENTES COMENZARON A RETOMAR SUS SEGUIMIENTOS DE DIAGNÓSTICO Y TRATAMIENTO, APOYÁNDOSE DE LOS ESTUDIOS DE GABINETE QUE SE OFRECEN EN LOS SERVICIOS.

DEPENDENCIA / ENTIDAD	NOMBRE DEL INDICADOR	UNID. MEDIDA	TIPO META	VIG. ANUAL	DATOS		PROGRAMADO ORIGINAL ANUAL	MODIFICADO ANUAL	REALIZADO ANUAL	% DE AVANCE ANUAL
					VAL. NUM.	VAL. DEN.				
ESTUDIOS CLÍNICOS DE LABORATORIO SOLICITADOS Y REALIZADOS EN HOSPITALES JURISDICCIÓN SANITARIA II	LA PRODUCTIVIDAD DE LOS LABORATORIOS CLÍNICOS DENTRO DEL DISTRITO 02 ESTUVO POR DEBAJO DE LA META ESPERADA, DERIVADO DE LA POCA DEMANDA EN LOS SERVICIOS Y AGREGADO A LOS POCOS MOMENTOS DE ESCASEZ DE REACTIVO QUE HUBO DURANTE EL AÑO.	EXAMEN	A	SI	META		72000.00	72000.00	66499.00	76.61%
					NUM.		72000.00	66499.00		
					DEN.					


EVALUACIÓN CUALITATIVA

LA PRODUCTIVIDAD DE LOS LABORATORIOS CLÍNICOS DENTRO DEL DISTRITO 02 ESTUVO POR DEBAJO DE LA META ESPERADA, DERIVADO DE LA POCA DEMANDA EN LOS SERVICIOS Y AGREGADO A LOS POCOS MOMENTOS DE ESCASEZ DE REACTIVO QUE HUBO DURANTE EL AÑO.

DEPENDENCIA / ENTIDAD	NOMBRE DEL INDICADOR	UNID. MEDIDA	TIPO META	VIG. ANUAL	DATOS		PROGRAMADO ORIGINAL ANUAL	MODIFICADO ANUAL	REALIZADO ANUAL	% DE AVANCE ANUAL
					VAL. NUM.	VAL. DEN.				
ESTUDIOS CLÍNICOS DE LABORATORIO SOLICITADOS Y REALIZADOS EN HOSPITALES QUE SE ENCUENTRAN LOCALIZADOS DENTRO DEL ÁREA DELIMITADA POR LA JURISDICCIÓN SANITARIA II	SE DETECTÓ UN GRAN INCREMENTO EN LA PRODUCTIVIDAD DE LOS LABORATORIOS CLÍNICOS EN LAS UNIDADES HOSPITALARIAS DERIVADO AL PROCESO DE DESCONVERSIÓN HOSPITALARIA EN EL CUAL LOS PACIENTES COMENZARON A RETOMAR SUS SEGUIMIENTOS DE DIAGNÓSTICO Y TRATAMIENTO, APOYÁNDOSE DE LOS ESTUDIOS DE GABINETE QUE SE OFRECEN EN LOS SERVICIOS.	EXAMEN	A	SI	META		20000.00	20000.00	22895.00	114.32%
					NUM.		20000.00	22895.00		
					DEN.					

EVALUACIÓN CUALITATIVA

SE DETECTÓ UN GRAN INCREMENTO EN LA PRODUCTIVIDAD DE LOS LABORATORIOS CLÍNICOS EN LAS UNIDADES HOSPITALARIAS DERIVADO AL PROCESO DE DESCONVERSIÓN HOSPITALARIA EN EL CUAL LOS PACIENTES COMENZARON A RETOMAR SUS SEGUIMIENTOS DE DIAGNÓSTICO Y TRATAMIENTO, APOYÁNDOSE DE LOS ESTUDIOS DE GABINETE QUE SE OFRECEN EN LOS SERVICIOS.



Gobierno del
Estado de Sonora


GOBIERNO DEL ESTADO DE SONORA

INFORME DE AVANCE DEL PROGRAMA OPERATIVO ANUAL 2022

CPCA III-04

ANUAL

CLAVE	NOMBRE DEL INDICADOR	UNID. MEDIDA	FRECU. A	VAL. ACUM.	DATOS	PROGRAMADO ORIGINAL		REALIZADO		% DE AVANCE ANUAL
						ANUAL	ANUAL	ANUAL	ANUAL	
DEPENDENCIA / ENTIDAD 11 SERVICIOS DE SALUD SONORA										
ESTUDIOS CLÍNICOS DE LABORATORIO SOLICITADOS Y REALIZADOS EN HOSPITALES QUE SE ENCUENTRAN LOCALIZADOS DENTRO DEL ÁREA DELIMITADA POR LA JURISDICCION SANITARIA IV										
	EXÁMEN		A	SI		NUM	140000.00	140000.00	173411.00	123.87%
						DEN			173411.00	
EVALUACION CUALITATIVA										
SE DETECTO UN GRAN INCREMENTO EN LA PRODUCTIVIDAD DE LOS LABORATORIOS CLÍNICOS EN LAS UNIDADES HOSPITALARIAS SERVANDO AL PROCESO DE DESCOMISION HOSPITALARIA, EN EL CUAL LOS PACIENTES COMENZARON A RETOMAR SUS SEGUIMIENTOS DE DIAGNOSTICO Y TRATAMIENTO, APOYÁNDOSE DE LOS ESTUDIOS DE CABINETE QUE SE OFECE EN LOS SERVICIOS, AGREGADO A LO ANTERIOR, LA PRODUCTIVIDAD DE LOS SERVICIOS DE HOSPITALIZACION Y ATENCION DE URGENCIAS SE ELEVARON POR LOS BROTES DE DENGUE QUE HUBO EN EL SUR DEL ESTADO.										
ESTUDIOS CLÍNICOS DE LABORATORIO SOLICITADOS Y REALIZADOS EN HOSPITALES QUE SE ENCUENTRAN LOCALIZADOS DENTRO DEL ÁREA DELIMITADA POR LA JURISDICCION SANITARIA V										
	EXÁMEN		A	SI		NUM	220000.00	220000.00	298996.00	135.88%
						DEN			298996.00	
EVALUACION CUALITATIVA										
SE DETECTO UN GRAN INCREMENTO EN LA PRODUCTIVIDAD DE LOS LABORATORIOS CLÍNICOS EN LAS UNIDADES HOSPITALARIAS SERVANDO AL PROCESO DE DESCOMISION HOSPITALARIA, EN EL CUAL LOS PACIENTES COMENZARON A RETOMAR SUS SEGUIMIENTOS DE DIAGNOSTICO Y TRATAMIENTO, APOYÁNDOSE DE LOS ESTUDIOS DE CABINETE QUE SE OFECE EN LOS SERVICIOS, AGREGADO A LO ANTERIOR, LA PRODUCTIVIDAD DE LOS SERVICIOS DE HOSPITALIZACION Y ATENCION DE URGENCIAS SE ELEVARON POR LOS BROTES DE DENGUE QUE HUBO EN EL SUR DEL ESTADO.										
ESTUDIOS CLÍNICOS DE LABORATORIO SOLICITADOS Y REALIZADOS EN HOSPITALES QUE SE ENCUENTRAN LOCALIZADOS DENTRO DEL ÁREA DELIMITADA POR LA JURISDICCION SANITARIA VI										
	EXÁMEN		A	SI		NUM	100000.00	100000.00	57694.00	57.69%
						DEN			57694.00	
EVALUACION CUALITATIVA										
LA PRODUCTIVIDAD DE LOS LABORATORIOS CLÍNICOS DENTRO DEL DISTRITO DE ESTUÑO POR DEBAJO DE LA META ESPERADA, DEBIDO DE LA POCA DEMANDA EN LOS SERVICIOS Y AGREGADO A LOS POCOS MOMENTOS DE ESCASEZ DE REACTIVO QUE HUBO DURANTE EL AÑO.										
NACIMIENTOS ATENDIDOS EN UNIDADES HOSPITALARIAS QUE SE ENCUENTRAN LOCALIZADAS DENTRO DEL ÁREA DELIMITADA POR LA JURISDICCION SANITARIA I										
	PARTO		A	SI		NUM	65.00	65.00	15.00	23.08%
						DEN			15.00	
EVALUACION CUALITATIVA										
LA ATENCION OBSTETRICA Y PEDIATRICA SE ATENDE INMEDIATAMENTE EN LOS SERVICIOS DE URGENCIAS Y/O TOCOCIRUGIA, EL NO CUMPLIMIENTO DE LA META ESTIMADA ES POSITIVO, YA QUE EVIDENCIA EL DESEMPEÑO DE LOS PROGRAMAS DE PLANIFICACION FAMILIAR ASI COMO LA ANTICIPACION POST EVENTO OBSTETRICO (APEO).										
NACIMIENTOS ATENDIDOS EN UNIDADES HOSPITALARIAS QUE SE ENCUENTRAN LOCALIZADAS DENTRO DEL ÁREA DELIMITADA POR LA JURISDICCION SANITARIA II										
	PARTO		A	SI		NUM	1900.00	1900.00	584.00	30.74%
						DEN			584.00	
EVALUACION CUALITATIVA										
LA ATENCION OBSTETRICA Y PEDIATRICA SE ATENDE INMEDIATAMENTE EN LOS SERVICIOS DE URGENCIAS Y/O TOCOCIRUGIA, EL NO CUMPLIMIENTO DE LA META ESTIMADA ES POSITIVO, YA QUE EVIDENCIA EL DESEMPEÑO DE LOS PROGRAMAS DE PLANIFICACION FAMILIAR ASI COMO LA ANTICIPACION POST EVENTO OBSTETRICO (APEO).										
NACIMIENTOS ATENDIDOS EN UNIDADES HOSPITALARIAS QUE SE ENCUENTRAN LOCALIZADAS DENTRO DEL ÁREA DELIMITADA POR LA JURISDICCION SANITARIA III										
	PARTO		A	SI		NUM	4600.00	4600.00	1965.00	42.72%
						DEN			1965.00	
EVALUACION CUALITATIVA										
LA ATENCION OBSTETRICA Y PEDIATRICA SE ATENDE INMEDIATAMENTE EN LOS SERVICIOS DE URGENCIAS Y/O TOCOCIRUGIA, EL NO CUMPLIMIENTO DE LA META ESTIMADA ES POSITIVO, YA QUE EVIDENCIA EL DESEMPEÑO DE LOS PROGRAMAS DE PLANIFICACION FAMILIAR ASI COMO LA ANTICIPACION POST EVENTO OBSTETRICO (APEO).										



GOBIERNO DEL ESTADO DE SONORA

CPCA III-04

INFORME DE AVANCE DEL PROGRAMA OPERATIVO ANUAL 2022

ANUAL

Gobierno del Estado de Sonora

CLAVE	NOMBRE DEL INDICADOR	UNIDAD	UNIDAD MEDIDA	PROYECTADA	VAL. ACUM.	PAIS	PROGRAMADO ORIGINAL ANUAL	MODIFICADO ANUAL	REALIZADO ANUAL	% EFICIENCIA
-------	----------------------	--------	---------------	------------	------------	------	---------------------------	------------------	-----------------	--------------

DEPENDENCIA / ENTIDAD 11 SERVICIOS DE SALUD SONORA

EVALUACIÓN CUALITATIVA	DOCUMENTO	A		SI		META		REALIZADO	%
		NUM	DEN	NUM	DEN	NUM	DEN		
EN EL TERCER TRIMESTRE AUMENTO EL NÚMERO DE DICTÁMENES TÉCNICOS SOLICITADOS A LA CONTRALORIA DEL ESTADO, DEBIDO A QUE HUBO UN AUMENTO DE ADQUISICIONES CON RECURSO ESTATAL Y QUE SON RELACIONADAS CON EQUIPO DE CÓMPUTO, PERIFÉRICOS, LICENCIAS DE ANTIMUS, ETC. LAS CUALES REQUIEREN SOLICITAR DICTÁMENES TÉCNICOS.	DICTAMENES TECNICOS	43	00	18	00	18	00	43	238.89%
		43	00	18	00	18	00	43	00

UNIDAD ADMINISTRATIVA 032 SSS UNIDAD DE ENLACE DE COMUNICACIÓN SOCIAL Y EVENTOS

EVALUACIÓN CUALITATIVA	CAMPANA	A		SI		META		REALIZADO	%
		NUM	DEN	NUM	DEN	NUM	DEN		
SE CUMPLE CON LA META ANUAL PROGRAMADA EN UN 100% SEGUN LAS CAMPANAS DE DIFUSION REALIZADAS EN MATERIA DE SALUD.	COMUNICACION SOCIAL	78	00	78	00	78	00	78	100.00%
		78	00	78	00	78	00	78	00

UNIDAD ADMINISTRATIVA 033 ADMINISTRACIÓN DEL PATRIMONIO DE LA BENEFICENCIA PÚBLICA

EVALUACIÓN CUALITATIVA	PERSONA	A		SI		META		REALIZADO	%
		NUM	DEN	NUM	DEN	NUM	DEN		
Bajo las condiciones en cuestión normativa, establecida por la Dirección General de la Administración del Patrimonio de la Beneficencia Pública (Tiempos en la Entregas de Abonos, Tipo de Seguro y Cantidad) para el otorgamiento de beneficios a quien asiste, resuelve y participa en la acción en este caso menor al proyectado para el ejercicio fiscal 2022 de la Unidad, lo anterior, aunado al cierre en las operaciones de los programas durante la primera semana del mes de noviembre, de acuerdo al plan de acción federal, derivado únicamente para el logro de nuestra meta anual proyectada.	ATENCIÓN CIUDADANA	307	00	399	00	399	00	307	76.94%
		307	00	399	00	399	00	307	00

UNIDAD ADMINISTRATIVA 034 COMISIÓN DE PROTECCIÓN CONTRA RIESGOS SANITARIOS.

EVALUACIÓN CUALITATIVA	PERSONA	A		SI		META		REALIZADO	%
		NUM	DEN	NUM	DEN	NUM	DEN		
LA SOLICITUD DE LAS CAPACITACIONES SON A PETICIÓN DE LOS VENDEDORES AMBULANTES Y SE COMPLEMENTA CON LA VIGILANCIA SANITARIA EN VENDEDORES AMBULANTES, DERIVADO DE LAS NECESIDADES DE RECURSOS PARA PODER REALIZAR VERIFICACIONES, NO SE ALCANZO LA META PROGRAMADA EN EL 2022.	PREVENCIÓN CONTRA RIESGOS SANITARIOS	1834	00	3848	00	3848	00	1834	47.66%
		1834	00	3848	00	3848	00	1834	00

UNIDAD ADMINISTRATIVA 035 COMISIÓN DE PROTECCIÓN CONTRA RIESGOS SANITARIOS.

EVALUACIÓN CUALITATIVA	PERSONA	A		SI		META		REALIZADO	%
		NUM	DEN	NUM	DEN	NUM	DEN		
LA REACTIVACIÓN ECONOMICA DE LOS ESTABLECIMIENTOS, PERMITO SUPERAR LAS CAPACITACIONES, YA QUE SON A PETICIÓN DE LOS USUARIOS.	CAPACITACIÓN AL PERSONAL DE ESTABLECIMIENTOS FIJOS	7600	00	6000	00	6000	00	7600	130.00%
		7600	00	6000	00	6000	00	7600	00



Gobierno del
Estado de Sonora

GOBIERNO DEL ESTADO DE SONORA

CPCA III-04

INFORME DE AVANCE DEL PROGRAMA OPERATIVO ANUAL 2022

ANUAL

CLAVE	NOMBRE DEL INDICADOR	UN. MEDIDA	VAL. ACUM.	SI	PROGRAMADO ORIGINAL ANUAL	MODIFICADO ANUAL	REALIZADO ANUAL	%	DE AVANCE ANUAL

DEPENDENCIA / ENTIDAD 11 SERVICIOS DE SALUD SONORA

CLAVE	NOMBRE DEL INDICADOR	UN. MEDIDA	VAL. ACUM.	SI	PROGRAMADO ORIGINAL ANUAL	MODIFICADO ANUAL	REALIZADO ANUAL	%	DE AVANCE ANUAL
	CAPACITACIONES A VENDEDORES AMBULANTES Y ESTABLECIMIENTOS FIJOS	CURSO			128.00	128.00	249.00		
	EVALUACION CUALITATIVA				128.00	128.00	248.00		194.53%
LA CAPACITACION SE SUPERO AL 100% POR LA IMPLEMENTACION DE CURSOS VIRTUALES, PARA LA FACILIDAD DEL USUARIO.									

EXPEDICION DE CONSTANCIAS

CLAVE	NOMBRE DEL INDICADOR	UN. MEDIDA	VAL. ACUM.	SI	PROGRAMADO ORIGINAL ANUAL	MODIFICADO ANUAL	REALIZADO ANUAL	%	DE AVANCE ANUAL
	PERSONA				3850.00	3850.00	8852.00		
	EVALUACION CUALITATIVA				3850.00	3850.00	8852.00		256.90%
LAS CONSTANCIAS SON EN ATENCION DE LAS SOLICITUDES DE LOS USUARIOS, CON LA IMPLEMENTACION DE CURSOS VIRTUALES, AUMENTO EL CUMPLIMIENTO DE USUARIOS EN EL 2022.									

UNIDAD ADMINISTRATIVA 035 COORDINACION TECNICA DE VINCULACION CON CENTROS PENITENCIARIOS

CLAVE	NOMBRE DEL INDICADOR	UN. MEDIDA	VAL. ACUM.	SI	PROGRAMADO ORIGINAL ANUAL	MODIFICADO ANUAL	REALIZADO ANUAL	%	DE AVANCE ANUAL
	PRESTACION DE SERVICIOS EN LOS DIFERENTES NIVELES DE ATENCION A LA SALUD	INFORME			160.00	160.00	306.00		
	ACCIONES DE VINCULACION CON CENTROS PENITENCIARIOS Y CENTROS ESPECIALIZADOS DE INTERNAMIENTO PARA ADOLESCENTES				160.00	160.00	306.00		191.25%
	EVALUACION CUALITATIVA				160.00	160.00	306.00		191.25%
SE EXCEDE LA META DEBIDO A QUE SE PRESENTO UN AUMENTO EN LAS GESTIONES PARA LA ATENCION PSIQUIATRICA A PACIENTES PRIVADOS DE LA LIBERTAD Y ADICIONALMENTE SE REALIZARON JORNADAS DE SALUD DENTRO DE CENTROS PENITENCIARIOS.									

UNIDAD ADMINISTRATIVA 036 UNIDAD DE TRANSPARENCIA

CLAVE	NOMBRE DEL INDICADOR	UN. MEDIDA	VAL. ACUM.	SI	PROGRAMADO ORIGINAL ANUAL	MODIFICADO ANUAL	REALIZADO ANUAL	%	DE AVANCE ANUAL
190	GESTION DE LA INFORMACION PUBLICA	DOCUMENTO			0.00	100.00	169.00		
	SOLICITUDES DE INFORMACION RECIBIDA, TURNADA Y ATENDIDA				0.00	100.00	169.00		169.00%
	EVALUACION CUALITATIVA				0.00	100.00	169.00		169.00%
SE RECIBIERON, TURNARON Y ATENDIERON OPORTUNAMENTE UN TOTAL DE 169 SOLICITUDES DE INFORMACION, SUPERANDO LA META PROGRAMADA PARA EL AÑO.									

RECURSOS DE REVISION A INCONFORMIDADES CIUDADANAS

CLAVE	NOMBRE DEL INDICADOR	UN. MEDIDA	VAL. ACUM.	SI	PROGRAMADO ORIGINAL ANUAL	MODIFICADO ANUAL	REALIZADO ANUAL	%	DE AVANCE ANUAL
	RECURSOS DE REVISION A INCONFORMIDADES CIUDADANAS	DOCUMENTO			0.00	2.00	2.00		
	EVALUACION CUALITATIVA				0.00	2.00	2.00		100.00%
SE RECIBIERON 2 RECURSOS DE REVISION POR INCONFORMIDAD CIUDADANA EN ESTE AÑO.									

ACTUALIZACION DE LA PLATAFORMA SONORA TRANSPARENTE

CLAVE	NOMBRE DEL INDICADOR	UN. MEDIDA	VAL. ACUM.	SI	PROGRAMADO ORIGINAL ANUAL	MODIFICADO ANUAL	REALIZADO ANUAL	%	DE AVANCE ANUAL
	ACTUALIZACION DE LA PLATAFORMA SONORA TRANSPARENTE	ACCION			0.00	2.00	2.00		
	EVALUACION CUALITATIVA				0.00	2.00	2.00		100.00%
SE REALIZAN LAS ACTUALIZACIONES CORRESPONDIENTES PARA EL AÑO.									



Gobierno del Estado de Sonora

Gobierno del Estado de Sonora

CPCA III-04

ANUAL

INFORME DE AVANCE DEL PROGRAMA OPERATIVO ANUAL 2022

CLAVE	NOMBRE DEL INDICADOR	UNIDAD MEDIDA	VAL. ACUM.	DATOS	PROGRAMAS ORIGINALES		MODIFICADO		REALIZADO	% DE AVANCE ANUAL
					ANUAL	ANUAL	ANUAL	ANUAL		

DEPENDENCIA / ENTIDAD 11 SERVICIOS DE SALUD SONORA

UNIDAD ADMINISTRATIVA 037 DIRECCIÓN DE ASISTENCIA SOCIAL, VINCULACIÓN Y PARTICIPACIÓN CIUDADANA

256 ATENCIÓN CIUDADANA		PERSONA		A		SI		META		REALIZADO		% DE AVANCE ANUAL	
NUMERO DE PERSONAS A LAS QUE SE LES BRINDO APOYO POR PARTE DE LA UNIDAD								NUM.		8500.00		8595.00	
								OPEN		8500.00		8595.00	

EVALUACIÓN CUALITATIVA:
 DURANTE EL ÚLTIMO TRIMESTRE DEL 2022 SE ALCANZO LA META DE 8,595 BENEFICIARIOS EN LA DIRECCIÓN DE ASISTENCIA SOCIAL, VINCULACIÓN Y PARTICIPACIÓN CIUDADANA. A TRAVÉS DE LOS DIFERENTES PROGRAMAS QUE MANEJA ESTA UNIDAD TALES COMO: 1.- SIGAMOS PACIENTES POR NUESTRAS ESTERILIZACIONES, 2.- POSADA A ME (ATENCIÓN A MUJER EMBARAZADA) EL CUAL BUSCA DISMINUIR LA MUJER EN MATERNA Y RECONITAL PERMITIENDO QUE LAS PACIENTES QUE SE ENCUENTRAN EN EL HOSPITAL, SE ALBERGUE EN EL HOSPITAL, 3.- ALBERGUE DE LOS PACIENTES DE ALMOJAMIENTO Y ALIMENTACIÓN A LOS FAMILIARES DE LOS PACIENTES INTERNADOS EN EL HOSPITAL.

