



Herrera  
Ayala

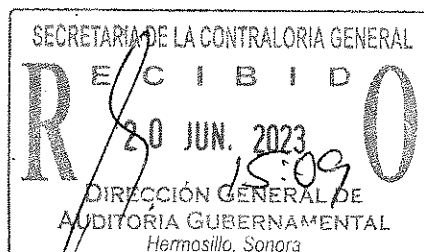
Aseoria Fiscal, Contable,  
Auditoria y Consultoria  
Administrativa



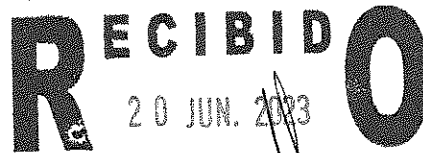
# RADIO SONORA

DICTAMEN DE ESTADOS FINANCIEROS

DEL 01 DE ENERO AL 31 DE DICIEMBRE DE 2022



Gobierno del Estado de Sonora



RADIO SONORA  
DIRECCIÓN GENERAL



**Herrera  
Ayala**

Asesoria Fiscal, Contable,  
Auditoría y Consultoría  
Administrativa

# RADIO SONORA

- **DICTAMEN**

- **ESTADOS FINANCIEROS**

- **INFORME COMPLEMENTARIO DE  
AUDITORIA**

- **INFORME PRESUPUESTAL**

**DEL 01 DE ENERO AL 31 DE DICIEMBRE DE 2022**

**C.P.C. CARLOS ENRIQUE HERRERA CABANILLAS**



Herrera  
Ayala

Asesoría Fiscal, Contable,  
Auditoría y Consultoría  
Administrativa

# RADIO SONORA

## CONTENIDO:

### I.- Dictamen de Estados Financieros

- 1.- Informe del Auditor Independiente

### II. Informe Estados Financieros.

- 1.- Estado de Situación Financiera
- 2.- Estado de Actividades
- 3.- Estado de Variaciones en la Hacienda Pública/Patrimonio
- 4.- Estado de Cambios en la Situación Financiera
- 5.- Estado de Flujos de Efectivo
- 6.- Estado Analítico del Activo
- 7.- Estado Analítico de la Deuda y Otros Pasivos
- 6.-Notas a los Estados Financieros

### III. Informe complementario de auditoría:

1. Antecedentes y Objeto del Instituto
2. Entidad Auditada
3. Objeto
4. Principales políticas contables
5. Introducción y Periodo de Revisión.
6. Organización General.
7. Objetivos y metas
8. Sistema de información y registro.
9. Información financiera, análisis y alcances obtenidos.

### IV.- Informe Presupuestal:

1. Estado Analítico de Ingresos
2. Conciliación Contable Presupuestal.
3. Estado Analítico del Ejercicio del Presupuesto de Egresos
4. Información Programática: Análisis y cumplimiento de Metas y objetivos.



Herrera  
Ayala

Asesoría Fiscal, Contable,  
Auditoría y Consultoría  
Administrativa

**Secretaría de la Contraloría General Del Estado de Sonora y al Consejo  
Directivo de RADIO SONORA**

**Hermosillo Sonora a 15 de junio de 2023.**

**Opinión**

Hemos auditado los estados financieros de la Entidad Gubernamental **RADIO SONORA**, que comprenden los estados de situación financiera, los estados analíticos del activo y los estados analíticos de la deuda y otros pasivos al 31 de diciembre de 2022 y 2021, y los estados de actividades, los estados de variaciones en la Hacienda Pública, los estados de flujos de efectivo y los estados de cambios en la situación financiera, correspondientes a los años terminados en dichas fechas, así como las notas explicativas a los estados financieros que incluyen un resumen de las políticas contables significativas.

En nuestra opinión, los estados financieros adjuntos, que se describen en el párrafo anterior, están preparados, en todos los aspectos materiales, de conformidad con las disposiciones en materia de información financiera que se indican en la Nota C) de la Gestión Administrativa, a los estados financieros que se acompañan y que están establecidas en la Ley General de Contabilidad Gubernamental.

**Fundamento de la Opinión**

Hemos llevado a cabo nuestras auditorías de conformidad con las Normas Internacionales de Auditoría. Nuestras responsabilidades, de acuerdo con estas normas, se describen con más detalle en la sección "Responsabilidades del auditor para la auditoría de los Estados Financieros" de nuestro informe. Somos independientes de la entidad de conformidad con el código de Ética Profesional del Instituto Mexicano de Contadores Públicos, A. C. (Código de Ética Profesional), junto con los requerimientos de ética que son aplicables a nuestras auditorías de los estados financieros en México, y hemos cumplido con las demás responsabilidades de ética de conformidad con esos requerimientos y con el código de Ética Profesional. Consideramos que la evidencia de auditoría que hemos obtenido proporciona una base suficiente y adecuada para nuestra opinión.

**Párrafo de énfasis base de preparación contable y utilización de este informe**

Llamamos la atención sobre la Nota C), de la Gestión administrativa, a los estados financieros adjuntos en la que se describen las bases contables utilizadas para la preparación de los mismos. Dichos estados financieros fueron preparados para cumplir con los requerimientos normativos gubernamentales a que está sujeta la entidad y para ser integrados en el Reporte de la Cuenta de Pública Estatal, los cuales están presentados en los formatos que para tal efecto fueron establecidos por la Unidad de Contabilidad Gubernamental de la Secretaría de Hacienda, consecuentemente, éstos pueden no ser apropiados para otra finalidad. Nuestra opinión no se modifica por esta cuestión.



Herrera  
Ayala

Asesoría Fiscal, Contable,  
Auditoría y Consultoría  
Administrativa

### **Responsabilidades de la administración y de los encargados del gobierno de la entidad sobre los estados financieros.**

La administración es responsable de la preparación de los estados financieros adjuntos de conformidad con las disposiciones en materia de información financiera establecidas en la Ley General de Contabilidad Gubernamental, que se describen en la Nota C) de la Gestión Administrativa, a dichos estados financieros, y del control interno que la administración consideró necesario para permitir la preparación de estados financieros libres de incorrección material debida a fraude o error.

En la preparación de los estados financieros, la administración es responsable de la valoración de la capacidad de la entidad para continuar operando como una entidad en funcionamiento, revelando, en su caso, las cuestiones relativas a la entidad en funcionamiento y utilizando las bases contables aplicables a una entidad en funcionamiento, a menos que la administración tenga la intención de liquidar la entidad o cesar sus operaciones, o bien no exista una alternativa realista.

Los encargados del gobierno de la entidad son responsables de la supervisión del proceso de información financiera de la entidad.

### **Responsabilidades del auditor sobre la auditoría de los estados financieros**

Nuestros objetivos son obtener una seguridad razonable sobre de que los estados financieros, en su conjunto, se encuentran libres de incorrección material, debido a fraude o error, y emitir un informe de auditoría que contiene nuestra opinión. Seguridad razonable es un alto nivel de seguridad, pero no es una garantía, de que una auditoría realizada de conformidad con las Normas Internacionales de Auditoría siempre detecte una incorrección material cuando existe. Las incorrecciones pueden deberse a fraude o error y son consideradas materiales si individualmente, en su conjunto, puede preverse razonablemente que influyan en las dediciones económicas que los usuarios hacen basándose en los estados financieros.

Como parte de una auditoría de conformidad con las Normas Internacionales de Auditoría, aplicamos nuestro juicio profesional y mantenemos una actitud de escepticismo profesional durante toda la auditoría. También:

- Identificamos y evaluamos los riesgos de incorrección material en los estados financieros, debida a fraude o error, diseñamos aplicamos los procedimientos de auditoría para responder a esos riesgos y obtener evidencia de auditoría suficiente y apropiada para obtener una base para nuestra opinión. El riesgo de no detectar una incorrección material, ya que el fraude puede implicar colusión, falsificación, manifestaciones intencionalmente erróneas, omisiones intencionales o la anulación del control interno.
- Obtenemos conocimiento del control interno importante para la auditoría con el fin de diseñar los procedimientos de auditoría que consideramos adecuados en las circunstancias, y no con la finalidad de expresar una opinión sobre la eficacia del control interno de la entidad.



Herrera  
Ayala

Asesoría Fiscal, Contable,  
Auditoría y Consultoría  
Administrativa

- Evaluamos lo apropiado del uso de la administración de las bases contables aplicadas a una entidad en funcionamiento y, con base en la evidencia de la auditoría obtenida, concluimos sobre si existe o no una incertidumbre importante relacionada con eventos o con condiciones que pueden originar dudas significativas sobre la capacidad de la entidad para continuar como entidad en funcionamiento. Nuestras conclusiones se basan en la evidencia de auditoría obtenida hasta la fecha de nuestro informe. Sin embargo, hechos o condiciones futuros pueden ser causa de que la entidad deje de ser una entidad en funcionamiento.

Nos comunicamos con los responsables del gobierno de la entidad en relación, entre otras cuestiones, con alcance planeado y el momento de realización de la auditoría y los hallazgos importantes de la auditoría, así como cualquier deficiencia significativa en el control interno que identificamos durante nuestra auditoría.

C.P.C. CARLOS ENRIQUE HERRERA CABANILLAS  
RFC: HECC731218MG9  
CEDULA PROFESIONAL: 3190228

**RADIO SONORA**

**ESTADOS FINANCIEROS  
AL 31 DE DICIEMBRE DE 2022**

RADIO SONORA  
Estado de Situación Financiera

ETCA-I-01

AL 31 DE DICIEMBRE DE 2022  
(PESOS)

CUENTA PÚBLICA 2022

ACTIVO	2022	2021	PASIVO	2022	2021
<b>Activo Circulante</b>			<b>Pasivo Circulante</b>		
Efectivo y Equivalentes	\$613,251.80	\$611,094.97	Cuentas por Pagar a Corto Plazo	\$9,907,787.42	\$11,282,726.53
Derechos a Recibir Efectivo o Equivalentes	\$360,823.73	\$367,247.49	Documentos por Pagar a Corto Plazo	-	-
Derechos a Recibir Bienes o Servicios	\$2,892,066.81	\$1,565,248.84	Porción a Corto Plazo de la Deuda Pública a Largo Plazo	-	-
Inventarios	-	-	Títulos y Valores a Corto Plazo	-	-
Almacenes	-	-	Pasivos Diferidos a Corto Plazo	-	-
Estimación por Pérdida o Deterioro de Activos Circulantes	-	-	Fondos y Bienes de Terceros en Garantía y/o Administración a Corto Plazo	-	-
Otros Activos Circulantes	-	-	Provisiones a Corto Plazo	462,261.67	462,261.67
			Otros Pasivos a Corto Plazo	-	-
<b>Total de Activos Circulantes</b>	<b>3,866,142.34</b>	<b>2,543,591.30</b>	<b>Total de Pasivos Circulantes</b>	<b>10,370,049.09</b>	<b>11,744,988.20</b>
<b>Activo No Circulante</b>			<b>Pasivo No Circulante</b>		
Inversiones Financieras a Largo Plazo	-	-	Cuentas por Pagar a Largo Plazo	-	-
Derechos a Recibir Efectivo o Equivalentes a Largo Plazo	-	-	Documentos por Pagar a Largo Plazo	-	-
Bienes Inmuebles, Infraestructura y Construcciones en Proceso	-	-	Deuda Pública a Largo Plazo	-	-
Bienes Muebles	\$6,634,532.03	\$6,332,236.70	Pasivos Diferidos a Largo Plazo	-	-
Activos Intangibles	\$157,220.53	\$157,220.53	Fondos y Bienes de Terceros en Garantía y/o en Administración a Largo Plazo	-	-
Depreciación, Deterioro y Amortización Acumulada de Bienes	-\$5,431,224.39	-\$5,297,540.07	Provisiones a Largo Plazo	-	-
Activos Diferidos	-	-			
Estimación por Pérdida o Deterioro de Activos no Circulantes	-	-			
Otros Activos no Circulantes	-	-			
<b>Total de Activos No Circulantes</b>	<b>1,360,528.17</b>	<b>1,191,917.16</b>	<b>Total de Pasivos No Circulantes</b>	<b>-</b>	<b>-</b>
<b>Total de Activos</b>	<b>5,226,670.51</b>	<b>3,735,508.46</b>	<b>Total de Pasivo</b>	<b>10,370,049.09</b>	<b>11,744,988.20</b>
			Hacienda Pública/Patrimonio		
			Hacienda Pública/Patrimonio Contribuido	195,600.00	195,600.00
			Aportaciones		
			Donaciones de Capital	195,600.00	195,600.00
			Actualización de la Hacienda Pública/Patrimonio		
			Hacienda Pública/Patrimonio Generado	5,338,978.50	6,205,079.74
			Resultados del Ejercicio (Ahorro/ Desahorro)	\$2,851,134.00	-\$1,037,046.49
			Resultados de Ejercicios Anteriores	-\$5,877,068.45	-\$4,840,021.96
			Revalúos		
			Reservas		
			Rectificaciones de Resultados de Ejercicios Anteriores	-\$2,313,104.13	-\$2,328,011.29
			Exceso o Insuficiencia en la Actualización de la Hacienda Pública/Patrimonio		
			Resultado por Posición Monetaria		
			Resultado por Tenencia de Activos no Monetarios		
			<b>Total Hacienda Pública/Patrimonio</b>	<b>5,143,370.56</b>	<b>6,009,479.74</b>
			<b>Total de Pasivo y Hacienda Pública/Patrimonio</b>	<b>5,226,670.51</b>	<b>3,735,508.46</b>

Bajo protesta de decir verdad declaramos que los Estados Financieros y sus Notas, son razonablemente correctos y son responsabilidad del emisor

C. MARÍA DEL CARMEN LUGO CORRALES  
DIRECTORA DE ADMINISTRACIÓN

LIC. TIRSO AMANTE JEREZ  
DIRECTOR GENERAL

RADIO SONORA  
Estado de Situación Financiera - Detallado - LDF

CUENTA PÚBLICA 2022

Al 31 de DICIEMBRE de 2022 y al 31 de DICIEMBRE de 2021 (b)

Concepto (c)	2022	31 de diciembre de 2021	Concepto (c)	2022	31 de diciembre de 2021
<b>ACTIVO</b>			<b>PASIVO</b>		
Activo Circulante			Activo Circulante		
a. Efectivo y Equivalentes (a=a1+a2+a3+a4+a5+a6+a7)	613,251.80	611,096.97	a. Cuentas por Pagar a Corto Plazo (e=a1+a2+a3+a4+a5+a6+a7+a8+a9)	9,907,787.42	11,282,726.53
a1) Efectivo	\$1,500.00	\$1,500.00	a1) Servicios Personales por Pagar a Corto Plazo	\$206,756.59	\$178,610.66
a2) Bancos/Tesorería	\$605,207.40	\$603,050.57	a2) Proveedores por Pagar a Corto Plazo	227,777.30	195,408.51
a3) Bancos/Dependencias y Otros			a3) Contratistas por Obras Públicas por Pagar a Corto Plazo		
a4) Inversiones Temporales (hasta 3 meses)			a4) Participaciones y Aportaciones por Pagar a Corto Plazo		
a5) Fondos con Afectación Específica			a5) Transferencias Otorgadas por Pagar a Corto Plazo		
a6) Depósitos de Fondos de Terceros en Garantía y/o Administración	6,544.40	6,544.40	a6) Intereses, Comisiones y Otros Gastos de la Deuda Pública por Pagar a Corto Plazo		
a7) Otros Efectivos y Equivalentes			a7) Retenciones y Contribuciones por Pagar a Corto Plazo	\$9,473,253.53	\$10,908,707.36
b. Derechos a Recibir Efectivo o Equivalentes	3,252,890.56	1,932,496.33	a8) Devoluciones de la Ley de Ingresos por Pagar a Corto Plazo		
b1) Inversiones Financieras de Corto Plazo	\$346,642.12	\$346,642.12	a9) Otras Cuentas por Pagar a Corto Plazo		
b2) Cuentas por Cobrar a Corto Plazo	\$11,001.26	\$18,024.35	b. Documentos por Pagar a Corto Plazo (b=b1+b2+b3)		
b3) Deudores Diversos por Cobrar a Corto Plazo	\$3,180.35	\$2,581.02	b1) Documentos Comerciales por Pagar a Corto Plazo		
b4) Ingresos por Recuperar a Corto Plazo			b2) Documentos con Contratistas por Obras Públicas por Pagar a Corto Plazo		
b5) Deudores por Anticipos de la Tesorería a Corto Plazo			b3) Otros Documentos por Pagar a Corto Plazo		
b6) Préstamos Otorgados a Corto Plazo			c. Porción a Corto Plazo de la Deuda Pública a Largo Plazo (c=c1+c2)		
b7) Otros Derechos a Recibir Efectivo o Equivalentes a Corto Plazo	\$2,892,066.81	\$1,565,248.84	c1) Porción a Corto Plazo de la Deuda Pública		
c. Derechos a Recibir Bienes o Servicios (c=c1+c2+c3+c4+c5)			c2) Porción a Corto Plazo de Arrendamiento Financiero		
c1) Anticipo a Proveedores por Adquisición de Bienes y Prestación de Servicios a Corto Plazo			d. Títulos y valores a Corto Plazo		
c2) Anticipo a Proveedores por Adquisición de Bienes Inmuebles y Muebles a Corto Plazo			e. Pasivos Diferidos a Corto Plazo (e=e1+e2+e3)		
c3) Anticipo a Proveedores por Adquisición de Bienes Intangibles a Corto Plazo			e1) Ingresos Cobrados por Adelantado a Corto Plazo		
c4) Anticipo a Contratistas por Obras Públicas a Corto Plazo			e2) Intereses Cobrados por Adelantado a Corto Plazo		
c5) Otros Derechos a Recibir Bienes o Servicios a Corto Plazo			e3) Otros Pasivos Diferidos a Corto Plazo		
d. Inventarios (d=d1+d2+d3+d4+d5)			f. Fondos y Bienes de Terceros en Garantía y/o Administración a Corto Plazo (f=f1+f2+f3+f4+f5+f6)		
d1) Inventario de Mercancías para Venta			(1) Fondos en Garantía a Corto Plazo		
d2) Inventario de Mercancías Terminadas			(2) Fondos en Administración a Corto Plazo		
d3) Inventario de Mercancías en Proceso de Elaboración			(3) Fondos Contingentes a Corto Plazo		
d4) Inventario de Materias Primas, Materiales y Suministros para Producción			(4) Fondos de Fideicomisos, Mandatos y Contratos Análogos a Corto Plazo		
d5) Bienes en Tránsito			(5) Otros Fondos de Terceros en Garantía y/o Administración a Corto Plazo		
e. Almacenes			(6) Valores y Bienes en Garantía a Corto Plazo		

Handwritten marks and signatures at the top right of the page.

Concepto (c)	2022	31 de diciembre de 2021	Concepto (c)	2022	31 de diciembre de 2021
f. Estimación por Pérdida o Deterioro de Activos Circulantes (f=f1+f2) f1) Estimaciones para Cuentas Incobrables por Derechos a Recibir Efectivo o Equivalentes f2) Estimación por Deterioro de Inventarios g. Otros Activos Circulantes (g=g1+g2+g3+g4) g1) Valores en Garantía g2) Bienes en Garantía (excluye depósitos de fondos) g3) Bienes Derivados de Embargos, Decretos, Aseguramientos y Dación en Pago g4) Adquisición con Fondos de Terceros			g. Provisiones a Corto Plazo (g=g1+g2+g3) g1) Provisión para Demandas y Juicios a Corto Plazo g2) Provisión para Contingencias a Corto Plazo g3) Otras Provisiones a Corto Plazo h. Otros Pasivos a Corto Plazo (h=h1+h2+h3) h1) Ingresos por Clasificar h2) Recaudación por Participar h3) Otros Pasivos Circulantes	462,261.67 462,261.67	462,261.67 462,261.67
IA. Total de Activos Circulantes (IA = a + b + c + d + e + f + g)	3,866,142.34	2,543,591.30	IIA. Total de Pasivos Circulantes (IIA = a + b + c + d + e + f + g + h)	10,370,049.09	11,744,988.20
Activo No Circulante a. Inversiones Financieras a Largo Plazo b. Derechos a Recibir Efectivo o Equivalentes a Largo Plazo c. Bienes Inmuebles, Infraestructura y Construcciones en Proceso d. Bienes Muebles e. Activos Intangibles f. Depreciación, Deterioro y Amortización Acumulada de Bienes g. Activos Diferidos h. Estimación por Pérdida o Deterioro de Activos no Circulantes i. Otros Activos no Circulantes	86,634,532.03 157,220.53 5,431,224.39	6,332,236.70 157,220.53 5,297,540.07	Pasivo No Circulante a. Cuentas por Pagar a Largo Plazo b. Documentos por Pagar a Largo Plazo c. Deuda Pública a Largo Plazo d. Pasivos Diferidos a Largo Plazo e. Fondos y Bienes de Terceros en Garantía y/o en Administración a Largo Plazo f. Provisiones a Largo Plazo IIIB. Total de Pasivos No Circulantes (IIIB = a + b + c + d + e + f)		11,744,988.20
IB. Total de Activos No Circulantes (IB = a + b + c + d + e + f + g + h + i)	1,360,528.17	1,191,917.16	II. Total del Pasivo (II = IIA + IIIB)	18,370,049.09	195,600.00
II. Total del Activo (II = IA + IB)	5,226,670.51	3,735,508.46	HACIENDA PÚBLICA/PATRIMONIO IIIA. Hacienda Pública/Patrimonio Contribuido (IIIA = a+b+c)	195,600.00	195,600.00
			a. Aportaciones b. Donaciones de Capital c. Actualización de la Hacienda Pública/Patrimonio IIIB. Hacienda Pública/Patrimonio Generado (IIIB = a + b + c + d + e)	195,600.00	195,600.00
			a. Resultados del Ejercicio (honorarios Desahorros) b. Resultados de Ejercicios Anteriores c. Revaluos d. Reservas e. Rectificaciones de Resultados de Ejercicios Anteriores	5,338,978.59 2,851,194.05 5,877,068.45	8,205,075.74 1,037,046.49 4,840,021.99
			IIIC. Exceso o Insuficiencia en la Actualización de la Hacienda Pública/Patrimonio (IIIC = a+b)	2,313,104.13	2,328,011.29
			a. Resultado por Posición Monetaria b. Resultado por Tenencia de Activos no Monetarios		
			III. Total Hacienda Pública/Patrimonio (III = IIIA + IIIB + IIIC)	5,143,378.58	8,009,479.74
			IV. Total del Pasivo y Hacienda Pública/Patrimonio (IV = II + III)	5,226,670.51	3,735,508.46

LIC. TIRSO AMANTE JEREZ  
DIRECTOR GENERAL

C. MARIA DEL CARMEN LUGO CORRALES  
DIRECTORA DE ADMINISTRACIÓN

RADIO SONORA  
Estado de Actividades

ETCA-1-03

Del 01 de ENERO al 31 de DICIEMBRE de 2022  
(PESOS)

CUENTA PÚBLICA 2022

	2022	2021
<b>INGRESOS Y OTROS BENEFICIOS</b>		
<b>Ingresos de Gestión</b>	1,364,498.51	280,000.00
Impuestos	-	-
Cuotas y Aportaciones de Seguridad Social	-	-
Contribuciones de Mejoras	-	-
Derechos	-	-
Productos	-	-
Aprovechamientos	-	-
Ingresos por Venta de Bienes y Prestación de Servicios	1,364,498.51	280,000.00
<b>Participaciones, Aportaciones, Convenios, Incentivos Derivados de la Colaboración Fiscal, Fondos Distintos de Aportaciones, Transferencias, Asignaciones, Subsidios y Subvenciones, y Pensiones y Jubilaciones</b>	30,936,115.09	25,731,801.16
Participaciones, Aportaciones, Convenios, Incentivos Derivados de la Colaboración Fiscal y Fondos Distintos de Aportaciones	-	-
Transferencias, Asignaciones, Subsidios y Subvenciones, y Pensiones y Jubilaciones	30,936,115.09	25,731,801.16
<b>Otros Ingresos y Beneficios</b>		
Ingresos Financieros	-	-
Incremento por Variación de Inventarios	-	-
Disminución del Exceso de Estimaciones por Pérdida o Deterioro u Obsolescencia	-	-
Disminución del Exceso de Provisiones	-	-
Otros Ingresos y Beneficios Varios	-	-
<b>Total de Ingresos y Otros Beneficios</b>	<b>32,300,613.60</b>	<b>26,011,801.16</b>
<b>GASTOS Y OTRAS PÉRDIDAS</b>		
<b>Gastos de Funcionamiento</b>	29,315,735.28	26,839,131.58
Servicios Personales	25,440,692.91	23,533,179.99
Materiales y Suministros	740,591.62	644,963.03
Servicios Generales	3,134,450.75	2,660,988.56
<b>Transferencias, Asignaciones, Subsidios y Otras Ayudas</b>		
Transferencias Internas y Asignaciones al Sector Público	-	-
Transferencias al Resto del Sector Público	-	-
Subsidios y Subvenciones	-	-
Ayudas Sociales	-	-
Pensiones y Jubilaciones	-	-
Transferencias a Fideicomisos, Mandatos y Contratos Análogos	-	-
Transferencias a la Seguridad Social	-	-
Donativos	-	-
Transferencias al Exterior	-	-
<b>Participaciones y Aportaciones</b>		
Participaciones	-	-
Aportaciones	-	-
Convenios	-	-
<b>Intereses, Comisiones y Otros Gastos de la Deuda Pública</b>		
Intereses de la Deuda Pública	-	-
Comisiones de la Deuda Pública	-	-
Gastos de la Deuda Pública	-	-
Costo por Coberturas	-	-
Apoyos Financieros	-	-
<b>Otros Gastos y Pérdidas Extraordinarias</b>	133,684.32	209,716.07
Estimaciones, Depreciaciones, Deterioros, Obsolescencia y Amortizaciones	133,684.32	209,716.07
Provisiones	-	-
Disminución de Inventarios	-	-
Aumento por Insuficiencia de Estimaciones por Pérdida o Deterioro u Obsolescencia	-	-
Aumento por Insuficiencia de Provisiones	-	-
Otros Gastos	-	-
<b>Inversión Pública</b>		
Inversión Pública no Capitalizable	-	-
<b>Total de Gastos y Otras Pérdidas</b>	<b>29,449,419.60</b>	<b>27,048,847.65</b>
<b>Resultados del Ejercicio (Ahorro/Desahorro)</b>	<b>2,851,194.00</b>	<b>1,937,046.49</b>

Bajo protesta de decir verdad declaro que los Estados Financieros y sus Notas, son razonablemente correctos y son responsabilidad del emisor

C. MARIA DEL CARMEN LUGO CORRALES  
DIRECTORA DE ADMINISTRACIÓN

LIC. TIRSO AMANTE JEREZ  
DIRECTOR GENERAL

RADIO SONORA					ETCA-I-04
Estado de Variación en la Hacienda Pública					
Del 01 de ENERO al 31 de DICIEMBRE de 2022					CUENTA PÚBLICA 2022
Concepto	Hacienda Pública / Patrimonio Contribuido	Hacienda Pública / Patrimonio Generado de Ejercicios Anteriores	Hacienda Pública / Patrimonio Generado del Ejercicio	Exceso o Insuficiencia en la Actualización de la Hacienda Pública / Patrimonio	Total
Hacienda Pública / Patrimonio Contribuido Neto de 2020	195,600.00				195,600.00
Aportaciones					
Donaciones de Capital	195,600.00				195,600.00
Actualización de la Hacienda Pública/Patrimonio					
Hacienda Pública / Patrimonio Generado Neto de 2020		7,198,033.25	1,037,046.49		8,235,079.74
Resultados del Ejercicio (Ahorro/Desahorro)			1,037,046.49		1,037,046.49
Resultados de Ejercicios Anteriores		4,840,021.96			4,840,021.96
Revalúos					
Reservas					
Rectificaciones de Resultados de Ejercicios Anteriores		2,328,011.29			2,328,011.29
Exceso o Insuficiencia en la Actualización de la Hacienda Pública / Patrimonio Neto de 2020					
Resultado por Posición Monetaria					
Resultado por Tenencia de Activos no Monetarios					
Hacienda Pública / Patrimonio Neto Final de 2021	195,600.00	7,198,033.25	1,037,046.49		8,230,679.74
Cambios en la Hacienda Pública / Patrimonio Contribuido Neto de 2021					
Aportaciones					
Donaciones de Capital					
Actualización de la Hacienda Pública/Patrimonio					
Variaciones de la Hacienda Pública / Patrimonio Generado Neto de 2021		1,037,046.49	3,805,147.65		4,842,194.14
Resultados del Ejercicio (Ahorro/Desahorro)			2,851,194.00		2,851,194.00
Resultados de Ejercicios Anteriores		1,037,046.49	1,037,046.49		2,074,092.98
Revalúos					
Reservas					
Rectificaciones de Resultados de Ejercicios Anteriores			14,907.10		14,907.10
Cambios en el Exceso o Insuficiencia en la Actualización de la Hacienda Pública / Patrimonio Neto de 2021					
Resultado por Posición Monetaria					
Resultado por Tenencia de Activos no Monetarios					
Hacienda Pública / Patrimonio Neto Final de 2021	195,600.00	8,235,079.74	2,856,101.16		11,286,780.90

C. MARIA DEL CARMEN LUGO CORRALES  
DIRECTORA DE ADMINISTRACIÓN

LIC. TIRSO AMANTE JEREZ  
DIRECTOR GENERAL

**RADIO SONORA**  
Estado de Cambios en la Situación Financiera

ETCA-I-05

Del 01 de ENERO al 31 de DICIEMBRE de 2022  
(PESOS)

CUENTA PÚBLICA 2022

	Origen	Aplicación
<b>Activo</b>	<b>140,100.00</b>	<b>1,631,270.13</b>
<b>Activo Circulante</b>	<b>6,423.76</b>	<b>1,328,974.80</b>
Electivo y Equivalentes	0.00	2,156.83
Derechos a Recibir Efectivo o Equivalentes	6,423.76	0.00
Derechos a Recibir Bienes o Servicios		1,326,817.97
Inventario		
Almacenes		
Estimación por Pérdida o Deterioro de Activos Circulantes		
Otros Activos Circulantes		
<b>Activo No Circulante</b>	<b>133,684.32</b>	<b>302,295.33</b>
Inversiones Financieras a Largo Plazo		
Derechos a Recibir Efectivo o Equivalentes a Largo Plazo		
Bienes inmuebles, Infraestructura y Construcciones en Proceso		
Bienes Muebles	0.00	302,295.33
Activos Intangibles		
Depreciación, Deterioro y Amortización Acumulada de Bienes	133,684.32	0.00
Activos Diferidos		
Estimación por Pérdida o Deterioro de Activos no Circulantes		
Otros Activos no Circulantes		
<b>Pasivo</b>	<b>0.00</b>	<b>1,374,939.11</b>
<b>Pasivo Circulante</b>	<b>0.00</b>	<b>1,374,939.11</b>
Cuentas por Pagar a Corto Plazo	0.00	1,374,939.11
Documentos por Pagar a Corto Plazo		
Porción a Corto Plazo de la Deuda Pública a Largo Plazo		
Títulos y Valores a Corto Plazo		
Pasivos Diferidos a Corto Plazo		
Fondos y Bienes de Terceros en Garantía y/o Administración a Corto Plazo		
Provisiones a Corto Plazo		
Otros Pasivos a Corto Plazo		
<b>Pasivo No Circulante</b>	<b>0.00</b>	<b>0.00</b>
Cuentas por Pagar a Largo Plazo		
Documentos por Pagar a Largo Plazo		
Deuda Pública a Largo Plazo		
Pasivos Diferidos a Largo Plazo		
Fondos y Bienes de Terceros en Garantía y/o en Administración a Largo Plazo		
Provisiones a Largo Plazo		
<b>HACIENDA PÚBLICA/PATRIMONIO</b>	<b>3,903,147.65</b>	<b>1,037,046.49</b>
<b>Hacienda Pública/Patrimonio Contribuido</b>	<b>0.00</b>	<b>0.00</b>
Aportaciones		
Donaciones de Capital		
Actualización de la Hacienda Pública/Patrimonio		
<b>Hacienda Pública/Patrimonio Generado</b>	<b>3,903,147.65</b>	<b>1,037,046.49</b>
Resultados del Ejercicio (Ahorro/ Desahorro)	3,888,240.49	
Resultados de Ejercicios Anteriores	0.00	1,037,046.49
Revalúos		
Reservas		
Rectificaciones de Resultados de Ejercicios Anteriores	14,907.16	
<b>Excesos o Insuficiencia en la Actualización de la Hacienda Pública/Patrimonio</b>	<b>0.00</b>	<b>0.00</b>
Resultado por Posición Monetaria		
Resultado por Tenencia de Activos no Monetarios		

Bajo protesta de decir verdad declaramos que los Estados Financieros y sus Notas, son razonablemente correctos y son responsabilidad del emisor

C. MARIA DEL CARMEN LUGO CORRALES  
DIRECTORA DE ADMINISTRACIÓN

LIC. IRSO AMANTE JEREZ  
DIFECTOR GENERAL

RADIO SONORA  
Estado de Flujos de Efectivo

ETCA-I-06

AL 31 DE DICIEMBRE 2022  
(PESOS)

CUENTA PÚBLICA 2022

Concepto	2022	2021
<b>Flujos de Efectivo de las Actividades de Operación</b>	<b>32,300,613.60</b>	<b>26,240,662.82</b>
<b>Origen</b>		
Impuestos		
Cuotas y Aportaciones de Seguridad Social		
Contribuciones de mejoras		
Derechos		
Productos		
Aprovechamientos	1,364,498.51	280,000.00
Ingresos por Venta de Bienes y Prestación de Servicios		
Participaciones, Aportaciones, Convenios, Incentivos Derivados de la Colaboración Fiscal y Fondos Distintos de Aportaciones		
Transferencias, Asignaciones, Subsidios y Subvenciones, y Pensiones y Jubilaciones	30,936,115.09	25,731,801.16
Otros Orígenes de Operación	31,996,161.44	26,693,285.32
<b>Aplicación</b>		
Servicios Personales	25,440,692.91	23,533,179.99
Materiales y Suministros	661,328.28	531,001.46
Servicios Generales	3,089,372.57	2,629,103.87
Transferencias Internas y Asignaciones al Sector Público		
Transferencias al resto del Sector Público		
Subsidios y Subvenciones		
Ayudas Sociales		
Pensiones y Jubilaciones		
Transferencias a Fideicomisos, Mandatos y Contratos Análogos		
Transferencias a la Seguridad Social		
Donativos		
Transferencias al Exterior		
Participaciones		
Aportaciones		
Convenios	2,804,767.68	
Otras Aplicaciones de Operación	304,452.16	-452,622.50
<b>Flujos Netos de Efectivo por Actividades de Operación</b>		
<b>Flujos de Efectivo de las Actividades de Inversión</b>	<b>0.00</b>	<b>0.00</b>
<b>Origen</b>		
Bienes Inmuebles, Infraestructura y Construcciones en Proceso		
Bienes Muebles		
Otros Orígenes de Inversión	302,295.33	315,286.75
<b>Aplicación</b>		
Bienes Inmuebles, Infraestructura y Construcciones en Proceso	302,295.33	315,286.75
Bienes Muebles		
Otras Aplicaciones de Inversión	-302,295.33	-315,286.75
<b>Flujos Netos de Efectivo por Actividades de Inversión</b>		
<b>Flujo de Efectivo de las Actividades de Financiamiento</b>	<b>0.00</b>	<b>0.00</b>
<b>Origen</b>		
Endeudamiento Neto	0.00	0.00
Interno	0.00	0.00
Externo	0.00	0.00
Otros Orígenes de Financiamiento	0.00	0.00
<b>Aplicación</b>		
Servicios de la Deuda	0.00	0.00
Interno		
Externo		
Otras Aplicaciones de Financiamiento	0.00	0.00
<b>Flujos netos de Efectivo por Actividades de Financiamiento</b>	<b>0.00</b>	<b>0.00</b>
<b>Incremento/Disminución Neta en el Efectivo y Equivalentes al Efectivo</b>	<b>2,156.83</b>	<b>-767,909.25</b>
<b>Efectivo y Equivalentes al Efectivo al Inicio del Ejercicio</b>	<b>611,094.97</b>	<b>1,379,004.22</b>
<b>Efectivo y Equivalentes al Efectivo al Final del Ejercicio</b>	<b>613,251.80</b>	<b>611,094.97</b>

Bajo protesta de decir verdad declaramos que los Estados Financieros y sus Notas, son razonablemente correctos y son responsabilidad del emisor

C. MARIA DEL CARMEN LUGO CORRALES  
DIRECTORA DE ADMINISTRACIÓN

LIC. TIRSO AMANTE JEREZ  
DIRECTOR GENERAL

**RADIO SONORA**  
Estado Analítico del Activo

ETCA-I-07

Del 01 de ENERO al 31 de DICIEMBRE de 2022

(PESOS)

**CUENTA PÚBLICA 2022**

Concepto	Saldo Inicial 1	Cargos del Periodo 2	Abonos del Periodo 3	Saldo Final 4 (1+2-3)	Variación del Periodo (4-1)
<b>ACTIVO</b>	3,735,508.46	66,155,467.05	64,664,305.00	5,226,670.51	1,491,162.05
<b>Activo Circulante</b>	2,543,591.30	65,853,171.72	64,530,620.68	3,866,142.34	1,322,551.04
Efectivo y Equivalentes	611,094.97	23,043,392.79	23,041,235.96	613,251.80	2,156.83
Derechos a Recibir Efectivo o Equivalentes	367,247.49	32,740,016.28	32,746,440.04	360,823.73	-6,423.76
Derechos a Recibir Bienes o Servicios	1,565,248.84	10,069,762.65	8,742,944.68	2,892,066.81	1,326,817.97
Inventarios				0.00	0.00
Almacenes				0.00	0.00
Estimación por Pérdida o Deterioro de Activos Circulantes				0.00	0.00
Otros Activos Circulantes				0.00	0.00
<b>Activo No Circulante</b>	1,191,917.16	302,295.33	133,684.32	1,360,528.17	168,611.01
Inversiones Financieras a Largo Plazo				0.00	0.00
Derechos a Recibir Efectivo o Equivalentes a Largo Plazo				0.00	0.00
Bienes Inmuebles, Infraestructura y Construcciones en Proceso				0.00	0.00
Bienes Muebles	6,332,236.70	302,295.33	0.00	6,634,532.03	302,295.33
Activos Intangibles	157,220.53	0.00	0.00	157,220.53	0.00
Depreciación, Deterioro y Amortización Acumulada de Bienes	-5,297,540.07	0.00	0.00	-5,297,540.07	0.00
Activos Diferidos				0.00	0.00
Estimación por Pérdida o Deterioro de Activos no Circulantes			133,684.32	-133,684.32	-133,684.32
Otros Activos no Circulantes				0.00	0.00

Bajo protesta de decir verdad declaramos que los Estados Financieros y sus Notas, son razonablemente correctos y son responsabilidad del emisor

C. MARIA DEL CARMEN LUGO CORRALES  
DIRECTORA DE ADMINISTRACIÓN

LIC. TIRSO AMANTE JEREZ  
DIRECTOR GENERAL

**RADIO SONORA**  
Estado Analítico de la Deuda y Otros Pasivos

ETCA-I-08

Del 01 de ENERO al 31 de DICIEMBRE de 2022

(PESOS)

CUENTA PÚBLICA 2022

DENOMINACIÓN DE LAS DEUDAS	MONEDA DE CONTRATACIÓN	INSTITUCIÓN O PAÍS ACREEDOR	SALDO INICIAL DEL PERIODO	SALDO FINAL DEL PERIODO
<b>DEUDA PÚBLICA</b>				
<b>Corto Plazo</b>				
<b>Deuda Interna</b>			0.00	0.00
Instituciones de Crédito			0.00	0.00
Títulos y Valores				
Arrendamientos Financieros				
<b>Deuda Externa</b>			0.00	0.00
Organismos Financieros Internacionales			0.00	
Deuda Bilateral				
Títulos y Valores				
Arrendamientos Financieros				
<i>Subtotal Corto Plazo</i>			<i>0.00</i>	<i>0.00</i>
<b>Largo Plazo</b>				
<b>Deuda Interna</b>			0.00	0.00
Instituciones de Crédito				
Títulos y Valores				
Arrendamientos Financieros				
<b>Deuda Externa</b>			0.00	0.00
Organismos Financieros Internacionales				
Deuda Bilateral				
Títulos y Valores				
Arrendamientos Financieros				
<i>Subtotal Largo Plazo</i>			<i>0.00</i>	<i>0.00</i>
Otros Pasivos	M.N.	México	11,744,988.20	10,370,049.09
<b>Total Deuda y Otros Pasivos</b>			<b>11,744,988.20</b>	<b>10,370,049.09</b>

Bajo protesta de decir verdad declaramos que los Estados Financieros y sus Notas, son razonablemente correctos y son responsabilidad del emisor

  
 C. MARIA DEL CARMEN LUGO CORRALES  
 DIRECTORA DE ADMINISTRACIÓN

  
 LIC. TIRSO AMANTE JEREZ  
 DIRECTOR GENERAL

**RADIO SONORA**  
**Informe Analítico de la Deuda Pública y Otros Pasivos - LDF**

**CUENTA PÚBLICA 2022**

Del 01 de ENERO al 31 de DICIEMBRE de 2022

(PESOS)

Denominación de la Deuda Pública y Otros Pasivos (c)	Saldo al 31 de diciembre de 2021 (d)	Disposiciones del Periodo (e)	Amortizaciones del Periodo (f)	Revaluaciones, Reclasificaciones y Otros Ajustes (g)	Saldo Final del Periodo (h) = d+e-f+g	Pago de Intereses del Periodo (i)	Pago de Comisiones y demás costos asociados durante el Periodo (j)
1. Deuda Pública (1=A+B)							
A. Corto Plazo (A=a1+a2+a3)							
a1) Instituciones de Crédito							
a2) Títulos y Valores							
a3) Arrendamientos Financieros							
B. Largo Plazo (B=b1+b2+b3)							
b1) Instituciones de Crédito							
b2) Títulos y Valores							
b3) Arrendamientos Financieros							
2. Otros Pasivos	11,744,988.20				10,370,049.09		
3. Total de la Deuda Pública y Otros Pasivos (3=1+2)	11,744,988.20				10,370,049.09		
4. Deuda Contingente 1 (Informativo)							
A. Deuda Contingente 1							
B. Deuda Contingente 2							
C. Deuda Contingente XX							
5. Valor de Instrumentos Bono Cupón Cero 2 (Informativo)							
A. Instrumento Bono Cupón Cero 1							
B. Instrumento Bono Cupón Cero 2							
C. Instrumento Bono Cupón Cero XX							

Se refiere a cualquier financiamiento sin fuente o garantía de pago definida, que sea asumida de manera solidaria o subsidiaria por las Entidades Federativas con sus Municipios, organismos descentralizados y empresas de participación estatal mayoritaria y fiduciarios, locales o municipales, y por los Municipios con sus respectivos organismos descentralizados y empresas de participación municipal mayoritaria.  
 Se refiere al valor del Bono Cupón Cero que respalda el pago de los créditos asociados al Intamp (Activo).

1

2

Obligaciones a Corto Plazo (i)	Monto Contratado (l)	Plazo Pactado (m)	Tasa de Interés (n)	Comisiones y Costos Relacionados (o)	Tasa Efectiva (p)
6. Obligaciones a Corto Plazo (Informativo)					
A. Crédito 1					
B. Crédito 2					
C. Crédito XX					

C. MARIA DEL CARMEN LUGO CORRALES  
 DIRECTORA DE ADMINISTRACIÓN

LIC. TIRSO AMANTE JEREZ  
 DIRECTOR GENERAL

RADIO SONORA  
Informe Analítico de Obligaciones Diferentes de Financiamientos - LDF

Del 01 de ENERO al 31 de DICIEMBRE de 2022  
(PESOS)

CUENTA PÚBLICA 2022

Denominación de las Obligaciones Diferentes de Financiamiento (c)	Fecha del Contrato (d)	Fecha de inicio de operación del proyecto (e)	Fecha de vencimiento (f)	Monto de la inversión pactado (g)	Plazo pactado (h)	Monto promedio mensual del pago de la contraprestación (i)	Monto promedio mensual del pago de la contraprestación correspondiente al pago de inversión (j)	Monto pagado de la inversión actualizado al 31 de DICIEMBRE de 2022 (k)	Monto pagado de la inversión al 31 de DICIEMBRE de 2022 (l)	Saldo pendiente por pagar de la inversión al 31 de DICIEMBRE de 2022 (m = g - l)
A. Asociaciones Público Privadas (APP's) (A=a+b+c+d)										
e) APP 1										
b) APP 2										
c) APP 3										
d) APP XX										
B. Otros Instrumentos (B=a+b+c+d)										
a) Otros Pasivos										
b) Otro Instrumento 2										
c) Otro Instrumento 3										
d) Otro Instrumento XX										
C. Total de Obligaciones Diferentes de Financiamiento (C=A+B)								10,370,049.09	10,370,049.09	10,370,049.09

LIC. TIRSO AMANTE JEREZ  
DIRECTOR GENERAL

C. MARIA DEL CARMEN LUGO CORRALES  
DIRECTORA DE ADMINISTRACIÓN

RADIO SONORA  
Informe sobre Pasivos Contingentes

ETCA-I-11

AL 31 DE DICIEMBRE DE 2022  
(PESOS)

CUENTA PÚBLICA 2022

A Corto Plazo


A Mediano Plazo

NADA QUE INFORMAR EN ESTE APARTADO

A Largo Plazo

Bajo protesta de decir verdad declaramos que los Estados Financieros y sus Notas, son razonablemente correctos y son responsabilidad del emisor

  
C. MARIA DEL CARMÉN LUGO CORRALES  
DIRECTORA DE ADMINISTRACIÓN

  
LIC. TIRSO AMANTE JEREZ  
DIRECTOR GENERAL

**RADIO SONORA**  
**Notas a los Estados Financieros**

ETCA-I-12

**AL 31 DE DICIEMBRE DE 2022**  
(PESOS)

**CUENTA PÚBLICA 2022**

**I) NOTAS AL ESTADO DE SITUACIÓN FINANCIERA**

**ACTIVO**

Efectivo y equivalentes

El efectivo y sus equivalentes están representados principalmente por depósitos bancarios con vencimientos no mayores a 90 días y se presentan valuados a su costo de adquisición más intereses ganados.

Al 31 de Diciembre de 2022 el efectivo y equivalentes de Efectivo se integran de la siguiente forma:

CONCEPTO	SALDO AL 31/12/2022
Caja	1,500.00
Cuentas de cheques	605,207.40
Depósitos en Garantía	6,544.40
<b>TOTAL</b>	<b>613,251.80</b>

El efectivo es totalmente disponible y no tiene ninguna restricción.

Derechos a recibir Efectivo y Equivalentes y Bienes y Servicios a Recibir

Al 31 de Diciembre de 2022, estas cuentas se integran de la siguiente forma:

CUENTA	SALDO AL 31/12/2022
Cuentas por Cobrar a corto plazo	346,642.12
Deudores Diversos por Cobrar a corto plazo	11,001.26
Ingresos por recuperar a corto plazo	3,180.35
Otros Derechos a Recibir Bienes o Servicios	2,892,066.81
<b>TOTAL</b>	<b>3,252,890.54</b>

Vencimientos de Derechos a recibir Efectivo y Equivalentes y Bines y Servicios a Recibir

90 días	180 días	Menor o Igual a 365 días	Mayor a 365 días
	\$ 11,001.26	\$ 349,822.47	\$ 2,892,066.81

a) El saldo de Cuentas por cobrar a corto plazo se integra por aquellas instituciones que solicitaron los servicios radiofónicos de la entidad como sigue: mas de 365 días \$ 346,642.12




**DECRETO POR EL QUE SE EMITE EL MANUAL DE NORMAS Y POLÍTICAS PARA EL EJERCICIO DEL GASTO PÚBLICO DEL GOBIERNO DEL ESTADO DE SONORA**

**B.O. Jueves 25 Febrero de 2016**

**DE LA COMPROBACIÓN DEL FONDO ROTATORIO O REVOLVENTE**

**ARTÍCULO 39.-** Si por la naturaleza del gasto, su comprobación no puede ser inmediata, se entregarán los recursos al solicitante a través de la firma de un vale provisional de caja, autorizado por el titular de la unidad responsable o por el jefe del área administrativa o equivalente, debiendo recabar la documentación comprobatoria en un plazo no mayor a 10 días hábiles, a partir de haber recibido los recursos, en caso contrario una vez transcurrido el plazo señalado, el solicitante, deberá cubrir en efectivo el importe entregado

**DE LOS GASTOS A COMPROBAR  
LIBERACIÓN DE RECURSOS**

**ARTÍCULO 66.-...décimo párrafo..**

La ministración de recursos para Gastos a Comprobar exclusivos para gastos de representación, solo aplica para los puestos funcionales siguientes: Gobernador del Estado, Secretarios, y Procurador General, y deberá realizarse conforme a lo siguiente:...

**COMPROBACIÓN DE RECURSOS**

**ARTÍCULO 75-** La comprobación de los anticipos deberá realizarse en un plazo no mayor a 15 días hábiles contados a partir de la liberación de los recursos (transferencia bancaria y/o entrega del cheque). Cuando las unidades responsables y sus ejecutoras no puedan cumplir con este plazo, contarán con un plazo adicional de 5 días hábiles más para informar a través de oficio a la Dirección General de Contabilidad Gubernamental o la Subsecretaría el motivo y establecerán una fecha compromiso para su comprobación.

No se aplicará lo dispuesto en el párrafo anterior, cuando se trate de la comprobación de anticipos otorgados para garantizar la liquidez de aquellas dependencias de la administración pública directa que ejerzan el gasto relacionado con los servicios públicos de educación, de seguridad pública, coordinación de la política de gobierno, asuntos financieros y hacendarios, gasto social o, en materia de riesgos, siniestros o desastres naturales. Las comprobaciones de anticipos otorgados bajo dicho supuesto, deberán realizarse antes del término del periodo constitucional de la administración en curso.

**LINEAMIENTOS NORMATIVOS PARA LA APLICACIÓN DE LAS TARIFAS APROBADAS PARA LA AFECTACIÓN DE LAS PARTIDAS DE VIÁTICOS Y GASTOS DE CAMINO**

- b) El saldo Deudores Diversos por cobrar a corto plazo se integra recursos pendientes de comprobar y descuentos por aplicar a empleados.
- c) El saldo de Ingresos por Recuperar a corto plazo se integra por el subsidio para el empleo.
- d) El saldo de depósitos en garantía corresponde a depósito solicitado por la CFE por contrato realizado.

Bienes muebles, inmuebles e Intangibles

Esta cuenta se integra como sigue al 31 de Diciembre 2022

Concepto	2022	2021	% de Depreciación
<b>BIENES MUEBLES</b>			
MOBILIARIO Y EQUIPO DE ADMINISTRACIÓN	\$ 2,231,565.64	\$ 1,957,131.46	10% y 33.30% para Equipo de Computo
MOBILIARIO Y EQUIPO EDUCACIONAL Y RECREATIVO	\$ 94,215.36	\$ 60,553.07	10%
VEHICULOS Y EQUIPO DE TRANSPORTE	\$ 395,762.51	\$ 395,762.51	20%
MAQUINARIA, OTROS EQUIPOS Y HERRAMIENTAS	\$ 3,912,988.52	\$ 3,918,789.86	10%
Subtotal BIENES MUEBLES	\$ 6,634,532.03	\$ 6,332,236.70	
<b>ACTIVOS INTANGIBLES Y DIFERIDOS</b>			
SOFTWARE	\$ 157,220.53	\$ 157,220.53	15% de Amortización
LICENCIAS	\$ .00	\$ .00	
Subtotal ACTIVOS INTANGIBLES	\$ 157,220.53	\$ 157,220.53	
DEPRECIACIÓN ACUMULADA DE BIENES MUEBLES	-\$ 5,299,293.17	-\$ 5,165,608.85	
AMORTIZACIÓN ACUMULADA DE INTANGIBLES Y DIFERIDOS	-\$ 131,931.22	-\$ 131,931.22	
Subtotal DEPRECIACIÓN, DETERIORO Y AMORTIZACIÓN ACUMULADA DE BIENES	-\$ 5,431,224.39	-\$ 5,297,540.07	
Suma	\$ 1,360,528.17	\$ 1,191,917.16	

La depreciación del ejercicio 2022 asciende a \$133,684.32 misma que se incluye en el apartado "Depreciación Acumulada de Bienes Muebles"

La amortización del ejercicio 2022 asciende a \$ 0.00 misma que se incluye en el apartado "Amortización Acumulada de Intangibles y Diferidos" y se aclarará en el Informe de Cuenta Pública 2022.

Se registran al costo de adquisición e instalación, incluido el Impuesto al Valor Agregado. Se realizó el registro de depreciación de acuerdo a la normativa del CONAC

PASIVO

Cuentas por pagar a corto plazo

Esta cuenta se integra como sigue al 31 de Diciembre 2022

CONCEPTO	SALDO AL 31/12/2022
Servicios Personales por Pagar a corto plazo	\$ 206,756.59
Proveedores por pagar a Corto plazo	\$ 227,777.30
Retenciones y contribuciones por pagar a corto plazo	\$ 9,473,253.53
Otras Cuentas por Pagar a Corto Plazo	\$ -
Ingresos por Clasificar	\$ 462,261.67
<b>TOTAL</b>	<b>10,370,049.09</b>

DIAS	90	180	Menos o Igual a 365	Mayor a 365	TOTAL
MONT O MXN	434,533.89	0.00	462,261.67	9,473,253.53	10,370,049.09

- a) El saldo de Servicios Personales por Pagar a corto plazo se integra por aportación para la atención de enfermedades preexistentes al ISSSTESON y primas por años de servicio trabajados.
- b) El rubro de Proveedores por Pagar a Corto Plazo se integra por pasivos de bienes y servicios no pagados al 31 de Diciembre de 2022
- c) El rubro de Retenciones y Contribuciones por pagar a corto plazo se integra por las retenciones realizadas por conceptos de sueldos, honorarios, arrendamientos, SUTSPES, Tu lanita rápida, Fífaco, entre las que más se destacan, aún no enteradas.
- d) El saldo de la cuenta de Ingresos por Clasificar corresponde a ingresos propios pendientes de cobro que se generaron en ejercicios anteriores.
- e) El monto de los pasivos desglosados tienen un 95% de factibilidad de pago.

## II) NOTAS AL ESTADO DE ACTIVIDADES

### Ingresos de Gestión

Esta cuenta se integra como sigue al 31 de Diciembre 2022

CONCEPTO	01/01/2022 al 31/12/2022
Transferencias, Asignaciones, Subsidios y Pensionses y Jubilaciones	30,936,115.09
Ingresos por venta de Bienes y Prestacion de Servicios	1,364,498.51
Otros Ingresos de ejercicios anteriores	0.00
Otros Ingresos y Beneficios Varios	0.00
Total de ingresos	32,300,613.60

Los ingresos por Transferencias, Asignaciones, Subsidios y Otras Aportaciones se registran al recibir el pago, así como otros ingresos y beneficios varios y cuando se refiere a Ingresos por Venta de Bienes y Servicios, al conocerse el importe por la venta de servicios radiofónicos, en este caso al emitir factura por venta de servicios radiofónicos.

### Gastos y otras pérdidas

CONCEPTO	01/01/2022 al 31/12/2022
Servicios Personales	25,440,692.91
Materiales y Suministros	740,591.62
Servicios Generales	3,134,450.75
Bienes Muebles, Inmuebles e Intangibles	0.00
Estimaciones, Depreciaciones, Deterioros, Obsolescencia y Amortizaciones	133,684.32
Total de Gastos y Otras Pérdidas	29,449,419.60

Los egresos se registran según las cantidades de efectivo que se afectan al momento en que se consideran devengados contablemente.

### III) NOTAS AL ESTADO DE VARIACIONES EN LA HACIENDA PÚBLICA PATRIMONIO

Radio Sonora gozará, respecto de su patrimonio, de las franquicias y prerrogativas concedidas a los fondos y bienes del Estado. Dichos bienes, así como sus actos y contratos que celebre quedarán exentos de todos los impuestos y derechos estatales.

	<u>2022</u>	<u>2021</u>
<b>Hacienda Pública/Patrimonio</b>		
<b>Hacienda Pública/Patrimonio Contribuido</b>	<b>195,600.00</b>	<b>195,600.00</b>
Aportaciones		
Donaciones de Capital	195,600.00	195,600.00
Actualización de la Hacienda Pública/Patrimonio		
<b>Hacienda Pública/Patrimonio Generado</b>	<b>- 5,338,978.58</b>	<b>- 8,205,079.74</b>
Resultados del Ejercicio (Ahorro/ Desahorro)	2,851,194.00	1,037,046.49
Resultados de Ejercicios Anteriores	- 5,877,068.45	- 4,840,021.96
Revalúos		
Reservas		
Rectificaciones de Resultados de Ejercicios Anteriores	- 2,313,104.13	- 2,328,011.29
<b>Exceso o Insuficiencia en la Actualización de la Hacienda Pública/Patrimonio</b>		
Resultado por Posición Monetaria		
Resultado por Tenencia de Activos no Monetarios		
<b>Total Hacienda Pública/Patrimonio</b>	<b>- 5,143,378.58</b>	<b>- 8,009,479.74</b>

El patrimonio de la Entidad se integra por:

- I. Los bienes muebles e inmuebles y derechos que se le destinen por los gobiernos federal, estatal y municipales hasta el 31 de Diciembre de 2022;
- II. Los subsidios que le sean asignados por la Federación, el Estado y los Municipios;
- III. Las aportaciones, donaciones, herencias, legados y fideicomisos que se hicieran a su favor;
- IV. Cualquier otro ingreso que se derive de la administración de los bienes a su cargo; y
- V. Los bienes y recursos que perciba por cualquier otro título legal.

### IV) NOTAS AL ESTADO DE FLUJOS DE EFECTIVO

El análisis de los saldos inicial y final que figuran en la última parte del Estado de Flujos de Efectivo en la cuenta de efectivo y equivalente es como sigue:

Concepto	2022	2021
EFFECTIVO	1,500.00	1,500.00
BANCOS/TESORERÍA	605,207.40	603,050.57
BANCOS/DEPENDENCIAS Y OTROS	0	0.00
INVERSIONES TEMPORALES (HASTA 3 MESES)	0	0.00
FONDOS CON AFECTACIÓN ESPECÍFICA	0	0.00
DEPÓSITOS DE FONDOS DE TERCEROS EN GARANTÍA Y/O ADMINISTRACIÓN	6,544.40	6,544.40

Total de EFECTIVO Y EQUIVALENTES	\$ 613,251.80	\$ 611,094.97
----------------------------------	---------------	---------------

Conciliación de los Flujos de Efectivo Netos de las Actividades de Operación y la cuenta de Ahorro/Desahorro antes de Rubros Extraordinarios.

	2022	2021
Ahorro/Desahorro antes de rubros Extraordinarios	2,851,194.00	-1,037,046.49
Movimientos de partidas (o rubros) que no afectan al efectivo.		
Depreciación	0.00	0.00
Amortización	0.00	0.00
Incrementos en las provisiones	0.00	416,214.90
Incremento en cuentas por cobrar	1,631,270.13	1,195,891.54

Se presenta la integración del concepto "Otras aplicaciones de Operación" por la cantidad de \$ 2'804,767.68:

Orden de pago 1900040667 por	\$1,685,390.55
Bienes Muebles, Inmuebles e Intangibles	\$ 302,295.33
Gasto de Operación Extraordinario mes de marzo 2022 para pago de impuestos ejercicio 2021	\$ 794,148.00
Gasto de Operación Extraordinario mes	\$ 22,933.80
	<u>\$2,804,767.68</u>

V) CONCILIACIÓN ENTRE LOS INGRESOS PRESUPUESTARIOS Y CONTABLES, ASÍ COMO ENTRE LOS EGRESOS PRESUPUESTARIOS Y LOS GASTOS CONTABLES

Conciliación entre los Ingresos Presupuestarios y Contables

1.-TOTAL DE INGRESOS PRESUPUESTARIOS	\$32,300,613.60
2. MÁS INGRESOS CONTABLES NO PRESUPUESTARIOS	\$0.00
2.5 OTROS INGRESOS Y BENEFICIOS VARIOS	\$0.00
3. MENOS INGRESOS PRESUPUESTARIOS NO CONTABLES	\$0.00
4. TOTAL DE INGRESOS CONTABLES	\$32,300,613.60

Conciliación entre los Egresos Presupuestarios y los Gastos Contables

1.-TOTAL DE EGRESOS PRESUPUESTARIOS	\$29,618,030.61
2. MENOS EGRESOS PRESUPUESTARIOS NO CONTABLES	\$302,295.33
2.3 MOBILIARIO Y EQUIPO DE ADMINISTRACION	\$199,554.18
2.4 MOBILIARIO Y EQUIPO EDUCACIONAL Y RECREATIVO	\$14,107.15
2.8 MAQUINARIA, OTROS EQUIPOS Y HERRAMIENTAS	\$88,634.00
3. MÁS GASTOS CONTABLES NO PRESUPUESTARIOS	133,684.32
3.1 ESTIMACIONES, DEPRECIACIONES, DETERIOROS, OBSOLESCENCIA Y AMORTIZACIONES	133,684.32
4. TOTAL DE GASTOS CONTABLES	\$29,449,419.60

b) NOTAS DE MEMORIA (CUENTAS DE ORDEN)

CUENTAS DE ORDEN CONTABLE

**Bienes bajo contrato en comodato** \$ 4,536,868.45

Esto corresponde al inmueble que ocupan las oficinas generales de Radio Sonora, propiedad del Gobierno del Estado de Sonora, cuyo valor corresponde al valor catastral y 1 vehículo oficial.

CUENTAS DE ORDEN PRESUPUESTAL DE LOS INGRESOS

Ley de Ingresos Estimada	26,719,840.00
Ley de Ingresos por Ejecutar	0.00
Modificaciones a la Ley de Ingresos Estimada	5,580,773.60
Ley de Ingresos devengada	32,300,613.60
Ley de Ingresos Recaudada	32,300,613.60

CUENTAS DE ORDEN PRESUPUESTAL DE LOS EGRESOS

Presupuesto de egresos aprobado	26,719,840.00
Presupuesto de egresos por ejercer	2,682,582.99
Modificaciones al Presupuesto de Egresos Aprobado	5,580,773.60
Presupuesto de egresos comprometido	29,618,030.61
Presupuesto de egresos devengado	29,618,030.61
Presupuesto de egresos ejercido	29,618,030.61
Presupuesto de egresos pagado	29,493,689.09

c) NOTAS DE GESTIÓN ADMINISTRATIVA

1 INTRODUCCIÓN

De conformidad con las disposiciones previstas en los artículos 52 de la Ley Orgánica del poder Ejecutivo del Estado de Sonora y 18 del Reglamento de la Ley del Presupuesto de Egresos, Contabilidad Gubernamental y Gasto Público Estatal, Los presupuestos anuales de egresos de las entidades serán aprobados por los órganos de Gobierno de las mismas y tendrán la misma temporalidad, fines y objeto que el presupuesto de egresos del Estado.

2.- PANORAMA ECONÓMICO Y FINANCIERO

Las condiciones económico financieras con las que operó Radio Sonora al mes de Diciembre de 2021 no han sido favorables

dado que los recursos provenientes de ingresos propios no se han recaudado de acuerdo al calendario previsto.

3.- AUTORIZACIÓN E HISTORIA

Radio Sonora fue creada mediante el Decreto publicado el día 26 de Agosto de 1985 en el Boletín Oficial del Gobierno del Estado de Sonora, como un Organismo Público Descentralizado con personalidad jurídica y patrimonio propios.

Su estructura ha tenido la última modificación quedando establecida en su Reglamento Interior publicado el 11 de febrero 2008 en Boletín Oficial quedando como sigue:

Los órganos de Radio Sonora serán:

- I. La Junta Directiva
- II. El Consejo Consultivo y
- III. El Director General

La Junta directiva será la autoridad máxima y se integrará de la siguiente manera:

- I. Un presidente que será el Gobernador del Estado de Sonora.  
Por los titulares de las Secretarías de Gobierno, de Planeación del Desarrollo, de Fomento Educativo y Cultura y de
- II. Fomento al Turismo; y  
Tres vocales que serán los titulares de la Secretaría de Hacienda, de Infraestructura Urbana y Ecología y Desarrollo
- III. Social.

#### 4.- ORGANIZACIÓN Y OBJETO SOCIAL

El Objeto de Radio Sonora es operar la radiodifusora cultural XHHB FM, con frecuencia asignada de 94.7 Megahertz y sus repetidoras, permisionadas por la Secretaría de Comunicaciones y Transportes al Gobierno del Estado, así como desarrollar todas aquellas actividades inherentes a dicha operación.

Radio Sonora, tiene las siguientes atribuciones para cumplir con su objeto:

- I. Fungir como vocero oficial radiofónico del Gobierno del Estado y en forma prioritaria, como emisora piloto de los eventos susceptibles de ser radiodifundidos, generados por el Gobierno Estatal distribuibles a toda la extensión del territorio del Estado;
- II. Formular programas de trabajo que se requieran para el cumplimiento de su objeto;
- III. Promover actividades radiofónicas y de apoyo a través de su propia estructura y los demás instrumentos que sean necesarios para el cumplimiento de sus programas;
- IV. Estimular y difundir la participación social, la integración nacional y la descentralización cultural;
- V. Coadyuvar en la difusión de la música regional del Estado y de la literatura popular, que procuren incrementar el acervo histórico-cultural del pueblo sonorense;
- VI. Investigar, publicar y difundir las acciones del desarrollo, a partir de cada uno de los sectores del tejido social y para cada uno de ellos;
- VII. Celebrar convenios de cooperación, coproducción, intercambio, enlaces y reproducciones con otras emisoras de conformidad con las disposiciones aplicables y ;
- VIII. Las demás que el Decreto de creación y otros ordenamientos la confieran para el cumplimiento de su objeto.

Régimen jurídico: Se instituye como un organismo público descentralizado del Gobierno del Estado con personalidad jurídica y patrimonio propios.



#### Consideraciones fiscales:

La entidad no es contribuyente del Impuesto Sobre la Renta, sin embargo es responsable solidario de la retención y entero de los impuestos que correspondan cuando haga pago a terceros por concepto de Honorarios, Arrendamiento, Remuneraciones al personal, entre otros. También tiene la obligación de exigir documentos que reúnan los requisitos fiscales cuando esté

Las contribuciones federales, Estatales y municipales, están sujetas a revisión por parte de las autoridades fiscales durante un periodo de 5 años, estando contingentemente obligado al pago de dichas contribuciones, actualizaciones y recargos por posibles diferencias que sean detectadas.

#### Estructura Organizacional básica:

Para el cumplimiento de su objeto Radio Sonora contará con los siguientes órganos y Unidades Administrativas:

#### I.- Órgano de Gobierno y de Representación

- La Junta Directiva
- El Director General

#### II.- Órgano de Asesoría

- El Consejo Consultivo

#### III.- Unidades Administrativas:

- Dirección de Operaciones
- Dirección de Noticias
- Dirección Técnica
- Dirección de Administración

#### 5.- BASES DE PREPARACIÓN DE LOS ESTADOS FINANCIEROS

Los estados financieros adjuntos de la Entidad RADIO SONORA se prepararon de conformidad con las siguientes disposiciones normativas que le son aplicables en su carácter de Organismo Público del Gobierno del Estado de Sonora:

- a. Se ha observado la normatividad emitida por el CONAC y las disposiciones legales aplicables.
- b. Los activos de la Entidad se presentan a costo histórico.
- c. Se cumple con los postulados básicos.

Las Normas de Información Financiera emitidas por el Consejo Mexicano de Normas de Información Financiera, A. C.

- d. que son aplicadas de manera supletoria y que han sido autorizadas por la UCG de la SHCP

#### 6.- POLITICAS DE CONTABILIDAD SIGNIFICATIVAS

No se ha realizado actualización del valor de los activos, pasivos y Hacienda Pública/Patrimonio reconociéndolos a

- a) costo histórico.
- b) No se realizaron operaciones en el extranjero.
- c) No se cuenta con inversión en acciones de Compañías subsidiarias no consolidadas y asociadas.
- d) No se cuenta con inventarios de bienes de consumo.
- e) No se cuenta con beneficios a empleados.
- f) No se cuenta con provisiones.
- g) No se cuenta con reservas.



- h) No se cuenta con cambios en políticas contables y corrección de errores.
- i) No se cuenta con reclasificaciones.
- j) No se cuenta con depuración y cancelación de saldos.

7.- POSICIÓN EN MONEDA EXTRANJERA Y PROTECCIÓN DE RIESGO CAMBIARIO.

- No se cuenta con Activos en moneda extranjera. Los activos adquiridos en moneda extranjera se registran en moneda nacional al tipo de cambio de la fecha de adquisición.
- a) nacional al tipo de cambio de la fecha de adquisición.
  - b) No se cuenta con pasivos en moneda extranjera
  - c) No se cuenta con moneda extranjera.
  - d) No se requiere el tipo de cambio.
  - e) No se requiere el equivalente en moneda nacional.

8.- REPORTE ANALITICO DEL ACTIVO

- La vida útil o porcentajes de depreciación, deterioro o amortización utilizados están apegados a los parámetros de estimación de vida útil emitidos por el CONAC y son los siguientes:
- |   |        |
|---|--------|
| Mobiliario y Equipo de Administración   | 10%    |
| Equipo de Cómputo                       | 33.30% |
| Vehículos y Equipo de Transporte        | 20%    |
| Maquinaria, otros equipos y herramienta | 10%    |
- b) El porcentaje de depreciación o valor residual de los activos no cambia.
  - c) No hay gastos capitalizados en el ejercicio, tanto financieros como de investigación y desarrollo.
  - d) No hay inversiones financieras.
  - e) No hay bienes construidos por la Entidad.

- No hay otras circunstancias de carácter significativo que afecten el activo, tales como bienes en garantía, señalados en embargos, litigios, títulos de inversiones entregados en garantías, títulos de inversiones entregados en garantías, baja significativa del valor de inversiones financieras, etc.
- f) significativa del valor de inversiones financieras, etc.
  - g) No hay desmantelamiento de Activos, procedimientos, implicaciones, efectos contables, etc.
- Los activos se administran con los resguardos correspondientes y bitácoras de uso, donde se requiere para la administración más efectiva.
- h) administración más efectiva.

9.- FIDEICOMISOS, MANDATOS Y ANALOGOS

No se cuenta con fideicomisos, mandatos y análogos.

10.- REPORTE DE LA RECAUDACIÓN

Al 30 de Septiembre de 2022 se tiene un 89% de avance de recaudación, por venta de bienes y servicios, ya que las restricciones presupuestales a la que se encuentran sujetos nuestros clientes ha dificultado en gran medida la recaudación.

### 11.- INFORMACIÓN SOBRE LA DEUDA Y EL REPORTE ANALÍTICO DE LA DEUDA

No se cuenta con deuda contratada, y se observa en el estado analítico de la deuda y otros pasivos, otros pasivos que corresponde principalmente a ingresos por clasificar, que son ingresos que corresponden a ejercicios anteriores no recaudados a la fecha, considerados en este rubro debido al cambio de registro contable, ya que anteriormente se registraba lo que se recaudaba y a partir del 2014 cambia la forma de registro contable en cuanto a ingresos por venta de bienes y servicios, registrándose contablemente como ingreso lo exigible para cobro (en este caso lo facturado).

### 12.- CALIFICACIONES OTORGADAS

No se cuenta con transacciones de carácter crediticio.

### 13.- PROCESO DE MEJORA

Principales políticas de Control Interno

Recursos Financieros

El presupuesto de ingresos por concepto de subsidios se establece partiendo de las metas proyectadas en el Plan Operativo Anual.

El presupuesto de Ingresos Propios se establece de acuerdo con los convenios proyectados.

Recursos Humanos:

Cuando existan plazas vacantes, se ocuparán solo en los casos estrictamente necesarios, pidiendo autorización a la Secretaría de Hacienda.

Recursos Materiales:

Toda solicitud de material deberá hacerse por escrito, la contratación de servicios es responsabilidad única de la Dirección de Administración.

Promoción y Desarrollo Institucional:

Los Ingresos Propios servirán para fortalecer la capacidad financiera de la entidad y se depositarán en una cuenta bancaria exclusiva para ello. Todos los gastos que se realicen deberán contar con su comprobación respectiva.

Medidas de desempeño financiero, metas y alcance:

Para el ejercicio 2022 se considera realizar los gastos estrictamente indispensables para la operación de Radio Sonora, ajustando las políticas de control presupuestal establecidas en el Manual de Normas y Políticas para el ejercicio de Gasto Público del Gobierno del Estado, publicado en boletín oficial el 20 de enero 2015.

### 14.- INFORMACIÓN POR SEGMENTOS

Se presenta la información financiera por fuente de financiamiento.

Fuente de Financiamiento	Egresos Modificado (3=1+2)	Egresos Comprometido 4	Egresos Devengado 5	Egresos Ejercido 6	Egreso Pagado 7
4. Ingresos propios	1,364,498.51	798,511.38	798,511.38	798,511.38	748,632.79
6. Recursos Estatales	30,936,115.09	28,819,519.23	28,819,519.23	28,819,519.23	28,745,056.30
<b>Total =&gt;</b>	<b>32,300,613.60</b>	<b>29,618,030.61</b>	<b>29,618,030.61</b>	<b>29,618,030.61</b>	<b>29,493,689.09</b>

### 15.- EVENTOS POSTERIORES AL CIERRE


No existen eventos posteriores al cierre que afecten económicamente.

16.- PARTES RELACIONADAS

No existen partes relacionadas que pudieran ejercer influencia significativa sobre la toma de decisiones financieras y operativas.


17.- RESPONSABILIDAD SOBRE LA PRESENTACIÓN RAZONABLE DE LA INFORMACIÓN CONTABLE

Bajo protesta de decir verdad declaramos que los Estados Financieros y sus notas, son razonablemente correctos y son responsabilidad del Emisor.



---

C. MARIA DEL CARMEN LUGO CORRALES  
DIRECTORA DE ADMINISTRACIÓN



---

LIC. TIRSO AMANTE JEREZ  
DIRECTOR GENERAL