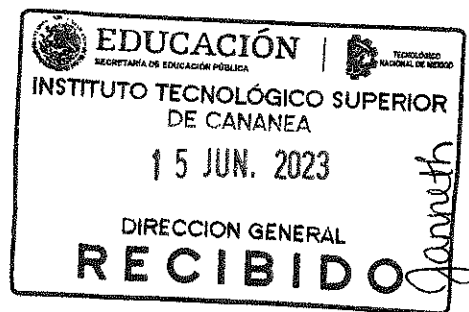




**ANGEL GUILLERMO ORTEGA MEZA**  
CONTADOR PUBLICO CERTIFICADO

**INSTITUTO TECNOLOGICO SUPERIOR DE CANANEA**  
**( ITESCAN )**

**INFORME PRESUPUESTAL**  
**DEL 1 DE ENERO AL 31 DE DICIEMBRE DE 2022**



FRESNO N° 40 ENTRE OLMOS Y EBANO, FRACC. FUENTES DEL MEZQUITAL, HERMOSILLO, SONORA.

GABRIEL ESTRADA SN INT 8, SECTOR LA HERRADURA, CP 85506, SAN CARLOS, GUAYMAS, SONORA,  
TELEFONO 62221143368 , E-MAIL: [ortega\\_meza@outlook.com](mailto:ortega_meza@outlook.com)

Instituto Tecnológico Superior de Cananea  
 Estado Analítico de Ingresos  
 Del 01 de Enero al 31 de Diciembre de 2022

CPCA-II-01

CUENTA PÚBLICA: 2022

Rubros de Ingresos	Ingreso					Diferencia
	Estimado (1)	Ampliaciones y Reducciones (+ ó -) (2)	Modificado (3= 1 +2)	Devengado (4)	Recaudado (5)	
Impuestos			0			0
Cuotas y Aportaciones de Seguridad Social			0	0	0	0
Contribuciones de Mejoras			0			0
Derechos			0			0
Productos			0	89,793	89,793	89,793
Aprovechamientos			0			0
Ingresos por Ventas de Bienes, Prestación de Servicios y Otros Ingresos	6,482,026		6,482,026	5,412,148	5,412,148	-1,069,878
Participaciones, Aportaciones, Convenios, Incentivos Derivados de la Colaboración Fiscal y Fondos Distintos de Aportaciones		37,737,006	37,737,006	37,737,006	37,737,006	37,737,006
Transferencias, Asignaciones, Subsidios y Subvenciones, y Pensiones y Jubilaciones	18,653,238	3,995,786	22,649,024	22,859,416	22,859,416	4,206,178
Ingresos Derivados de Financiamientos			0			0
<b>Total</b>	<b>25,135,264</b>	<b>41,732,792</b>	<b>66,868,056</b>	<b>66,099,363</b>	<b>66,098,363</b>	<b>40,963,099</b>
				Ingresos Excedentes		40963099

Instituto Tecnológico Superior de Cananea  
Estado Analítico de Ingresos  
Del 01 de Enero al 31 de Diciembre de 2022

CPCA-II-01


CUENTA PÚBLICA: 2022

Estado Analítico de Ingresos Por Fuente de Financiamiento	Ingreso					Diferencia
	Estimado (1)	Ampliaciones y Reducciones (+ ó -) (2)	Modificado (3= 1+2)	Devengado (4)	Recaudado (5)	
Ingresos del Poder Ejecutivo Federal o Estatal y de los Municipios	0	37,737,006	37,737,006	37,737,006	37,737,006	37,737,006
Impuestos	0	0	0	0	0	0
Cuotas y Aportaciones de Seguridad Social	0	0	0	0	0	0
Contribuciones de Mejoras	0	0	0	0	0	0
Derechos	0	0	0	0	0	0
Productos <sup>1</sup>	0	0	0	0	0	0
Aprovechamientos <sup>2</sup>	0	0	0	0	0	0
Participaciones, Aportaciones, Convenios, Incentivos Derivados de la Colaboración Fiscal y Fondos Distintos de Aportaciones	0	37,737,006	37,737,006	37,737,006	37,737,006	37,737,006
Transferencias, Asignaciones, Subsidios y Subvenciones, y Pensiones y Jubilaciones	0	0	0	0	0	0
Ingresos De los Entes Públicos de los Poderes Legislativo y Judicial, de los Órganos Autónomos y del Sector Paraestatal o Paramunicipal, así como de las Empresas Productivas del Estado	25,135,264	3,995,786	29,131,050	28,361,357	28,361,357	3,226,093
Cuotas y Aportaciones de Seguridad Social	0	0	0	0	0	0
Productos <sup>1</sup>	0	0	0	89,793	89,793	89,793
Ingresos por ventas de Bienes, Prestación de Servicios y Otros Ingresos <sup>3</sup>	6,482,026	6,482,026	6,482,026	5,412,148	5,412,148	-1,069,878
Transferencias, Asignaciones, Subsidios y Subvenciones, y Pensiones y Jubilaciones	18,653,238	3,995,786	22,649,024	22,859,416	22,859,416	4,206,178
Ingresos derivados de Financiamiento	0	0	0	0	0	0
Ingresos Derivados de Financiamientos	0	0	0	0	0	0
<b>Total</b>	<b>25,135,264</b>	<b>41,732,792</b>	<b>66,868,056</b>	<b>66,098,363</b>	<b>66,098,363</b>	<b>-49,963,000</b>
			Ingresos Excedentes			49,963,000

Mtro. Hector René Escalante Assmar  
Subdirector de Servicios Administrativos

Mtra. Nancy María Dávila Rodríguez  
Dirección General

<sup>1</sup> Incluye intereses que generan las cuentas bancarias de los entes públicos en productos.  
<sup>2</sup> Incluye donativos en efectivo del Poder Ejecutivo, entre otros aprovechamientos.



**EDUCACIÓN**  
SECRETARÍA DE EDUCACIÓN PÚBLICA

**INSTITUTO TECNOLÓGICO SUPERIOR DE CANANEA**  
DIRECCIÓN GENERAL

Instituto Tecnológico Superior de Cananea  
 Estado Analítico de Ingresos Detallado – LDF  
 Del 01 de Enero al 31 de Diciembre de 2022

CPCA-II-02

CUENTA PÚBLICA: 2022


Concepto (c)	Ingreso					Diferencia (e)
	Estimado (d)	Ampliaciones/ (Reducciones)	Modificado	Devengado	Recaudado	
<b>Ingresos de Libre Disposición</b>						
A. Impuestos	-	-	-	-	-	-
B. Cuotas y Aportaciones de Seguridad Social	-	-	-	-	-	-
C. Contribuciones de Mejoras	-	-	-	-	-	-
D. Derechos	-	-	-	-	-	-
E. Productos	-	-	-	-	-	-
F. Aprovechamientos	-	-	-	89,793.00	89,793.00	89,793.00
G. Ingresos por Ventas de Bienes y Prestación de Servicios						
H. Participaciones	6,482,026.00	-	6,482,026.00	5,412,148.00	5,412,148.00	1,069,878.00
(H=h1+h2+h3+h4+h5+h6+h7+h8+h9+h10+h11)						
h1) Fondo General de Participaciones	-	-	-	-	-	-
h2) Fondo de Fomento Municipal	-	-	-	-	-	-
h3) Fondo de Fiscalización y Recaudación	-	-	-	-	-	-
h4) Fondo de Compensación	-	-	-	-	-	-
h5) Fondo de Extracción de Hidrocarburos	-	-	-	-	-	-
h6) Impuesto Especial Sobre Producción y Servicios	-	-	-	-	-	-
h7) 0.136% de la Recaudación Federal Participable	-	-	-	-	-	-
h8) 3.17% Sobre Extracción de Petróleo	-	-	-	-	-	-
h9) Gasolinas y Diésel	-	-	-	-	-	-
h10) Fondo del Impuesto Sobre la Renta	-	-	-	-	-	-
h11) Fondo de Estabilización de los Ingresos de las Entidades Federativas	-	-	-	-	-	-
I. Incentivos Derivados de la Colaboración Fiscal (I=i1+i2+i3+i4+i5)						
i1) Tenencia o Uso de Vehículos	-	-	-	-	-	-
i2) Fondo de Compensación ISAN	-	-	-	-	-	-
i3) Impuesto Sobre Automóviles Nuevos	-	-	-	-	-	-

Concepto (c)	Ingreso					Diferencia (e)
	Estimado (d)	Ampliaciones/ (Reducciones)	Modificado	Devengado	Recaudado	
14) Fondo de Compensación de Repesos-Intermedios	-	-	-	-	-	-
15) Otros Incentivos Económicos	-	-	-	-	-	-
J. Transferencias y Asignaciones	-	-	-	-	-	-
K. Convenios	18,653,238.00	3,995,786.00	22,649,024.00	22,859,416.00	22,859,416.00	4,206,178.00
k1) Otros Convenios y Subsidios	-	-	-	-	-	-
L. Otros Ingresos de Libre Disposición (L=f1+f2)	18,653,238.00	3,995,786.00	22,649,024.00	22,859,416.00	22,859,416.00	4,206,178.00
11) Participaciones en Ingresos Locales	-	-	-	-	-	-
12) Otros Ingresos de Libre Disposición	-	-	-	-	-	-
<b>I. Total de Ingresos de Libre Disposición</b> <b>(I=A+B+C+D+E+F+G+H+I+J+K+L)</b>	<b>25,135,264.00</b>	<b>3,995,786.00</b>	<b>29,131,050.00</b>	<b>28,361,357.00</b>	<b>28,361,357.00</b>	<b>3,226,093.00</b>
<b>Ingresos Excedentes de Ingresos de Libre Disposición</b>						<b>3,226,093.00</b>
<b>Transferencias Federales Etiquetadas</b>						
A. Aportaciones (A=a1+a2+a3+a4+a5+a6+a7+a8)	-	-	-	-	-	-
a1) Fondo de Aportaciones para la Nómina Educativa y Gasto Operativo	-	-	-	-	-	-
a2) Fondo de Aportaciones para los Servicios de Salud	-	-	-	-	-	-
a3) Fondo de Aportaciones para la Infraestructura Social	-	-	-	-	-	-
a4) Fondo de Aportaciones para el Fortalecimiento de los Municipios y de las Demarcaciones Territoriales del Distrito Federal	-	-	-	-	-	-
a5) Fondo de Aportaciones Múltiples	-	-	-	-	-	-
a6) Fondo de Aportaciones para la Educación Tecnológica y de Adultos	-	-	-	-	-	-
a7) Fondo de Aportaciones para la Seguridad Pública de los Estados y del Distrito Federal	-	-	-	-	-	-
a8) Fondo de Aportaciones para el Fortalecimiento de las Entidades Federativas	-	-	-	-	-	-
B. Convenios (B=b1+b2+b3+b4)	-	-	-	-	-	-
b1) Convenios de Protección Social en Salud	-	-	-	-	-	-
b2) Convenios de Descentralización	-	-	-	-	-	-
b3) Convenios de Reasignación	-	-	-	-	-	-
b4) Otros Convenios y Subsidios	-	-	-	-	-	-
C. Fondos Distintos de Aportaciones (C=c1+c2)	-	-	-	-	-	-
c1) Fondo para Entidades Federativas y Municipios Productores de Hidrocarburos	-	-	-	-	-	-

Concepto (c)	Ingreso				Diferencia (e)
	Estimado (d)	Ampliaciones/ (Reducciones)	Modificado	Devengado	
c2) Fondo Mihero	-	-	-	-	-
D. Transferencias, Asignaciones, Subsidios y Subvenciones, y Pensiones y Jubilaciones	-	-	-	-	-
E. Otras Transferencias Federales Etiquetadas	-	37,737,006.00	37,737,006.00	37,737,006.00	37,737,006.00
II. Total de Transferencias Federales Etiquetadas (II = A + B + C + D + E)	-	37,737,006.00	37,737,006.00	37,737,006.00	37,737,006.00
III. Ingresos Derivados de Financiamientos (III = A)	-	-	-	-	-
A. Ingresos Derivados de Financiamientos	-	-	-	-	-
IV. Total de Ingresos (IV = I + II + III)	25,135,264.00	41,732,792.00	66,868,056.00	66,098,363.00	40,963,099.00
<b>Datos informativos</b>					
1. Ingresos Derivados de Financiamientos con Fuente de Pago de Ingresos de Libre Disposición	-	-	-	-	-
2. Ingresos Derivados de Financiamientos con Fuente de Pago de Transferencias Federales Etiquetadas	-	-	-	-	-
3. Ingresos Derivados de Financiamientos (3 = 1 + 2)	-	-	-	-	-

Mtro. Hector Rene Escalante Assmar  
Subdirector de Servicios Administrativos

Mtra. Nancy María Davila Rodríguez  
Direccion General




**Instituto Tecnológico Superior de Cananea**  
**Conciliación entre los Ingresos Presupuestarios y Contables**  
 Al 31 de Diciembre de 2022


CPCA-II-03


CUENTA PÚBLICA: 2022

<b>1. Total de Ingresos Presupuestarios</b>		<b>66,098,363.00</b>
<b>2. Mas Ingresos contables No Presupuestarios</b>		<b>0.00</b>
Ingresos Financieros		
Incremento por Variación de Inventarios		
Disminución del Exceso de Estimaciones por Pérdida o Deterioro u Obsolescencia		
Disminución del Exceso de Provisiones		
Otros Ingresos y Beneficios Varios		
Otros Ingresos Contables No Presupuestarios		
<b>3. Menos Ingresos Presupuestarios No Contables</b>		<b>0.00</b>
Aprovechamientos Patrimoniales		
Ingresos Derivados de Financiamientos		
Otros Ingresos Presupuestarios No Contables		
<b>4. Total de Ingresos Contables (4= 1 + 2 - 3)</b>		<b>66,098,363.00</b>

1. Se deberán incluir los Ingresos Contables No Presupuestarios que no se regularizaron presupuestariamente durante el ejercicio
2. Los Ingresos Financieros y otros ingresos se regularizarán presupuestariamente de acuerdo a la legislación aplicable

  
 Mtro. Hector Rene Escalante Assmar  
 Subdirector de Servicios Administrativos

  
 Mtra. Nancy María Dávila Rodríguez  
 Dirección General




Instituto Tecnológico Superior de Cananea  
Estado Analítico del Ejercicio Presupuesto de Egresos  
Clasificación por Objeto del Gasto (Capítulo y Concepto)  
Del 01 de Enero al 31 de Diciembre de 2022


CPCA-II-04

CUENTA PÚBLICA: 2022

Ejercicio del Presupuesto por Capítulo del Gasto	Egresos Aprobado Anual (1)	Ampliaciones/ (Reducciones) (2)	Egresos Modificado Anual (3=1+2)	Egresos Devengado Acumulado (4)	Egresos Pagado Acumulado (5)	Subejercicio (6 = 3 - 4)
Servicios Personales	18,356,835	38,844,227	57,201,062	57,084,491	57,084,491	116,571
Remuneraciones al Personal de Carácter Permanente	11,796,991	22,096,991	33,893,982	33,777,411	33,777,411	116,571
Remuneraciones al Personal de Carácter Transitorio	0	0	0	0	0	0
Remuneraciones Adicionales y Especiales	1,178,493	4,301,637	5,480,130	5,480,130	5,480,130	0
Seguridad Social	2,637,576	7,950,782	10,588,358	10,588,358	10,588,358	0
Otras Prestaciones Sociales y Económicas	2,206,939	4,334,696	6,541,635	6,541,635	6,541,635	0
Provisiones	0	0	0	0	0	0
Pago de Estímulos a Servidores Públicos	536,836	160,121	696,957	696,957	696,957	0
Materiales y Suministros	2,516,000	0	2,516,000	1,819,287	1,819,287	696,713
Materiales de Administración, Emisión de Documentos y Artículos Oficiales	1,165,134	-86,800	1,078,334	560,916	560,916	517,418
Alimentos y Utensilios	168,904	-38,000	130,904	95,760	95,760	35,144
Materias Primas y Materiales de Producción y Comercialización	0	0	0	0	0	0
Materiales y Artículos de Construcción y de Reparación	295,080	131,040	426,120	357,438	357,438	68,682
Productos Químicos, Farmacéuticos y de Laboratorio	96,072	-540	95,532	56,895	56,895	38,637
Combustibles, Lubricantes y Aditivos	421,466	-97,000	324,466	313,347	313,347	11,119
Vestuario, Blancos, Prendas de Protección y Artículos Deportivos	173,630	58,300	231,930	230,304	230,304	1,626
Materiales y Suministros Para Seguridad	0	0	0	0	0	0
Herramientas, Refacciones y Accesorios Menores	195,714	33,000	228,714	204,627	204,627	24,087
Servicios Generales	2,736,403	2,888,568	5,624,971	4,902,799	4,902,799	722,172
Servicios Básicos	175,991	962,674	1,138,665	1,138,581	1,138,581	84
Servicios de Arrendamiento	0	49,936	49,936	49,916	49,916	20
Servicios Profesionales, Científicos, Técnicos y Otros Servicios	345,099	664,894	1,009,993	998,344	998,344	11,649
Servicios Financieros, Bancarios y Comerciales	182,965	106,762	289,727	163,986	163,986	125,741
Servicios de Instalación, Reparación, Mantenimiento y Conservación	51,153	264,463	315,616	262,374	262,374	53,242
Servicios de Comunicación Social y Publicidad.	90,000	-2,698	87,302	87,302	87,302	0
Servicios de Traslado y Viáticos	511,852	171,827	683,679	458,138	458,138	225,541
Servicios Oficiales	723,468	132,514	855,982	759,694	759,694	96,288
Otros Servicios Generales	655,875	538,196	1,194,071	984,464	984,464	209,607
Transferencias, Asignaciones, Subsidios y Otras Ayudas	38,000	0	38,000	15,000	15,000	23,000
Transferencias Internas y Asignaciones al Sector Público	0	0	0	0	0	0
Transferencias al Resto del Sector Público	0	0	0	0	0	0
Subsidios y Subvenciones	0	0	0	0	0	0
Ayudas Sociales	38,000	0	38,000	15,000	15,000	23,000
Pensiones y Jubilaciones	0	0	0	0	0	0
Transferencias a Fideicomisos, Mandatos y Otros Análogos	0	0	0	0	0	0
Transferencias a la Seguridad Social	0	0	0	0	0	0
Donativos	0	0	0	0	0	0
Transferencias al Exterior	0	0	0	0	0	0
Bienes Muebles, Inmuebles e Intangibles	1,488,026	0	1,488,026	696,229	696,229	791,797
Mobiliario y Equipo de Administración	639,907	18,156	658,063	249,361	249,361	408,702
Mobiliario y Equipo Educativo y Recreativo	303,656	-79,050	224,606	73,002	73,002	151,604
Equipo e Instrumental Médico y de Laboratorio	0	10,894	10,894	10,894	10,894	0
Vehículos y Equipo de Transporte	0	0	0	0	0	0
Equipo de Defensa y Seguridad	0	0	0	0	0	0
Maquinaria, Otros Equipos y Herramientas	0	0	0	0	0	0
Activos Biológicos	0	0	0	0	0	0
Bienes Inmuebles	190,139	0	190,139	0	0	190,139
Activos Intangibles	354,324	50,000	404,324	362,972	362,972	41,352
Inversión Pública	0	0	0	0	0	0
Obra Pública en Bienes de Dominio Público	0	0	0	0	0	0
Obra Pública en Bienes Propios	0	0	0	0	0	0
Proyectos Productivos y Acciones de Fomento	0	0	0	0	0	0
Inversiones Financieras y Otras Provisiones	0	0	0	0	0	0
Inversiones Para el Fomento de Actividades Productivas.	0	0	0	0	0	0
Acciones y Participaciones de Capital	0	0	0	0	0	0

Compra de Títulos y Valores				0			0
Concesión de Préstamos				0			0
Inversiones en Fideicomisos, Mandatos y Otros Análogos				0			0
Otras Inversiones Financieras				0			0
Provisiones para Contingencias y Otras Erogaciones Especiales				0			0
Participaciones y Aportaciones	0	0	0	0	0	0	0
Participaciones				0			0
Aportaciones				0			0
Convenios				0			0
Deuda Pública	0	0	0	0	0	0	0
Amortización de la Deuda Pública				0			0
Intereses de la Deuda Pública				0			0
Comisiones de la Deuda Pública				0			0
Gastos de la Deuda Pública				0			0
Costo por Coberturas				0			0
Apoyos Financieros				0			0
Adeudos de Ejercicios Fiscales Anteriores (Adefas)				0			0
<b>Total del Gasto</b>	<b>25,135,264</b>	<b>41,732,795</b>	<b>66,868,039</b>	<b>64,517,806</b>	<b>64,517,806</b>	<b>2,350,233</b>	

  
 Mtro. Hector Rene Escalante Assmar  
 Subdirector de Servicios Administrativos

  
 Mtra. Nancy María Dávila Rodríguez  
 Dirección General



**EDUCACIÓN** | SECRETARÍA DE EDUCACIÓN PÚBLICA



INSTITUTO TECNOLÓGICO SUPERIOR DE CANANEA

**INSTITUTO TECNOLÓGICO  
SUPERIOR DE CANANEA**

DIRECCIÓN GENERAL

**Instituto Tecnológico Superior de Cananea**

Estado Analítico del Ejercicio del Presupuesto de Egresos Detallado - LDF

CPCA-II-05

Clasificación por Objeto del Gasto (Capítulo y Concepto)

Del 01 de Enero al 31 de Diciembre de 2022

CUENTA PÚBLICA: 2022

(PEBO6)

Concepto (c)	Egresos					Subejercicio (e)
	Aprobado (d)	Ampliaciones/ (Reducciones)	Modificado	Devengado	Pagado	
<b>I. Gasto No Etiquetado (I=A+B+C+D+E+F+G+H+I)</b>	<b>25,135,284.00</b>	<b>3,995,797.00</b>	<b>29,131,051.00</b>	<b>25,780,798.00</b>	<b>26,780,798.00</b>	<b>2,550,253.00</b>
<b>A. Servicios Personales (A=a1+a2+a3+a4+a5+a6+a7)</b>	<b>18,358,835.00</b>	<b>4,306,351.00</b>	<b>22,663,186.00</b>	<b>22,546,617.00</b>	<b>22,546,617.00</b>	<b>116,569.00</b>
a1) Remuneraciones al Personal de Carácter Permanente	11,796,991.00	2,867,600.00	14,664,591.00	14,548,021.00	14,548,021.00	116,570.00
a2) Remuneraciones al Personal de Carácter Transitorio	-	-	-	-	-	-
a3) Remuneraciones Adicionales y Especiales	1,178,493.00	648,404.00	1,826,897.00	1,828,398.00	1,825,898.00	1.00
a4) Seguridad Social	2,637,578.00	725,295.00	3,362,873.00	3,362,841.00	3,362,841.00	-
a5) Otras Prestaciones Sociales y Económicas	2,208,939.00	140,254.00	2,347,193.00	2,347,193.00	2,347,193.00	-
a6) Previsiones	-	-	-	-	-	-
a7) Pago de Estímulos a Servidores Públicos	-	-	-	-	-	-
<b>B. Materiales y Suministros (B=b1+b2+b3+b4+b5+b6+b7+b8+b9)</b>	<b>536,836.00</b>	<b>75,172.00</b>	<b>612,008.00</b>	<b>481,684.00</b>	<b>461,684.00</b>	<b>-</b>
b1) Materiales de Administración, Emisión de Documentos y Artículos Oficiales	2,510,000.00	-	2,510,000.00	1,819,287.00	1,819,287.00	696,713.00
b2) Alimentos y Utensilios	1,165,134.00	66,800.00	1,231,934.00	580,816.00	580,816.00	517,418.00
b3) Materias Primas y Materiales de Producción y Comercialización	198,994.00	38,000.00	236,994.00	95,760.00	95,760.00	35,144.00
b4) Materiales y Artículos de Construcción y de Reparación	255,880.00	171,040.00	426,920.00	357,438.00	357,438.00	68,582.00
b5) Productos Químicos, Farmacéuticos y de Laboratorio	95,072.00	540.00	95,612.00	56,895.00	56,895.00	38,637.00
b6) Combustibles, Lubricantes y Aditivos	461,496.00	137,000.00	598,496.00	313,347.00	313,347.00	11,119.00
b7) Vestuario, Blancos, Prendas de Protección y Artículos Deportivos	173,630.00	58,300.00	231,930.00	230,304.00	230,304.00	1,626.00
b8) Materiales y Suministros Para Seguridad	-	-	-	-	-	-
b9) Herramientas, Refacciones y Accesorios Menores	195,714.00	33,000.00	228,714.00	204,627.00	204,627.00	24,087.00
<b>C. Servicios Generales (C=c1+c2+c3+c4+c5+c6+c7+c8+c9)</b>	<b>2,736,403.00</b>	<b>310,564.00</b>	<b>3,046,967.00</b>	<b>1,703,968.00</b>	<b>1,703,968.00</b>	<b>722,171.00</b>
c1) Servicios Básicos	343,572.00	132,785.00	476,357.00	216,703.00	216,703.00	84.00
c2) Servicios de Arrendamiento	-	4,000.00	4,000.00	3,860.00	3,860.00	20.00
c3) Servicios Profesionales, Científicos, Técnicos y Otros Servicios	345,099.00	44,126.00	389,225.00	289,324.00	289,324.00	11,849.00
c4) Servicios Financieros, Bancarios y Comerciales	15,284.00	116,437.00	131,721.00	8,080.00	8,080.00	125,741.00
c5) Servicios de Instalación, Reparación, Mantenimiento y Conservación	71,152.00	17,707.00	88,859.00	35,617.00	35,617.00	53,242.00
c6) Servicios de Comunicación Social y Publicidad	90,000.00	46,928.00	136,928.00	49,072.00	49,072.00	-
c7) Servicios de Traslado y Viajes	491,853.00	94,869.00	586,722.00	171,443.00	171,443.00	225,541.00
c8) Servicios Oficiales	723,468.00	105,000.00	828,468.00	522,181.00	522,181.00	96,267.00
c9) Otros Servicios Generales	655,875.00	33,000.00	688,875.00	413,268.00	413,268.00	269,607.00
<b>D. Transferencias, Asignaciones, Subsidios y Otras Ayudas (D=d1+d2+d3+d4+d5+d6+d7+d8+d9)</b>	<b>38,000.00</b>	<b>-</b>	<b>38,000.00</b>	<b>15,000.00</b>	<b>15,000.00</b>	<b>23,000.00</b>
d1) Transferencias Internas y Asignaciones al Sector Público	-	-	-	-	-	-
d2) Transferencias al Resto del Sector Público	-	-	-	-	-	-
d3) Subsidios y Subvenciones	-	-	-	-	-	-
d4) Ayudas Sociales	38,000.00	-	38,000.00	15,000.00	15,000.00	23,000.00
d5) Pensiones y Jubilaciones	-	-	-	-	-	-
d6) Transferencias a Fideicomisos, Mandatos y Otros Análogos	-	-	-	-	-	-
d7) Transferencias a la Seguridad Social	-	-	-	-	-	-
d8) Donativos	-	-	-	-	-	-
d9) Transferencias al Exterio	-	-	-	-	-	-
<b>E. Bienes Muebles, Inmuebles e Intangibles (E=e1+e2+e3+e4+e5+e6+e7+e8+e9)</b>	<b>1,488,028.00</b>	<b>-</b>	<b>1,488,028.00</b>	<b>696,226.00</b>	<b>696,226.00</b>	<b>791,802.00</b>
e1) Mobiliario y Equipo de Administración	638,907.00	18,158.00	657,065.00	249,388.00	249,388.00	408,703.00
e2) Mobiliario y Equipo Educativo y Recreativo	303,656.00	79,050.00	382,706.00	73,000.00	73,000.00	151,006.00
e3) Equipo e Instrumental Médico y de Laboratorio	-	10,894.00	10,894.00	10,894.00	10,894.00	-
e4) Vehículos y Equipo de Transporte	-	-	-	-	-	-
e5) Equipo de Defensa y Seguridad	-	-	-	-	-	-
e6) Maquinaria, Otros Equipos y Herramientas	-	-	-	-	-	-
e7) Activos Biológicos	-	-	-	-	-	-
e8) Bienes inmuebles	180,140.00	-	180,140.00	-	-	180,140.00
e9) Activos Intangibles	354,323.00	50,000.00	404,323.00	362,872.00	362,872.00	41,351.00
<b>F. Inversión Pública (F=f1+f2+f3)</b>	<b>-</b>	<b>-</b>	<b>-</b>	<b>-</b>	<b>-</b>	<b>-</b>
f1) Obra Pública en Bienes de Dominio Público	-	-	-	-	-	-
f2) Obra Pública en Bienes Propios	-	-	-	-	-	-
f3) Proyectos Productivos y Acciones de Fomento	-	-	-	-	-	-
<b>G. Inversiones Financieras y Otras Provisiones (G=g1+g2+g3+g4+g5+g6+g7)</b>	<b>-</b>	<b>-</b>	<b>-</b>	<b>-</b>	<b>-</b>	<b>-</b>
g1) Inversiones Para el Fomento de Actividades Productivas	-	-	-	-	-	-
g2) Acciones y Participaciones de Capital	-	-	-	-	-	-
g3) Compra de Títulos y Valores	-	-	-	-	-	-
g4) Concesión de Préstamos	-	-	-	-	-	-
g5) Inversiones en Fideicomisos, Mandatos y Otros Análogos	-	-	-	-	-	-
Fideicomiso de Desastres Naturales (Informativo)	-	-	-	-	-	-
g6) Otras Inversiones Financieras	-	-	-	-	-	-
g7) Provisiones para Contingencias y Otras Erogaciones Especiales	-	-	-	-	-	-
<b>H. Participaciones y Aportaciones (H=h1+H2+H3)</b>	<b>-</b>	<b>-</b>	<b>-</b>	<b>-</b>	<b>-</b>	<b>-</b>
h1) Participaciones	-	-	-	-	-	-

h2) Aportaciones						
h3) Convenios						
I. Deuda Pública (H1+H2+H3+H4+H5+H6+H7)						
i1) Amortización de la Deuda Pública						
i2) Intereses de la Deuda Pública						
i3) Comisiones de la Deuda Pública						
i4) Gastos de la Deuda Pública						
i5) Costo por Coberturas						
i6) Apoyos Financieros						
i7) Adeudos de Ejercicios Fiscales Anteriores (ADEFAS)						
II. Gasto Etiquetado (I+IIA+IIB+IIC+IID+IIE+IIF+IIG+IIH)		37,737,008.00	37,737,008.00	37,737,008.00	37,737,008.00	37,737,008.00
A. Servicios Personales (A1+a2+a3+a4+a5+a6+a7)		34,537,875.00	34,537,875.00	34,537,875.00	34,537,875.00	34,537,875.00
a1) Remuneraciones al Personal de Carácter Permanente		19,229,380.00	19,229,380.00	19,229,380.00	19,229,380.00	19,229,380.00
a2) Remuneraciones al Personal de Carácter Transitorio		-	-	-	-	-
a3) Remuneraciones Adicionales y Especiales		3,653,233.00	3,653,233.00	3,653,233.00	3,653,233.00	3,653,233.00
a4) Seguridad Social		7,225,517.00	7,225,517.00	7,225,517.00	7,225,517.00	7,225,517.00
a5) Otras Prestaciones Sociales y Económicas		4,194,442.00	4,194,442.00	4,194,442.00	4,194,442.00	4,194,442.00
a6) Previsiones		-	-	-	-	-
a7) Pago de Estímulos a Servidores Públicos		235,293.00	235,293.00	235,293.00	235,293.00	235,293.00
B. Materiales y Suministros (B=b1+b2+b3+b4+b5+b6+b7+b8+b9)		-	-	-	-	-
b1) Materiales de Administración, Emisión de Documentos y Artículos Oficiales		-	-	-	-	-
b2) Alimentos y Utensilios		-	-	-	-	-
b3) Materias Primas y Materiales de Producción y Comercialización		-	-	-	-	-
b4) Materiales y Artículos de Construcción y de Reparación		-	-	-	-	-
b5) Productos Químicos, Farmacéuticos y de Laboratorio		-	-	-	-	-
b6) Combustibles, Lubricantes y Aditivos		-	-	-	-	-
b7) Vestuario, Blancos, Prendas de Protección y Artículos Deportivos		-	-	-	-	-
b8) Materiales y Suministros Para Seguridad		-	-	-	-	-
b9) Herramientas, Refacciones y Accesorios Menores		-	-	-	-	-
C. Servicios Generales (C=c1+c2+c3+c4+c5+c6+c7+c8+c9)		3,199,133.00	3,199,133.00	3,199,133.00	3,199,133.00	3,199,133.00
c1) Servicios Básicos		827,878.00	827,878.00	827,878.00	827,878.00	827,878.00
c2) Servicios de Arrendamiento		45,936.00	45,936.00	45,936.00	45,936.00	45,936.00
c3) Servicios Profesionales, Científicos, Técnicos y Otros Servicios		709,020.00	709,020.00	709,020.00	709,020.00	709,020.00
c4) Servicios Financieros, Bancarios y Comerciales		155,806.00	155,806.00	155,806.00	155,806.00	155,806.00
c5) Servicios de Instalación, Reparación, Mantenimiento y Conservación		226,757.00	226,757.00	226,757.00	226,757.00	226,757.00
c6) Servicios de Comunicación Social y Publicidad		38,230.00	38,230.00	38,230.00	38,230.00	38,230.00
c7) Servicios de Traslado y Viáticos		286,695.00	286,695.00	286,695.00	286,695.00	286,695.00
c8) Servicios Oficiales		237,515.00	237,515.00	237,515.00	237,515.00	237,515.00
c9) Otros Servicios Generales		571,196.00	571,196.00	571,196.00	571,196.00	571,196.00
D. Transferencias, Asignaciones, Subsidios y Otras Ayudas (D=d1+d2+d3+d4+d5+d6+d7+d8+d9)		-	-	-	-	-
d1) Transferencias Internas y Asignaciones al Sector Público		-	-	-	-	-
d2) Transferencias al Resto del Sector Público		-	-	-	-	-
d3) Subsidios y Subvenciones		-	-	-	-	-
d4) Ayudas Sociales		-	-	-	-	-
d5) Pensiones y Jubilaciones		-	-	-	-	-
d6) Transferencias a Fideicomisos, Mandatos y Otros Análogos		-	-	-	-	-
d7) Transferencias a la Seguridad Social		-	-	-	-	-
d8) Donativos		-	-	-	-	-
d9) Transferencias al Exterior		-	-	-	-	-
E. Bienes Muebles, Inmuebles e Intangibles (E=e1+e2+e3+e4+e5+e6+e7+e8+e9)		-	-	-	-	-
e1) Mobiliario y Equipo de Administración		-	-	-	-	-
e2) Mobiliario y Equipo Educativo y Recreativo		-	-	-	-	-
e3) Equipo e Instrumental Médico y de Laboratorio		-	-	-	-	-
e4) Vehículos y Equipo de Transporte		-	-	-	-	-
e5) Equipo de Defensa y Seguridad		-	-	-	-	-
e6) Maquinaria, Otros Equipos y Herramientas		-	-	-	-	-
e7) Activos Biológicos		-	-	-	-	-
e8) Bienes Inmuebles		-	-	-	-	-
e9) Activos Intangibles		-	-	-	-	-
F. Inversión Pública (F=f1+f2+f3)		-	-	-	-	-
f1) Obra Pública en Bienes de Dominio Público		-	-	-	-	-
f2) Obra Pública en Bienes Propios		-	-	-	-	-
f3) Proyectos Productivos y Acciones de Fomento		-	-	-	-	-
G. Inversiones Financieras y Otras Provisiones (G=g1+g2+g3+g4+g5+g6+g7)		-	-	-	-	-
g1) Inversiones Para el Fomento de Actividades Productivas		-	-	-	-	-
g2) Acciones y Participaciones de Capital		-	-	-	-	-
g3) Compra de Títulos y Valores		-	-	-	-	-
g4) Concesión de Préstamos		-	-	-	-	-
g5) Inversiones en Fideicomisos, Mandatos y Otros Análogos		-	-	-	-	-
Fideicomiso de Desastres Naturales (Informativo)		-	-	-	-	-

g6) Otras Inversiones Financieras						
g7) Provisiones para Contingencias y Otros Erogaciones Especiales						
H. Participaciones y Aportaciones (H1+H2+H3)						
h1) Participaciones						
h2) Aportaciones						
h3) Convenios						
I. Deuda Pública (I1+I2+I3+I4+I5+I6+I7)						
i1) Amortización de la Deuda Pública						
i2) Intereses de la Deuda Pública						
i3) Comisiones de la Deuda Pública						
i4) Gastos de la Deuda Pública						
i5) Costo por Coberturas						
i6) Apoyos Financieros						
i7) Adeudos de Ejercicios Fiscales Anteriores (ADEFAS)						
III. Total de Egresos (II + I + III)	25,135,284.00	41,732,795.00	66,868,059.00	64,317,306.00	64,517,906.00	2,350,253.00

Mtro. Hector Rene Escalante Assmar  
Subdirector de Servicios Administrativos

Mtra. Nancy María Dávila Rodríguez  
Dirección General





**Instituto Tecnológico Superior de Cananea**  
**Estado Analítico del Ejercicio Presupuesto de Egresos**  
**Clasificación Económica (por Tipo de Gasto)**  
 Del 01 de Enero al 31 de Diciembre de 2022


CPCA-II-06

CUENTA PÚBLICA: 2022

Concepto	Egresos Aprobado Anual (1)	Ampliaciones/ (Reducciones) (2)	Egresos Modificado Anual (3=1+2)	Egresos Devengado Acumulado (4)	Egresos Pagado Acumulado (5)	Subejercicio (6 = 3 - 4)
Gasto Corriente	23,647,238	41,732,795	65,380,033	63,821,577	63,821,577	1,558,456
Gasto de Capital	1,488,026	0	1,488,026	696,229	696,229	791,797
Amortización de la Deuda y Disminución de Pasivos			0			0
Pensiones y Jubilaciones			0			0
Participaciones			0			0
<b>Total del Gasto</b>	<b>25,135,264</b>	<b>41,732,795</b>	<b>66,868,059</b>	<b>64,517,806</b>	<b>64,517,806</b>	<b>2,350,253</b>



  
 Mtra. Nancy María Dávila Rodríguez  
 Dirección General

  
 Mtro. Hector Rene Escalante Assmar  
 Subdirector de Servicios Administrativos

**Instituto Tecnológico Superior de Cananea**  
**Estado Analítico del Ejercicio Presupuesto de Egresos**  
**Clasificación Administrativa (Por Unidad Administrativa)**  
 Del 01 de Enero al 31 de Diciembre de 2022


CPCA-II-07

CUENTA PÚBLICA: 2022

Clasificación Administrativa (Por Unidad Administrativa)	Egresos Aprobado Anual (1)	Ampliaciones/ Reducciones (2)	Egresos Modificado Anual (3=1+2)	Egresos Devengado Acumulado (4)	Egresos Pagado Acumulado (5)	Subejercicio (6=3-4)
Unidad Administrativa 1 (Dirección)	1,256,276	2,086,831	3,342,107	3,224,640	3,224,640	117,467
Unidad Administrativa 2 (Subdirección Académica)	12,311,503	20,441,141	32,752,644	31,601,467	31,601,467	1,151,177
Unidad Administrativa 3 (Subdirección de Vinculación)	1,758,786	2,920,163	4,678,949	4,514,496	4,514,496	164,454
Unidad Administrativa 4 (Subdirección Serv. Administrativos)	7,537,656	12,514,984	20,052,640	19,347,837	19,347,837	704,803
Unidad Administrativa 5 (Subdirección de Planeación)	2,271,043	3,770,677	6,041,720	5,829,367	5,829,367	212,353
<b>Total del Gasto</b>	<b>25,135,264</b>	<b>41,732,795</b>	<b>66,868,059</b>	<b>64,517,806</b>	<b>64,517,806</b>	<b>2,350,253</b>

Mtra. Hector Rene Escalante Assmar  
 Subdirector de Servicios Administrativos

Mtra. Nancy María Páez Rodríguez  
 Dirección General



**Instituto Tecnológico Superior de Cananea**

Estado Analítico del Ejercicio del Presupuesto de Egresos Detallado - LDF

Clasificación Administrativa


Del 01 de Enero al 31 de Diciembre de 2022

CPCA-II-08

CUENTA PÚBLICA: 2022

(PESOS)

Concepto (c)	Egresos					Subejercicio (e)
	Aprobado (d)	Ampliaciones/ (Reducciones)	Modificado	Devengado	Pagado	
<b>I. Gasto No Etiquetado</b>						
(I)=A+B+C+D+E+F+G+H)	25,135,264.00	3,995,787.00	29,131,051.00	26,780,798.00	26,780,798.00	2,350,253.00
Unidad Administrativa 1 (Direccion)	1,256,276	199,711.89	1,455,987.89	1,338,520.77	1,338,520.77	117,467.13
Unidad Administrativa 2 (Subdireccion Academica)	12,311,503	1,957,176.47	14,268,679.47	13,117,502.94	13,117,502.94	1,151,176.53
Unidad Administrativa 3 (Subdireccion de Vinculacion)	1,758,786	279,596.65	2,038,382.65	1,873,929.07	1,873,929.07	164,453.58
Unidad Administrativa 4 (Subdireccion Serv. Administrativos)	7,537,656	1,198,271.28	8,735,927.28	8,031,124.03	8,031,124.03	704,803.24
Unidad Administrativa 5 Subdireccion de Planeacion)	2,271,043	361,030.71	2,632,073.71	2,419,721.19	2,419,721.19	212,352.52
<b>II. Gasto Etiquetado</b>						
(II)=A+B+C+D+E+F+G+H)		37,737,008.00	37,737,008.00	37,737,008.00	37,737,008.00	
Unidad Administrativa 1 (Direccion)		1,886,119	1,886,118.88	1,886,118.88	1,886,118.88	
Unidad Administrativa 2 (Subdireccion Academica)		18,483,964	18,483,964.27	18,483,964.27	18,483,964.27	
Unidad Administrativa 3 (Subdireccion de Vinculacion)		2,640,566	2,640,566.44	2,640,566.44	2,640,566.44	
Unidad Administrativa 4 (Subdireccion Serv. Administrativos)		11,316,713	11,316,712.52	11,316,712.52	11,316,712.52	
Unidad Administrativa 5 Subdireccion de Planeacion)		3,409,646	3,409,645.89	3,409,645.89	3,409,645.89	
<b>III. Total de Egresos (III = I + II)</b>	25,135,264.00	41,732,795.00	66,868,059.00	64,517,806.00	64,517,806.00	2,350,253.00



*(Handwritten signature)*

Mtro. Hestor R. Escalante Assmar  
Subdirector de Servicios Administrativos


Mtra. Nancy María Davila Rodríguez  
Direccion General

**Instituto Tecnológico Superior de Cananea**  
**Estado Analítico del Ejercicio Presupuesto de Egresos**  
**Clasificación Administrativa (Por Poderes)**  
**Del 01 de Enero al 31 de Diciembre de 2022.**

CPCA-II-09

CUENTA PÚBLICA: \_\_\_\_\_ 2022

Clasificación Administrativa (Por Poderes)	Egresos Aprobado Anual (1)	Ampliaciones/ (Reducciones) (2)	Egresos Modificado Anual (3=1+2)	Egresos Devengado Acumulado (4)	Egresos Pagado Acumulado (5)	Subejercicio (6 = 3 - 4)
Poder Ejecutivo	25,135,264	41,732,795	66,868,059	64,517,806	64,517,806	2,350,253
Poder Legislativo			0			0
Poder Judicial			0			0
Órganos Autónomos			0			0
<b>Total del Gasto</b>	<b>25,135,264</b>	<b>41,732,795</b>	<b>66,868,059</b>	<b>64,517,806</b>	<b>64,517,806</b>	<b>2,350,253</b>




*(Handwritten Signature)*  
Mtra. Nancy María Davila Rodríguez  
Dirección General

*(Handwritten Signature)*  
Mtro. Hector Rene Escalante Assmar  
Subdirector de Servicios Administrativos

Instituto Tecnológico Superior de Cananea  
 Estado Analítico del Ejercicio Presupuesto de Egresos  
 Clasificación Administrativa (Por Tipo de Organismos o Entidad Paraestatal)  
 Del 01 de Enero al 31 de Diciembre de 2022

CUENTA PÚBLICA: 2022

Concepto	Egresos Aprobado Anual (1)	Ampliaciones/ (Reducciones) (2)	Egresos Modificado Anual (3=1+2)	Egresos Devengado Acumulado (4)	Egresos Pagado Acumulado (5)	Subejercicio (6=3-4)
Entidades Paraestatales y Fideicomisos No Empresariales y No Financieros	25,135,264	41,732,795	66,868,059	64,517,806	64,517,806	2,350,253
Instituciones Públicas de la Seguridad Social			0			0
Entidades Paraestatales Empresariales No Financieras con Participación Estatal Mayoritaria			0			0
Fideicomisos Empresariales No Financieros con Participación Estatal Mayoritaria			0			0
Entidades Paraestatales Empresariales Financieras Monetarias con Participación Estatal Mayoritaria			0			0
Entidades Paraestatales Empresariales Financieras No Monetarias con Participación Estatal Mayoritaria			0			0
Fideicomisos Financieros Públicos con Participación Estatal Mayoritaria			0			0
<b>Total del Gasto</b>	<b>25,135,264</b>	<b>41,732,795</b>	<b>66,868,059</b>	<b>64,517,806</b>	<b>64,517,806</b>	<b>2,350,253</b>



Mtra. Nancy María Dávila Rodríguez  
 Dirección General

Mtro. Hector Rene Escalante Assmar  
 Subdirector de Servicios Administrativos

Instituto Tecnológico Superior de Cananea  
 Estado Analítico del Ejercicio Presupuesto de Egresos  
 Clasificación Funcional (Finalidad y Función)  
 Del 01 de Enero al 31 de Diciembre de 2022

CPCA-II-11

CUENTA PÚBLICA: 2022

Concepto	Egresos Aprobado Anual (1)	Ampliaciones/ (Reducciones) (2)	Egresos Modificado Anual (3=1+2)	Egresos Devengado Acumulado (4)	Egresos Pagado Acumulado (5)	Subejercicio (6 = 3 - 4)
<b>Gobierno</b>	0	0	0	0	0	0
Legislación			0			0
Justicia			0			0
Coordinación de la Política de Gobierno			0			0
Relaciones Exteriores			0			0
Asuntos Financieros y Hacendarios			0			0
Seguridad Nacional			0			0
Asuntos de Orden Público y Seguridad Interior			0			0
Otros Servicios Generales			0			0
<b>Desarrollo Social</b>	25,135,264	41,732,795	66,868,059	64,517,806	64,517,806	2,350,253
Protección Ambiental			0			0
Viviendas y Servicios a la Comunidad			0			0
Salud			0			0
Recreación, Cultura y Otras Manifestaciones Sociales			0			0
Educación	25,135,264	41,732,795	66,868,059	64,517,806	64,517,806	2,350,253
Protección Social			0			0
Otros Asuntos Sociales			0			0
<b>Desarrollo Económico</b>	0	0	0	0	0	0
Asuntos Económicos, Comerciales y Laborales en General			0			0
Agropecuaria, Silvicultura, Pesca y Caza			0			0
Combustibles y Energía			0			0
Minería, Manufacturas y Construcción			0			0
Transporte			0			0
Comunicaciones			0			0
Turismo			0			0
Ciencia, Tecnología e Innovación			0			0
Otras Industrias y Otros Asuntos Económicos			0			0
<b>Otras No Clasificadas en funciones anteriores</b>	0	0	0	0	0	0
Transacciones de la Deuda Pública / Costo financiero de la Deuda	0	0	0	0	0	0
Transferencias, Participaciones y Aportaciones entre Diferentes Niveles y Órdenes de gobierno			0			0
Saneamiento del Sistema Financiero			0			0
Adeudos de ejercicios Fiscales Anteriores			0			0
<b>Total del Gasto</b>	25,135,264	41,732,795	66,868,059	64,517,806	64,517,806	2,350,253

Mtro. Hector Rene Escalante Assmar

Mtra. Nancy María Dávila Rodríguez

SECRETARÍA DE EDUCACIÓN PÚBLICA

**EDUCACIÓN**

INSTITUTO TECNOLÓGICO SUPERIOR DE CANANEA

DIRECCIÓN GENERAL

**Instituto Tecnológico Superior de Cananea**

Estado Analítico del Ejercicio del Presupuesto de Egresos Detallado - LDF  
 Clasificación Funcional (Finalidad y Función)  
 Del 01 de Enero al 31 de Diciembre de 2022

**CPCA-II-12**

**CUENTA PÚBLICA: 2022**

(PESOS)

Concepto (c)	Egresos					Subejercicio (e)
	Aprobado (d)	Ampliaciones/ (Reducciones)	Modificado	Devengado	Pagado	
<b>I. Gasto No Etiquetado (F=A+B+C+D)</b>						
<b>A. Gobierno (A=a1+a2+a3+a4+a5+a6+a7+a8)</b>	25,135,264.00	3,995,787.00	29,131,051.00	26,780,798.00	26,780,798.00	2,350,253.00
a1) Legislación	-	-	-	-	-	-
a2) Justicia	-	-	-	-	-	-
a3) Coordinación de la Política de Gobierno	-	-	-	-	-	-
a4) Relaciones Exteriores	-	-	-	-	-	-
a5) Asuntos Financieros y Hacendarios	-	-	-	-	-	-
a6) Seguridad Nacional	-	-	-	-	-	-
a7) Asuntos de Orden Público y de Seguridad Interior	-	-	-	-	-	-
a8) Otros Servicios Generales	-	-	-	-	-	-
<b>B. Desarrollo Social (B=b1+b2+b3+b4+b5+b6+b7)</b>	25,135,264.00	3,995,787.00	29,131,051.00	26,780,798.00	26,780,798.00	2,350,253.00
b1) Protección Ambiental	-	-	-	-	-	-
b2) Vivienda y Servicios a la Comunidad	-	-	-	-	-	-
b3) Salud	-	-	-	-	-	-
b4) Recreación, Cultura y Otras Manifestaciones Sociales	-	-	-	-	-	-
b5) Educación	-	-	-	-	-	-
b6) Protección Social	25,135,264.00	3,995,787.00	29,131,051.00	26,780,798.00	26,780,798.00	2,350,253.00
b7) Otros Asuntos Sociales	-	-	-	-	-	-
<b>C. Desarrollo Económico (C=c1+c2+c3+c4+c5+c6+c7+c8+c9)</b>						
c1) Asuntos Económicos, Comerciales y Laborales en General	-	-	-	-	-	-
c2) Agropecuaria, Silvicultura, Pesca y Caza	-	-	-	-	-	-
c3) Combustibles y Energía	-	-	-	-	-	-
c4) Minería, Manufacturas y Construcción	-	-	-	-	-	-

Concepto (c)	Egresos					Subejercicio (e)
	Aprobado (d)	Ampliaciones/ (Reducciones)	Modificado	Devenigado	Pagado	
c5) Transporte c6) Comunicaciones c7) Turismo c8) Ciencia, Tecnología e Innovación c9) Otras Industrias y Otros Asuntos Económicos  D. Otras No Clasificadas en Funciones Anteriores (D=d1+d2+d3+d4) d1) Transacciones de la Deuda Pública / Costo Financiero de la Deuda d2) Transferencias, Participaciones y Aportaciones Entre Diferentes Niveles y Ordenes de Gobierno d3) Saneamiento del Sistema Financiero d4) Adeudos de Ejercicios Fiscales Anteriores  II. Gasto Etiquetado (I=A+B+C+D) A. Gobierno (A=a1+a2+a3+a4+a5+a6+a7+a8) a1) Legislación a2) Justicia a3) Coordinación de la Política de Gobierno a4) Relaciones Exteriores a5) Asuntos Financieros y Hacendarios a6) Seguridad Nacional a7) Asuntos de Orden Público y de Seguridad Interior a8) Otros Servicios Generales  3. Desarrollo Social (B=b1+b2+b3+b4+b5+b6+b7) b1) Protección Ambiental b2) Vivienda y Servicios a la Comunidad b3) Salud b4) Recreación, Cultura y Otras Manifestaciones Sociales b5) Educación b6) Protección Social b7) Otros Asuntos Sociales  . Desarrollo Económico (C=c1+c2+c3+c4+c5+c6+c7+c8+c9) c1) Asuntos Económicos, Comerciales y Laborales en General c2) Agropecuaria, Silvicultura, Pesca y Caza c3) Combustibles y Energía		37,737,008.00	37,737,008.00	37,737,008.00	37,737,008.00	


Concepto (c)	Egresos					Subejercicio (e)
	Aprobado (d)	Ampliaciones/ (Reducciones)	Modificado	Devengado	Pagado	
D. Otras No Clasificadas en Funciones Anteriores (D=d1+d2+d3+d4) d1) Transacciones de la Deuda Publica / Costo Financiero de la Deuda d2) Transferencias, Participaciones y Aportaciones Entre Diferentes Niveles y Ordenes de Gobierno d3) Saneamiento del Sistema Financiero d4) Adeudos de Ejercicios Fiscales Anteriores	25,135,264.00	41,732,795.00	66,868,059.00	64,517,806.00	64,517,806.00	2,350,253.00
III. Total de Egresos (III = I + II)						

*[Handwritten signature]*


Mtro. Hector Rene Escalante Assmar  
Subdirector de Servicios Administrativos

*[Handwritten signature]*

Mtra. Nancy Maria Danna Rodriguez  
Direccion General



**EDUCACIÓN**  
SECRETARÍA DE EDUCACIÓN PÚBLICA



**INSTITUTO TECNOLÓGICO  
SUPERIOR DE CANANEA**  
DIRECCIÓN GENERAL

Sistema Estatal de Evaluación  
Estado Analítico del Ejercicio Presupuesto de Egresos  
Por Partida del Gasto  
Instituto Tecnológico Superior de Cananea  
Del 01 de Enero al 31 de Diciembre de 2022  
(PESOS)

CPCA-II-13

CUENTA PÚBLICA: 2022

Ejercicio del Presupuesto por Partida / Descripción		Egresos Aprobado Anual (1)	Ampliaciones/ (Reducciones) (2)	Egresos Modificado Anual (3=1+2)	Egresos Devengado Acumulado (4)	Egresos Pagado Acumulado (5)	Subejercicio (6 = 3 - 4)	% Avance Anual (7= 4/3)
<b>1000</b>	<b>SERVICIOS PERSONALES</b>	\$ 18,356,835.00	\$ 38,844,225.00	57,201,060	57,084,490	57,084,490	116,570	100%
1100	Remuneraciones al Personal de Carácter Permanente	\$11,796,990.00	\$ 22,096,992.00	33,893,982	\$ 33,777,412.00	\$ 33,777,412.00	116,570	100%
11301	Sueldos	\$3,221,548.00	20,750,514.00	\$23,972,062.00	23,855,492.00	23,855,492.00	116,570.00	100%
11306	Riesgo Laboral	\$4,710,386.00	2,050,464.00	\$6,760,850.00	6,760,850.00	6,760,850.00	-	100%
11307	Ayuda para Habitación	\$2,185,934.00	-	289,292.00	\$1,896,642.00	1,896,642.00	-	100%
11310	Ayuda para Energía Eléctrica	\$1,679,122.00	414,694.00	\$1,264,428.00	1,264,428.00	1,264,428.00	-	100%
<b>1300</b>	<b>Remuneraciones Adicionales y Especiales</b>	<b>1,178,493.00</b>	<b>4,301,637.00</b>	<b>5,480,130.00</b>	<b>5,480,130.00</b>	<b>5,480,130.00</b>	<b>0</b>	<b>100%</b>
13101	Primas y Acreditaciones por Años de Servicio Efectivos Prestados al Personal	\$558,417.00	4,231,631.00	4,790,048.00	4,790,048.00	4,790,048.00	0	100%
13201	Prima Vacacional	\$410,485.00	180,261.00	230,224.00	230,224.00	230,224.00	0	100%
13202	Gratificación por Fin de Año	\$63,087.00	392,455.00	455,542.00	455,542.00	455,542.00	0	100%
13203	Compensación por Ajuste de Calendario	\$146,504.00	142,188.00	4,316.00	4,316.00	4,316.00	0	100%
<b>1400</b>	<b>Seguridad Social</b>	<b>2,637,577.00</b>	<b>7,950,780.00</b>	<b>10,588,357.00</b>	<b>10,588,357.00</b>	<b>10,588,357.00</b>	<b>0</b>	<b>100%</b>
14101	Aportaciones al ISSSTE	\$882,903.00	2,493,209.00	3,376,112.00	3,376,112.00	3,376,112.00	0	100%
14102	Cuotas por Seguro de Vida al ISSSTE	\$136.00	237.00	373.00	373.00	373.00	0	100%
14103	Cuotas por Seguro de Retiro al ISSSTESON	\$3,354.00	12,130.00	15,484.00	15,484.00	15,484.00	0	100%
14104	Asignación para Prestamos a Corto Plazo	\$53,065.00	118,465.00	171,530.00	171,530.00	171,530.00	0	100%
14105	Aportaciones al seguro de cesantía de edad avanzada y vejez	\$53,065.00	118,465.00	171,530.00	171,530.00	171,530.00	0	100%
14106	Otras Prestaciones de Seguridad Social	\$865,617.00	3,243,541.00	4,109,158.00	4,109,158.00	4,109,158.00	0	100%
14107	Cuotas para Infraestructura, Equipamiento, y Mantenimiento Hospitalario	\$106,129.00	236,931.00	343,060.00	343,060.00	343,060.00	0	100%
14201	Cuotas al FOVISSSTESON	\$387,579.00	984,481.00	1,372,060.00	1,372,060.00	1,372,060.00	0	100%
14301	Aportaciones al sistema de ahorro para el retiro	\$53,065.00	118,465.00	171,530.00	171,530.00	171,530.00	0	100%
14403	Otras Aportaciones de Seguros Colectivos	\$232,664.00	624,856.00	857,520.00	857,520.00	857,520.00	0	100%
<b>1500</b>	<b>Cuotas Para el Fondo de Ahorro y Fondo de Trabajo</b>	<b>2,206,939.00</b>	<b>4,334,696.00</b>	<b>6,541,635.00</b>	<b>6,541,635.00</b>	<b>6,541,635.00</b>	<b>0</b>	<b>100%</b>
15101	Aportaciones al Fondo de Ahorro de los Trabajadores	\$1,905,288.00	4,347,250.00	6,252,538.00	6,252,538.00	6,252,538.00	0	100%
15201	Indemnización al Personal	\$30,243.00	10,784.00	41,027.00	41,027.00	41,027.00	0	100%
15409	Bono para Despensa	\$126,229.00	77,643.00	203,872.00	203,872.00	203,872.00	0	100%
15417	Apoyo para Desarrollo y Capacitación	\$145,179.00	100,981.00	44,198.00	44,198.00	44,198.00	0	100%
<b>1700</b>	<b>Pago de estímulos a Servidores Publico</b>	<b>536,836.00</b>	<b>160,120.00</b>	<b>696,956.00</b>	<b>696,956.00</b>	<b>696,956.00</b>	<b>0</b>	<b>100%</b>
1710	Estímulos	536,836.00	160,120.00	696,956.00	696,956.00	696,956.00	0	100%
17102	Estímulos al Personal	\$536,836.00	160,120.00	696,956.00	696,956.00	696,956.00	0	100%
<b>2000</b>	<b>MATERIALES Y SUMINISTROS</b>	<b>2,515,999.00</b>	<b>-</b>	<b>2,515,999.00</b>	<b>1,819,289.00</b>	<b>1,819,289.00</b>	<b>629,639</b>	<b>72%</b>
<b>2100</b>	<b>Materiales de Administración, Emisión de Documentos y Artículos Oficiales</b>	<b>1,155,134.00</b>	<b>76,800.00</b>	<b>1,078,334.00</b>	<b>560,917.00</b>	<b>560,917.00</b>	<b>450,346</b>	<b>52%</b>
21101	Materiales, Útiles y Equipos menores de Oficina	\$169,311.00	-	169,311.00	76,711.00	76,711.00	92,600	45%
21201	Materiales y Útiles de impresión y Reproducción	\$239,627.00	105,000.00	134,627.00	2,186.00	2,186.00	132,441	2%
21401	Materiales y Útiles para el procesamiento de Información	\$0.00	110,000.00	110,000.00	71,266.00	71,266.00	-	65%
21501	Material para Información	\$59,717.00	-	59,717.00	15,690.00	15,690.00	15,690	26%
21601	Material de Limpieza	\$160,486.00	46,800.00	113,686.00	91,622.00	91,622.00	22,064	81%
21701	Materiales Educativos	\$496,985.00	35,000.00	461,985.00	283,542.00	283,542.00	178,443	61%
21702	Materiales y Suministros para Plantales Educativos	\$0.00	-	-	-	-	0	-
21801	Placas, Engomados, Calcomonias y Hologramas	\$29,008.00	-	29,008.00	19,900.00	19,900.00	9,108	69%
<b>2200</b>	<b>Alimentos y Utensilios</b>	<b>208,904.00</b>	<b>78,000.00</b>	<b>130,904.00</b>	<b>95,760.00</b>	<b>95,760.00</b>	<b>35,144</b>	<b>73%</b>
22101	Productos Alimenticios para el Personal en las Instalaciones	\$90,238.00	38,000.00	52,238.00	49,049.00	49,049.00	3,189	94%
22105	Productos Alimenticios para Personas Derivado de la Prestación de Servicios Públicos en Unidades de Salud, educación y otras.	\$92,876.00	40,000.00	52,876.00	29,615.00	29,615.00	23,261	56%
22106	Adquisición de Agua Potable	\$0.00	12,000.00	12,000.00	11,514.00	11,514.00	486	96%
22301	Utensilios para el Servicios de Alimentación	\$25,790.00	12,000.00	13,790.00	5,582.00	5,582.00	8,208	40%
<b>23000</b>	<b>Materias Primas y Materiales de Producción</b>	<b>-</b>	<b>-</b>	<b>-</b>	<b>-</b>	<b>-</b>	<b>0</b>	<b>0%</b>
23801	Mercancías Adquiridas para su Comercialización	-	-	-	-	-	0	0%
<b>2400</b>	<b>Materiales y Artículos de Construcción y Reparación</b>	<b>255,079.00</b>	<b>171,040.00</b>	<b>426,119.00</b>	<b>357,438.00</b>	<b>357,438.00</b>	<b>68,681</b>	<b>84%</b>
24101	Productos Minerales No Metálicos	\$0.00	12,000.00	12,000.00	7,876.00	7,876.00	4,124	66%
24201	Cemento y Productos de Concreto	\$891.00	7,500.00	8,391.00	7,409.00	7,409.00	982	88%
24301	Cal, yeso y Productos de Yeso	\$389.00	-	389.00	260.00	260.00	129	67%
24401	Madera y Productos de Madera	\$421.00	-	421.00	-	-	421	0%
24601	Material Eléctrico y Electrónico	\$158,287.00	8,500.00	166,787.00	154,968.00	154,968.00	11,819	93%
24701	Artículos Metálicos para la Construcción	\$1,969.00	48,000.00	49,969.00	47,123.00	47,123.00	2,846	94%
24801	Materiales Complementarios	\$77,193.00	95,040.00	172,233.00	125,320.00	125,320.00	46,913	73%
24901	Otros Materiales y Artículos de Construcción y Reparación	\$15,929.00	-	15,929.00	14,482.00	14,482.00	1,447	91%

<b>2500</b>	<b>Productos Químicos, Farmacéuticos y de Laboratorio</b>	<b>96,072.00</b>	<b>540.00</b>	<b>95,532.00</b>	<b>56,895.00</b>	<b>56,895.00</b>	<b>38,637</b>	<b>60%</b>
25101	Productos Químicos Básicos	\$12,280.00	1,540.00	10,740.00	840.00	840.00	9,900	8%
25301	Medicinas y Productos Farmacéuticos	\$27,523.00	2,700.00	24,823.00	8,712.00	8,712.00	16,111	35%
25401	Materiales, Accesorios y Suministros Médicos	\$0.00	3,700.00	3,700.00	3,572.00	3,572.00	128	97%
25501	Materiales, Accesorios y Suministros de Laboratorio	\$54,014.00	-	54,014.00	41,769.00	41,769.00	12,245	0%
25601	Fibras Sintéticas, Hules, Plásticos y Derivados	\$2,110.00	-	2,110.00	2,002.00	2,002.00	108	0%
25901	Otros Productos Químicos	\$145.00	-	145.00	-	-	145	0%
<b>2600</b>	<b>Combustibles, Lubricantes y Aditivos</b>	<b>541,466.00</b>	<b>217,000.00</b>	<b>324,466.00</b>	<b>313,347.00</b>	<b>313,347.00</b>	<b>11,119</b>	<b>97%</b>
26101	Combustibles	\$541,466.00	217,000.00	324,466.00	313,347.00	313,347.00	11,119	97%
<b>2700</b>	<b>Vestuario, Blancos, Prendas de Protección y Artículos Deportivos</b>	<b>193,629.00</b>	<b>38,300.00</b>	<b>231,929.00</b>	<b>230,304.00</b>	<b>230,304.00</b>	<b>1,625</b>	<b>99%</b>
27101	Vestuario y Uniformes	\$86,718.00	6,500.00	93,218.00	92,561.00	92,561.00	657	99%
27201	Prendas de Seguridad y Protección Personal	\$290.00	-	290.00	-	-	290	0%
27301	Artículos Deportivos	\$106,621.00	31,800.00	138,421.00	137,743.00	137,743.00	678	100%
<b>2900</b>	<b>Herramientas, Refacciones y Accesorios Menores</b>	<b>65,715.00</b>	<b>163,000.00</b>	<b>228,715.00</b>	<b>204,628.00</b>	<b>204,628.00</b>	<b>24,087</b>	<b>89%</b>
29101	Herramientas Menores	\$28,289.00	41,000.00	69,289.00	66,095.00	66,095.00	3,194	95%
29201	Refacciones y Accesorios Menores de Edificios	\$2,530.00	20,000.00	22,530.00	13,487.00	13,487.00	9,043	60%
29301	Refacciones y Accesorios Menores de Mobiliario	\$4,862.00	-	4,862.00	-	-	4,862	0%
29401	Refacciones y Accesorios Menores de Equipo de Cómputo y T.I.	\$29,095.00	97,000.00	126,095.00	124,679.00	124,679.00	1,416	99%
29601	Refacciones y Accesorios Menores de Equipo de Transporte	\$939.00	5,000.00	5,939.00	367.00	367.00	5,572	6%
<b>3000</b>	<b>SERVICIOS GENERALES</b>	<b>2,736,405.00</b>	<b>2,888,569.00</b>	<b>5,624,974.00</b>	<b>4,902,799.00</b>	<b>4,902,799.00</b>	<b>722,155</b>	<b>87%</b>
<b>3100</b>	<b>Servicios Básicos</b>	<b>175,991.00</b>	<b>962,672.00</b>	<b>1,138,663.00</b>	<b>1,138,580.00</b>	<b>1,138,580.00</b>	<b>83</b>	<b>100%</b>
31101	Energía Eléctrica	\$175,991.00	485,647.00	661,638.00	661,638.00	661,638.00	0	100%
31301	Agua	-	62,142.00	62,142.00	62,142.00	62,142.00	0	100%
31401	Telefonía Tradicional	-	86,778.00	86,778.00	86,778.00	86,778.00	0	100%
31701	Servicio de Acceso a Internet, Redes y Procesamiento de Información	-	328,105.00	328,105.00	328,022.00	328,022.00	83	100%
<b>32000</b>	<b>Servicio de Arrendamiento</b>	<b>-</b>	<b>49,936.00</b>	<b>49,936.00</b>	<b>49,916.00</b>	<b>49,916.00</b>	<b>0</b>	<b>100%</b>
32301	Arrendamiento de Muebles, Maquinaria y Equipo de Administración	-	45,936.00	45,936.00	45,936.00	45,936.00	0	100%
32501	Arrendamiento de Equipo de Transporte	-	-	-	-	-	0	
32701	Patentes, Regalías y Otros	-	4,000.00	4,000.00	3,980.00	3,980.00	20	100%
<b>3300</b>	<b>Servicios Profesionales, Científicos, Técnicos y Otros Servicios.</b>	<b>345,099.00</b>	<b>664,895.00</b>	<b>1,009,994.00</b>	<b>998,344.00</b>	<b>998,344.00</b>	<b>11,650.00</b>	<b>99%</b>
33101	Servicios legales, de contabilidad, auditoría	-	152,308.00	152,308.00	152,308.00	152,308.00	0	100%
33201	Servicio de Diseño, Arquitectura, Ingeniería	\$0.00	-	-	-	-	0	
33301	Servicios de Informática	\$0.00	43,000.00	43,000.00	42,666.00	42,666.00	334	99%
33302	Servicios de Consultoría	\$345,099.00	240,495.00	585,594.00	585,464.00	585,464.00	130	100%
33401	Servicio de Capacitación	-	112,466.00	112,466.00	109,307.00	109,307.00	3,159	97%
33603	Impresiones y Publicaciones Oficiales	-	115,918.00	115,918.00	107,891.00	107,891.00	8,027	93%
33606	Impresión de Dtos. Oficiales para la Prestación de Servicios Públicos	-	708.00	708.00	708.00	708.00	0	100%
<b>3400</b>	<b>Servicios Financieros, Bancarios y Comerciales</b>	<b>182,966.00</b>	<b>106,761.00</b>	<b>289,727.00</b>	<b>163,985.00</b>	<b>163,985.00</b>	<b>125,742</b>	<b>57%</b>
34101	Servicios Financieros y Bancarios	82,516.00	38,595.00	43,921.00	5,737.00	5,737.00	38,184	13%
34401	Seguros de Responsabilidad Patrimonial y Fianzas	100,450.00	139,196.00	239,646.00	153,638.00	153,638.00	86,008	64%
34701	Fletes y Maniobras	-	6,160.00	6,160.00	4,610.00	4,610.00	1,550	75%
<b>3500</b>	<b>Servicios de Instalación, Reparación, Mantenimiento y Conservación</b>	<b>51,153.00</b>	<b>264,464.00</b>	<b>315,617.00</b>	<b>262,374.00</b>	<b>262,374.00</b>	<b>53,243</b>	<b>83%</b>
35101	Mantenimiento y Conservación de Inmuebles	-	85,344.00	85,344.00	54,580.00	54,580.00	30,764	64%
35201	Mantenimiento y Conservación de Mobiliario y Equipo	-	50,152.00	50,152.00	44,579.00	44,579.00	5,573	89%
35301	Instalaciones	-	30,000.00	30,000.00	21,745.00	21,745.00	8,255	72%
35302	Mantenimiento y Conservación de Bienes Informáticos	41,223.00	32,572.00	8,651.00	-	-	8,651	0%
35501	Mantenimiento y Conservación de Equipo de Transporte	-	51,642.00	51,642.00	51,642.00	51,642.00	0	100%
35701	Mantenimiento y Conservación de Maquinaria y Equipo	-	81,316.00	81,316.00	81,316.00	81,316.00	0	100%
35801	Servicio de Limpieza y Manejo de Desechos	\$9,930.00	1,418.00	8,512.00	8,512.00	8,512.00	0	100%
<b>3600</b>	<b>Servicios de Comunicación Social y Publicidad</b>	<b>90,000.00</b>	<b>2,698.00</b>	<b>87,302.00</b>	<b>87,302.00</b>	<b>87,302.00</b>	<b>0</b>	<b>100%</b>
36101	Difusión por radio, televisión y otros medios de mensajes sobre programas y Actividades Gubernamentales	90,000.00	90,000.00	-	-	-	0	
36201	Difusión por radio, televisión y otros medios de mensajes comerciales para promover la venta de productos y servicios	-	87,302.00	87,302.00	87,302.00	87,302.00	0	100%
<b>3700</b>	<b>Servicios de Traslado y Viáticos</b>	<b>511,854.00</b>	<b>171,830.00</b>	<b>683,684.00</b>	<b>458,140.00</b>	<b>458,140.00</b>	<b>225,544</b>	<b>67%</b>
37101	Pasajes Aéreos	140,928.00	96,700.00	237,628.00	182,692.00	182,692.00	54,936	77%
37201	Pasajes Terrestres	13,001.00	782.00	13,783.00	1,052.00	1,052.00	12,731	8%
37501	Viáticos en el País	253,479.00	15,750.00	237,729.00	147,250.00	147,250.00	90,479	62%
37502	Gastos de Camino	92,629.00	60,185.00	152,814.00	88,150.00	88,150.00	64,664	58%
37601	Viáticos en el Extranjero	8.00	-	8.00	-	-	8	0%
37801	Servicios Integrales de Traslado y Viáticos	-	6,913.00	6,913.00	6,184.00	6,184.00	729	89%
37901	Cuotas	11,809.00	23,000.00	34,809.00	32,812.00	32,812.00	1,997	94%
<b>3800</b>	<b>Servicios Oficiales</b>	<b>723,468.00</b>	<b>132,513.00</b>	<b>855,981.00</b>	<b>759,694.00</b>	<b>759,694.00</b>	<b>96,287</b>	<b>89%</b>
38101	Gastos de Ceremonial	15,631.00	-	15,631.00	-	-	15,631	0%
38201	Gastos de Orden Social y Cultural	83,228.00	143,224.00	226,452.00	225,037.00	225,037.00	1,415	99%
38301	Congresos y Convenciones	597,580.00	10,711.00	586,869.00	533,037.00	533,037.00	53,832	91%

38501	Gastos de Atención y Promoción	27,029.00	-	27,029.00	1,620.00	1,620.00	25,409	6%
3900	Otros Servicios Generales	655,874.00	538,196.00	1,194,070.00	984,464.00	984,464.00	209,606	82%
39201	Impuestos y Derechos	472,718.00	133,000.00	339,718.00	135,061.00	135,061.00	204,657	40%
39501	Penas, Multas, Accesorios y Actualizaciones	-	-	-	-	-	0	
39801	Impuestos Sobre Nominas	183,156.00	671,196.00	854,352.00	849,403.00	849,403.00	4,949	99%
4000	Transferencias, Asignaciones, Subsidios y Otras Ayudas	38,000.00	-	38,000.00	15,000.00	15,000.00	23,000.00	39%
4400	Ayudas Sociales	38,000.00	17,500.00	38,000.00	15,000.00	15,000.00	23,000.00	39%
44101	Ayudas Sociales a Personas	38,000.00	17,500.00	20,500.00	-	-	20,500	0%
44106	Premios, Recompensas, Pensiones de Gracia	-	17,500.00	17,500.00	15,000.00	15,000.00	2,500	86%
5000	Bienes Muebles, Inmuebles e Intangibles	1,488,025.00	10,894.00	1,477,131.00	696,228.00	696,228.00	791,798	47%
5100	Mobiliario y Equipo de Administración	880,846.00	222,782.00	658,064.00	249,361.00	249,361.00	408,703	38%
51101	Mobiliario	\$8,267.00	88,361.00	96,628.00	85,352.00	85,352.00	11,276	88%
51501	Bienes Informáticos	\$659,236.00	311,143.00	348,093.00	140,652.00	140,652.00	207,441	40%
51901	Equipo de Administración	\$150,232.00	-	150,232.00	7,621.00	7,621.00	142,611	5%
51902	Mobiliario y equipo para escuelas, laboratorios y talleres	\$63,111.00	-	63,111.00	15,736.00	15,736.00	47,375	25%
5200	Mobiliario y equipo educacional y recreativo	303,656.00	79,052.00	224,604.00	73,000.00	73,000.00	151,604	33%
52101	Equipos y Aparatos Audiovisuales	\$55,545.00	-	55,545.00	19,076.00	19,076.00	36,469	34%
52201	Aparatos Deportivos	\$0.00	9,152.00	9,152.00	9,152.00	9,152.00	0	100%
52301	Camaras Fotograficas y de Video	\$31,805.00	-	31,805.00	-	-	31,805	0%
52901	Otro mobiliario y equipo educacional y recreativo	\$216,306.00	88,204.00	128,102.00	44,772.00	44,772.00	83,330	35%
5300	Equipo e Instrumental Medico y de Laboratorio	-	10,895.00	10,895.00	10,895.00	10,895.00	0	100%
53101	Equipo Medico y de Laboratorio	\$0.00	6,957.00	6,957.00	6,957.00	6,957.00	0	100%
53201	Instrumental Medico y de Laboratorio	\$0.00	3,938.00	3,938.00	3,938.00	3,938.00	0	100%
5400	Vehiculos y Equipo de Transporte	-	-	-	-	-	0	
54101	Automoviles y Camiones	-	-	-	-	-	0	
5800	Biene Inmuebles	190,140.00	-	190,140.00	-	-	190,140	0%
58901	Otros Bienes Inmuebles	\$190,140.00	-	190,140.00	-	-	190,140	0%
5900	Activos intangibles	113,383.00	290,940.00	404,323.00	362,972.00	362,972.00	41,351.00	90%
59101	Software	\$113,383.00	290,940.00	404,323.00	362,972.00	362,972.00	41,351.00	90%
90000	Deuda Publica	-	-	-	-	-	-	
99101	Asignaciones destinadas a cubrir las Erogaciones	-	-	-	-	-	0	
		25,135,264	41,732,795	66,868,059	64,517,806	64,517,806	2,283,162	96%

Mtro. Nector Rene Escalante Assmar  
Subdirector de Servicios Administrativos

Mtra. Nancy Maria Davila Rodriguez  
Direccion General



**Instituto Tecnológico Superior de Cananea**  
**Estado Analítico del Ejercicio de Presupuesto de Egresos- Detallado – LDF**  
**(Clasificación de Servicios Personales por Categoría)**  
**Del 01 de Enero al 31 de Diciembre de 2022**

CPCA-II-14

(PESOS)

CUENTA PÚBLICA: 2022

Concepto (c)	Egresos					Subejercicio (e)
	Aprobado (d)	Ampliaciones/ (Reducciones)	Modificado	Devengado	Pagado	
<b>I. Gasto No Etiquetado (I=A+B+C+D+E+F)</b>	18,356,834.00	4,306,351.00	22,663,185.00	22,546,616.00	22,546,616.00	116,569.00
A. Personal Administrativo y de Servicio Público	9,361,985.00	2,196,239.00	11,558,224.00	11,498,774.00	11,498,774.00	59,450.00
B. Magisterio	8,994,849.00	2,110,112.00	11,104,961.00	11,047,842.00	11,047,842.00	57,119.00
C. Servicios de Salud (C=c1+c2)						
c1) Personal Administrativo						
c2) Personal Médico, Paramédico y afin						
D. Seguridad Pública						
E. Gastos asociados a la implementación de nuevas leyes federales o reformas a las mismas (E = e1 + e2)						
e1) Nombre del Programa o Ley 1						
e2) Nombre del Programa o Ley 2						
F. Sentencias laborales definitivas						
<b>II. Gasto Etiquetado (II=A+B+C+D+E+F)</b>		34,537,875.00	34,537,875.00	34,537,875.00	34,537,875.00	
A. Personal Administrativo y de Servicio Público		17,614,317.00	17,614,317.00	17,614,317.00	17,614,317.00	
B. Magisterio		16,923,558.00	16,923,558.00	16,923,558.00	16,923,558.00	
C. Servicios de Salud (C=c1+c2)						
c1) Personal Administrativo						
c2) Personal Médico, Paramédico y afin						
D. Seguridad Pública						
E. Gastos asociados a la implementación de nuevas leyes federales o reformas a las mismas (E = e1 + e2)						
e1) Nombre del Programa o Ley 1						
e2) Nombre del Programa o Ley 2						
F. Sentencias laborales definitivas						
<b>III. Total del Gasto en Servicios Personales (III = I + II)</b>	18,356,834.00	38,844,226.00	57,201,060.00	57,084,491.00	57,084,491.00	116,569.00

Elaboró

PueMtro. Héctor Rene Escalante Assmar

Mtra. Nancy María Davila Rodríguez

Dirección General



**INSTITUTO TECNOLÓGICO  
SUPERIOR DE CANANEA**

DIRECCIÓN GENERAL

**Instituto Tecnológico Superior de Cananea**  
**Conciliación entre los Egresos Presupuestarios y los Gastos Contables**  
 Al 31 de Diciembre de 2022  
 (Pesos)

CPCA-II-15

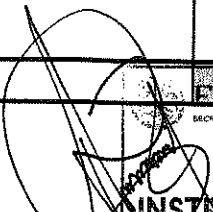
CUENTA PÚBLICA: \_\_\_\_\_ 2022 \_\_\_\_\_

<b>1. Total de Egresos Presupuestarios</b>		<b>64,517,806.00</b>
<b>2. Menos Egresos Presupuestarios No Contables</b>		<b>696,228.00</b>
Materias Primas y Materiales de Producción y Comercialización		
Materiales y Suministros		
Mobiliario y Equipo de Administración	249,361.00	
Mobiliario y Equipo Educacional y Recreativo	73,000.00	
Equipo e Instrumental Médico y de Laboratorio	10,895.00	
Vehículos y Equipo de Transporte		
Equipo de Defensa y Seguridad		
Maquinaria, Otros Equipos y Herramientas		
Archivos Biológicos		
Bienes Inmuebles		
Activos Intangibles	362,972.00	
Obra Pública en Bienes de Dominio Público		
Obra Pública en Bienes Propios		
Acciones y Participaciones de Capital		
Compra de Títulos y Valores		
Concesión de Préstamos		
Inversiones en Fideicomisos, Mandatos y Otros Análogos		
Provisiones para Contingencias y Otras Erogaciones Especiales		
Armonización de la Deuda Pública		
Adeudos de Ejercicios Fiscales Anteriores (ADEFAS)		
Otros Egresos Presupuestales No Contables		

<b>3. Más Gastos Contables No Presupuestarios</b>		<b>3,976,556.00</b>
Estimaciones, Depreciaciones, Deterioros, Obsolescencia y Amortizaciones	3,976,556.00	
Provisiones		
Disminución de Inventarios		
Aumento por Insuficiencia de Estimaciones por Pérdida o Deterioro u Obsolescencia		
Aumento por Insuficiencia de Provisiones		
Otros Gastos		
Otros Gastos Contables No Presupuestales		

<b>4. Total de Gasto Contable (4= 1 - 2 + 3)</b>		<b>67,790,194.00</b>
--	--	----------------------

  
 Mtro. Hector Rene Escalante Assmar  
 Subdirector de Servicios Administrativos

  
 Mtra. Nancy María Dávila Rodríguez  
 Dirección General  
**INSTITUTO TECNOLÓGICO SUPERIOR DE CANANEA**  
 DIRECCIÓN GENERAL

SECRETARÍA DE EDUCACIÓN PÚBLICA

**Instituto Tecnológico Superior de Cananea**  
**Gasto Por Categoría Programática**  
 Del 01 de Enero al 31 de Diciembre de 2022  
 (PESOS)

CPCA-III-01

CUENTA PÚBLICA: 2022

Concepto	Egresos Aprobado Anual (1)	Ampliaciones/ (Reducciones) (2)	Egresos Modificado Anual (3=1+2)	Egresos Devengado Anual (4)	Egresos Pagado Anual (5)	Subejercicio (6 = 3 - 4)
<b>Programas</b>						
<b>Subsidios: Sector Social y Privado o Estados y Municipios</b>	18,653,238	41,732,795	60,386,033	60,269,461	60,269,461	116,572
Sujetos a Reglas de Operación	18,653,238	41,732,795	60,386,033	60,269,461	60,269,461	116,572
Otros Subsidios			0			0
<b>Desempeño de las Funciones:</b>	6,482,026	0	6,482,026	4,248,345	4,248,345	2,233,681
Prestación de Servicios Públicos	6,482,026		6,482,026	4,248,345	4,248,345	2,233,681
Provisión de Bienes Públicos			0			0
Planeación, Seguimiento y Evaluación de Políticas Públicas			0			0
Promoción y Fomento			0			0
Regulación y Supervisión			0			0
Funciones de las Fuerzas Armadas (Únicamente el Gobierno Federal)			0			0
Específicos			0			0
Proyectos de Inversión			0			0
<b>Administrativos y de Apoyos</b>	0	0	0	0	0	0
Apoyo al Proceso Presupuestario y para Mejorar la Eficiencia Institucional			0			0
Apoyo a la Función Pública y al Mejoramiento de la Gestión			0			0
Operaciones Ajenas			0			0
<b>Compromisos</b>	0	0	0	0	0	0
Obligaciones de Cumplimiento de Resolución Jurisdiccional			0			0
Desastres Naturales			0			0
<b>Obligaciones</b>	0	0	0	0	0	0
Pensiones y Jubilaciones			0			0
Aportaciones a la Seguridad Social			0			0
Aportaciones a Fondos de Estabilización			0			0
Aportaciones a Fondos de Inversión y Reestructura de Pensiones			0			0
<b>Programas de gasto Federalizado ( Gobierno Federal)</b>	0	0	0	0	0	0
Gasto Federalizado			0			0
<b>Participaciones a Entidades Federativas y Municipios</b>			0			0
<b>Costo Financiero, Deuda o Apoyo a Deudores y Ahorradores de la Banca</b>			0			0
<b>Adeudos de Ejercicios Fiscales Anteriores</b>			0			0
<b>Total del Gasto</b>	<b>25,135,264</b>	<b>41,732,795</b>	<b>66,868,059</b>	<b>64,517,806</b>	<b>64,517,806</b>	<b>2,350,253</b>

Mtro. Hector Rene Escalante Assmar  
 Subdirector de Servicios Administrativos

Mtra. Nancy María Dávila Rodríguez  
 Dirección General

