



SECRETARÍA DE SEGURIDAD PÚBLICA
GOBIERNO DEL ESTADO DE SONORA
UNIVERSIDAD DE LA SEGURIDAD PÚBLICA DEL ESTADO DE SONORA

13 JUN. 2023
RECIBIDO
DIRECCIÓN DE ADMINISTRACIÓN

INSTITUTO SUPERIOR DE SEGURIDAD PÚBLICA DEL ESTADO

ESTADOS FINANCIEROS DICTAMINADOS

AL 31 DE DICIEMBRE DE 2022

SECRETARÍA DE LA CONTRALORIA GENERAL
RECIBIDO
16 JUN. 2023
DIRECCIÓN GENERAL DE AUDITORIA GUBERNAMENTAL
Hermosillo, Sonora

CONTENIDO

CONCEPTO	FOLIO
Dictamen del Auditor Independiente	2
Estado de Situación Financiera	6
Estado de Actividades	7
Estado de Variaciones en la Hacienda Pública/Patrimonio	8
Estado de Cambios en la Situación Financiera	9
Estado de Flujos de Efectivo	10
Estado analítico del Activo	11
Estado analítico de la Deuda y Otros Pasivos	12
Información sobre Pasivos Contingentes	13
Notas a los Estados Financieros	14

LIC. GUILLERMO ALEJANDRO NORIEGA ESPARZA

Secretario de la Contraloría
General del Estado de Sonora.

Dr. Elbioth Romero Grijalva
Director General del Instituto Superior de Seguridad Pública del Estado.

Opinión

He auditado los estados financieros del **INSTITUTO SUPERIOR DE SEGURIDAD PÚBLICA DEL ESTADO** (la Entidad), que comprenden el estado de situación financiera, el estado analítico del activo y el estado analítico de la deuda y otros pasivos al 31 de Diciembre de 2022, y el estado de resultados (o de actividades), el estado de variaciones en el patrimonio, el estado de flujos de efectivo y el estado de cambios en la situación financiera, correspondientes al año terminado en dicha fecha, así como las notas explicativas a los estados financieros que incluyen un resumen de las políticas contables significativas.

En mi opinión, los estados financieros adjuntos están preparados, en todos los aspectos materiales, de conformidad con las disposiciones en materia de información financiera que se indican en el *inciso c) punto 5* de la Gestión Administrativa a los estados financieros que se acompañan y que están establecidas en la Ley General de Contabilidad Gubernamental.

Fundamento de la Opinión

He llevado a cabo mi auditoría de conformidad con las Normas Internacionales de Auditoría. Mis responsabilidades, de acuerdo con estas normas, se describen con más detalle en la sección "Responsabilidades del auditor para la auditoría de los estados financieros" de mi informe. Soy independiente de la Entidad de conformidad con el Código de Ética Profesional del Instituto Mexicano de Contadores Públicos, junto con los requerimientos de ética que son aplicables a mi auditoría de los estados financieros en México, y he cumplido con las demás responsabilidades de ética de conformidad con esos requerimientos y con el Código de Ética Profesional. Considero que la evidencia de auditoría que he obtenido proporciona una base suficiente y apropiada para mi opinión favorable.

Párrafo de énfasis: Base de preparación contable y, utilización y distribución de este informe

Llamo la atención sobre el *inciso c) punto 5* de la Gestión Administrativa a los estados financieros adjuntos en la que se describen las bases contables utilizadas para la preparación de los mismos. Dichos estados financieros han sido preparados para cumplir con los requerimientos normativos gubernamentales a que está sujeta la Entidad y para ser integrados en el Reporte de la cuenta Pública Estatal, los cuales están presentados en los formatos que para tal efecto fueron establecidos por la Unidad de Contabilidad Gubernamental de la Secretaría de Hacienda; consecuentemente, éstos pueden no ser apropiados para otra finalidad. Mi opinión no se modifica por esta cuestión.

Responsabilidades de la administración y de los encargados del gobierno de la Entidad sobre los estados financieros

La administración es responsable de la preparación de los estados financieros adjuntos de conformidad con las disposiciones en materia de información financiera establecidas en la Ley General de Contabilidad Gubernamental que se describen en el *inciso c) punto 5* de la Gestión Administrativa a dichos estados financieros, y del control interno que la administración consideró necesario para permitir la preparación de estados financieros libres de incorrección material debida a fraude o error.

En la preparación de los estados financieros, la administración es responsable de la valoración de la capacidad de la Entidad para continuar operando como una Entidad en funcionamiento, revelando, en su caso, las cuestiones relativas a la Entidad en funcionamiento y utilizando las bases contables aplicables a una Entidad en funcionamiento, a menos que la administración tenga la intención de liquidar la Entidad o cesar sus operaciones, o bien no exista una alternativa realista.

Los encargados del gobierno de la Entidad son responsables de la supervisión del proceso de información financiera de la Entidad.

Responsabilidades del auditor sobre la auditoría de los estados financieros

Mis objetivos son obtener una seguridad razonable sobre de que los estados financieros, en su conjunto, se encuentran libres de incorrección material, debido a fraude o error, y emitir un informe de auditoría que contiene mi opinión. Seguridad razonable es un alto nivel de seguridad, pero no es una garantía, de que una auditoría realizada de conformidad con las Normas Internacionales de Auditoría siempre detecte una incorrección material cuando existe. Las incorrecciones pueden deberse a fraude o error y son consideradas materiales si individualmente, o en su conjunto, puede preverse razonablemente que influyan en las decisiones económicas que los usuarios hacen basándose en los estados financieros.

Como parte de una auditoría de conformidad con las Normas Internacionales de Auditoría, aplique mi juicio profesional y mantuve una actitud de escepticismo profesional durante toda la auditoría. También:


- Identifique y evalúe los riesgos de incorrección material en los estados financieros, debida a fraude o error, diseñé y apliqué los procedimientos de auditoría para responder a esos riesgos y obtener evidencia de auditoría suficiente y apropiada para obtener una base para mi opinión. El riesgo de no detectar una incorrección material debida a fraude es mayor que en el caso de una incorrección material, ya que el fraude puede implicar colusión, falsificación, manifestaciones intencionalmente erróneas, omisiones intencionales o la anulación del control interno.
- Obtuve conocimiento del control interno importante para la auditoría con el fin de diseñar los procedimientos de auditoría que considero adecuados en las circunstancias, y no con la finalidad de expresar una opinión sobre la eficacia del control interno de la Entidad.
- Evalué lo apropiado de las políticas contables utilizadas y la razonabilidad de las estimaciones contables, así como las revelaciones hechas por la administración de la Entidad.
- Concluí sobre lo apropiado del uso de la administración de las bases contables aplicables a una Entidad en funcionamiento y, con base en la evidencia de auditoría obtenida, concluí sobre si existe o no una incertidumbre importante relacionada con eventos o con condiciones que pueden originar dudas significativas sobre la capacidad de la Entidad para continuar como Entidad en funcionamiento. Si concluí que existe una incertidumbre importante, se nos requiere que llamemos la atención en mi informe de auditoría sobre la correspondiente información revelada en los estados financieros o, si dicha revelación es insuficiente, que exprese una opinión modificada. Mis conclusiones se basan en la evidencia de auditoría obtenida hasta la fecha de mi informe. Sin embargo, hechos o condiciones futuros pueden ser causa de que la Entidad deje de ser una Entidad en funcionamiento.

Me comuniqué con los responsables del gobierno de la Entidad en relación, entre otras cuestiones, con el alcance planeado y el momento de realización de la auditoría y los hallazgos importantes de la auditoría, así como cualquier deficiencia significativa en el control interno que identifiqué durante mi auditoría.

Otras Cuestiones

Los Estados Financieros de la entidad correspondientes al ejercicio terminado al 31 de diciembre del 2021, fueron dictaminados por otro contador y por los cuales expresó una opinión favorable con fecha del 15 de Junio del 2022.

ATENTAMENTE



CPC GUSTAVO RUIZ ALDAMA

Cedula Profesional 1360235
Certificado General 4706 y
Certificado en Contabilidad y
Auditoria Gubernamental 234
Registro A.G.A.F.F. 7535
Registro Despacho 2431

Hermosillo, Sonora, Méx.
A 06 de Junio del 2023.

Estado de Situación Financiera

Al 31 de DICIEMBRE de 2022

CUENTA PÚBLICA 2022


(Cifras en Pesos)

ACTIVO	2022	2021	PASIVO	2022	2021
Activo Circulante			Pasivo Circulante		
Efectivo y Equivalentes	22,672,154.56	14,774,180.23	Cuentas por Pagar a Corto Plazo	43,527,011.09	18,532,151.23
Derechos a Recibir Efectivo o Equivalentes	1,226,739.49	3,500,165.78	Documentos por Pagar a Corto Plazo	-	-
Derechos a Recibir Bienes o Servicios	-	-	Porción a Corto Plazo de la Deuda Pública a Largo Plazo	-	-
Inventarios	-	-	Titulos y Valores a Corto Plazo	-	-
Almacenes	-	-	Pasivos Diferidos a Corto Plazo	-	-
Estimación por Pérdida o Deterioro de Activos Circulantes	-	-	Fondos y Bienes de Terceros en Garantía y/o Administración a Corto Plazo	-	-
Otros Activos Circulantes	1,150,650.00	8,000.00	Provisiones a Corto Plazo	-	-
			Otros Pasivos a Corto Plazo	-	-
Total de Activos Circulantes	25,049,544.05	18,282,346.01	Total de Pasivos Circulantes	43,527,011.09	18,532,151.23
Activo No Circulante			Pasivo No Circulante		
Inversiones Financieras a Largo Plazo	-	-	Cuentas por Pagar a Largo Plazo	-	-
Derechos a Recibir Efectivo o Equivalentes a Largo Plazo	-	-	Documentos por Pagar a Largo Plazo	-	-
Bienes Inmuebles, Infraestructura y Construcciones en Proceso	38,390,754.72	38,390,754.72	Deuda Pública a Largo Plazo	-	-
Bienes Muebles	15,018,164.53	14,856,300.45	Pasivos Diferidos a Largo Plazo	-	-
Activos Intangibles	272,600.00	272,600.00	Fondos y Bienes de Terceros en Garantía y/o en Administración a Largo Plazo	-	-
Depreciación, Deterioro y Amortización Acumulada de Bienes	- 18,824,874.81	- 15,460,920.08	Provisiones a Largo Plazo	-	-
Activos Diferidos	-	-			
Estimación por Pérdida o Deterioro de Activos no Circulantes	-	-			
Otros Activos no Circulantes	-	-			
Total de Activos No Circulantes	34,856,644.44	38,058,735.09	Total de Pasivos No Circulantes	-	-
Total de Activos	59,906,188.49	56,341,081.10	Total de Pasivo	43,527,011.09	18,532,151.23
			Hacienda Pública/Patrimonio		
			Hacienda Pública/Patrimonio Contribuido	37,457,171.56	37,457,171.56
			Aportaciones	37,310,154.46	37,310,154.46
			Donaciones de Capital	147,017.10	147,017.10
			Actualización de la Hacienda Pública/Patrimonio		
			Hacienda Pública/Patrimonio Generado	21,077,994.16	351,758.31
			Resultados del Ejercicio (Ahorro/ Desahorro)	- 22,488,404.47	5,916,851.77
			Resultados de Ejercicios Anteriores	37,000,304.04	42,917,155.81
			Revalúos	1,484,534.59	1,484,534.59
			Reservas	-	-
			Rectificaciones de Resultados de Ejercicios Anteriores	- 37,074,428.32	38,133,080.32
			Exceso o Insuficiencia en la Actualización de la Hacienda Pública/Patrimonio		
			Resultado por Posición Monetaria	-	-
			Resultado por Tenencia de Activos no Monetarios	-	-
			Total Hacienda Pública/Patrimonio	16,379,177.40	37,808,929.87
			Total de Pasivo y Hacienda Pública/Patrimonio	59,906,188.49	56,341,081.10


Bajo protesta de decir verdad declaramos que los Estados Financieros y sus Notas, son razonablemente correctos y son responsabilidad del emisor"



C. P. Alejandro Sau Soto
Subdirección de Recursos Financieros




Lic. Irlanda Gpe. Monreal Durazo
Director de Administración




Dr. Ellioth Romero Grijalva
Director General

	2022	2021
INGRESOS Y OTROS BENEFICIOS		
Ingresos de Gestión	21,592,941.53	22,979,284.76
Impuestos	-	-
Cuotas y Aportaciones de Seguridad Social	-	-
Contribuciones de Mejoras	-	-
Derechos	-	-
Productos	856.71	158.10
Aprovechamientos	-	-
Ingresos por Venta de Bienes y Prestación de Servicios	21,592,084.82	22,979,126.66
Participaciones, Aportaciones, Convenios, Incentivos Derivados de la Colaboración Fiscal, Fondos Distintos de Aportaciones, Transferencias, Asignaciones, Subsidios y Subvenciones, y Pensiones y Jubilaciones	120,321,024.97	67,921,046.97
Participaciones, Aportaciones, Convenios, Incentivos Derivados de la Colaboración Fiscal y Fondos Distintos de Aportaciones	-	-
Transferencias, Asignaciones, Subsidios y Subvenciones, y Pensiones y Jubilaciones	120,321,024.97	67,921,046.97
Otros Ingresos y Beneficios		
Ingresos Financieros	-	-
Incremento por Variación de Inventarios	-	-
Disminución del Exceso de Estimaciones por Pérdida o Deterioro u Obsolescencia	-	-
Disminución del Exceso de Provisiones	-	-
Otros Ingresos y Beneficios Varios	-	-
Total de Ingresos y Otros Beneficios	141,913,966.50	90,900,331.73
GASTOS Y OTRAS PÉRDIDAS		
Gastos de Funcionamiento	154,851,756.82	92,387,444.70
Servicios Personales	15,665,332.01	17,247,675.29
Materiales y Suministros	15,799,871.40	4,236,018.52
Servicios Generales	123,386,553.41	70,903,750.89
Transferencias, Asignaciones, Subsidios y Otras Ayudas	6,251,961.42	654,491.68
Transferencias Internas y Asignaciones al Sector Público	-	-
Transferencias al Resto del Sector Público	-	-
Subsidios y Subvenciones	-	-
Ayudas Sociales	6,150,500.00	585,000.00
Pensiones y Jubilaciones	101,461.42	69,491.68
Transferencias a Fideicomisos, Mandatos y Contratos Análogos	-	-
Transferencias a la Seguridad Social	-	-
Donativos	-	-
Transferencias al Exterior	-	-
Participaciones y Aportaciones		
Participaciones	-	-
Aportaciones	-	-
Convenios	-	-
Intereses, Comisiones y Otros Gastos de la Deuda Pública		
Intereses de la Deuda Pública	-	-
Comisiones de la Deuda Pública	-	-
Gastos de la Deuda Pública	-	-
Costo por Coberturas	-	-
Apoyos Financieros	-	-
Otros Gastos y Pérdidas Extraordinarias	3,298,652.73	3,775,247.12
Estimaciones, Depreciaciones, Deterioros, Obsolescencia y Amortizaciones	3,298,652.73	3,775,247.12
Provisiones	-	-
Disminución de Inventarios	-	-
Aumento por Insuficiencia de Estimaciones por Pérdida o Deterioro u Obsolescencia	-	-
Aumento por Insuficiencia de Provisiones	-	-
Otros Gastos	-	-
Inversión Pública		
Inversión Pública no Capitalizable	-	-
Total de Gastos y Otras Pérdidas	164,402,370.97	96,817,183.50
Resultados del Ejercicio (Ahorro/Desahorro)	22,488,404.47	5,916,851.77

Bajo protesta de decir verdad declaramos que los Estados Financieros y sus notas, son razonablemente correctos y son responsabilidad del emisor


C. P. Alejandra Sau Soto
Subdirección de Recursos Financieros


Lic. Irlanda Gpe. Monreal Durazo
Director de Administración


Dr. Elliott Romero Grijalva
Director General

(Cifras en Pesos)

Concepto	Hacienda Pública / Patrimonio Contribuido	Hacienda Pública / Patrimonio Generado de Ejercicios Anteriores	Hacienda Pública / Patrimonio Generado del Ejercicio	Exceso o Insuficiencia en la Actualización de la Hacienda Pública / Patrimonio	Total
Hacienda Pública / Patrimonio Contribuido Neto de 2021	37,457,171.58				37,457,171.58
Aportaciones	37,310,154.48				37,310,154.48
Donaciones de Capital	147,017.10				147,017.10
Actualización de la Hacienda Pública/Patrimonio					-
Hacienda Pública / Patrimonio Generado Neto de 2021		6,288,810.08	5,916,851.77		351,768.31
Resultados del Ejercicio (Ahorro/Desahorro)			5,916,851.77		5,916,851.77
Resultados de Ejercicios Anteriores		42,917,155.81			42,917,155.81
Revalúos		1,484,534.59			1,484,534.59
Reservas					-
Rectificaciones de Resultados de Ejercicios Anteriores		38,133,080.32			38,133,080.32
Exceso o Insuficiencia en la Actualización de la Hacienda Pública / Patrimonio Neto de 2021					-
Resultado por Posición Monetaria					-
Resultado por Tenencia de Activos no Monetarios					-
Hacienda Pública / Patrimonio Neto Final de 2021	37,457,171.58	6,288,810.08	5,916,851.77		37,808,829.57
Cambios en la Hacienda Pública / Patrimonio Contribuido Neto de 2022					-
Aportaciones					-
Donaciones de Capital					-
Actualización de la Hacienda Pública/Patrimonio					-
Variaciones de la Hacienda Pública / Patrimonio Generado Neto de 2022		5,916,851.77	16,512,900.70		21,429,752.47
Resultados del Ejercicio (Ahorro/Desahorro)			22,458,404.47		22,458,404.47
Resultados de Ejercicios Anteriores		5,916,851.77	5,916,851.77		-
Revalúos					-
Reservas					-
Rectificaciones de Resultados de Ejercicios Anteriores			1,058,652.00		1,058,652.00
Cambios en el Exceso o Insuficiencia en la Actualización de la Hacienda Pública / Patrimonio Neto de 2022					-
Resultado por Posición Monetaria					-
Resultado por Tenencia de Activos no Monetarios					-
Hacienda Pública / Patrimonio Neto Final de 2022	37,457,171.58	351,768.31	21,429,752.47		16,379,177.40

Bajo protesta de decir verdad declaramos que los Estados Financieros y sus notas, son razonablemente correctos y son responsabilidad del emisor

C. P. Alejandra Sau Soto

Subdirección de Recursos Financieros

Lic. Irlanda Gpe. Monreal Durazo
Director de Administración

Dr. Elíoth Romero Grijalva
Director General

INSTITUTO SUPERIOR DE SEGURIDAD PUBLICA DEL ESTADO

CPCA-I-05

Estado de Cambios en la Situación Financiera

Del 01 de enero al 31 de diciembre de 2022

CUENTA PÚBLICA 2022


(Cifras en Pesos)

	Origen	Aplicación
Activo	5,637,381.02	9,202,488.41
Activo Circulante	2,273,426.29	9,040,624.33
Efectivo y Equivalentes		7,897,974.33
Derechos a Recibir Efectivo o Equivalentes	2,273,426.29	
Derechos a Recibir Bienes o Servicios		
Inventarios		
Almacenes		
Estimación por Pérdida o Deterioro de Activos Circulantes		
Otros Activos Circulantes		1,142,650.00
Activo No Circulante	3,363,954.73	161,864.08
Inversiones Financieras a Largo Plazo		
Derechos a Recibir Efectivo o Equivalentes a Largo Plazo		
Bienes Inmuebles, Infraestructura y Construcciones en Proceso		
Bienes Muebles		161,864.08
Activos Intangibles		
Depreciación, Deterioro y Amortización Acumulada de Bienes	3,363,954.73	
Activos Diferidos		
Estimación por Pérdida o Deterioro de Activos no Circulantes		
Otros Activos no Circulantes		
Pasivo	24,994,859.86	0.00
Pasivo Circulante	24,994,859.86	0.00
Cuentas por Pagar a Corto Plazo	24,994,859.86	
Documentos por Pagar a Corto Plazo		
Porción a Corto Plazo de la Deuda Pública a Largo Plazo		
Títulos y Valores a Corto Plazo		
Pasivos Diferidos a Corto Plazo		
Fondos y Bienes de Terceros en Garantía y/o Administración a Corto Plazo		
Provisiones a Corto Plazo		
Otros Pasivos a Corto Plazo		
Pasivo No Circulante	0.00	0.00
Cuentas por Pagar a Largo Plazo		
Documentos por Pagar a Largo Plazo		
Deuda Pública a Largo Plazo		
Pasivos Diferidos a Largo Plazo		
Fondos y Bienes de Terceros en Garantía y/o en Administración a Largo Plazo		
Provisiones a Largo Plazo		
HACIENDA PUBLICA/PATRIMONIO	1,058,652.00	22,488,404.47
Hacienda Pública/Patrimonio Contribuido	0.00	0.00
Aportaciones		
Donaciones de Capital		
Actualización de la Hacienda Pública/Patrimonio		
Hacienda Pública/Patrimonio Generado	1,058,652.00	22,488,404.47
Resultados del Ejercicio (Ahorro/ Desahorro)		16,571,552.70
Resultados de Ejercicios Anteriores		5,916,851.77
Revalúos		
Reservas		
Rectificaciones de Resultados de Ejercicios Anteriores	1,058,652.00	
Excesos o Insuficiencia en la Actualización de la Hacienda Pública/Patrimonio	0.00	0.00
Resultado por Posición Monetaria		
Resultado por Tenencia de Activos no Monetarios		

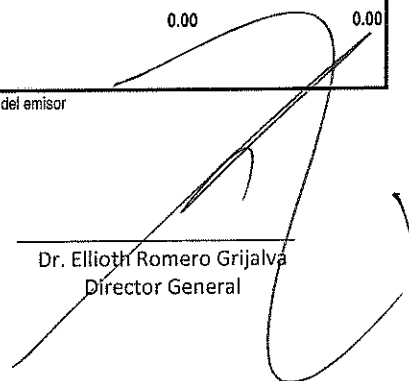
Bajo protesta de decir verdad declaramos que los Estados Financieros y sus notas, son razonablemente correctos y son responsabilidad del emisor



C. P. Alejandra Sau Soto
Subdirección de Recursos Financieros



Lic. Irlanda Gpe. Monreal Durazo
Director de Administración



Dr. Elliott Romero Grijalva
Director General

Estado de Flujos de Efectivo

Al 31 de DICIEMBRE de 2022

(Cifras en Pesos)

CUENTA PÚBLICA 2022

Concepto	2022	2021
Flujos de Efectivo de las Actividades de Operación		
Origen	141,016,966.50	88,168,388.39
Impuestos		
Cuotas y Aportaciones de Seguridad Social		
Contribuciones de mejoras		
Derechos		
Productos	856.71	158.10
Aprovechamientos		
Ingresos por Venta de Bienes y Prestación de Servicios	20,695,084.82	20,181,336.66
Participaciones, Aportaciones, Convenios, Incentivos Derivados de la Colaboración Fiscal y Fondos Distintos de Aportaciones		
Transferencias, Asignaciones, Subsidios y Subvenciones, y Pensiones y Jubilaciones	120,321,024.97	67,986,893.63
Otros Orígenes de Operación		
Aplicación	132,957,128.09	100,840,587.21
Servicios Personales	15,665,332.01	17,313,521.95
Materiales y Suministros	15,742,831.43	4,236,018.52
Servicios Generales	81,669,282.06	54,530,807.13
Transferencias Internas y Asignaciones al Sector Público		
Transferencias al resto del Sector Público		
Subsidios y Subvenciones		
Ayudas Sociales	6,150,500.00	585,000.00
Pensionamientos y Jubilaciones	57,604.53	52,950.79
Transferencias a Fideicomisos, Mandatos y Contratos Análogos		
Transferencias a la Seguridad Social		
Donativos		
Transferencias al Exterior		
Participaciones		
Aportaciones		
Convenios		
Otras Aplicaciones de Operación	13,671,578.06	24,122,288.82
Flujos Netos de Efectivo por Actividades de Operación	8,059,838.41	-12,672,198.82
Flujos de Efectivo de las Actividades de Inversión		
Origen	0.00	0.00
Bienes Inmuebles, Infraestructura y Construcciones en Proceso		
Bienes Muebles		
Otros Orígenes de Inversión		
Aplicación	161,864.08	0.00
Bienes Inmuebles, Infraestructura y Construcciones en Proceso		
Bienes Muebles	161,864.08	
Otras Aplicaciones de Inversión		
Flujos Netos de Efectivo por Actividades de Inversión	-161,864.08	0.00
Flujo de Efectivo de las Actividades de Financiamiento		
Origen	0.00	0.00
Endeudamiento Neto	0.00	0.00
Interno	0.00	0.00
Externo	0.00	0.00
Otros Orígenes de Financiamiento	0.00	0.00
Aplicación	0.00	0.00
Servicios de la Deuda	0.00	0.00
Interno		
Externo		
Otras Aplicaciones de Financiamiento		
Flujos netos de Efectivo por Actividades de Financiamiento	0.00	0.00
Incremento/Disminución Neta en el Efectivo y Equivalentes al Efectivo	7,897,974.33	-12,672,198.82
Efectivo y Equivalentes al Efectivo al Inicio del Ejercicio	14,774,180.23	27,446,379.05
Efectivo y Equivalentes al Efectivo al Final del Ejercicio	22,672,154.56	14,774,180.23

Bajo protesta de decir verdad declaramos que los Estados Financieros y sus Notas, son razonablemente correctos y son responsabilidad del emisor

C. P. Alejandra Sau Soto

Subdirección de Recursos Financieros

Lic. Irlanda Gpe. Monreal Durazo
Director de Administración

Dr. Ellioth Romero Grijalva
Director General

Estado Analítico del Activo

Del 01 de enero al 31 de diciembre de 2022


(Cifras en Pesos)

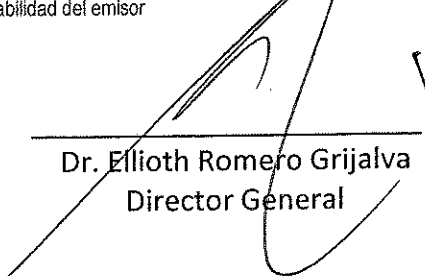
CUENTA PÚBLICA 2022

Concepto	Saldo Inicial 1	Cargos del Período 2	Abonos del Período 3	Saldo Final 4 (1+2-3)	Variación del Período (4-1)
ACTIVO	56,341,081.10	297,253,233.64	293,688,126.25	59,906,188.49	3,565,107.39
Activo Circulante	18,282,346.01	297,091,369.56	290,324,171.52	25,049,544.05	6,767,198.04
Efectivo y Equivalentes	14,774,180.23	149,157,409.75	141,259,435.42	22,672,154.56	7,897,974.33
Derechos a Recibir Efectivo o Equivalentes	3,500,165.78	146,747,071.41	149,020,497.70	1,226,739.49	-2,273,426.29
Derechos a Recibir Bienes o Servicios	0.00	36,238.40	36,238.40	0.00	0.00
Inventarios	0.00			0.00	0.00
Almacenes	0.00			0.00	0.00
Estimación por Pérdida o Deterioro de Activos Circulantes	0.00			0.00	0.00
Otros Activos Circulantes	8,000.00	1,150,650.00	8,000.00	1,150,650.00	1,142,650.00
Activo No Circulante	38,058,735.09	161,864.08	3,363,954.73	34,856,644.44	-3,202,090.65
Inversiones Financieras a Largo Plazo				0.00	0.00
Derechos a Recibir Efectivo o Equivalentes a Largo Plazo				0.00	0.00
Bienes Inmuebles, Infraestructura y Construcciones en Proceso	38,390,754.72			38,390,754.72	0.00
Bienes Muebles	14,856,300.46	161,864.08		15,018,164.54	161,864.08
Activos Intangibles	272,600.00			272,600.00	0.00
Depreciación, Deterioro y Amortización Acumulada de Bienes	-15,460,920.09		3,363,954.73	-18,824,874.82	-3,363,954.73
Activos Diferidos				0.00	0.00
Estimación por Pérdida o Deterioro de Activos no Circulantes				0.00	0.00
Otros Activos no Circulantes				0.00	0.00

Bajo protesta de decir verdad declaramos que los Estados Financieros y sus Notas, son razonablemente correctos y son responsabilidad del emisor


C. P. Alejandra Sau Soto
Subdirección de Recursos Financieros


Lic. Irlanda Gpe. Monreal Durazo
Director de Administración


Dr. Elioth Romero Grijalva
Director General

INSTITUTO SUPERIOR DE SEGURIDAD PUBLICA DEL ESTADO

CPCA-I-08

Estado Analítico de la Deuda y Otros Pasivos

Del 01 de enero al 31 de diciembre de 2022

(Cifras en Pesos)


CUENTA PÚBLICA 2022

DENOMINACIÓN DE LAS DEUDAS	MONEDA DE CONTRATACIÓN	INSTITUCIÓN O PAÍS ACREEDOR	SALDO INICIAL DEL PERIODO	SALDO FINAL DEL PERIODO
DEUDA PÚBLICA				
Corto Plazo				
Deuda Interna			0.00	0.00
Instituciones de Crédito			0.00	0.00
Títulos y Valores				
Arrendamientos Financieros				
Deuda Externa			0.00	0.00
Organismos Financieros Internacionales			0.00	
Deuda Bilateral				
Títulos y Valores				
Arrendamientos Financieros				
<i>Subtotal Corto Plazo</i>			0.00	0.00
Largo Plazo				
Deuda Interna			0.00	0.00
Instituciones de Crédito				
Títulos y Valores				
Arrendamientos Financieros				
Deuda Externa			0.00	0.00
Organismos Financieros Internacionales				
Deuda Bilateral				
Títulos y Valores				
Arrendamientos Financieros				
<i>Subtotal Largo Plazo</i>			0.00	0.00
Otros Pasivos			18,532,151.23	43,527,011.09
Total Deuda y Otros Pasivos			18,532,151.23	43,527,011.09


Bajo protesta de decir verdad declaramos que los Estados Financieros y sus Notas, son razonablemente correctos y son responsabilidad del emisor



C. P. Alejandra Sau Soto
Subdirección de Recursos Financieros



Lic. Irlanda Gpe. Monreal Durazo
Director de Administración



Dr. Elioth Romero Grijalva
Director General

A Corto Plazo

A Mediano Plazo

INFORME SOBRE PASIVOS CONTINGENTES: Informar las obligaciones que tienen su origen en

hechos específicos e independientes del pasado que en el futuro pueden ocurrir o no, y de

acuerdo con lo que acontezca, desaparecen o se convierten en pasivos reales por ejemplo,

juicios, garantías, avales, costos de planes de pensiones, jubilaciones, etc.

A Largo Plazo


6 Demandas Laborales

1 Demanda Indemnización por muerte


Bajo protesta de decir verdad declaramos que los Estados Financieros y sus Notas, son razonablemente correctos y son responsabilidad del emisor



C. P. Alejandra Sau Soto
Subdirección de Recursos Financieros



Lic. Irlanda Gpe. Monreal Durazo
Director de Administración



Dr. Elíoth Romero Grijalva
Director General

INSTITUTO SUPERIOR DE SEGURIDAD PÚBLICA DEL ESTADO
Notas a los Estados Financieros

Al 31 de Diciembre de 2022

CUENTA PUBLICA 2022

a) NOTAS DE DESGLOSE

I) NOTAS AL ESTADO DE SITUACIÓN FINANCIERA

EFFECTIVO Y EQUIVALENTES

Las partidas que integran este rubro al 31 de diciembre de 2022 son las siguientes:

	2022	2021
Efectivo	0	0
BBVA Bancomer Cta. 0104851579	22,155,501	13,152,973
BBVA Bancomer Cta. 0105699789	353,818	524,398
BBVA Bancomer Cta. 0150600164	11,693	31,959
BBVA Bancomer Cta. 0116367526	0	1,064,850
BBVA Bancomer Cta. 0118260125	151,142	0
TOTAL	22,672,155	14,774,180

DERECHOS A RECIBIR EFECTIVO O EQUIVALENTES

Las partidas que integran este rubro al 31 de diciembre de 2022 son las siguientes:

	2022	2021
Cuentas por Cobrar a Corto Plazo	1,222,489	3,491,486
Deudores Diversos por Cobrar a Corto Plazo	4,250	8,679
Otros Derechos a Recibir Efectivo o Equivalentes	0	0
TOTAL	1,226,739	3,500,166

El rubro de cuentas por cobrar está integrado de la siguiente manera:

Gobierno del Estado de Sonora (ISSSTESON)	\$ 247,489
Convenios Municipios	<u>975,000</u>
	\$ 1,222,489

	MAYOR A 365 DIAS	MENOR A 365 DIAS	MENOR A 180 DIAS	MENOR A 90 DIAS
Cuentas por Cobrar a Corto Plazo	0	78,000	0	1,144,489
Deudores Diversos por Cobrar a Corto Plazo	754	3,496	0	0
Subsidio al empleo	0	0	0	0
TOTAL	754	81,496	0	1,144,489

BIENES MUEBLES, INMUEBLES E INTANGIBLES

Las partidas que integran este rubro al 31 de diciembre de 2022 son las siguientes:

	2022	2021
Terrenos	5,685,649	5,685,649
Edificios No Habitacionales	32,705,106	32,705,106
Construcciones en Proceso	0	0
TOTAL	38,390,755	38,390,755

	2022	2021
Mobiliario y Equipo de Administración		
Muebles de Oficina y Estantería	235,211	235,211
Muebles, excepto de Oficina y Estantería	200,786	200,786
Equipo de Cómputo y Tecnologías de la Información	1,865,197	1,865,197
Otros Mobiliarios y Equipos de Administración	229,782	229,782
Mobiliario y Eq. para Escuelas, Laboratorios y Talleres	0	0
Mobiliario y Equipo Educativo y Recreativo		
Equipos y Aparatos Audiovisuales	227,619	227,619
Aparatos Deportivos	546,451	395,837
Cámaras Fotográficas y de Video	24,070	24,070
Otro Mobiliario y Equipo Educativo y Recreativo	6,992,959	6,992,959
Equipo e Instrumental Médico y de Laboratorio		
Eq. Médico y de Laboratorio	61,648	50,398
Vehículos y Equipo de Transporte		
Automóviles y Equipo Terrestre	3,144,043	3,144,043
Maquinaria, Otros Equipos y Herramientas		
Maquinaria y Equipo Industrial	73,900	73,900
Sistemas de Aire Acond., Calefacción, y de Refrig.	795,467	795,467
Equipo de Comunicación y Telecomunicación	76,764	76,764
Equipos de Generación Eléctrica, Aparatos y Acc.	459,267	459,267
Otros Equipos	85,000	85,000
TOTAL	15,018,165	14,856,300

	2022	2021
Software	272,600	272,600
TOTAL	272,600	272,600

2022	2021
------	------

INSTITUTO SUPERIOR DE SEGURIDAD PÚBLICA DEL ESTADO
Notas a los Estados Financieros

Al 31 de Diciembre de 2022

CUENTA PUBLICA 2022

Depreciación Acum. Bienes Inmuebles	(6,044,796)	(4,965,527)
Depreciación Acum. Bienes Muebles	(12,780,079)	(10,495,393)
TOTAL	(18,824,875)	(15,460,920)

	DEPRECIACION HISTORICA	CARGOS DEL PERIODO	ABONOS DEL PERIODO	DEPRECIACION ACUMULADA
Depreciación Acum. Bienes Inmuebles	4,965,527	0	1,079,268	6,044,795
Depreciación Acum. Bienes Muebles	10,495,393	0	2,284,686	12,780,079
TOTAL	15,460,920	0	3,363,955	18,824,874

Criterios Aplicados:

El Instituto ha reconocido la depreciación de sus bienes muebles, tal como lo establecen las principales reglas de registro y valoración del patrimonio (elementos generales), emitidas por el Consejo Nacional de Armonización Contable, así como las reglas específicas del registro y valoración del patrimonio y los parámetros de estimación de vida útil.

Los bienes del Instituto se encuentran en buen estado.

A continuación, se enlistan los porcentajes de depreciación utilizados:

% DEPRECIACIÓN.	NOMBRE DE LA CUENTA
	MOBILIARIO Y EQUIPO DE ADMINISTRACIÓN
10%	Muebles de Ofna. y Estantería
10%	Muebles excepto de Oficina y Estantería
33.30%	Equipo de Cómputo y Tecnología de la Información
10%	Otro Mobiliario y Eq. De Admón.
	MOBILIARIO Y EQ. EDUCACIONAL Y RECREATIVO
33.30%	Equipo y Aparatos Audiovisuales
33.30%	Cámaras Fotográficas y de Video
20%	Otro Mobiliario y Equipo Educativo y Recreativo
	EQUIPO DE TRANSPORTE
20%	Vehículo y Equipo de Transporte
20%	Carrocería y Remolques
	MAQUINARIA Y OTROS EQUIPOS Y HERRAMIENTAS
10%	Sistemas de Aire Acondicionado

INSTITUTO SUPERIOR DE SEGURIDAD PÚBLICA DEL ESTADO
Notas a los Estados Financieros

CPCA-I-12

Al 31 de Diciembre de 2022

CUENTA PUBLICA 2022

10%	Equipo de Comunicación y Telecomunicación
10%	Equipos de Generación Eléctrica
10%	Herramientas
10%	Otros Equipos

PASIVO CIRCULANTE

Las partidas que integran este rubro al 31 de diciembre de 2022 son las siguientes:

	2022	2021
Servicios Personales por Pagar a Corto Plazo	0	16,514
Proveedores por Pagar a Corto Plazo	41,914,433	16,371,251
Transferencias otorgadas por Pagar a CP	43,857	16,541
Retenciones y Contribuciones por pagar	1,568,721	2,127,845
Otras Cuentas y Documentos por Pagar	0	0
TOTAL	43,527,011	18,532,151

	MAYOR A 365 DIAS	MENOR A 365 DIAS	MENOR A 180 DIAS	MENOR A 90 DIAS
SERVICIOS PERSONALES POR PAGAR A CP	0	0		0
PROVEEDORES POR PAGAR	69,600	0	0	41,844,833
TRANSFERENCIAS OTORGADAS POR PAGAR				43,857
RETENCIONES Y CONTRIBUCIONES POR PAGAR	740,847	15,659		812,215
Otras Cuentas y Documentos por Pagar	0	0	0	0
TOTAL	810,447	15,659	0	42,700,905

II) NOTAS AL ESTADO DE ACTIVIDADES

Las partidas que integran este rubro al 31 de diciembre de 2022 son las siguientes:

INSTITUTO SUPERIOR DE SEGURIDAD PÚBLICA DEL ESTADO
Notas a los Estados Financieros

Al 31 de Diciembre de 2022

CUENTA PUBLICA 2022

	2022	2021
INGRESOS Y OTROS BENEFICIOS		
<i>Ingresos de Gestión</i>		
Productos	857	158
Ingresos por Venta de Bienes y Servicios	21,592,085	22,979,127
<i>Participaciones, Aportaciones, Transferencias, Asignaciones, Subsidios y Otras Ayudas</i>		
Participaciones, Aportaciones y Convenio	18,684,126	
Transf., Asign., Subsidios y Otras Ayudas ESTATALES	101,636,899	67,921,047
<i>Otros Ingresos y Beneficios</i>		
Otros Ingresos y Beneficios Varios	0	0
Ingresos Financieros	0	0
Total de Ingresos	141,913,966	90,900,332
GASTOS Y OTRAS PERDIDAS		
<i>Gastos de Funcionamiento</i>		
Servicios Personales	15,665,332	17,247,675
Materiales y Suministros	15,799,871	4,236,019
Servicios Generales	123,386,554	70,903,751
<i>Transferencias, Asignaciones, Subsidios y Otras Ayudas</i>		
Ayudas Sociales	6,150,500	585,000
Pensiones y Jubilaciones	101,461	69,492
<i>Otros Gastos y Pérdidas Extraordinarias</i>		
Estimaciones, Depreciaciones, Deterioros, Obsolescencia y Amortizaciones	3,298,653	3,775,247
Total Gastos y Otras Pérdidas	164,402,371	96,817,183

III) NOTAS AL ESTADO DE VARIACION EN LA HACIENDA PUBLICA

Se afectó el resultado de ejercicios anteriores por \$1,058,652.

IV) NOTAS AL ESTADO DE FLUJOS DE EFECTIVO

Efectivo y Equivalentes

El análisis de los saldos inicial y final que figuran en la última parte del estado de flujo de efectivo en la cuenta de efectivo y equivalentes es como sigue:

	2022	2021
Efectivo	0	0
Bancos/Tesorería	22,672,155	14,774,180
TOTAL	22,672,155	14,774,180

INSTITUTO SUPERIOR DE SEGURIDAD PÚBLICA DEL ESTADO
Notas a los Estados Financieros

Al 31 de Diciembre de 2022

CUENTA PUBLICA 2022

Conciliación de los Flujos de Efectivo Netos de las Actividades de Operación y los saldos de Resultados del Ejercicio (Ahorro/Desahorro). A continuación, se presenta la elaboración de la conciliación:

	2022	2021
Resultados del Ejercicio Ahorro/Desahorro	(22,488,404)	(5,916,852)
Movimientos de partidas (o rubros) que no afectan al efectivo.	30,548,242	(6,755,347)
Depreciación	3,298,653	3,775,247
Amortización		
Incrementos en las provisiones	24,994,860	(9,495,234)
Incremento en inversiones producido por revaluación	0	0
Ganancia/pérdida en venta de bienes muebles, inmuebles e intangibles	0	0
Incremento en cuentas por cobrar	1,130,776	8,877,060
Partidas extraordinarias	1,123,953	(9,912,420)
Flujos de Efectivo Netos de las Actividades de Operación	8,059,838	(12,672,199)

En el rubro de los Flujos Netos de Efectivo por Actividades de Operación en el renglón de "Otras Aplicaciones de Operación" asciende a \$13,108,335 correspondiente a pagos de proveedores y recuperación de cuentas por cobrar del ejercicio anterior, reintegro de remanentes, entre otras salidas de efectivo que no afectaron el resultado del ejercicio del 2022.

V) CONCILIACIÓN ENTRE LOS INGRESOS PRESUPUESTARIOS Y CONTABLES, ASI COMO ENTRE LOS EGRESOS PRESUPUESTARIOS Y LOS GASTOS CONTABLES

Ingresos Presupuestales	141,913,966
(-) Ingresos Presupuestales No Contables	0
(+) Ingresos Contables No Presupuestales	0
Total Ingresos Contables	\$ 141,913,966

Egresos Presupuestales	161,265,582
(-) Egresos Presupuestales No Contables	161,864

INSTITUTO SUPERIOR DE SEGURIDAD PÚBLICA DEL ESTADO
Notas a los Estados Financieros

CPCA-I-12

Al 31 de Diciembre de 2022

CUENTA PUBLICA 2022

(+)	Egresos Contables No Presupuestales	3,298,653
	Total Egresos Contables	\$ 164,402,371

b) NOTAS DE MEMORIA (CUENTAS DE ORDEN)

CONTABLES:

Pasivos Contingentes (Demandas y juicios) \$9,006,417

PRESUPUESTALES:

Concepto	Saldo Inicial	Debe	Haber	Saldo Final
Cuentas de Orden Presupuestarias	\$0.00	\$1,044,459,538.06	\$1,044,459,538.06	\$0.00
<u>Ley de Ingresos</u>	\$0.00	\$455,301,179.40	\$455,301,179.40	\$0.00
Ley de Ingresos Estimada	\$0.00	\$90,010,764.00	\$0.00	\$90,010,764.00
Ley de Ingresos por Ejecutar	\$0.00	\$141,913,966.50	\$172,370,246.40	-\$30,456,279.90
Modificaciones a la Ley de Ingresos Estimada	\$0.00	\$82,359,482.40	\$0.00	\$82,359,482.40
Ley de Ingresos Devengada	\$0.00	\$141,016,966.50	\$141,913,966.50	-\$897,000.00
Ley de Ingresos Recaudada	\$0.00	\$0.00	\$141,016,966.50	-\$141,016,966.50
<u>Presupuesto de Egresos</u>	\$0.00	\$589,158,358.66	\$589,158,358.66	\$0.00
Presupuesto de Egresos Aprobado	\$0.00	\$0.00	\$90,010,764.00	-\$90,010,764.00
Presupuesto de Egresos por Ejercer	\$0.00	\$172,370,246.40	\$16,627,701.72	\$155,742,544.68
Modificaciones al Presupuesto de Egresos Aprobado	\$0.00	\$0.00	\$82,359,482.40	-\$82,359,482.40
Presupuesto de Egresos Comprometido	\$0.00	\$16,627,701.72	\$161,265,582.32	-\$144,637,880.60
Presupuesto de Egresos Devengado	\$0.00	\$161,265,582.32	\$119,447,414.11	\$41,818,168.21
Presupuesto de Egresos Ejercido	\$0.00	\$119,447,414.11	\$119,447,414.11	\$0.00
Presupuesto de Egresos Pagado	\$0.00	\$119,447,414.11	\$0.00	\$119,447,414.11

c) NOTAS DE GESTIÓN ADMINISTRATIVA

1.- Introducción

Los Estados Financieros de la Entidad, proveen de información financiera a sus principales usuarios; el objetivo del presente documento es la revelación del contexto y de los aspectos económicos financieros más relevantes que influyeron en las decisiones del periodo y que deberán ser

considerados en la elaboración de los estados financieros para la mayor comprensión de los mismos.

2.- Panorama económico y financiero

El Instituto Superior de Seguridad Pública recibe ingresos de Subsidio Estatal, del Fondo de Aportaciones de Seguridad Pública y de Ingresos Propios.

3.- Autorización e Historia

Mediante Decreto de Ley publicado en el Boletín Oficial del Gobierno del Estado de Sonora, número 38 del 11 de Mayo de 1963, se creó en Cd. Obregón, Sonora, la "Escuela de Policía". Posteriormente según Boletín oficial número 5, el 16 de Agosto de 1984 se realizó una reestructuración importante para transformar la "Escuela de Policía" en "Instituto de Policía", cambiando su domicilio fiscal a Hermosillo, Sonora. Mediante Boletín Oficial No. 53 sección II de fecha el 30 de Enero de 1996 fue aprobada la nueva Ley No. 255 de Seguridad Pública para el Estado de Sonora, donde se establece la creación del Instituto de Seguridad Pública del Estado como un organismo público descentralizado, con personalidad jurídica y patrimonio propio.

El 17 de Noviembre del 2003 El Ing. Eduardo Bours Castelo, Gobernador Constitucional del Estado, en la ceremonia del 40 aniversario de fundación del Instituto de Seguridad Pública plantea la visión del ejecutivo acerca del nuevo papel que le corresponde desempeñar al Instituto en el periodo del 2004-2009. Un mes después, el día 18 de Diciembre del 2003, en el Boletín Oficial se publican el Decreto número 53 sección II, que reforma, adiciona y deroga diversas disposiciones de la Ley de Seguridad Pública para el Estado, agregando a su denominación la palabra "Superior", quedando como Instituto Superior de Seguridad Pública del Estado.

Su estructura operativa se mantiene sin cambios.

4.- Organización y Objeto Social

El Instituto de Seguridad Pública del Estado, es una Entidad constituida por el Gobierno del Estado de Sonora al decretar la Ley No. 255 de Seguridad Pública para el Estado de Sonora en el capítulo III Sección Tercera publicada en el Boletín Oficial del Estado de Sonora el día 30 de Enero de 1996.

La Entidad es un organismo descentralizado con personalidad jurídica y patrimonio propios con sede en la ciudad de Hermosillo, Sonora, y tiene como objeto el de constituirse como la instancia estatal adecuada y responsable para la formación y capacitación científica y profesional de los elementos integrantes de las instituciones y corporaciones estatales y municipales dedicadas al cumplimiento de las funciones de seguridad pública y tránsito del personal penitenciario y de los centros de internamiento para menores infractores, así como también y conforme a los términos de la Ley No. 255. Se ocupará de la formación y capacitación profesional del personal penitenciario y del consejo tutelar para menores.

INSTITUTO SUPERIOR DE SEGURIDAD PÚBLICA DEL ESTADO
Notas a los Estados Financieros

Al 31 de Diciembre de 2022

CUENTA PUBLICA 2022

El patrimonio del Instituto está constituido por:

- I. Las aportaciones, bienes muebles e inmuebles y demás ingresos que el gobierno federal, estatal y municipal le otorguen o destinen;
- II. Las aportaciones, legados, donaciones y demás liberalidades que reciba de las personas de los sectores social y privado;
- III. Los rendimientos, recuperaciones, bienes, derechos y demás ingresos que le generen sus bienes, operaciones, actividades o eventos que realice;
- IV. Los ingresos por cuotas de recuperación que perciba en virtud de los servicios que preste;
- V. En general, los ingresos que obtenga por cualquier título legal.

Las cifras contenidas en los Estados Financieros y que se mencionan en estas notas se presentan al 31 de diciembre de 2022.

La entidad se encuentra inscrita en el RFC como Persona Moral sin Fines Lucrativos y no es sujeto del Impuesto Sobre la Renta (ISR), sin embargo tiene la obligación de retener y enterar la retención de ISR por los pagos que efectúa a terceros y exigir que la documentación reúna los requisitos fiscales cuando se efectúen pagos a terceros y estén obligados a ello, de acuerdo con las disposiciones fiscales vigentes.

Las Autoridades del Instituto según los estatutos sociales se integran como sigue:

- I. El Consejo Directivo; y
- II. La Dirección General.

El Consejo Directivo del Instituto se integrará por:

- I. Un Presidente, que será el Gobernador del Estado;
- II. Un Vicepresidente, que será el Secretario Ejecutivo, quien sustituirá al Presidente en sus ausencias;
- III. En calidad de Vocales:

El Procurador General de Justicia del Estado.

El Secretario de Hacienda

El Secretario de Educación y Cultura

Tres presidentes municipales, a invitación del Presidente del Consejo Directivo.

Dos representantes, respectivamente, de los sectores social y privado, a invitación del Presidente del Consejo Directivo; y

- IV. Un Secretario del Consejo, que será el Director General del Instituto y que asistirá sólo con voz.

Por cada miembro propietario del Consejo Directivo deberá haber un suplente.

5.- Bases de Preparación de los Estados Financieros

Antecedentes:

El 31 de Diciembre de 2008 se publicó en el Diario Oficial de la Federación la Ley General de Contabilidad Gubernamental (LGCG), que entró en vigor el 1 de enero de 2009, y es de observancia obligatoria para los poderes Ejecutivo, Legislativo y Judicial de la Federación, los Estados y el Distrito Federal; los Ayuntamientos de los Municipios; los Órganos Político-Administrativos de las Demarcaciones Territoriales del Distrito Federal; las Entidades de la Administración Pública Paraestatal, ya sean federales, estatales o municipales y los Órganos Autónomos Federales y Estatales.

La LGCG tiene como objeto establecer los criterios generales que regirán la contabilidad gubernamental y la emisión de la información financiera de los entes públicos, con la finalidad de lograr la armonización contable a nivel nacional, para facilitar a los entes públicos el registro y la fiscalización de los activos, pasivos, ingresos y gastos y, en general, contribuir a medir la eficacia, economía y eficiencia del gasto e ingreso público.

Para lo cual fue creado el Consejo Nacional de Armonización Contable gubernamental, el cual tiene por objeto la emisión de las normas contables y las (CONAC) como órgano de coordinación para la armonización de la contabilidad disposiciones presupuestales que se aplicarán para la generación de información financiera y presupuestal que emitirán los entes públicos.

Los instrumentos normativos, contables, económicos y financieros que emite del CONAC deben ser implementados por los entes públicos, a través de las modificaciones, adiciones o reformas a su marco jurídico:

Marco contable regulatorio:

Como resultado del análisis que se ha efectuado al conjunto de disposiciones emanadas de la LGCG y las publicaciones y acuerdos de la CONAC, en los ámbitos Municipales y Estatales, a continuación se indica el marco contable regulatorio aplicable:

Se tiene la obligación de realizar registros contables con base acumulativa y en apego al Marco Conceptual, Postulados Básicos, Normas y Metodologías que establezcan los momentos contables, clasificadores y Manuales de Contabilidad Gubernamental armonizados y de acuerdo con las

INSTITUTO SUPERIOR DE SEGURIDAD PÚBLICA DEL ESTADO
Notas a los Estados Financieros

Al 31 de Diciembre de 2022

CUENTA PUBLICA 2022

respectivas matrices de conversión. Consecuentemente, se deberá emitir información contable, presupuestaria y programática sobre la base técnica prevista en los documentos técnico - contables siguientes:

- Marco Conceptual
- Postulados Básicos de Contabilidad Gubernamental
- Clasificador por Objeto del Gasto
- Clasificador por Tipo de Gasto
- Clasificador por Rubro de Ingresos
- Catálogo de Cuentas de Contabilidad
- Momentos Contables de los Egresos
- Momentos Contables de los Ingresos
- Manual de Contabilidad Gubernamental

Los estados financieros adjuntos del INSTITUTO SUPERIOR DE SEGURIDAD PUBLICA DEL ESTADO se prepararon de conformidad con las siguientes disposiciones normativas que le son aplicables en su carácter de Entidad del Gobierno del Estado de Sonora:

- a) Las disposiciones vigentes de la Ley General de Contabilidad Gubernamental (LGCG).
- b) Las Normas de Información Financiera Gubernamental Generales para el Sector Paraestatal (NIFGG) y las Normas de Información Financiera Gubernamentales Especificas para el Sector Paraestatal (NIFGE), emitidas por la Unidad de Contabilidad Gubernamental e Informes sobre la Gestión Pública (UCG) de la Secretaría de Hacienda y Crédito Público (SHCP).
- c) Las Normas de Información Financiera emitidas por el Consejo Mexicano de Normas de Información Financiera, A.C. que son aplicadas de manera supletoria y que han sido autorizadas por la UCG de la SHCP.
- d) Normas Internacionales de Contabilidad para el Sector Público. (NICSP).

Los estados financieros están preparados de acuerdo con principios básicos de contabilidad gubernamental derivados de la normatividad aplicable para la Entidad, mismos que la identifican y delimitan, y determinan las bases de valuación y revelación de la información financiera.

Postulados Básicos

- 1) Sustancia Económica
- 2) Entes Públicos
- 3) Existencia Permanente
- 4) Revelación Suficiente
- 5) Importancia Relativa

- 6) Registro e Integración Presupuestaria
- 7) Consolidación de la Información Financiera
- 8) Devengo Contable
- 9) Valuación
- 10) Dualidad Económica
- 11) Consistencia

Por disposiciones contenidas en los principios de contabilidad gubernamental, la Entidad no reconoce los efectos de la inflación en la información financiera conforme a las disposiciones del Norma B-10 por lo que las cifras de los estados financieros adjuntos fueron preparadas sobre la base de costo histórico, así como otras políticas contables que se describen posteriormente que en algunos casos difieren de las Normas de Información Financiera en México.

6.- Políticas de Contabilidad Significativas

Efectivo y Equivalentes de Efectivo

La administración de la Entidad opera y controla los recursos financieros presupuestales en diversas cuentas de cheques contratadas con las instituciones bancarias, procurando siempre contar para su control el operar con cuentas de cheques individuales por separado para que en ellas se registren las operaciones efectuadas de cada programa que la Universidad lleva a cabo en los ejercicios programáticos.

Bienes Muebles, Inmuebles y Equipo.

Se registran a su costo histórico de adquisición, según corresponda al monto erogado para su adquisición conforme a la documentación contable original justificativa y comprobatoria. La información reflejada en los estados financieros deberá ser revaluada aplicando los métodos y lineamientos que para tal efecto emita en CONAC.

Depreciaciones.

El monto de la depreciación se calculara considerando el costo de adquisición del activo menos su valor de desecho, entre los años correspondientes a su vida útil o su vida económica; registrándose en los gastos del periodo, con el objetivo de conocer el gasto patrimonial, por el servicio que está dando el activo.

Pagos por Servicios al Personal.

Las remuneraciones al trabajo personal se cubren mediante la contratación de personal administrativo y docente especialistas en la materia de impartición de los cursos previamente programados en los ejercicios programáticos.

Control Presupuestario.

INSTITUTO SUPERIOR DE SEGURIDAD PÚBLICA DEL ESTADO
Notas a los Estados Financieros

Al 31 de Diciembre de 2022

CUENTA PUBLICA 2022

El sistema contable reconoce el registro presupuestal de los ingresos y egresos comprendidos en el presupuesto de la Entidad, así como su valuación con el avance financiero de los proyectos programados.

Obligaciones Laborales.

La entidad no reconoce los efectos contingentes de las obligaciones del personal contenidas en la NIF D-3, emitido por el Instituto Mexicano de Contadores Públicos.

7.- Posición en Moneda Extranjera y Protección por Riesgo Cambiario

No aplica

8.- Reporte Analítico del Activo

Saldo de Activo Neto	Saldo Inicial	Cargos del Periodo	Abonos del Periodo	Saldo Final	Flujo del Periodo
	56,341,081.10	297,253,233.64	293,688,126.25	59,906,188.49	3,565,107.39
Activo Circulante	18,282,346.01	297,091,369.56	290,324,171.52	25,049,544.05	6,767,198.04
Efectivo y Equivalentes	14,774,180.12	149,157,409.75	141,259,435.42	22,672,154.45	7,897,974.33
Derechos a Recibir Efectivo o Equivalentes	3,500,165.89	146,747,071.41	149,020,497.70	1,226,739.60	-2,273,426.29
Derechos a Recibir Bienes o Servicios	0.00	36,238.40	36,238.40	0.00	0.00
Estimación por Pérdida o Deterioro de Activos Circulantes	0.00	0.00	0.00	0.00	0.00
Otros Activos Circulantes	8,000.00	1,150,650.00	8,000.00	1,150,650.00	1,142,650.00
Activo No Circulante	38,058,735.09	161,864.08	3,363,954.73	34,856,644.44	-3,202,090.65
Inversiones Financieras a Largo Plazo	0.00	0.00	0.00	0.00	0.00
Derechos a Recibir Efectivo o Equivalentes a Largo Plazo	0.00	0.00	0.00	0.00	0.00
Bienes Inmuebles, Infraestructura y Bienes Muebles	38,390,754.72	0.00	0.00	38,390,754.72	0.00
Activos Intangibles	14,856,300.46	161,864.08	0.00	15,018,164.54	161,864.08
Depreciación, Deterioro y Amortización Acumulada de Bienes	272,600.00	0.00	0.00	272,600.00	0.00
Activos Diferidos	-15,460,920.09	0.00	3,363,954.73	-18,824,874.82	-3,363,954.73
Estimación por Pérdida o Deterioro de Activos no Circulantes	0.00	0.00	0.00	0.00	0.00
Otros Activos no Circulantes	0	0	0	0	0

9.- Fideicomisos, Mandatos y Análogos

No aplica

Al 31 de Diciembre de 2022

CUENTA PUBLICA 2022

10.- Reporte de la Recaudación

En el periodo se recaudaron los siguientes ingresos:

TIPO DE INGRESO	RECAUDADO
Productos	857
Ingresos por Venta de Bienes y Servicios	20,695,085
Participaciones, Aportaciones, Convenios	18,684,126
Transferencias, Asignaciones, Subsidios y Ayudas	101,636,899
Total Recaudado	141,016,966

11.- Información sobre la Deuda y el Reporte Analítico de la Deuda

No aplica

12.- Calificaciones Otorgadas

No aplica

13.- Proceso de Mejora

Principales políticas de control interno

- Revisión de los documentos probatorios del ejercicio del gasto.
- Las cuentas bancarias y firmas están registradas con firma mancomunada.
- Control de requisiciones de compra para adquisición de materiales y servicios.
- Se realizan arquezos al fondo fijo de caja trimestralmente.
- Bitácoras de consumo de Combustible y uso de vehículos oficiales.
- Control de correspondencia recibida y enviada.
- Registro de Ingresos y Egresos
- Control de Activo Fijo

14.- Información por Segmentos

No aplica

15.- Eventos Posteriores al Cierre

No aplica

16.- Partes Relacionadas

No aplica


17.- Responsabilidad Sobre la Presentación Razonable de la Información Contable

INSTITUTO SUPERIOR DE SEGURIDAD PÚBLICA DEL ESTADO
Notas a los Estados Financieros


Al 31 de Diciembre de 2022

CUENTA PUBLICA 2022

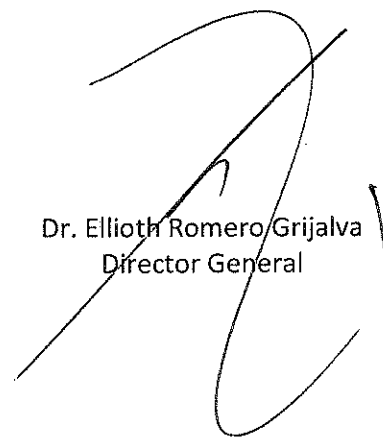
"Bajo protesta de decir verdad declaramos que los Estados Financieros y sus notas, son razonablemente correctos y son responsabilidad del emisor".



C.P. Alejandra Sau Soto
Subdirección de Recursos Financieros



Lic. Irlanda Gpe.-Monreal Durazo
Directora de Administración



Dr. Ellyoth Romero Grijalva
Director General