



ANGEL GUILLERMO ORTEGA MEZA
CONTADOR PUBLICO CERTIFICADO

**INSTITUTO SONORENSE DE EDUCACION PARA LOS
ADULTOS**

(ISEA)

**INFORME PRESUPUESTAL
DEL 1 DE ENERO AL 31 DE DICIEMBRE DE 2022**

FRESNO N° 40 ENTRE OLMOS Y EBANO, FRACC. FUENTES DEL MEZQUITAL, HERMOSILLO, SONORA.

GABRIEL ESTRADA SN INT 8, SECTOR LA HERRADURA, CP 85506, SAN CARLOS, GUAYMAS, SONORA,
TELEFONO 62221143368 , E-MAIL: ortega_meza@outlook.com

INSTITUTO SONORENSE DE EDUCACION PARA LOS ADULTOS
Estado Analítico de Ingresos
 Del 01 de Enero al 31 de Diciembre de 2022

CPCA-II-01

CUENTA PÚBLICA: 2022

| Estado Analítico de Ingresos Por Fuente de Financiamiento | Ingreso | | | | | Diferencia |
|--|--------------------|--|---------------------------|---------------------|--------------------|-------------------|
| | Estimado (1) | Ampliaciones y Reducciones (+ - 6 - 1) (2) | Modificado (3 = 1 + 2) | Devengado (4) | Recaudado (5) | |
| Ingresos del Poder Ejecutivo Federal o Estatal y de los Municipios | 119,437,834 | -11,508,685 | 107,929,149 | 107,446,361 | 107,446,361 | -11,991,473 |
| Impuestos | | | | | | |
| Cuotas y Aportaciones de Seguridad Social | | | | | | |
| Contribuciones de Mejoras | | | | | | |
| Derechos | | 479,973 | 479,973,000 | | | |
| Productos ¹ | | | | | | |
| Aprovechamientos ² | | | | | | |
| Participaciones, Aportaciones, Convenios, Incentivos Derivados de la Colaboración Fiscal y Fondos Distintos de Aportaciones | 119,437,834 | -11,988,658 | 107,449,176.00 | 107,446,361 | 107,446,361 | -11,991,473 |
| Transferencias, Asignaciones, Subsidios y Subvenciones, y Pensiones y Jubilaciones | | | | | | |
| Ingresos De los Entes Públicos de los Poderes Legislativo y Judicial, de los Organos Autonomos y del Sector Paraestatal o Paramunicipal, así como de las Empresas Productivas del Estado | 36,392,409 | 6,392,089 | 42,784,598 | 42,784,598 | 42,784,598 | 6,392,089 |
| Cuotas y Aportaciones de Seguridad Social | | | | | | |
| Productos ¹ | | | | | | |
| Ingresos por ventas de Bienes, Prestación de Servicios y Otros Ingresos ³ | 19,767,781 | -6,996,682 | 11,771,099 | 11,771,099 | 11,771,099 | -6,996,682 |
| Transferencias, Asignaciones, Subsidios y Subvenciones, y Pensiones y Jubilaciones | 17,624,728 | 13,388,771 | 31,013,499 | 31,013,489 | 31,013,489 | 13,388,771 |
| Ingresos derivados de Financiamiento | | | | | | |
| Ingresos Derivados de Financiamientos | | | | | | |
| Total | 155,830,343 | -5,116,586 | 150,713,747 | 150,230,959 | 150,230,959 | -5,599,384 |
| | | | | Ingresos Excedentes | | |

MA. ENGRACIA CARRAZO VALENZUELA
DIRECTORA GENERAL

MA. ENGRACIA CARRAZO VALENZUELA
DIRECTORA GENERAL

¹ Incluye Ingresos que constituyen los recursos financieros de los entes públicos en los estados, Municipios, del Poder Judicial y del Poder Ejecutivo, así como los ingresos por venta de bienes y servicios de los entes, los recursos obtenidos por los Poderes Legislativo y Judicial, los Organos Autonomos y del Sector Paraestatal o Paramunicipal, así como de las Empresas Productivas del Estado, y que son otorgados por el Poder Ejecutivo, el Poder Judicial, el Poder Legislativo, el Poder Judicial y el Poder Ejecutivo, así como de las Empresas Productivas del Estado.

INSTITUTO SONORENSE DE EDUCACION PARA LOS ADULTOS
Estado Analítico de Ingresos Detallado – LDF
Del 01 de Enero al 31 de Diciembre de 2022

CPCA-II-02

CUENTA PÚBLICA: 2022

| Concepto (c) | Ingreso | | | | | Diferencia (e) |
|---|---------------|--------------------------------|---------------|---------------|---------------|----------------|
| | Estimado (d) | Ampliaciones/ (Reducciones) | Modificado | Devengado | Recaudado | |
| Ingresos de Libre Disposición | | | | | | |
| A. Impuestos | - | - | - | - | - | - |
| B. Cuotas y Aportaciones de Seguridad Social | - | - | - | - | - | - |
| C. Contribuciones de Mejoras | - | - | - | - | - | - |
| D. Derechos | - | - | - | - | - | - |
| E. Productos | - | 479,973.00 | 479,973.00 | - | - | - |
| F. Aprovechamientos | - | - | - | - | - | - |
| G. Ingresos por Ventas de Bienes y Prestación de Servicios | - | - | - | - | - | - |
| H. Participaciones | 18,757,781.00 | 6,996,662.00 | 11,771,099.00 | 11,771,099.00 | 11,771,099.00 | 6,996,662.00 |
| (H1) h1) Fondo General de Participaciones | | | | | | |
| h2) Fondo de Fomento Municipal | | | | | | |
| h3) Fondo de Fiscalización y Recaudación | | | | | | |
| h4) Fondo de Compensación | | | | | | |
| h5) Fondo de Extracción de Hidrocarburos | | | | | | |
| h6) Impuesto Especial Sobre Producción y Servicios | | | | | | |
| h7) 0.135% de la Recaudación Federal Participable | | | | | | |
| h8) 3.17% Sobre Extracción de Petróleo | | | | | | |
| h9) Gasolinas y Diésel | | | | | | |
| h10) Fondo del Impuesto Sobre la Renta | | | | | | |
| h11) Fondo de Estabilización de los Ingresos de las Entidades Federativas | | | | | | |
| I. Incentivos Derivados de la Colaboración Fiscal (I=H1+H2+H3+H4+H5) | | | | | | |
| i1) Tenencia o Uso de Vehículos | | | | | | |
| i2) Fondo de Compensación ISAN | | | | | | |
| i3) Impuesto Sobre Automóviles Nuevos | | | | | | |

| Concepto (c) | Ingreso | | | | | Diferencia (e) |
|---|---------------|--------------------------------|---------------|---------------|---------------|----------------|
| | Estimado (d) | Ampliaciones/ (Reducciones) | Modificado | Devengado | Recaudado | |
| (4) Fondo de Compensación de Repesos-Intermedios | - | - | - | - | - | - |
| (5) Otros Incentivos Económicos | - | - | - | - | - | - |
| J. Transferencias y Asignaciones | 17,624,728.00 | 13,388,771.00 | 31,013,499.00 | 31,013,499.00 | 31,013,499.00 | 13,388,771.00 |
| K. Convenios | - | - | - | - | - | - |
| k1) Otros Convenios y Subsidios | - | - | - | - | - | - |
| L. Otros Ingresos de Libre Disposición (L=I+J2) | - | - | - | - | - | - |
| l1) Participaciones en Ingresos Locales | - | - | - | - | - | - |
| l2) Otros Ingresos de Libre Disposición | - | - | - | - | - | - |
| L. Total de Ingresos de Libre Disposición (I+A+B+C+D+E+F+G+H+I+J+K+L) | 36,392,509.00 | 6,872,082.00 | 43,264,571.00 | 42,784,598.00 | 42,784,598.00 | 6,392,089.00 |
| Ingresos Excedentes de Ingresos de Libre Disposición | - | - | - | - | - | 6,392,089.00 |
| Transferencias Federales Etiquetadas | - | - | - | - | - | - |
| A. Aportaciones (A=a1+a2+a3+a4+a5+a6+a7+a8) | 91,530,957.00 | 3,541,418.00 | 95,072,375.00 | 95,069,840.00 | 95,069,840.00 | 3,538,883.00 |
| a1) Fondo de Aportaciones para la Nómima Educativa y Gasto Operativo | - | - | - | - | - | - |
| a2) Fondo de Aportaciones para los Servicios de Salud | - | - | - | - | - | - |
| a3) Fondo de Aportaciones para la Infraestructura Social | - | - | - | - | - | - |
| a4) Fondo de Aportaciones para el Fortalecimiento de los Municipios y de las Demarcaciones Territoriales del Distrito Federal | - | - | - | - | - | - |
| a5) Fondo de Aportaciones Múltiples | - | - | - | - | - | - |
| a6) Fondo de Aportaciones para la Educación Tecnológica y de Adultos | - | - | - | - | - | - |
| a7) Fondo de Aportaciones para la Seguridad Pública de los Estados y del Distrito Federal | 91,530,957.00 | 3,541,418.00 | 95,072,375.00 | 95,069,840.00 | 95,069,840.00 | 3,538,883.00 |
| a8) Fondo de Aportaciones para el Fortalecimiento de las Entidades Federativas | - | - | - | - | - | - |
| B. Convenios (B=b1+b2+b3+b4) | 27,906,877.00 | 15,530,076.00 | 12,376,801.00 | 12,376,521.00 | 12,376,521.00 | 15,530,356.00 |
| b1) Convenios de Protección Social en Salud | - | - | - | - | - | - |
| b2) Convenios de Descentralización | - | - | - | - | - | - |
| b3) Convenios de Reasignación | - | - | - | - | - | - |
| b4) Otros Convenios y Subsidios | 27,906,877.00 | 15,530,076.00 | 12,376,801.00 | 12,376,521.00 | 12,376,521.00 | 15,530,356.00 |
| C. Fondos Disintos de Aportaciones (C=c1+c2) | - | - | - | - | - | - |
| c1) Fondo para Entidades Federativas y Municipios Productores de Hidrocarburos | - | - | - | - | - | - |

| Concepto (c) | Ingreso | | | | | Diferencia (g) |
|---|----------------|--------------------------------|----------------|----------------|----------------|----------------|
| | Estimado (d) | Ampliaciones/ (Reducciones) | Modificado | Devengado | Recaudado | |
| (c2) Fondo Minero | - | - | - | - | - | - |
| D. Transferencias, Asignaciones, Subsidios y Subvenciones, y Pensiones y Jubilaciones | - | - | - | - | - | - |
| E. Otras Transferencias Federales Etiquetadas | - | - | - | - | - | - |
| IV. Total de Transferencias Federales Etiquetadas (II + A + B + C + D + E) | 119,437,834.00 | 11,988,558.00 | 107,449,176.00 | 107,446,361.00 | 107,446,361.00 | 11,991,473.00 |
| III. Ingresos Derivados de Financiamientos (II = A) | - | - | - | - | - | - |
| A. Ingresos Derivados de Financiamientos | - | - | - | - | - | - |
| IV. Total de Ingresos (IV = I + II + III) | 155,830,343.00 | 5,116,586.00 | 150,713,747.00 | 150,230,959.00 | 150,230,959.00 | 5,589,384.00 |
| Datos Informativos | | | | | | |
| 1. Ingresos Derivados de Financiamientos con Fuente de Pago de Ingresos de Libre Disposición | - | - | - | - | - | - |
| 2. Ingresos Derivados de Financiamientos con Fuente de Pago de Transferencias Federales Etiquetadas | - | - | - | - | - | - |
| 3. Ingresos Derivados de Financiamientos (3 = 1 + 2) | - | - | - | - | - | - |

MA. ENGRACIA CARRAZCO VALENZUELA
DIRECTORA GENERAL

MA. ENGRACIA CARRAZCO VALENZUELA
DIRECTORA GENERAL

INSTITUTO SONORENSE DE EDUCACION PARA LOS ADULTOS
Conciliación entre los Ingresos Presupuestarios y Contables
 Del 01 de Enero al 31 de Diciembre de 2022

CPCA-II-03

CUENTA PÚBLICA: 2022

| | | |
|---|--|-----------------------|
| 1. Total de Ingresos Presupuestarios | | 150,230,959.00 |
| 2. Mas Ingresos contables No Presupuestarios | | 0.00 |
| Ingresos Financieros | | |
| Incremento por Variación de Inventarios | | |
| Disminución del Exceso de Estimaciones por Pérdida o Deterioro u Obsolescencia | | |
| Disminución del Exceso de Provisiones | | |
| Otros Ingresos y Beneficios Varios | | |
| Otros Ingresos Contables No Presupuestarios | | |
| 3. Menos Ingresos Presupuestarios No Contables | | 0.00 |
| Aprovechamientos Patrimoniales | | |
| Ingresos Derivados de Financiamientos | | |
| Otros Ingresos Presupuestarios No Contables | | |
| 4. Total de Ingresos Contables (4= 1 + 2 - 3) | | 150,230,959.00 |

1. Se deberán incluir los Ingresos Contables No Presupuestarios que no se regularizaron presupuestariamente durante el ejercicio
2. Los ingresos Financieros y otros ingresos se regularizarán presupuestariamente de acuerdo a la legislación aplicable

MA. ENGRACIA CARRAZCO VALENZUELA
 DIRECTORA GENERAL

MA. ENGRACIA CARRAZCO VALENZUELA
 DIRECTORA GENERAL

INSTITUTO SONORENSE DE EDUCACION PARA LOS ADULTOS
Estado Analítico del Ejercicio Presupuesto de Egresos
Clasificación por Objeto del Gasto (Capítulo y Concepto)
Del 01 de Enero al 31 de Diciembre de 2022

CPCA-II-04

CUENTA PÚBLICA 2022

| Ejercicio del Presupuesto por Capítulo del Gasto | Egresos Aprobado Anual (1) | Ampliaciones/ (Reducciones) (2) | Egresos Modificado Anual (3=1+2) | Egresos Devengado Acumulado (4) | Egresos Pagado Acumulado (5) | Subejercicio (6=3-4) |
|---|-------------------------------|---------------------------------------|-------------------------------------|------------------------------------|---------------------------------|-------------------------|
| Servicios Personales | 76,182,217.00 | 2,916,584.00 | 79,078,801.00 | 76,397,664.00 | 73,811,244.00 | 2,681,137.00 |
| Remuneraciones al Personal de Carácter Permanente | 29,561,892.00 | 432,892.00 | 29,129,000.00 | 28,626,591.00 | 27,431,450.00 | 502,409.00 |
| Remuneraciones al Personal de Carácter Transitorio | 6,536,102.00 | 774,968.00 | 5,761,133.00 | 4,757,666.00 | 5,662,789.00 | 3,467.00 |
| Remuneraciones Adicionales y Especiales | 9,030,917.00 | 237,892.00 | 8,793,025.00 | 8,265,827.00 | 8,265,132.00 | 527,198.00 |
| Seguridad Social | 5,673,867.00 | 421,154.00 | 6,295,021.00 | 6,273,733.00 | 5,804,848.00 | 21,288.00 |
| Otras Prestaciones Sociales y Económicas | 25,159,439.00 | 3,941,183.00 | 29,100,622.00 | 27,473,847.00 | 26,947,015.00 | 1,626,775.00 |
| Provisiones | - | - | - | - | - | - |
| Pago de Estímulos a Servidores Públicos | - | - | - | - | - | - |
| Materiales y Suministros | 7,811,824.00 | 59,737.00 | 7,871,661.00 | 4,103,865.00 | 3,103,970.00 | 3,767,796.00 |
| Materiales de Administración, Emisión de Documentos y Artículos Oficiales | 5,197,660.00 | 59,737.00 | 5,257,397.00 | 3,087,616.00 | 2,087,721.00 | 2,169,776.00 |
| Alimentos y Utensilios | 101,213.00 | - | 101,213.00 | 52,465.00 | 52,465.00 | 48,748.00 |
| Materias Primas y Materiales de Producción y Comercialización | - | - | - | - | - | - |
| Materiales y Artículos de Construcción y de Reparación | 82,561.00 | - | 82,561.00 | - | - | #VALOR |
| Productos Químicos, Farmacéuticos y de Laboratorio | - | - | - | - | - | #VALOR |
| Combustibles, Lubricantes y Aditivos | 1,185,490.00 | - | 1,185,490.00 | 720,577.00 | 720,577.00 | 464,913.00 |
| Vestuario, Blancos, Prendas de Protección y Artículos Deportivos | 510,000.00 | - | 510,000.00 | 66,320.00 | 66,320.00 | 444,680.00 |
| Materiales y Suministros Para Seguridad | - | - | - | - | - | - |
| Herramientas, Relaciones y Accesorios Menores | 735,000.00 | - | 735,000.00 | 177,887.00 | 177,887.00 | 557,113.00 |
| Servicios Generales | 17,327,587.00 | 9,923,983.00 | 27,251,490.00 | 26,123,998.09 | 24,455,362.00 | 1,127,492.00 |
| Servicios Básicos | 1,866,520.00 | 137,652.00 | 2,004,172.00 | 1,892,454.00 | 1,892,454.00 | 111,718.00 |
| Servicios de Arrendamiento | 5,870,542.00 | 119,257.00 | 5,751,285.00 | 5,710,528.00 | 5,681,752.00 | 40,759.00 |
| Servicios Profesionales, Científicos, Técnicos y Otros Servicios | 1,505,078.00 | 112,440.00 | 1,392,638.00 | 1,049,843.00 | 1,037,330.00 | 342,795.00 |
| Servicios Financieros, Bancarios y Comerciales | 1,301,520.00 | 288,754.00 | 1,014,766.00 | 900,840.00 | 928,484.00 | 113,926.00 |
| Servicios de Instalación, Reparación, Mantenimiento y Conservación | 2,423,721.00 | 1,445,057.00 | 978,664.00 | 728,258.00 | 728,258.00 | 250,406.00 |
| Servicios de Comunicación Social y Publicidad | 329,285.00 | 90,150.00 | 239,135.00 | 144,754.00 | 144,754.00 | 94,381.00 |
| Servicios de Traslado y Viáticos | 2,230,559.00 | 1,086,842.00 | 1,143,717.00 | 1,060,672.00 | 1,060,672.00 | 83,045.00 |
| Servicios Oficiales | 240,129.00 | 20,115.00 | 220,014.00 | 218,338.00 | 216,338.00 | 1,676.00 |
| Otros Servicios Generales | 1,560,153.00 | 12,946,946.00 | 14,507,099.00 | 14,418,313.00 | 12,863,320.00 | 88,786.00 |
| Transferencias, Asignaciones, Subsidios y Otras Ayudas | 54,397,895.00 | 18,016,900.00 | 36,380,995.00 | 36,378,804.00 | 36,378,804.00 | 2,191.00 |
| Transferencias Internas y Asignaciones al Sector Público | - | - | - | - | - | - |
| Transferencias al Resto del Sector Público | - | - | - | - | - | - |
| Subsidios y Subvenciones | - | - | - | - | - | - |
| Ayudas Sociales | 54,397,895.00 | 18,016,900.00 | 36,380,995.00 | 36,378,804.00 | 36,378,804.00 | 2,191.00 |
| Pensiones y Jubilaciones | - | - | - | - | - | - |
| Transferencias a Fideicomisos, Mandatos y Otros Análogos | - | - | - | - | - | - |
| Transferencias a la Seguridad Social | - | - | - | - | - | - |
| Donativos | - | - | - | - | - | - |
| Transferencias al Exterior | - | - | - | - | - | - |
| Bienes Muebles, Inmuebles e Intangibles | 130,800.00 | - | 130,800.00 | 90,428.00 | 90,428.00 | 40,372.00 |
| Mobiliario y Equipo de Administración | 100,000.00 | - | 100,000.00 | 84,216.00 | 84,216.00 | 15,784.00 |
| Mobiliario y Equipo Educativo y Recreativo | - | - | - | - | - | - |
| Equipo e Instrumental Médico y de Laboratorio | - | - | - | - | - | - |
| Vehículos y Equipo de Transporte | - | - | - | - | - | - |
| Equipo de Defensa y Seguridad | - | - | - | - | - | - |
| Maquinaria, Otros Equipos y Herramientas | 30,800.00 | - | 30,800.00 | 6,212.00 | 6,212.00 | 24,588.00 |
| Activos Biológicos | - | - | - | - | - | - |
| Bienes Inmuebles | - | - | - | - | - | - |
| Activos Intangibles | - | - | - | - | - | - |
| Inversión Pública | - | - | - | - | - | - |
| Obra Pública en Bienes de Dominio Público | - | - | - | - | - | - |
| Obra Pública en Bienes Propios | - | - | - | - | - | - |
| Proyectos Productivos y Acciones de Fomento | - | - | - | - | - | - |
| Inversiones Financieras y Otras Provisiones | - | - | - | - | - | - |
| Inversiones Para el Fomento de Actividades Productivas | - | - | - | - | - | - |
| Acciones y Participaciones de Capital | - | - | - | - | - | - |

| | | | | | | |
|---|-----------------------|---------------------|-----------------------|-----------------------|-----------------------|---------------------|
| Compra de Títulos y Valores | - | - | - | - | - | - |
| Concesión de Préstamos | - | - | - | - | - | - |
| Inversiones en Fideicomisos, Mandatos y Otros Análogos | - | - | - | - | - | - |
| Otras Inversiones Financieras | - | - | - | - | - | - |
| Provisiones para Contingencias y Otras Erogaciones Especiales | - | - | - | - | - | - |
| Participaciones y Aportaciones | - | - | - | - | - | - |
| Participaciones | - | - | - | - | - | - |
| Aportaciones | - | - | - | - | - | - |
| Convenios | - | - | - | - | - | - |
| Deuda Pública | - | - | - | - | - | - |
| Amortización de la Deuda Pública | - | - | - | - | - | - |
| Intereses de la Deuda Pública | - | - | - | - | - | - |
| Comisiones de la Deuda Pública | - | - | - | - | - | - |
| Gastos de la Deuda Pública | - | - | - | - | - | - |
| Costo por Coberturas | - | - | - | - | - | - |
| Apoyos Financieros | - | - | - | - | - | - |
| Adeudos de Ejercicios Fiscales Anteriores (Adefas) | - | - | - | - | - | - |
| Total del Gasto | 155,830,343.00 | 5,116,586.00 | 150,713,747.00 | 143,094,759.00 | 137,839,808.00 | 7,618,986.00 |

MA. ENGRACIA CARRAZCO VALENZUELA
DIRECTORA GENERAL

MA. ENGRACIA CARRAZCO VALENZUELA
DIRECTORA GENERAL

INSTITUTO SONORENSE DE EDUCACION PARA LOS ADULTOS
Estado Análítico del Ejercicio del Presupuesto de Egresos Detallado - LDF
Clasificación por Objeto del Gasto (Capítulo y Concepto)
Del 01 de Enero al 31 de Diciembre de 2022

CPCA-II-05

CUENTA PÚBLICA: 2022

(PESOS)

| Concepto (c) | Egresos | | | | | Subejercicio (e) |
|---|----------------------|--------------------------------|----------------------|----------------------|----------------------|---------------------|
| | Aprobado (d) | Ampliaciones/ (Reducciones) | Modificado | Devengado | Pagado | |
| I. Gasto No Etiquetado (I=A+B+C+D+E+F+G+H+I) | 36,392,509.00 | 6,873,974.00 | 43,266,483.00 | 37,832,181.00 | 35,797,021.00 | 5,434,322.00 |
| A. Servicios Personales (A=a1+a2+a3+a4+a5+a6+a7) | 18,035,785.00 | 622,299.00 | 17,414,486.00 | 14,949,293.00 | 14,486,933.00 | 2,465,173.00 |
| a1) Remuneraciones al Personal de Carácter Permanente | 4,557,214.00 | - | 4,557,214.00 | 4,154,767.00 | 3,906,049.00 | 402,447.00 |
| a2) Remuneraciones al Personal de Carácter Transitorio | 5,722,102.00 | 743,348.00 | 4,978,754.00 | 4,978,753.00 | 4,888,224.00 | 1.00 |
| a3) Remuneraciones Adicionales y Especiales | 4,889,762.00 | 119,766.00 | 4,769,996.00 | 4,244,208.00 | 4,244,208.00 | 525,788.00 |
| a4) Seguridad Social | 123,466.00 | 18,773.00 | 142,239.00 | 132,944.00 | 116,325.00 | 9,295.00 |
| a5) Otras Prestaciones Sociales y Económicas | 2,744,221.00 | 222,042.00 | 2,966,263.00 | 1,438,621.00 | 1,331,127.00 | 1,527,642.00 |
| a6) Previsiones | - | - | - | - | - | - |
| a7) Pago de Estímulos a Servidores Públicos | - | - | - | - | - | - |
| B. Materiales y Suministros (B=b1+b2+b3+b4+b5+b6+b7+b8+b9) | 2,978,249.00 | 57,203.00 | 3,035,452.00 | 1,016,600.00 | 1,016,600.00 | 2,018,852.00 |
| b1) Materiales de Administración, Emisión de Documentos y Artículos Oficiales | 2,347,660.00 | 57,203.00 | 2,404,863.00 | 900,069.00 | 900,069.00 | 1,504,794.00 |
| b2) Alimentos y Utensilios | 47,538.00 | - | 47,538.00 | 6,004.00 | 6,004.00 | 41,534.00 |
| b3) Materias Primas y Materiales de Producción y Comercialización | - | - | - | - | - | - |
| b4) Materiales y Artículos de Construcción y de Reparación | 82,561.00 | - | 82,561.00 | - | - | 82,561.00 |
| b5) Productos Químicos, Farmacéuticos y de Laboratorio | - | - | - | - | - | - |
| b6) Combustibles, Lubricantes y Aditivos | 185,490.00 | - | 185,490.00 | 35,555.00 | 35,555.00 | 149,935.00 |
| b7) Vestuario, Blancos, Prendas de Protección y Artículos Deportivos | 200,000.00 | - | 200,000.00 | 65,320.00 | 65,320.00 | 134,680.00 |
| b8) Materiales y Suministros Para Seguridad | - | - | - | - | - | - |
| b9) Herramientas, Refacciones y Accesorios Menores | 115,000.00 | - | 115,000.00 | 9,652.00 | 9,652.00 | 105,348.00 |
| C. Servicios Generales (C=c1+c2+c3+c4+c5+c6+c7+c8+c9) | 4,937,402.00 | 13,204,146.00 | 17,241,548.00 | 16,335,445.00 | 14,762,665.00 | 906,103.00 |
| c1) Servicios Básicos | 318,520.00 | 1,500.00 | 318,020.00 | 222,823.00 | 222,823.00 | 92,197.00 |
| c2) Servicios de Arrendamiento | 170,542.00 | 743.00 | 171,285.00 | 148,570.00 | 148,570.00 | 22,715.00 |
| c3) Servicios Profesionales, Científicos, Técnicos y Otros Servicios | 865,078.00 | 212,450.00 | 1,077,528.00 | 750,814.00 | 738,301.00 | 328,714.00 |
| c4) Servicios Financieros, Bancarios y Comerciales | 301,520.00 | 1,500.00 | 303,020.00 | 217,642.00 | 212,368.00 | 85,378.00 |
| c5) Servicios de Instalación, Reparación, Mantenimiento y Conservación | 226,071.00 | 322,180.00 | 548,251.00 | 503,394.00 | 503,394.00 | 44,857.00 |
| c6) Servicios de Comunicación Social y Publicidad | 179,265.00 | 90,160.00 | 89,135.00 | 42,175.00 | 42,175.00 | 46,960.00 |
| c7) Servicios de Tránsito y Viáticos | 397,359.00 | 231,181.00 | 166,178.00 | 109,213.00 | 109,213.00 | 56,965.00 |
| c8) Servicios Oficiales | 30,874.00 | 43,158.00 | 74,032.00 | 74,032.00 | 74,032.00 | - |
| c9) Otros Servicios Generales | 1,560,153.00 | 12,946,946.00 | 14,497,099.00 | 14,266,782.00 | 12,711,789.00 | 230,317.00 |
| D. Transferencias, Asignaciones, Subsidios y Otras Ayudas (D=d1+d2+d3+d4+d5+d6+d7+d8+d9) | 11,269,293.00 | 5,765,076.00 | 5,444,217.00 | 5,440,395.00 | 5,440,395.00 | 3,822.00 |
| d1) Transferencias Internas y Asignaciones al Sector Público | - | - | - | - | - | - |
| d2) Transferencias al Resto del Sector Público | - | - | - | - | - | - |
| d3) Subsidios y Subvenciones | - | - | - | - | - | - |
| d4) Ayudas Sociales | 11,209,293.00 | 5,765,076.00 | 5,444,217.00 | 5,440,395.00 | 5,440,395.00 | 3,822.00 |
| d5) Pensiones y Jubilaciones | - | - | - | - | - | - |
| d6) Transferencias a Fideicomisos, Mandatos y Otros Análogos | - | - | - | - | - | - |
| d7) Transferencias a la Seguridad Social | - | - | - | - | - | - |
| d8) Donativos | - | - | - | - | - | - |
| d9) Transferencias al Exterior | - | - | - | - | - | - |
| E. Bienes Muebles, Inmuebles e Intangibles (E=e1+e2+e3+e4+e5+e6+e7+e8+e9) | 130,800.00 | - | 130,800.00 | 90,428.00 | 90,428.00 | 40,372.00 |
| e1) Mobiliario y Equipo de Administración | 100,000.00 | - | 100,000.00 | 84,216.00 | 84,216.00 | 15,784.00 |
| e2) Mobiliario y Equipo Educativo y Recreativo | - | - | - | - | - | - |
| e3) Equipo e Instrumental Médico y de Laboratorio | - | - | - | - | - | - |
| e4) Vehículos y Equipo de Transporte | - | - | - | - | - | - |
| e5) Equipo de Defensa y Seguridad | - | - | - | - | - | - |
| e6) Maquinaria, Otros Equipos y Herramientas | 30,800.00 | - | 30,800.00 | 6,212.00 | 6,212.00 | 24,588.00 |
| e7) Activos Biológicos | - | - | - | - | - | - |
| e8) Bienes Inmuebles | - | - | - | - | - | - |
| e9) Activos Intangibles | - | - | - | - | - | - |
| F. Inversión Pública (F=f1+f2+f3) | - | - | - | - | - | - |
| f1) Obra Pública en Bienes de Dominio Público | - | - | - | - | - | - |
| f2) Obra Pública en Bienes Propios | - | - | - | - | - | - |
| f3) Proyectos Productivos y Acciones de Fomento | - | - | - | - | - | - |
| G. Inversiones Financieras y Otras Provisiones (G=g1+g2+g3+g4+g5+g6+g7) | - | - | - | - | - | - |
| g1) Inversiones Para el Fomento de Actividades Productivas | - | - | - | - | - | - |
| g2) Acciones y Participaciones de Capital | - | - | - | - | - | - |
| g3) Compra de Títulos y Valores | - | - | - | - | - | - |
| g4) Concesión de Préstamos | - | - | - | - | - | - |
| g5) Inversiones en Fideicomisos, Mandatos y Otros Análogos | - | - | - | - | - | - |
| Fideicomiso de Desastros Naturales (Informativo) | - | - | - | - | - | - |
| g6) Otras Inversiones Financieras | - | - | - | - | - | - |
| g7) Provisiones para Contingencias y Otras Erogaciones Especiales | - | - | - | - | - | - |

| | | | | | | |
|---|----------------|---------------|----------------|----------------|----------------|--------------|
| H. Participaciones y Aportaciones (H=h1+h2+h3) | | | | | | |
| h1) Participaciones | | | | | | |
| h2) Aportaciones | | | | | | |
| h3) Convenios | | | | | | |
| I. Deuda Pública (I=i1+i2+i3+i4+i5+i6+i7) | | | | | | |
| i1) Amortización de la Deuda Pública | | | | | | |
| i2) Intereses de la Deuda Pública | | | | | | |
| i3) Comisiones de la Deuda Pública | | | | | | |
| i4) Gastos de la Deuda Pública | | | | | | |
| i5) Costo por Coberturas | | | | | | |
| i6) Apoyos Financieros | | | | | | |
| i7) Adeudos de Ejercicios Fiscales Anteriores (ADEFAS) | | | | | | |
| II. Gasto Etiquetado (II=A+B+C+D+E+F+G+H+I) | 119,437,834.00 | 11,890,570.00 | 107,447,264.00 | 105,262,998.00 | 102,042,787.00 | 2,164,566.00 |
| A. Servicios Personales (A=a1+a2+a3+a4+a5+a6+a7) | 58,125,452.00 | 3,538,863.00 | 61,664,315.00 | 61,448,371.00 | 59,324,311.00 | 215,964.00 |
| a1) Remuneraciones al Personal de Carácter Permanente | 25,004,678.00 | 432,892.00 | 24,571,786.00 | 24,471,824.00 | 23,526,411.00 | 99,962.00 |
| a2) Remuneraciones al Personal de Carácter Transitorio | 814,000.00 | 31,621.00 | 782,379.00 | 778,913.00 | 773,565.00 | 3,466.00 |
| a3) Remuneraciones Adicionales y Especiales | 4,141,155.00 | 118,126.00 | 4,023,029.00 | 4,021,519.00 | 4,020,924.00 | 1,410.00 |
| a4) Seguridad Social | 5,750,401.00 | 402,381.00 | 5,152,782.00 | 6,140,789.00 | 5,488,523.00 | 11,993.00 |
| a5) Otras Prestaciones Sociales y Económicas | 22,415,218.00 | 3,719,141.00 | 26,134,359.00 | 26,035,226.00 | 25,515,888.00 | 99,133.00 |
| a6) Previsiones | - | - | - | - | - | - |
| a7) Pago de Esalimos a Servidores Públicos | - | - | - | - | - | - |
| B. Materiales y Suministros (B=b1+b2+b3+b4+b5+b6+b7+b8+b9) | 4,833,675.00 | 2,534.00 | 4,836,209.00 | 3,087,265.00 | 2,087,370.00 | 1,748,944.00 |
| b1) Materiales de Administración, Emisión de Documentos y Artículos Oficiales | 2,850,000.00 | 2,534.00 | 2,852,534.00 | 2,167,547.00 | 1,187,652.00 | 664,987.00 |
| b2) Alimentos y Utensilios | 53,675.00 | - | 53,675.00 | 46,461.00 | 46,461.00 | 7,214.00 |
| b3) Materias Primas y Materiales de Producción y Comercialización | - | - | - | - | - | - |
| b4) Materiales y Artículos de Construcción y de Reparación | - | - | - | - | - | - |
| b5) Productos Químicos, Farmacéuticos y de Laboratorio | - | - | - | - | - | - |
| b6) Combustibles, Lubrificantes y Aditivos | 1,000,000.00 | - | 1,000,000.00 | 685,022.00 | 685,022.00 | 314,978.00 |
| b7) Vestuario, Blancos, Prendas de Protección y Artículos Deportivos | 310,000.00 | - | 310,000.00 | - | - | 310,000.00 |
| b8) Materiales y Suministros Para Seguridad | - | - | - | - | - | - |
| b9) Herramientas, Refacciones y Accesorios Menores | 620,000.00 | - | 620,000.00 | 168,235.00 | 168,235.00 | 451,765.00 |
| C. Servicios Generales (C=c1+c2+c3+c4+c5+c6+c7+c8+c9) | 13,290,165.00 | 3,288,163.00 | 10,009,942.00 | 9,788,553.00 | 9,592,597.00 | 221,389.00 |
| c1) Servicios Básicos | 1,550,000.00 | 139,152.00 | 1,689,152.00 | 1,689,631.00 | 1,689,631.00 | 19,521.00 |
| c2) Servicios de Arrendamiento | 5,700,000.00 | 120,000.00 | 5,800,000.00 | 5,581,955.00 | 5,533,182.00 | 18,044.00 |
| c3) Servicios Profesionales, Científicos, Técnicos y Otros Servicios | 640,000.00 | 324,890.00 | 315,110.00 | 239,029.00 | 299,029.00 | 16,061.00 |
| c4) Servicios Financieros, Bancarios y Comerciales | 1,000,000.00 | 288,254.00 | 711,746.00 | 683,198.00 | 616,116.00 | 28,548.00 |
| c5) Servicios de Instalación, Reparación, Mantenimiento y Conservación | 2,197,650.00 | 1,767,237.00 | 430,413.00 | 224,864.00 | 224,964.00 | 205,549.00 |
| c6) Servicios de Comunicación Social y Publicidad | 150,000.00 | - | 150,000.00 | 102,579.00 | 102,579.00 | 47,421.00 |
| c7) Servicios de Traslado y Viáticos | 1,833,200.00 | 855,661.00 | 977,539.00 | 951,459.00 | 951,459.00 | 26,080.00 |
| c8) Servicios Oficiales | 209,255.00 | 63,273.00 | 145,982.00 | 144,306.00 | 144,306.00 | 1,676.00 |
| c9) Otros Servicios Generales | 10,000.00 | - | 10,000.00 | 151,531.00 | 151,531.00 | 141,531.00 |
| D. Transferencias, Asignaciones, Subsidios y Otras Ayudas (D=d1+d2+d3+d4+d5+d6+d7+d8+d9) | 43,188,502.00 | 12,251,824.00 | 30,936,778.00 | 30,938,409.00 | 30,938,409.00 | 1,631.00 |
| d1) Transferencias Internas y Asignaciones al Sector Público | - | - | - | - | - | - |
| d2) Transferencias al Resto del Sector Público | - | - | - | - | - | - |
| d3) Subsidios y Subvenciones | - | - | - | - | - | - |
| d4) Ayudas Sociales | 43,188,502.00 | 12,251,824.00 | 30,936,778.00 | 30,938,409.00 | 30,938,409.00 | 1,631.00 |
| d5) Pensiones y Jubilaciones | - | - | - | - | - | - |
| d6) Transferencias a Fideicomisos, Mandatos y Otros Análogos | - | - | - | - | - | - |
| d7) Transferencias a la Seguridad Social | - | - | - | - | - | - |
| d8) Donativos | - | - | - | - | - | - |
| d9) Transferencias al Exterior | - | - | - | - | - | - |
| E. Bienes Muebles, Inmuebles e Intangibles (E=e1+e2+e3+e4+e5+e6+e7+e8+e9) | | | | | | |
| e1) Mobiliario y Equipo de Administración | | | | | | |
| e2) Mobiliario y Equipo Educativo y Recreativo | | | | | | |
| e3) Equipo e Instrumental Médico y de Laboratorio | | | | | | |
| e4) Vehículos y Equipo de Transporte | | | | | | |
| e5) Equipo de Defensa y Seguridad | | | | | | |
| e6) Maquinaria, Otros Equipos y Herramientas | | | | | | |
| e7) Activos Biológicos | | | | | | |
| e8) Bienes Inmuebles | | | | | | |
| e9) Activos Intangibles | | | | | | |
| F. Inversión Pública (F=f1+f2+f3) | | | | | | |
| f1) Obra Pública en Bienes de Dominio Público | | | | | | |
| f2) Obra Pública en Bienes Propios | | | | | | |
| f3) Proyectos Productivos y Acciones de Fomento | | | | | | |
| G. Inversiones Financieras y Otras Provisiones (G=g1+g2+g3+g4+g5+g6+g7) | | | | | | |
| g1) Inversiones Para el Fomento de Actividades Productivas | | | | | | |
| g2) Acciones y Participaciones de Capital | | | | | | |
| g3) Compra de Títulos y Valores | | | | | | |
| g4) Concesión de Préstamos | | | | | | |
| g5) Inversiones en Fideicomisos, Mandatos y Otros Análogos | | | | | | |

| | | | | | | |
|--|----------------|--------------|----------------|----------------|----------------|--------------|
| Fideicomiso de Desastres Naturales (Informativo) | | | | | | |
| g6) Otras Inversiones Financieras | | | | | | |
| g7) Provisiones para Contingencias y Otras Ergaciones Especiales | | | | | | |
| H. Participaciones y Aportaciones (H=h1+h2+h3) | | | | | | |
| h1) Participaciones | | | | | | |
| h2) Aportaciones | | | | | | |
| h3) Convenios | | | | | | |
| I. Deuda Pública (I=i1+i2+i3+i4+i5+i6+i7) | | | | | | |
| i1) Amortización de la Deuda Pública | | | | | | |
| i2) Intereses de la Deuda Pública | | | | | | |
| i3) Comisiones de la Deuda Pública | | | | | | |
| i4) Costos de la Deuda Pública | | | | | | |
| i5) Costo por Coberturas | | | | | | |
| i6) Apoyos Financieros | | | | | | |
| i7) Adeudos de Ejercicios Fiscales Anteriores (ADEFAS) | | | | | | |
| III. Total de Egresos (III= I + II) | 165,830,343.00 | 5,116,596.00 | 150,713,747.00 | 143,094,759.00 | 137,899,808.00 | 7,619,988.00 |

MA. ENGRACIA CARRAZCO VALENZUELA
DIRECTORA GENERAL

MA. ENGRACIA CARRAZCO VALENZUELA
DIRECTORA GENERAL

INSTITUTO SONORENSE DE EDUCACION PARA LOS ADULTOS

Estado Analítico del Ejercicio Presupuesto de Egresos

Clasificación Económica (por Tipo de Gasto)

Del 01 de Enero al 31 de Diciembre de 2022

CPCA-II-06

CUENTA PÚBLICA: 2022

| Concepto | Egresos Aprobado Anual (1) | Ampliaciones/ (Reducciones) (2) | Egresos Modificado Anual (3=1+2) | Egresos Devengado Acumulado (4) | Egresos Pagado Acumulado (5) | Subejercicio (6 = 3 - 4) |
|---|----------------------------|---------------------------------|----------------------------------|---------------------------------|------------------------------|--------------------------|
| Gasto Corriente: | 155,699,343.00 | - | 150,882,947.00 | 143,004,331.00 | 137,749,380.00 | 7,578,616.00 |
| Gasto de Capital | 130,800.00 | - | 130,800.00 | 90,428.00 | 90,428.00 | 40,372.00 |
| Amortización de la Deuda y Disminución de Pasivos | - | - | - | - | - | - |
| Pensiones y Jubilaciones | - | - | - | - | - | - |
| Participaciones | - | - | - | - | - | - |
| Total del Gasto | 155,830,343.00 | - | 150,713,747.00 | 143,094,759.00 | 137,839,808.00 | 7,618,988.00 |

MA. ENGRACIA CARRAZO VALENZUELA
DIRECTORA GENERAL

MA. ENGRACIA CARRAZO VALENZUELA
DIRECTORA GENERAL

INSTITUTO SONORENSE DE EDUCACION PARA LOS ADULTOS
 Estado Analítico del Ejercicio Presupuesto de Egresos
 Clasificación Administrativa (Por Unidad Administrativa)
 Del 01 de Enero al 31 de Diciembre de 2022

CUENTA PÚBLICA: 2022

| Clasificación Administrativa (Por Unidad Administrativa) | Egresos Aprobado Anual (1) | Ampliaciones (Reducciones) (2) | Egresos Modificado Anual (3=1+2) | Egresos Devengado Acumulado (4) | Egresos Pagado Acumulado (5) | Subejercicio (6=3-4) |
|--|----------------------------|--------------------------------|----------------------------------|---------------------------------|------------------------------|----------------------|
| ISEA San Luis Río Colorado | 2,790,468.00 | 88,732.00 | 2,701,726.00 | 2,691,172.00 | 2,922,510.00 | 100,334.00 |
| ISEA Catalina | 3,648,542.00 | 39,137.00 | 3,687,679.00 | 3,770,760.00 | 3,627,200.00 | 116,913.00 |
| ISEA Nogales | 4,910,882.00 | 199,335.00 | 4,717,547.00 | 4,581,654.00 | 4,437,208.00 | 135,893.00 |
| ISEA Agua Prieta | 4,074,227.00 | 371,708.00 | 3,702,519.00 | 3,582,935.00 | 3,452,808.00 | 139,583.00 |
| ISEA Hermosillo Norte | 5,493,355.00 | 42,745.00 | 5,450,610.00 | 5,297,948.00 | 5,115,658.00 | 152,662.00 |
| ISEA Guaymas | 4,337,708.00 | 172,370.00 | 4,510,078.00 | 4,388,531.00 | 4,286,559.00 | 121,487.00 |
| ISEA Oaxaca | 4,346,516.00 | 716,515.00 | 5,063,131.00 | 4,976,295.00 | 4,771,428.00 | 136,856.00 |
| ISEA Huatabampo | 2,834,483.00 | 295,377.00 | 2,538,106.00 | 2,345,836.00 | 2,268,561.00 | 192,270.00 |
| ISEA Navojoa | 4,613,318.00 | 465,572.00 | 5,108,890.00 | 4,955,485.00 | 4,787,224.00 | 153,405.00 |
| ISEA Oaxaca II | 4,516,440.00 | 208,486.00 | 4,724,926.00 | 4,581,550.00 | 4,448,755.00 | 143,388.00 |
| ISEA Elchejica | 2,510,468.00 | 228,766.00 | 2,739,234.00 | 2,533,096.00 | 2,446,656.00 | 206,189.00 |
| ISEA Hermosillo Sur | 4,755,342.00 | 3,584.00 | 4,758,926.00 | 4,527,851.00 | 4,352,443.00 | 231,376.00 |
| Dirección General | 5,291,768.00 | 13,224,301.00 | 18,516,069.00 | 18,188,237.00 | 16,803,024.00 | 347,832.00 |
| Dirección de Administración y Finanzas | 23,759,304.00 | 647,294.00 | 23,452,010.00 | 21,103,517.00 | 20,511,380.00 | 2,646,493.00 |
| Dirección de Informática | 2,054,687.00 | 29,173.00 | 2,025,514.00 | 1,730,217.00 | 1,667,487.00 | 295,297.00 |
| Dirección de Planeación Educativa | 46,319,151.00 | 11,924,180.00 | 34,394,971.00 | 34,058,782.00 | 33,951,140.00 | 336,189.00 |
| Dirección de Servicios Educativos | 4,481,011.00 | 1,195,531.00 | 5,676,542.00 | 5,908,633.00 | 4,408,417.00 | 1,679,090.00 |
| Dirección de Acreditación | 4,361,438.00 | 121,079.00 | 4,260,360.00 | 4,138,702.00 | 3,987,145.00 | 141,658.00 |
| Unidad de Promoción y Difusión | 1,703,342.00 | 688,513.00 | 1,013,829.00 | 852,883.00 | 828,584.00 | 160,946.00 |
| Coordinación de Preparación Abierta | 18,767,781.00 | 6,990,882.00 | 11,771,059.00 | 9,481,034.00 | 9,373,719.00 | 2,290,065.00 |
| Total del Gasto | 155,830,343.00 | 5,116,596.00 | 150,713,747.00 | 143,094,759.00 | 137,839,808.00 | 7,618,988.00 |

MA. ENGRACIA CABRIZCO VALENZUELA
 DIRECTORA GENERAL

MA. ENGRACIA CABRIZCO VALENZUELA
 DIRECTORA GENERAL

INSTITUTO SONORENSE DE EDUCACION PARA LOS ADULTOS

CPCA-II-08

Estado Analítico del Ejercicio del Presupuesto de Egresos Detallado - LDF

Clasificación Administrativa


Del 01 de Enero al 31 de Diciembre de 2022


CUENTA PÚBLICA: 2022

(PESOS)

| Concepto (c) | Egresos | | | | | | Subejercicio (e) |
|--|----------------|--------------------------------|----------------|----------------|----------------|--------------|------------------|
| | Aprobado (d) | Ampliaciones/ (Reducciones) | Modificado | Devengado | Pagado | | |
| I. Gasto No Etiquetado | | | | | | | |
| (I=A+B+C+D+E+F+G+H) | 36,392,509.00 | 6,873,974.00 | 43,266,483.00 | 37,832,161.00 | 35,797,021.00 | 5,434,322.00 | |
| ISEA San Luis Río Colorado | 166,721.00 | 6,847.00 | 173,568.00 | 88,816.00 | 83,388.00 | 84,752.00 | |
| ISEA Caborca | 183,171.00 | 6,506.00 | 189,677.00 | 94,616.00 | 87,958.00 | 95,061.00 | |
| ISEA Nogales | 175,877.00 | 3,346.00 | 179,223.00 | 76,059.00 | 69,665.00 | 96,472.00 | |
| ISEA Agua Prieta | 171,125.00 | 2,927.00 | 174,052.00 | 89,027.00 | 83,828.00 | 85,025.00 | |
| ISEA Hermosillo Norte | 304,126.00 | 85,053.00 | 219,073.00 | 103,963.00 | 96,866.00 | 115,090.00 | |
| ISEA Guaymas | 176,514.00 | 4,310.00 | 180,824.00 | 95,764.00 | 88,782.00 | 85,060.00 | |
| ISEA Obregon I | 171,701.00 | 9,279.00 | 180,980.00 | 95,677.00 | 88,773.00 | 85,303.00 | |
| ISEA Huatabampo | 292,275.00 | 9,553.00 | 282,722.00 | 106,187.00 | 100,097.00 | 176,535.00 | |
| ISEA Navojoa | 213,746.00 | 10,069.00 | 223,815.00 | 97,072.00 | 90,068.00 | 126,743.00 | |
| ISEA Obregon II | 176,187.00 | 663.00 | 176,850.00 | 91,802.00 | 85,627.00 | 85,048.00 | |
| ISEA Etchojoa | 167,555.00 | 10,609.00 | 178,164.00 | 87,967.00 | 82,722.00 | 90,197.00 | |
| ISEA Hermosillo Sur | 301,374.00 | 7,897.00 | 293,477.00 | 106,483.00 | 99,463.00 | 186,994.00 | |
| Dirección General | 3,014,284.00 | 13,580,219.00 | 16,594,503.00 | 16,315,635.00 | 14,803,151.00 | 278,668.00 | |
| Dirección de Administración y Finanzas | 8,498,414.00 | 699,559.00 | 9,187,973.00 | 8,435,117.00 | 8,189,842.00 | 752,656.00 | |
| Dirección de Informática | 510,793.00 | 16,510.00 | 494,283.00 | 396,823.00 | 376,874.00 | 97,460.00 | |
| Dirección de Planeación Educativa | 707,036.00 | 240,153.00 | 947,189.00 | 628,752.00 | 600,405.00 | 318,437.00 | |
| Dirección de Servicios Educativos | 1,030,817.00 | 9,880.00 | 1,020,937.00 | 862,346.00 | 826,363.00 | 158,591.00 | |
| Dirección de Acreditación | 712,496.00 | 65,425.00 | 647,071.00 | 520,417.00 | 508,846.00 | 126,654.00 | |
| Unidad de Promoción y Difusión | 660,516.00 | 502,821.00 | 157,695.00 | 58,584.00 | 56,584.00 | 99,111.00 | |
| Coordinación de Preparatoria Abierta | 18,767,781.00 | 6,996,682.00 | 11,771,099.00 | 9,481,034.00 | 9,373,719.00 | 2,290,065.00 | |
| II. Gasto Etiquetado | | | | | | | |
| (I=A+B+C+D+E+F+G+H) | 119,437,634.00 | 11,990,570.00 | 107,447,264.00 | 105,262,598.00 | 102,042,787.00 | 2,184,666.00 | |
| ISEA San Luis Río Colorado | 2,623,737.00 | 95,579.00 | 2,528,158.00 | 2,512,356.00 | 2,439,122.00 | 15,802.00 | |
| ISEA Caborca | 3,665,371.00 | 32,631.00 | 3,698,002.00 | 3,676,084.00 | 3,539,242.00 | 21,918.00 | |
| ISEA Nogales | 4,735,005.00 | 189,989.00 | 4,545,016.00 | 4,505,595.00 | 4,367,543.00 | 39,421.00 | |
| ISEA Agua Prieta | 3,903,102.00 | 374,635.00 | 3,528,467.00 | 3,473,909.00 | 3,368,780.00 | 54,558.00 | |
| ISEA Hermosillo Norte | 5,189,229.00 | 42,308.00 | 5,231,537.00 | 5,193,965.00 | 5,018,790.00 | 37,572.00 | |
| ISEA Guaymas | 4,161,194.00 | 168,010.00 | 4,329,204.00 | 4,292,767.00 | 4,177,877.00 | 36,437.00 | |
| ISEA Obregon I | 4,174,915.00 | 707,236.00 | 4,882,151.00 | 4,830,618.00 | 4,662,655.00 | 51,533.00 | |
| ISEA Huatabampo | 2,642,208.00 | 286,824.00 | 2,255,384.00 | 2,239,649.00 | 2,168,464.00 | 15,735.00 | |
| ISEA Navojoa | 4,399,572.00 | 485,503.00 | 4,885,075.00 | 4,858,413.00 | 4,697,156.00 | 26,662.00 | |
| ISEA Obregon II | 4,340,253.00 | 207,833.00 | 4,548,086.00 | 4,489,748.00 | 4,363,132.00 | 58,338.00 | |
| ISEA Etchojoa | 2,342,934.00 | 218,157.00 | 2,561,091.00 | 2,445,129.00 | 2,365,934.00 | 115,962.00 | |

| | | | | | | |
|---|-----------------------|---------------------|-----------------------|-----------------------|-----------------------|---------------------|
| ISEA Hermosillo Sur | 4,453,968.00 | 11,481.00 | 4,465,449.00 | 4,421,068.00 | 4,262,980.00 | 44,381.00 |
| Direccion General | 2,277,484.00 | 355,918.00 | 1,921,566.00 | 1,852,602.00 | 1,799,873.00 | 68,964.00 |
| Direccion de Administracion y Finanzas | 15,310,890.00 | 1,346,853.00 | 13,964,037.00 | 12,668,400.00 | 12,321,538.00 | 1,295,637.00 |
| Direccion de Informatica | 1,543,894.00 | 12,663.00 | 1,531,231.00 | 1,333,394.00 | 1,288,613.00 | 197,837.00 |
| Direccion de Planeacion Educativa | 45,612,115.00 | 12,164,333.00 | 33,447,782.00 | 33,430,030.00 | 33,350,735.00 | 17,752.00 |
| Direccion de Servicios Educativos | 3,450,194.00 | 1,205,411.00 | 4,655,605.00 | 4,646,287.00 | 3,582,054.00 | 9,318.00 |
| Direccion de Acreditacion | 3,668,943.00 | 55,654.00 | 3,613,289.00 | 3,598,285.00 | 3,478,299.00 | 15,004.00 |
| Unidad de Promocion y Difusion | 1,042,826.00 | 186,692.00 | 856,134.00 | 794,299.00 | 770,000.00 | 61,835.00 |
| Coordinacion de Preparatoria Abierta | - | - | - | - | - | - |
| III. Total de Egresos (III = I + II) | 155,830,343.00 | 5,116,596.00 | 150,713,747.00 | 143,094,759.00 | 137,839,808.00 | 7,618,988.00 |


MA. ENGRACIA CARRAZCO VALENZUELA
 DIRECTORA GENERAL



MA. ENGRACIA CARRAZCO VALENZUELA
 DIRECTORA GENERAL


INSTITUTO SONORENSE DE EDUCACION PARA LOS ADULTOS
Estado Analítico del Ejercicio Presupuesto de Egresos
Clasificación Administrativa (Por Poderes)
Del 01 de Enero al 31 de Diciembre de 2022

CPCA-II-09

CUENTA PÚBLICA: 2022

| Clasificación Administrativa (Por Poderes) | Egresos Aprobado Anual (1) | Ampliaciones/ (Reducciones) (2) | Egresos Modificado Anual (3=1+2) | Egresos Devengado Acumulado (4) | Egresos Pagado Acumulado (5) | Subejercicio (6=3-4) |
|--|----------------------------|---------------------------------|----------------------------------|---------------------------------|------------------------------|----------------------|
| Poder Ejecutivo | 155,830,343 | -5,116,596 | 150,713,747 | 143,094,759 | 137,839,808 | 7,618,988 |
| Poder Legislativo | - | - | - | - | - | - |
| Poder Judicial | - | - | - | - | - | - |
| Órganos Autónomos | - | - | - | - | - | - |
| Total del Gasto | 155,830,343 | -5,116,596 | 150,713,747 | 143,094,759 | 137,839,808 | 7,618,988 |


MA. ENGRACIA CARRAZCO VALENZUELA
DIRECTORA GENERAL


MA. ENGRACIA CARRAZCO VALENZUELA
DIRECTORA GENERAL

INSTITUTO SONORENSE DE EDUCACION PARA LOS ADULTOS

CPCA-II-10

Estado Analítico del Ejercicio Presupuesto de Egresos

Clasificación Administrativa (Por Tipo de Organismos o Entidad Paraestatal)

Del 01 de Enero al 31 de Diciembre de 2022

CUENTA PÚBLICA: 2022

| Concepto | Egresos Aprobado Anual (1) | Ampliaciones/ (Reducciones) (2) | Egresos Modificado Anual (3=(1+2)) | Egresos Devengado Acumulado (4) | Egresos Pagado Acumulado (5) | Subejercicio (6=3-4) |
|---|----------------------------|---------------------------------|------------------------------------|---------------------------------|------------------------------|----------------------|
| Entidades Paraestatales y Fideicomisos No Empresariales y No Financieros | 155,830,343.00 | - | 150,713,747.00 | 143,094,759.00 | 137,839,808.00 | 7,618,988.00 |
| Instituciones Públicas de la Seguridad Social | - | - | - | - | - | - |
| Entidades Paraestatales Empresariales No Financieras con Participación Estatal Mayoritaria | - | - | - | - | - | - |
| Fideicomisos Empresariales No Financieros con Participación Estatal Mayoritaria | - | - | - | - | - | - |
| Entidades Paraestatales Empresariales Financieras Monetarias con Participación Estatal Mayoritaria | - | - | - | - | - | - |
| Entidades Paraestatales Empresariales Financieras No Monetarias con Participación Estatal Mayoritaria | - | - | - | - | - | - |
| Fideicomisos Financieros Públicos con Participación Estatal Mayoritaria | - | - | - | - | - | - |
| Total del Gasto | 155,830,343.00 | - | 150,713,747.00 | 143,094,759.00 | 137,839,808.00 | 7,618,988.00 |

MA. ENGRACIA CARRAZCO VALENZUELA
DIRECTORA GENERAL

MA. ENGRACIA CARRAZCO VALENZUELA
DIRECTORA GENERAL

INSTITUTO SONORENSE DE EDUCACION PARA LOS ADULTOS

CPCA-II-11

Estado Analítico del Ejercicio Presupuesto de Egresos

Clasificación Funcional (Finalidad y Función)

Del 01 de Enero al 31 de Diciembre de 2022

CUENTA PÚBLICA: 2022

| Concepto | Egresos Aprobado Anual (1) | Ampliaciones/ (Reducciones) (2) | Egresos Modificado Anual (3=1+2) | Egresos Devengado Acumulado (4) | Egresos Pagado Acumulado (5) | Subejercicio (6=3-4) |
|---|-------------------------------|---------------------------------------|-------------------------------------|------------------------------------|---------------------------------|-------------------------|
| Gobierno | | | | | | |
| Legislación | | | | | | |
| Justicia | | | | | | |
| Coordinación de la Política de Gobierno | | | | | | |
| Relaciones Exteriores | | | | | | |
| Asuntos Financieros y Hacendarios | | | | | | |
| Seguridad Nacional | | | | | | |
| Asuntos de Orden Público y Seguridad Interior | | | | | | |
| Otros Servicios Generales | | | | | | |
| Desarrollo Social | 155,830,343.00 | - 5,116,596.00 | 150,713,747.00 | 143,094,759.00 | 137,839,808.00 | 7,618,988.00 |
| Protección Ambiental | | | | | | |
| Viviendas y Servicios a la Comunidad | | | | | | |
| Salud | | | | | | |
| Recreación, Cultura y Otras Manifestaciones Sociales | | | | | | |
| Educación | 155,830,343.00 | - 5,116,596.00 | 150,713,747.00 | 143,094,759.00 | 137,839,808.00 | 7,618,988.00 |
| Protección Social | | | | | | |
| Otros Asuntos Sociales | | | | | | |
| Desarrollo Económico | | | | | | |
| Asuntos Económicos, Comerciales y Laborales en General | | | | | | |
| Agropecuaria, Silvicultura, Pesca y Caza | | | | | | |
| Combustibles y Energía | | | | | | |
| Minería, Manufacturas y Construcción | | | | | | |
| Transporte | | | | | | |
| Comunicaciones | | | | | | |
| Turismo | | | | | | |
| Ciencia, Tecnología e Innovación | | | | | | |
| Otras Industrias y Otros Asuntos Económicos | | | | | | |
| Otras No Clasificadas en funciones anteriores | | | | | | 0 |
| Transacciones de la Deuda Pública / Costo financiero de la Deuda | | | | | | 0 |
| Transferencias, Participaciones y Aportaciones entre Diferentes Niveles y Órdenes de gobierno | | | | | | 0 |
| Saneamiento del Sistema Financiero | | | | | | 0 |
| Adeudos de ejercicios Fiscales Anteriores | | | | | | 0 |
| Total del Gasto | 155,830,343 | -5,116,596 | 150,713,747 | 143,094,759 | 137,839,808 | 7,618,988 |

MA. ENGRACIA CARRAZCO VALENZUELA
DIRECTORA GENERAL

MA. ENGRACIA CARRAZCO VALENZUELA
DIRECTORA GENERAL

INSTITUTO SONORENSE DE EDUCACION PARA LOS ADULTOS

Estado Analítico del Ejercicio del Presupuesto de Egresos Detallado - LDF

Clasificación Funcional (Finalidad y Función)

Del 01 de Enero al 31 de Diciembre de 2022

(PESOS)

CPCA-II-12

CUENTA PÚBLICA: 2022

| Concepto (c) | Egresos | | | | | | Subejercicio (e) |
|---|---------------|--------------------------------|---------------|---------------|---------------|---|------------------|
| | Aprobado (d) | Ampliaciones/ (Reducciones) | Modificado | Devengado | Pagado | | |
| I. Gasto No Etiquetado (I=A+B+C+D) | 36,392,509.00 | 6,873,974.00 | 43,266,483.00 | 37,832,161.00 | 35,797,021.00 | | 5,434,322.00 |
| A. Gobierno (A=a1+a2+a3+a4+a5+a6+a7+a8) | - | - | - | - | - | - | - |
| a1) Legislación | - | - | - | - | - | - | - |
| a2) Justicia | - | - | - | - | - | - | - |
| a3) Coordinación de la Política de Gobierno | - | - | - | - | - | - | - |
| a4) Relaciones Exteriores | - | - | - | - | - | - | - |
| a5) Asuntos Financieros y Hacendarios | - | - | - | - | - | - | - |
| a6) Seguridad Nacional | - | - | - | - | - | - | - |
| a7) Asuntos de Orden Público y de Seguridad Interior | - | - | - | - | - | - | - |
| a8) Otros Servicios Generales | - | - | - | - | - | - | - |
| B. Desarrollo Social (B=b1+b2+b3+b4+b5+b6+b7) | 36,392,509.00 | 6,873,974.00 | 43,266,483.00 | 37,832,161.00 | 35,797,021.00 | | 5,434,322.00 |
| b1) Protección Ambiental | - | - | - | - | - | - | - |
| b2) Vivienda y Servicios a la Comunidad | - | - | - | - | - | - | - |
| b3) Salud | - | - | - | - | - | - | - |
| b4) Recreación, Cultura y Otras Manifestaciones Sociales | - | - | - | - | - | - | - |
| b5) Educación | - | - | - | - | - | - | - |
| b6) Protección Social | 36,392,509.00 | 6,873,974.00 | 43,266,483.00 | 37,832,161.00 | 35,797,021.00 | | 5,434,322.00 |
| b7) Otros Asuntos Sociales | - | - | - | - | - | - | - |
| C. Desarrollo Económico (C=c1+c2+c3+c4+c5+c6+c7+c8+c9) | - | - | - | - | - | - | - |
| c1) Asuntos Económicos, Comerciales y Laborales en General | - | - | - | - | - | - | - |
| c2) Agropecuaria, Silvicultura, Pesca y Caza | - | - | - | - | - | - | - |
| c3) Combustibles y Energía | - | - | - | - | - | - | - |
| c4) Minería, Manufacturas y Construcción | - | - | - | - | - | - | - |

| Concepto (e) | Egresos | | | | | Subejercicio (e) |
|---|-----------------------|--------------------------------|-----------------------|-----------------------|-----------------------|---------------------|
| | Aprobado (d) | Ampliaciones/ (Reducciones) | Modificado | Devengado | Pagado | |
| c5) Transporte | - | - | - | - | - | - |
| c6) Comunicaciones | - | - | - | - | - | - |
| c7) Turismo | - | - | - | - | - | - |
| c8) Ciencia, Tecnología e Innovación | - | - | - | - | - | - |
| c9) Otras Industrias y Otros Asuntos Económicos | - | - | - | - | - | - |
| D. Otras No Clasificadas en Funciones Anteriores (D=d1+d2+d3+d4) | | | | | | |
| d1) Transacciones de la Deuda Pública / Costo Financiero de la Deuda | - | - | - | - | - | - |
| d2) Transferencias, Participaciones y Aportaciones Entre Diferentes Niveles y Orden | - | - | - | - | - | - |
| d3) Saneamiento del Sistema Financiero | - | - | - | - | - | - |
| d4) Adeudos de Ejercicios Fiscales Anteriores | - | - | - | - | - | - |
| II. Gasto Etiquetado (II=A+B+C+D) | 119,437,834.00 | - 11,990,570.00 | 107,447,264.00 | 105,262,598.00 | 102,042,787.00 | 2,184,666.00 |
| A. Gobierno (A=a1+a2+a3+a4+a5+a6+a7+a8) | | | | | | |
| a1) Legislación | - | - | - | - | - | - |
| a2) Justicia | - | - | - | - | - | - |
| a3) Coordinación de la Política de Gobierno | - | - | - | - | - | - |
| a4) Relaciones Exteriores | - | - | - | - | - | - |
| a5) Asuntos Financieros y Hacendarios | - | - | - | - | - | - |
| a6) Seguridad Nacional | - | - | - | - | - | - |
| a7) Asuntos de Orden Público y de Seguridad Interior | - | - | - | - | - | - |
| a8) Otros Servicios Generales | - | - | - | - | - | - |
| B. Desarrollo Social (B=b1+b2+b3+b4+b5+b6+b7) | 119,437,834.00 | - 11,990,570.00 | 107,447,264.00 | 105,262,598.00 | 102,042,787.00 | 2,184,666.00 |
| b1) Protección Ambiental | - | - | - | - | - | - |
| b2) Vivienda y Servicios a la Comunidad | - | - | - | - | - | - |
| b3) Salud | - | - | - | - | - | - |
| b4) Recreación, Cultura y Otras Manifestaciones Sociales | - | - | - | - | - | - |
| b5) Educación | - | - | - | - | - | - |
| b6) Protección Social | 119,437,834.00 | - 11,990,570.00 | 107,447,264.00 | 105,262,598.00 | 102,042,787.00 | 2,184,666.00 |
| b7) Otros Asuntos Sociales | - | - | - | - | - | - |

| Concepto (c) | Egresos | | | | | Subejercicio (e) |
|---|-----------------------|--------------------------------|-----------------------|-----------------------|-----------------------|---------------------|
| | Aprobado (d) | Ampliaciones/ (Reducciones) | Modificado | Devengado | Pagado | |
| C. Desarrollo Económico (C=c1+c2+c3+c4+c5+c6+c7+c8+c9) c1) Asuntos Económicos, Comerciales y Laborales en General c2) Agropecuaria, Silvicultura, Pesca y Caza c3) Combustibles y Energía c4) Minería, Manufacturas y Construcción c5) Transporte c6) Comunicaciones c7) Turismo c8) Ciencia, Tecnología e Innovación c9) Otras Industrias y Otros Asuntos Económicos | - | - | - | - | - | - |
| D. Otras No Clasificadas en Funciones Anteriores (D=d1+d2+d3+d4) d1) Transacciones de la Deuda Pública / Costo Financiero de la Deuda d2) Transferencias, Participaciones y Aportaciones Entre Diferentes Niveles y Orden d3) Saneamiento del Sistema Financiero d4) Aduidos de Ejercicios Fiscales Anteriores | - | - | - | - | - | - |
| III. Total de Egresos (II = I + II) | 155,830,343.00 | - 5,116,596.00 | 150,713,747.00 | 143,094,759.00 | 137,839,808.00 | 7,618,988.00 |

MA. ENGRACIA CARRAZCO VALENZUELA
DIRECTORA GENERAL

MA. ENGRACIA CARRAZCO VALENZUELA
DIRECTORA GENERAL

INSTITUTO SONORENSE DE EDUCACION PARA LOS ADULTOS
Estado Analfítico del Ejercicio Presupuestado de Egresos
Por Partida del Gasto
Del 01 de Enero al 31 de Diciembre de 2022

CPCA-II-13

CUENTA PÚBLICA: 2022

| Ejercicio del Presupuesto por Partida / Descripción | | Egresos Aprobado Anual (1) | Ampliaciones/ (Reducciones) (2) | Egresos Modificado Anual (3=1+2) | Egresos Devengado Acumulado (4) | Egresos Pagado Acumulado (5) | Subejercicio (6=3-4) | % Avance Anual (7=4/3) |
|---|--|----------------------------|---------------------------------|----------------------------------|---------------------------------|------------------------------|----------------------|------------------------|
| 1000 | Servicios personales | 76,162,217.00 | 2,916,584.00 | 79,078,801.00 | 76,397,664.00 | 73,811,244.00 | 2,681,137.00 | 97% |
| 1100 | Remuneraciones al personal de carácter permanente | 29,561,892.00 | 432,892.00 | 29,129,000.00 | 28,626,591.00 | 27,431,460.00 | 502,409.00 | 98% |
| 113 | Sueldo base al personal permanente | 29,561,892.00 | 432,892.00 | 29,129,000.00 | 28,626,591.00 | 27,431,460.00 | 502,409.00 | 98% |
| # | Sueldos | 29,561,892.00 | 432,892.00 | 29,129,000.00 | 28,626,591.00 | 27,431,460.00 | 502,409.00 | 98% |
| 1200 | Remuneraciones al personal de carácter transitorio | 6,536,102.00 | 774,969.00 | 5,761,133.00 | 5,757,666.00 | 5,662,789.00 | 3,467.00 | 100% |
| 121 | Honorarios asimilables a salarios | 6,536,102.00 | 774,969.00 | 5,761,133.00 | 5,757,666.00 | 5,662,789.00 | 3,467.00 | 100% |
| # | Honorarios | 6,536,102.00 | 774,969.00 | 5,761,133.00 | 5,757,666.00 | 5,662,789.00 | 3,467.00 | 100% |
| 1300 | Remuneraciones adicionales y especiales | 9,030,917.00 | 237,892.00 | 8,793,025.00 | 8,265,827.00 | 8,265,132.00 | 527,199.00 | 94% |
| 131 | Primas por años de servicios efectivos prestados | 545,038.00 | 40,385.00 | 504,653.00 | 499,531.00 | 499,533.00 | 5,120.00 | 99% |
| # | Primas por años de servicios efectivos prestados | 545,038.00 | 40,385.00 | 504,653.00 | 499,531.00 | 499,533.00 | 5,120.00 | 99% |
| 132 | Primas de vacaciones, bonificación y gratificación de fin de año | 5,337,374.00 | 252,117.00 | 5,085,257.00 | 5,071,601.00 | 5,070,914.00 | 13,648.00 | 100% |
| # | Prima vacacional | 1,156,334.00 | 67,762.00 | 1,088,572.00 | 1,074,950.00 | 1,074,263.00 | 13,614.00 | 99% |
| # | Gratificación por fin de año | 3,705,978.00 | 459,467.00 | 3,246,509.00 | 3,246,474.00 | 3,246,474.00 | 35.00 | 100% |
| # | Compensación por ajuste de calendario | 111,613.00 | 247,705.00 | 359,218.00 | 359,218.00 | 359,218.00 | 1.00 | 100% |
| # | Compensación por bono navideño | 363,551.00 | 27,407.00 | 390,958.00 | 390,958.00 | 390,958.00 | - | 100% |
| 134 | Compensaciones | 3,148,505.00 | 54,610.00 | 3,203,115.00 | 2,694,685.00 | 2,694,685.00 | 508,430.00 | 84% |
| # | Estímulos al personal de confianza | 3,148,505.00 | 54,610.00 | 3,203,115.00 | 2,694,685.00 | 2,694,685.00 | 508,430.00 | 84% |
| 1400 | Seguridad Social | 5,873,867.00 | 421,154.00 | 6,295,021.00 | 6,273,733.00 | 5,604,848.00 | 21,286.00 | 100% |
| 141 | Aportaciones de Seguridad Social | 3,235,493.00 | 146,639.00 | 3,088,854.00 | 3,070,620.00 | 2,700,761.00 | 16,234.00 | 99% |
| # | Cuotas por Servicio Médico | 2,454,203.00 | 106,658.00 | 2,347,545.00 | 2,333,418.00 | 2,088,132.00 | 14,126.00 | 99% |
| # | Otras Prestaciones de Seguridad Social | 781,290.00 | 41,981.00 | 739,309.00 | 737,201.00 | 612,629.00 | 2,108.00 | 100% |
| 142 | Aportaciones a Fondos de Vivienda | 1,230,378.00 | 66,104.00 | 1,164,274.00 | 1,160,948.00 | 954,776.00 | 3,326.00 | 100% |
| # | Cuotas al Fondo de Vivienda | 1,230,378.00 | 66,104.00 | 1,164,274.00 | 1,160,948.00 | 954,776.00 | 3,326.00 | 100% |
| 143 | Aportaciones al Sistema para el Retiro | 492,151.00 | 26,444.00 | 465,707.00 | 464,379.00 | 371,125.00 | 1,328.00 | 100% |
| # | Cuotas al Sistema para el Retiro | 492,151.00 | 26,444.00 | 465,707.00 | 464,379.00 | 371,125.00 | 1,328.00 | 100% |
| 144 | Aportaciones para Seguros | 915,845.00 | 662,341.00 | 1,578,186.00 | 1,577,786.00 | 1,568,166.00 | 400.00 | 100% |
| # | Seguros por Defunción Familiar | 827,579.00 | 667,290.00 | 1,494,869.00 | 1,494,489.00 | 1,494,469.00 | 400.00 | 100% |
| # | Seguro de Retiro Estatal | 68,266.00 | 4,949.00 | 83,317.00 | 83,317.00 | 73,717.00 | - | 100% |
| 1500 | Otras Prestaciones Sociales y Económicas | 25,159,439.00 | 3,941,183.00 | 29,100,622.00 | 27,473,847.00 | 26,847,915.00 | 1,626,775.00 | 94% |
| 152 | Indemnizaciones | - | 100,000.00 | 100,000.00 | 100,000.00 | 100,000.00 | - | - |
| # | Pago de liquidaciones | - | 100,000.00 | 100,000.00 | 100,000.00 | 100,000.00 | - | - |
| 154 | Prestaciones Contractuales | 15,038,437.00 | 243,237.00 | 15,281,674.00 | 15,093,605.00 | 15,093,605.00 | 188,069.00 | 99% |
| # | Previsión Social Múltiple | 2,317,398.00 | 90,932.00 | 2,408,330.00 | 2,362,889.00 | 2,362,889.00 | 45,441.00 | 98% |
| # | Días económicos y de descanso obligatorios no disfrutados | - | 380,877.00 | 380,877.00 | 380,877.00 | 380,877.00 | - | - |
| # | Bono para Despensa | 2,667,545.00 | 63,773.00 | 2,931,318.00 | 2,922,506.00 | 2,922,506.00 | 8,812.00 | 100% |
| # | Apoyo a Ganastilla Maternal | - | 2,600.00 | 2,600.00 | 2,600.00 | 2,600.00 | - | 100% |
| # | Pago por concepto de servicios curriculares | 3,154,036.00 | 121,051.00 | 3,032,985.00 | 3,032,461.00 | 3,032,461.00 | 524.00 | 100% |
| # | Ayuda para Guardería a Madres Trabajadoras | 218,626.00 | 51,514.00 | 167,112.00 | 126,746.00 | 126,746.00 | 40,365.00 | 76% |
| # | Apoyo para Útiles Escolares | 36,400.00 | 3,150.00 | 33,250.00 | 33,250.00 | 33,250.00 | - | 100% |
| # | Apoyo para Desarrollo y Capacitación | 4,573,901.00 | 111,350.00 | 4,462,551.00 | 4,381,700.00 | 4,381,700.00 | 80,851.00 | 98% |
| # | Ayuda para Servicios de Transporte | 1,801,948.00 | 20,200.00 | 1,781,748.00 | 1,769,673.00 | 1,769,673.00 | 12,075.00 | 99% |
| # | Bono de Día de las Madres | 68,583.00 | 12,320.00 | 80,903.00 | 60,903.00 | 60,903.00 | - | 100% |
| 159 | Otras Prestaciones Sociales y Económicas | 10,121,002.00 | 3,597,946.00 | 13,718,948.00 | 12,280,242.00 | 11,653,410.00 | 1,436,706.00 | 90% |
| # | Otras Prestaciones Sociales y Económicas | 10,121,002.00 | 3,597,946.00 | 13,718,948.00 | 12,280,242.00 | 11,653,410.00 | 1,436,706.00 | 90% |
| 2000 | Materiales y Suministros | 7,811,924.00 | 59,737.00 | 7,871,661.00 | 4,103,665.00 | 3,183,970.00 | 3,767,796.00 | 52% |
| 2100 | Materiales de Administración, Emisión de Documentos y Archivo Ordinal de | 5,197,660.00 | 59,737.00 | 5,257,397.00 | 3,087,616.00 | 2,087,721.00 | 2,169,781.00 | 59% |
| 211 | Materiales, Útiles y Equipos menores de oficina | 1,069,417.00 | 562,197.00 | 1,631,614.00 | 1,073,382.00 | 1,073,382.00 | 558,232.00 | 66% |
| # | Materiales, Útiles y Equipos menores de oficina | 1,069,417.00 | 562,197.00 | 1,631,614.00 | 1,073,382.00 | 1,073,382.00 | 558,232.00 | 66% |
| 212 | Materiales y Útiles de impresión y reproducción | 279,384.00 | 45,000.00 | 234,384.00 | 91.00 | 91.00 | 234,293.00 | 0% |
| # | Materiales y Útiles de impresión y reproducción | 279,384.00 | 45,000.00 | 234,384.00 | 91.00 | 91.00 | 234,293.00 | 0% |
| 214 | Materiales, útiles y equipos menores de tecnologías de la Información y Comunicación | 732,504.00 | 138,472.00 | 870,976.00 | 598,663.00 | 598,663.00 | 272,313.00 | 69% |
| # | Materiales y Útiles para el Procesamiento de Equipos y Dispositivos Informáticos | 732,504.00 | 138,472.00 | 870,976.00 | 598,663.00 | 598,663.00 | 272,313.00 | 69% |
| 215 | Materiales Impreso e Información digital | 10,000.00 | 45,000.00 | 55,000.00 | 38,007.00 | 38,007.00 | 16,993.00 | 69% |
| # | Materiales para Información | 10,000.00 | - | 10,000.00 | - | - | 10,000.00 | 0% |
| # | Formatos impresos | - | 45,000.00 | 45,000.00 | 38,007.00 | 38,007.00 | 5,993.00 | 84% |
| 216 | Materiales de Limpieza | 1,199,988.00 | 220,072.00 | 979,916.00 | 280,985.00 | 280,985.00 | 698,931.00 | 29% |
| # | Materiales de Limpieza | 1,199,988.00 | 220,072.00 | 979,916.00 | 280,985.00 | 280,985.00 | 698,931.00 | 29% |
| 217 | Materiales y Útiles de Enseñanza | 1,749,472.00 | 420,860.00 | 1,328,612.00 | 999,895.00 | - | 328,717.00 | 75% |

| Ejercicio del Presupuesto por Partida / Descripción | | Egresos Aprobado Anual (1) | Ampliaciones/Reducciones (2) | Egresos Modificado Anual (3=1+2) | Egresos Devengado Acumulado (4) | Egresos Pagado Acumulado (5) | Subejercicio (6=3-4) | % Avance Anual (7=4/3) |
|---|--|----------------------------|------------------------------|----------------------------------|---------------------------------|------------------------------|----------------------|------------------------|
| # | Materiales Educativos | 1,749,472.00 | 420,860.00 | 1,328,612.00 | 999,895.00 | - | 328,717.00 | 75% |
| 218 | Materiales para el registro e identificación de bienes y personas | 156,895.00 | - | 156,895.00 | 96,593.00 | 96,593.00 | 60,302.00 | 62% |
| # | Placas, Engomados, Calcomanías y Hologramas | 156,895.00 | - | 156,895.00 | 96,593.00 | 96,593.00 | 60,302.00 | 62% |
| 2200 | Alimentos y Utensilios | 101,213.00 | - | 101,213.00 | 52,465.00 | 52,465.00 | 48,748.00 | 52% |
| 221 | Productos Alimenticios para Personas | 101,213.00 | - | 101,213.00 | 52,465.00 | 52,465.00 | 48,748.00 | 52% |
| # | Productos Alimenticios para el personal de las instalaciones | 65,588.00 | 13,000.00 | 52,588.00 | 16,675.00 | 16,675.00 | 35,913.00 | 32% |
| # | Adquisición de agua potable | 35,625.00 | 13,000.00 | 48,625.00 | 35,790.00 | 35,790.00 | 12,835.00 | 74% |
| 2400 | Materiales y Artículos de Construcción y Reparación | 82,561.00 | - | 82,561.00 | - | - | 82,561.00 | 0% |
| 248 | Materiales Complementarios | 82,561.00 | - | 82,561.00 | - | - | 82,561.00 | 0% |
| # | Materiales Complementarios | 82,561.00 | - | 82,561.00 | - | - | 82,561.00 | 0% |
| 2600 | Combustibles, Lubricantes y Aditivos | 1,185,490.00 | - | 1,185,490.00 | 720,577.00 | 720,577.00 | 464,913.00 | 61% |
| 261 | Combustibles, Lubricantes y Aditivos | 1,185,490.00 | - | 1,185,490.00 | 720,577.00 | 720,577.00 | 464,913.00 | 61% |
| # | Combustibles | 1,185,490.00 | - | 1,185,490.00 | 720,577.00 | 720,577.00 | 464,913.00 | 61% |
| 2700 | vestuario, blancos, prendas de protección y artículos de limpieza | 510,000.00 | - | 510,000.00 | 65,320.00 | 65,320.00 | 444,680.00 | 13% |
| 271 | Vestuario y Uniformes | 10,000.00 | - | 10,000.00 | - | - | 10,000.00 | 0% |
| # | Vestuario y Uniformes | 10,000.00 | - | 10,000.00 | - | - | 10,000.00 | 0% |
| 272 | Prendas de seguridad y protección personal | 500,000.00 | - | 500,000.00 | 65,320.00 | 65,320.00 | 434,680.00 | 13% |
| # | Prendas de seguridad y protección personal | 500,000.00 | - | 500,000.00 | 65,320.00 | 65,320.00 | 434,680.00 | 13% |
| 2900 | Herramientas, Refacciones y Accesorios Menores | 735,000.00 | - | 735,000.00 | 177,887.00 | 177,887.00 | 557,113.00 | 24% |
| 291 | Herramientas Menores | 200,000.00 | - | 200,000.00 | 110,065.00 | 110,065.00 | 89,935.00 | 55% |
| # | Herramientas Menores | 200,000.00 | - | 200,000.00 | 110,065.00 | 110,065.00 | 89,935.00 | 55% |
| 292 | Refacciones y Accesorios Menores de Edificios | 100,000.00 | - | 100,000.00 | 1,444.00 | 1,444.00 | 98,556.00 | 1% |
| # | Refacciones y Accesorios Menores de Edificios | 100,000.00 | - | 100,000.00 | 1,444.00 | 1,444.00 | 98,556.00 | 1% |
| 294 | Refacciones y Accesorios menores de equipo de Computo y telecomunicaciones | 300,000.00 | - | 300,000.00 | 24,646.00 | 24,646.00 | 275,354.00 | 8% |
| # | Refacciones y Accesorios menores de equipo de Computo y telecomunicaciones | 300,000.00 | - | 300,000.00 | 24,646.00 | 24,646.00 | 275,354.00 | 8% |
| 296 | Refacciones y Accesorios menores de equipo de Telecomunicaciones | 135,000.00 | - | 135,000.00 | 41,732.00 | 41,732.00 | 93,268.00 | 31% |
| # | Refacciones y Accesorios menores de equipo de Telecomunicaciones | 135,000.00 | - | 135,000.00 | 41,732.00 | 41,732.00 | 93,268.00 | 31% |
| 3000 | Servicios Generales | 17,327,507.00 | 9,923,983.00 | 27,251,490.00 | 26,123,998.00 | 24,455,362.00 | 1,127,492.00 | 96% |
| 3100 | Servicios Básicos | 1,866,520.00 | 140,652.00 | 2,007,172.00 | 1,892,454.00 | 1,892,454.00 | 114,718.00 | 94% |
| 311 | Energía Eléctrica | 950,000.00 | 255,652.00 | 1,205,652.00 | 1,172,742.00 | 1,172,742.00 | 32,910.00 | 97% |
| # | Energía Eléctrica | 950,000.00 | 255,652.00 | 1,205,652.00 | 1,172,742.00 | 1,172,742.00 | 32,910.00 | 97% |
| 313 | Agua | 156,520.00 | 20,000.00 | 136,520.00 | 125,949.00 | 125,949.00 | 10,571.00 | 92% |
| # | Agua | 156,520.00 | 20,000.00 | 136,520.00 | 125,949.00 | 125,949.00 | 10,571.00 | 92% |
| 314 | Telefonía Tradicional | 670,000.00 | 50,000.00 | 620,000.00 | 592,667.00 | 592,667.00 | 27,333.00 | 96% |
| # | Telefonía Tradicional | 670,000.00 | 50,000.00 | 620,000.00 | 592,667.00 | 592,667.00 | 27,333.00 | 96% |
| 317 | Servicios de Acceso de Internet, redes y procesamientos de información | 90,000.00 | 45,000.00 | 45,000.00 | 1,096.00 | 1,096.00 | 43,904.00 | 2% |
| # | Servicios de Acceso de Internet, redes y procesamientos de información | 90,000.00 | 45,000.00 | 45,000.00 | 1,096.00 | 1,096.00 | 43,904.00 | 2% |
| 3200 | Servicio de Arrendamiento | 5,870,542.00 | 119,257.00 | 5,751,285.00 | 5,710,526.00 | 5,681,752.00 | REFI | 99% |
| 322 | Arrendamiento de Edificios | 5,200,000.00 | 80,000.00 | 5,120,000.00 | 5,110,245.00 | 5,081,471.00 | 9,755.00 | 100% |
| # | Arrendamiento de Edificios | 5,200,000.00 | 80,000.00 | 5,120,000.00 | 5,110,245.00 | 5,081,471.00 | 9,755.00 | 100% |
| 323 | Arrendamiento de Mobiliario y equipo de administración, educación y recreación | 670,542.00 | 39,257.00 | 630,285.00 | 600,281.00 | 600,281.00 | 31,004.00 | 95% |
| # | Arrendamiento de Muebles, Maquinaria y Equipo | 670,542.00 | 40,000.00 | 630,542.00 | 600,281.00 | 600,281.00 | 30,261.00 | 95% |
| # | Arrendamientos de Equipos y Bienes Informáticos | - | 743.00 | 743.00 | - | - | 743.00 | 0% |
| 3300 | Servicios Profesionales, Científicos, Técnicos y Otros | 1,506,078.00 | 112,440.00 | 1,392,638.00 | 1,049,643.00 | 1,037,330.00 | 342,795.00 | 75% |
| 331 | Servicios Legales, de contabilidad, auditoría y relacionados | 970,000.00 | 12,450.00 | 982,450.00 | 748,958.00 | 736,445.00 | 233,492.00 | 76% |
| # | Servicios Legales, de contabilidad, auditoría y relacionados | 970,000.00 | 12,450.00 | 982,450.00 | 748,958.00 | 736,445.00 | 233,492.00 | 76% |
| 336 | Servicios de apoyo administrativo, educación, recreación, telecomunicaciones | 40,078.00 | 110.00 | 40,188.00 | - | - | 40,188.00 | 0% |
| # | Impresiones y Publicaciones Oficiales | 40,078.00 | 110.00 | 40,188.00 | - | - | 40,188.00 | 0% |
| 338 | Servicios de Vigilancia | 495,000.00 | 125,000.00 | 370,000.00 | 300,885.00 | 300,885.00 | 69,115.00 | 81% |
| # | Servicios de Vigilancia | 495,000.00 | 125,000.00 | 370,000.00 | 300,885.00 | 300,885.00 | 69,115.00 | 81% |
| 3400 | Servicios Financieros, Bancarios y Comerciales | 1,011,520.00 | 297,740.00 | 1,011,766.00 | 83,268.00 | 83,268.00 | 110,928.00 | 89% |
| 341 | Servicios Financieros y Bancarios | 171,520.00 | 40,000.00 | 131,520.00 | 83,268.00 | 83,268.00 | 48,252.00 | 63% |
| # | Servicios Financieros y Bancarios | 171,520.00 | 40,000.00 | 131,520.00 | 83,268.00 | 83,268.00 | 48,252.00 | 63% |
| 345 | Seguros de Bienes Patrimoniales | 730,000.00 | 229,754.00 | 500,246.00 | 483,148.00 | 410,792.00 | 17,098.00 | 97% |
| # | Seguros de Bienes Patrimoniales | 730,000.00 | 229,754.00 | 500,246.00 | 483,148.00 | 410,792.00 | 17,098.00 | 97% |
| 347 | Fletes y Maniobras | 400,000.00 | 20,000.00 | 380,000.00 | 334,424.00 | 334,424.00 | 45,576.00 | 88% |
| # | Fletes y Maniobras | 400,000.00 | 20,000.00 | 380,000.00 | 334,424.00 | 334,424.00 | 45,576.00 | 88% |
| 3500 | Servicios de Instalación, Reparación, Mantenimiento y Conservación | 2,423,721.00 | 1,445,057.00 | 978,664.00 | 728,258.00 | 728,258.00 | 250,406.00 | 74% |
| 351 | Conservación y Mantenimiento mayor de inmuebles | 280,000.00 | 130,030.00 | 410,030.00 | 297,897.00 | 297,897.00 | 112,133.00 | 73% |
| # | Mantenimiento y Conservación de Inmuebles | 280,000.00 | 130,030.00 | 410,030.00 | 297,897.00 | 297,897.00 | 112,133.00 | 73% |
| 352 | Instalación, reparación y mantenimiento de mobiliario y equipo | 155,353.00 | 110,000.00 | 45,353.00 | 30,275.00 | 30,275.00 | 15,078.00 | 67% |
| # | Mantenimiento y Conservación de Mobiliario y Equipo | 155,353.00 | 110,000.00 | 45,353.00 | 30,275.00 | 30,275.00 | 15,078.00 | 67% |
| 353 | Instalación, reparación y mantenimiento de equipo de | 103,000.00 | 99,000.00 | 4,000.00 | 924.00 | 924.00 | 3,076.00 | 23% |

| Ejercicio del Presupuesto por Partida / Descripción | | Egresos Aprobado Anual (1) | Ampliaciones/Reducciones (2) | Egresos Modificado Anual (3+1+2) | Egresos Devengado Acumulado (4) | Egresos Pagado Acumulado (5) | Subejercicio (6=3-4) | % Avance Anual (7=4/3) |
|---|---|----------------------------|------------------------------|----------------------------------|---------------------------------|------------------------------|----------------------|------------------------|
| # | Mantenimiento y Conservación de Bienes Informáticos | 103,000.00 | 99,000.00 | 4,000.00 | 924.00 | 924.00 | 3,076.00 | 23% |
| 355 | Reparación y mantenimiento de equipo de Transporte | 915,061.00 | 705,110.00 | 209,951.00 | 151,432.00 | 151,432.00 | 58,519.00 | 72% |
| # | Mantenimiento y Conservación de Equipo de Transporte | 915,061.00 | 705,110.00 | 209,951.00 | 151,432.00 | 151,432.00 | 58,519.00 | 72% |
| 357 | Instalación, reparación y mantenimiento de maquinaria, | 305,741.00 | 84,750.00 | 220,991.00 | 212,514.00 | 212,514.00 | 8,477.00 | 96% |
| # | Mantenimiento y Conservación de Maquinaria y Equipo | 305,741.00 | 84,750.00 | 220,991.00 | 212,514.00 | 212,514.00 | 8,477.00 | 96% |
| 358 | Servicios de limpieza y manejo de desechos. | 549,566.00 | 491,227.00 | 58,339.00 | 20,418.00 | 20,418.00 | 37,921.00 | 35% |
| # | Servicios de limpieza y manejo de desechos | 549,566.00 | 491,227.00 | 58,339.00 | 20,418.00 | 20,418.00 | 37,921.00 | 35% |
| 359 | Servicios de Jardinería y fumigación | 115,000.00 | 85,000.00 | 30,000.00 | 14,798.00 | 14,798.00 | 15,202.00 | 49% |
| # | Servicios de Jardinería y fumigación | 115,000.00 | 85,000.00 | 30,000.00 | 14,798.00 | 14,798.00 | 15,202.00 | 49% |
| 3600 | Servicios de Comunicación Social y Publicidad | 329,285.00 | 90,150.00 | 239,135.00 | 144,754.00 | 144,754.00 | 94,381.00 | 61% |
| 362 | Difusión por radio, Televisión y Otros Medios de Mensajes | 329,285.00 | 90,150.00 | 239,135.00 | 144,754.00 | 144,754.00 | 94,381.00 | 61% |
| # | Difusión por radio, televisión y otros medios de mensajes | 329,285.00 | 90,150.00 | 239,135.00 | 144,754.00 | 144,754.00 | 94,381.00 | 61% |
| 3700 | Servicios de Traslado y Viáticos | 2,230,559.00 | 1,086,842.00 | 1,143,717.00 | 1,060,672.00 | 1,060,672.00 | 83,045.00 | 93% |
| 371 | Pasajes Aéreos | 581,143.00 | 350,000.00 | 231,143.00 | 207,432.00 | 207,432.00 | 23,711.00 | 90% |
| # | Pasajes Aéreos | 581,143.00 | 350,000.00 | 231,143.00 | 207,432.00 | 207,432.00 | 23,711.00 | 90% |
| 372 | Pasajes Terrestres | 27,639.00 | 5,710.00 | 33,349.00 | 32,064.00 | 32,064.00 | 1,285.00 | 96% |
| # | Pasajes Terrestres | 27,639.00 | 5,710.00 | 33,349.00 | 32,064.00 | 32,064.00 | 1,285.00 | 96% |
| 375 | Viáticos en el País | 1,602,488.00 | 748,152.00 | 854,336.00 | 800,402.00 | 800,402.00 | 53,934.00 | 94% |
| # | Viáticos en el País | 1,602,488.00 | 748,152.00 | 854,336.00 | 800,402.00 | 800,402.00 | 53,934.00 | 94% |
| # | Gastos de camino | 87,300.00 | - | 87,300.00 | 64,900.00 | 64,900.00 | 22,400.00 | 74% |
| 379 | Otros Servicios de Traslado y Hospedaje | 19,289.00 | 5,600.00 | 24,889.00 | 20,774.00 | 20,774.00 | 4,115.00 | 83% |
| # | Cuotas | 19,289.00 | 5,600.00 | 24,889.00 | 20,774.00 | 20,774.00 | 4,115.00 | 83% |
| 3800 | Servicios Oficiales | 240,129.00 | 20,115.00 | 220,014.00 | 218,338.00 | 218,338.00 | 1,676.00 | 99% |
| 383 | Congresos y Convenciones | 240,129.00 | 20,115.00 | 220,014.00 | 218,338.00 | 218,338.00 | 1,676.00 | 99% |
| # | Congresos y Convenciones | 240,129.00 | 20,115.00 | 220,014.00 | 218,338.00 | 218,338.00 | 1,676.00 | 99% |
| 3900 | Otros Servicios Generales | 1,560,153.00 | 12,946,946.00 | 14,507,099.00 | 14,416,313.00 | 12,863,320.00 | 88,786.00 | 99% |
| 392 | Impuestos y Derechos | 41,500.00 | - | 41,500.00 | - | - | 41,500.00 | 0% |
| # | Impuestos y Derechos | 41,500.00 | - | 41,500.00 | - | - | 41,500.00 | 0% |
| 394 | Sentencias y Resoluciones Judiciales | - | 13,191,571.00 | 13,191,571.00 | 13,191,571.00 | 11,794,381.00 | - | - |
| # | Sentencias y Resoluciones Judiciales | - | 13,191,571.00 | 13,191,571.00 | 13,191,571.00 | 11,794,381.00 | - | - |
| 398 | Impuestos sobre Nominas | 1,518,653.00 | 244,625.00 | 1,274,028.00 | 1,226,742.00 | 1,068,939.00 | 47,286.00 | 96% |
| # | Impuestos sobre Nominas | 1,518,653.00 | 244,625.00 | 1,274,028.00 | 1,226,742.00 | 1,068,939.00 | 47,286.00 | 96% |
| 4000 | Transferencias, Asignaciones, Subsidios y Otras | 54,397,895.00 | 18,016,900.00 | 36,380,995.00 | 36,378,804.00 | 36,378,804.00 | 2,191.00 | 100% |
| 4400 | Ayudas Sociales | 54,397,895.00 | 18,016,900.00 | 36,380,995.00 | 36,378,804.00 | 36,378,804.00 | 2,191.00 | 100% |
| 445 | Ayudas Sociales e Institucionales sin fines de lucro | 54,397,895.00 | 18,016,900.00 | 36,380,995.00 | 36,378,804.00 | 36,378,804.00 | 2,191.00 | 100% |
| # | Ayudas Sociales e Institucionales sin fines de lucro | 54,397,895.00 | 18,016,900.00 | 36,380,995.00 | 36,378,804.00 | 36,378,804.00 | 2,191.00 | 100% |
| 5000 | Bienes Muebles, Inmuebles e Intangibles | 130,800.00 | - | 130,800.00 | 90,428.00 | 90,428.00 | 40,372.00 | 68% |
| 5100 | Mobiliario y Equipo de Administración | 100,000.00 | - | 100,000.00 | 84,216.00 | 84,216.00 | 15,784.00 | 84% |
| 511 | Muebles de Oficina y estantería | 10,000.00 | - | 10,000.00 | - | - | 10,000.00 | 0% |
| # | Muebles de Oficina y Estantería | 10,000.00 | - | 10,000.00 | - | - | 10,000.00 | 0% |
| 515 | Equipo de Computo y de Tecnologías de la Información | 90,000.00 | - | 90,000.00 | 84,216.00 | 84,216.00 | 5,784.00 | 94% |
| # | Equipo de Computo y de Tecnologías de la Información | 90,000.00 | - | 90,000.00 | 84,216.00 | 84,216.00 | 5,784.00 | 94% |
| 5600 | Maquinaria, Otros Equipos y Herramientas | 30,800.00 | - | 30,800.00 | 6,212.00 | 6,212.00 | 24,588.00 | 20% |
| 564 | Sistemas de Aire Acondicionado, calefacción y | 30,800.00 | - | 30,800.00 | 6,212.00 | 6,212.00 | 24,588.00 | 20% |
| # | Sistemas de Aire Acondicionado, calefacción y | 30,800.00 | - | 30,800.00 | 6,212.00 | 6,212.00 | 24,588.00 | 20% |
| | | 155,830,343.00 | 5,116,596.00 | 150,713,747.00 | 143,094,758.00 | 137,839,808.00 | 7,618,988.00 | 95% |

MA. ENGRACIA CARRAZCO VALENZUELA
DIRECTORA GENERAL

MA. ENGRACIA CARRAZCO VALENZUELA
DIRECTORA GENERAL

INSTITUTO SONORENSE DE EDUCACION PARA LOS ADULTOS
Estado Analítico del Ejercicio de Presupuesto de Egresos- Detallado – LDF
(Clasificación de Servicios Personales por Categoría)
Del 01 de Enero al 31 de Diciembre de 2022

CPCA-II-14

(PESOS)

CUENTA PÚBLICA: 2022

| Concepto (c) | Egresos | | | | | Subejercicio (e) | |
|---|---------------|-------------------------------|---------------|---------------|---------------|------------------|--------------|
| | Aprobado (d) | Anulaciones/ (Reducciones) | Modificado | Devengado | Pagado | | |
| I. Gasto No Etiquetado (I=A+B+C+D+E+F) | 18,036,765.00 | - | 622,299.00 | 17,414,466.00 | 14,949,293.00 | 14,486,933.00 | 2,465,173.00 |
| A. Personal Administrativo y de Servicio Público | 18,036,765.00 | - | 622,299.00 | 17,414,466.00 | 14,949,293.00 | 14,486,933.00 | 2,465,173.00 |
| B. Magisterio | | | | | | | |
| C. Servicios de Salud (C=c1+c2) | | | | | | | |
| c1) Personal Administrativo | | | | | | | |
| c2) Personal Médico, Paramédico y afín | | | | | | | |
| D. Seguridad Pública | | | | | | | |
| E. Gastos asociados a la implementación de nuevas leyes federales o reformas a las mismas (E = e1 + e2) | | | | | | | |
| e1) Nombre del Programa o Ley 1 | | | | | | | |
| e2) Nombre del Programa o Ley 2 | | | | | | | |
| F. Sentencias laborales definitivas | | | | | | | |
| II. Gasto Etiquetado (II=A+B+C+D+E+F) | 58,125,452.00 | 3,538,883.00 | 61,664,335.00 | 61,448,371.00 | 59,324,311.00 | 59,324,311.00 | 215,964.00 |
| A. Personal Administrativo y de Servicio Público | 58,125,452.00 | 3,538,883.00 | 61,664,335.00 | 61,448,371.00 | 59,324,311.00 | 59,324,311.00 | 215,964.00 |
| B. Magisterio | | | | | | | |
| C. Servicios de Salud (C=c1+c2) | | | | | | | |
| c1) Personal Administrativo | | | | | | | |
| c2) Personal Médico, Paramédico y afín | | | | | | | |
| D. Seguridad Pública | | | | | | | |
| E. Gastos asociados a la implementación de nuevas leyes federales o reformas a las mismas (E = e1 + e2) | | | | | | | |
| e1) Nombre del Programa o Ley 1 | | | | | | | |
| e2) Nombre del Programa o Ley 2 | | | | | | | |
| F. Sentencias laborales definitivas | | | | | | | |
| III. Total del Gasto en Servicios Personales (III = I + II) | 76,162,217.00 | 2,916,584.00 | 79,078,801.00 | 76,397,664.00 | 73,811,244.00 | 73,811,244.00 | 2,661,137.00 |

MA. ENGRACIA CARRAZCO VALENZUELA
DIRECTORA GENERAL

MA. ENGRACIA CARRAZCO VALENZUELA
DIRECTORA GENERAL

INSTITUTO SONORENSE DE EDUCACION PARA LOS ADULTOS
Conciliación entre los Egresos Presupuestarios y los Gastos Contables

GPCA-II-15


Del 01 de Enero al 31 de Diciembre de 2022

(Cifras en Pesos)


CUENTA PÚBLICA:

| | | |
|---|------------|-----------------------|
| 1. Total de Egresos Presupuestarios | | 143,094,759.00 |
| 2. Menos Egresos Presupuestarios No Contables | | 90,428.00 |
| Materias Primas y Materiales de Producción y Comercialización | | |
| Materiales y Suministros | | |
| Mobiliario y Equipo de Administración | 84,216.00 | |
| Mobiliario y Equipo Educativo y Recreativo | | |
| Equipo e Instrumental Médico y de Laboratorio | | |
| Vehículos y Equipo de Transporte | | |
| Equipo de Defensa y Seguridad | | |
| Maquinaria, Otros Equipos y Herramientas | 6,212.00 | |
| Archivos Biológicos | | |
| Bienes Inmuebles | | |
| Activos Intangibles | | |
| Obra Pública en Bienes de Dominio Público | | |
| Obra Pública en Bienes Propios | | |
| Acciones y Participaciones de Capital | | |
| Compra de Títulos y Valores | | |
| Concesión de Préstamos | | |
| Inversiones en Fideicomisos, Mandatos y Otros Análogos | | |
| Provisiones para Contingencias y Otras Erogaciones Especiales | | |
| Armonización de la Deuda Pública | | |
| Adeudos de Ejercicios Fiscales Anteriores (ADEFAS) | | |
| Otros Egresos Presupuestales No Contables | | |
| 3. Más Gastos Contables No Presupuestarios | | 260,469.00 |
| Estimaciones, Depreciaciones, Deterioros, Obsolescencia y Amortizaciones | 149,836.00 | |
| Provisiones | | |
| Disminución de Inventarios | | |
| Aumento por Insuficiencia de Estimaciones por Pérdida o Deterioro u Obsolescencia | | |
| Aumento por Insuficiencia de Provisiones | | |

| | | |
|--|------------|-----------------------|
| Otros Gastos | 110,633.00 | |
| Otros Gastos Contables No Presupuestales | | |
| 4. Total de Gasto Contable (4= 1 - 2 + 3) | | 143,264,800.00 |



MA. ENGRACIA CARRAZCO VALENZUELA
DIRECTORA GENERAL



MA. ENGRACIA CARRAZCO VALENZUELA
DIRECTORA GENERAL

INSTITUTO SONORENSE DE EDUCACION PARA LOS ADULTOS

CPCA-II-16

Endeudamiento Neto

Del 01 de Enero al 31 de Diciembre de 2022

(pesos)

CUENTA PÚBLICA 2022

| Identificación del crédito o instrumento | Contratación / Colocación | Amortización | Endeudamiento Neto |
|--|------------------------------------|--------------|--------------------|
| | A | B | C=A-B |
| Créditos Bancarios | | | |
| 1 | | | |
| 2 | | | |
| 3 | | | |
| 4 | | | |
| 5 | NADA QUE INFORMAR EN ESTE APARTADO | | |
| 6 | | | |
| 7 | | | |
| 8 | | | |
| 9 | | | |
| 10 | | | |
| Total Créditos Bancarios | 0.00 | 0.00 | 0.00 |
| Otros Instrumentos de Deuda | | | |
| 1 | | | |
| 2 | | | |
| 3 | | | |
| 4 | | | |
| 5 | NADA QUE INFORMAR EN ESTE APARTADO | | |
| 6 | | | |
| 7 | | | |
| 8 | | | |
| 9 | | | |
| 10 | | | |
| Total Otros Instrumentos de Deuda | 0.00 | 0.00 | 0.00 |
| TOTAL | 0.00 | 0.00 | 0.00 |

"Bajo protesta de decir verdad declaramos que los Estados Financieros y sus Notas, son razonablemente correctos y son responsabilidad del emisor"

MA. ENGRACIA CARRAZCO VALENZUELA
DIRECTORA GENERAL

MA. ENGRACIA CARRAZCO VALENZUELA
DIRECTORA GENERAL

INSTITUTO SONORENSE DE EDUCACION PARA LOS ADULTOS

CPCA-II-17

Intereses de la Deuda

Del 01 de Enero al 31 de Diciembre de 2022

CUENTA PÚBLICA: 2022

| Identificacion del crédito o Instrumento | Devengado | Pagado |
|--|-------------|--------|
| Créditos Bancarios | | |
| 1 | | |
| 2 | | |
| 3 | | |
| 4 | | |
| 5 | | |
| 6 | | |
| 7 | | |
| 8 | | |
| 9 | | |
| 10 | | |
| Total de Intereses Créditos Bancarios | 0.00 | |
| Otros Instrumentos de Deuda | | |
| 1 | | |
| 2 | | |
| 3 | | |
| 4 | | |
| 5 | | |
| 6 | | |
| 7 | | |
| 8 | | |
| 9 | | |
| 10 | | |
| Total Intereses Otros Instrumentos de Deuda | 0.00 | |
| TOTAL | 0.00 | |

Bajo protesta de decir verdad declaramos que los Estados Financieros y sus Notas, son razonablemente correctos y son responsabilidad del emisor

MA. ENGRACIA CARRAZCO VALENZUELA
DIRECTORA GENERAL

MA. ENGRACIA CARRAZCO VALENZUELA
DIRECTORA GENERAL