

**INSTITUTO DE CAPACITACION PARA EL TRABAJO DEL ESTADO DE SONORA
(ICATSON)**

**ESTADOS FINANCIEROS
AL 31 DE DICIEMBRE DEL 2022**

SECRETARIA DE LA CONTRALORIA GENERAL
R ECIBIDO **O**
15 JUN. 2023
DIRECCIÓN GENERAL DE
AUDITORIA GUBERNAMENTAL
Hermosillo, Sonora

ICATSON
INSTITUTO DE CAPACITACION PARA EL TRABAJO DEL ESTADO DE SONORA
10:53
15 JUN 2023
R ECIBIDO **O**
DIRECCIÓN GENERAL

**INSTITUTO DE CAPACITACION PARA EL TRABAJO DEL ESTADO DE SONORA
(ICATSON)**

ESTADOS FINANCIEROS DICTAMINADOS

Al 31 de diciembre del 2022 y 2021

Contenido:

1. Informe de los Auditores Independientes
2. Estados Financieros Auditados:
 - a. Estados de Situación Financiera
 - b. Estados de Actividades
 - c. Estados de Variación en la Hacienda Pública
 - d. Estado de Cambios en la Situación Financiera
 - e. Estados de Flujo de Efectivo
 - f. Estado Analítico del Activo
 - g. Estado Analítico de la Deuda y Otros Pasivos
 - h. Notas a los Estados Financieros



CNL

Consultores

Colima 880 Nte. Col. Norte
C.P. 85010
Ciudad Obregón, Sonora.
Tel. (644) 413 75 56 y 413 32 39
facturas@cnlconsultores.com

INFORME DE LOS AUDITORES INDEPENDIENTES

**A LA CONTRALORÍA GENERAL DEL ESTADO DE SONORA Y
AL H. CONSEJO DIRECTIVO DEL
INSTITUTO DE CAPACITACION PARA EL TRABAJO DEL ESTADO DE SONORA**

Opinión

Hemos auditado los estados financieros adjuntos del Instituto de Capacitación para el Trabajo del Estado de Sonora, (la Entidad), que comprenden el estado de situación financiera, el estado analítico del activo y el estado analítico de deuda y otros pasivos al 31 de diciembre de 2022, y el estado de actividades, el estado de variaciones en la Hacienda Pública, el estado de flujos de efectivo y el estado de cambios en la situación financiera, correspondientes al ejercicio terminado en esa fecha, así como las notas explicativas a los estados financieros que incluyen un resumen de las políticas contables significativas. Los estados financieros al 31 de diciembre de 2021, que se presentan para fines comparativos, fueron auditados por otro Contador público, emitiendo su opinión el 20 de Junio de 2022.

En nuestra opinión, excepto por los efectos de los hechos descritos en el primer párrafo de Fundamento de la opinión con salvedad, los estados financieros adjuntos están preparados en todos los aspectos materiales, de conformidad con las disposiciones en materia de información financiera que se indican en Punto 5 "Bases de preparación de los estados financieros" incluidos en las Notas de gestión administrativa a los estados financieros que se acompañan y que están establecidos en la Ley General de Contabilidad Gubernamental (LGCG).

Fundamento de la opinión con salvedad

La entidad, efectúa pagos por conceptos de sueldos y remuneraciones a su plantilla de personal de los que se contemplan en la Ley del Impuesto sobre la Renta en el Título Cuarto Capítulo Primero, de las Personas Físicas, de los ingresos por salarios y en general por la prestación de un servicio personal subordinado, sin apearse en su totalidad a lo que establecen dichas disposiciones en cuanto a los conceptos que son sujetos de gravamen por parte de la mencionada Ley, y sobre los que es obligación efectuar las retenciones del Impuesto correspondiente. Lo anterior, origina contingencias fiscales en su carácter de obligado solidario por lo que las autoridades fiscales podrían exigir el pago de los importes que se determinen, adicionado de actualizaciones, multas y recargos.

Hemos llevado a cabo nuestra auditoría de conformidad con las Normas Internacionales de Auditoría (NIA). Nuestra responsabilidad de acuerdo con dichas normas se describe más adelante en la sección "Responsabilidades del auditor en relación con la auditoría de los estados financieros" de este informe. Somos independientes de la Entidad de conformidad con el Código de Ética Profesional del Instituto Mexicano de Contadores Públicos, A.C. (Código de ética Profesional), junto con los requerimientos de ética que son aplicables a nuestras auditorías de los estados financieros en México, y hemos cumplido con las demás responsabilidades de ética de conformidad con esos requerimientos y con el Código de Ética profesional. Consideramos que la evidencia de auditoría que hemos obtenido proporciona una base suficiente y adecuada para nuestra opinión.

Párrafo de énfasis

- a) Llamamos la atención sobre el punto 5, bases de preparación de los Estados Financieros, incluidos en las notas de gestión administrativa a los estados financieros adjuntos, en las que se establecen las bases contables utilizadas para la preparación de los mismos. Dichos estados financieros, fueron preparados para cumplir con los requerimientos normativos gubernamentales a que esta sujeta la Entidad y para ser integrados en el reporte de la Cuenta de la Hacienda Pública; consecuentemente estos pueden no ser apropiados para otra finalidad
- b) Al 31 de diciembre de 2022, existen asuntos jurídicos por juicios laborales pendientes de resolver, los cuales podrían significar un probable quebranto en caso de que su resolución fuera favorable a los demandantes. En las notas de memoria se cuantifican dichos juicios en \$ 23,419,038

Responsabilidades de la Administración y de los encargados del gobierno de la entidad en relación con los estados financieros.

La Administración es responsable de la preparación de los estados financieros, de conformidad con las disposiciones en materia de información financiera establecidas en la Ley General de Contabilidad Gubernamental que se describen en el punto 5 "Bases de preparación de los estados financieros" incluido en las Notas de gestión administrativa a dichos estados financieros, y del control interno que la Administración consideró necesario para permitir la preparación de estados financieros libres de desviación material debida a fraude o error.

En la preparación de los estados financieros, la Administración es responsable de la evaluación de la capacidad de la Entidad para continuar como entidad en funcionamiento, revelando, en su caso, las cuestiones relativas a la entidad en funcionamiento y utilizando el principio contable de negocio en marcha, excepto si la Administración tiene la intención de liquidar la Entidad o de cesar operaciones, o bien no exista otra alternativa más realista.

Los encargados del gobierno de la entidad son responsables de la supervisión del proceso de información financiera de la Entidad.

Responsabilidades del auditor en relación con la auditoría de los estados financieros

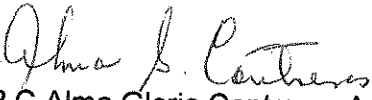
Nuestra responsabilidad es expresar una opinión sobre los estados financieros adjuntos basada en nuestra auditoría. Hemos llevado a cabo nuestra auditoría de conformidad con las Normas Internacionales de Auditoría. Dichas normas exigen que cumplamos con los requerimientos de ética, así como que planeemos y ejecutemos la auditoría con el fin de obtener una seguridad razonable sobre si los estados financieros están libres de desviación importante.

Como parte de una auditoría de conformidad con las NIA, aplicamos nuestro juicio profesional y mantenemos una actitud de escepticismo profesional durante toda la auditoría. También:

- Identificamos y evaluamos los riesgos de desviación material en los estados financieros, debido a fraude o error, diseñamos y aplicamos procedimientos de auditoría para responder a dichos riesgos y obtenemos evidencia de auditoría suficiente y adecuada para proporcionar una base para nuestra opinión. El riesgo de no detectar una desviación material debida a fraude es más elevado que en el caso de una desviación material debida a error, ya que el fraude puede implicar colusión, falsificación, omisiones deliberadas, manifestaciones intencionadamente erróneas o la elusión del control interno.
- Obtenemos conocimiento del control interno relevante para la auditoría con el fin de diseñar procedimientos de auditoría que sean adecuados en función de las circunstancias y no con la finalidad de expresar una opinión sobre la eficacia del control interno de la Entidad.
- Evaluamos lo adecuado de las políticas contables aplicadas y la razonabilidad de las estimaciones contables y la correspondiente información revelada por la Administración.
- Concluimos sobre lo adecuado de la utilización, por la Administración, del principio contable de negocio en marcha y, con la evidencia de auditoría obtenida, concluimos sobre si existe o no una desviación material relacionada con hechos o con condiciones que pueden generar dudas significativas sobre la capacidad de la entidad para continuar como entidad en funcionamiento. Si concluimos que existe una incertidumbre material, se requiere que llamemos la atención en nuestro informe de auditoría sobre la correspondiente información revelada en los estados financieros o, si dichas revelaciones no son adecuadas, que expresemos una opinión modificada. Nuestras conclusiones se basan en la evidencia de auditoría obtenida hasta la fecha de nuestro informe de auditoría. Sin embargo, hechos o condiciones futuros pueden ser causa de que la Entidad deje de ser una entidad en funcionamiento.
- Evaluamos la estructura y el contenido de los estados financieros, incluida la información revelada, y si los estados financieros están preparados conforme a las disposiciones en materia de información financiera establecidas en la Ley General de Contabilidad Gubernamental que se describen en el Punto 5 "bases de preparación de los estados financieros" incluido en las Notas de gestión administrativa a dichos estados financieros.

Comunicamos a los encargados del gobierno de la entidad, entre otras cuestiones, el alcance y el momento de la realización de la auditoría y los hallazgos significativos de la auditoría, así como cualquier deficiencia significativa del control interno que identificamos en el transcurso de la auditoría.

CNL CONSULTORES, S.C.



C.P.C Alma Gloria Contreras Amaya
Socio
Cédula Profesional Federal 633044


10 de Junio de 2023
Hermosillo, Sonora.

Instituto de Capacitación Para el Trabajo del Estado de Sonora
Estado de Situación Financiera
Al 31 de Diciembre de 2022
(Cifras en Pesos)

ACTIVO	2022	2021	PASIVO	2022	2021
Activo Circulante			Pasivo Circulante		
Efectivo y Equivalentes	40,056,565.95	9,376,386.24	Cuentas por Pagar a Corto Plazo	8,952,133.96	15,697,383.88
Derechos a Recibir Efectivo o Equivalentes	25,343.05	6,562.77	Documentos por Pagar a Corto Plazo	0.01	-
Derechos a Recibir Bienes o Servicios	362,114.74	3,480,039.53	Porción a Corto Plazo de la Deuda Pública a Largo Plazo	-	-
Inventarios	-	-	Títulos y Valores a Corto Plazo	-	-
Almacenes	-	-	Pasivos Diferidos a Corto Plazo	-	-
Estimación por Pérdida o Deterioro de Activos Circulantes	-	-	Fondos y Bienes de Terceros en Garantía y/o Administración a Corto Plazo	-	-
Otros Activos Circulantes	-	-	Provisiones a Corto Plazo	-	-
			Otros Pasivos a Corto Plazo	-	-
Total de Activos Circulantes	40,444,023.74	12,862,988.54	Total de Pasivos Circulantes	8,952,133.97	15,697,383.88
Activo No Circulante			Pasivo No Circulante		
Inversiones Financieras a Largo Plazo	-	-	Cuentas por Pagar a Largo Plazo	-	-
Derechos a Recibir Efectivo o Equivalentes a Largo Plazo	-	-	Documentos por Pagar a Largo Plazo	-	-
Bienes Inmuebles, Infraestructura y Construcciones en Proceso	35,435,882.89	35,435,882.89	Deuda Pública a Largo Plazo	-	-
Bienes Muebles	69,682,076.06	70,023,586.82	Pasivos Diferidos a Largo Plazo	-	-
Activos Intangibles	752,357.01	752,357.01	Fondos y Bienes de Terceros en Garantía y/o en Administración a Largo Plazo	39,373.93	39,373.93
Depreciación, Deterioro y Amortización Acumulada de Bienes	36,992,603.72	32,380,706.00	Provisiones a Largo Plazo	-	-
Activos Diferidos	416,238.58	319,480.70			
Estimación por Pérdida o Deterioro de Activos no Circulantes	-	-			
Otros Activos no Circulantes	-	-			
Total de Activos No Circulantes	69,293,950.82	74,150,601.42	Total de Pasivos No Circulantes	39,373.93	39,373.93
Total de Activos	109,737,974.56	87,013,589.96	Total de Pasivo	8,991,507.90	15,736,757.81
			Hacienda Pública/Patrimonio		
			Hacienda Pública/Patrimonio Contribuido	59,031,086.51	59,031,086.51
			Aportaciones	793,445.76	793,445.76
			Donaciones de Capital	58,237,640.75	58,237,640.75
			Actualización de la Hacienda Pública/Patrimonio		
			Hacienda Pública/Patrimonio Generado	41,715,380.15	12,245,745.64
			Resultados del Ejercicio (Ahorro/ Desahorro)	29,550,307.19	7,313,000.40
			Resultados de Ejercicios Anteriores	11,788,809.28	4,556,481.56
			Revalúos	-	-
			Reservas	-	-
			Rectificaciones de Resultados de Ejercicios Anteriores	376,263.68	376,263.68
			Exceso o Insuficiencia en la Actualización de la Hacienda Pública/Patrimonio		
			Resultado por Posición Monetaria	-	-
			Resultado por Tenencia de Activos no Monetarios	-	-
			Total Hacienda Pública/Patrimonio	100,746,466.66	71,276,832.15
			Total de Pasivo y Hacienda Pública/Patrimonio	109,737,974.56	87,013,589.96

Bajo protesta de decir verdad declaramos que los Estados Financieros y sus Notas, son razonablemente correctos y son responsabilidad del emisor*



 Lic. Maña Cecilia Rendo Romo
 Directora de Recursos Financieros
 Elaboró



 Lic. Javier Ernesto Rubio Ramsburgh
 Director Administrativo
 Revisó

Instituto de Capacitación Para el Trabajo del Estado de Sonora
Estado de Actividades
Del 01 de Enero al 31 de Diciembre de 2022
(Cifras en Pesos)

	2022	2021
INGRESOS Y OTROS BENEFICIOS		
Ingresos de Gestión	17,097,648.35	11,441,809.35
Impuestos	-	-
Cuotas y Aportaciones de Seguridad Social	-	-
Contribuciones de Mejoras	-	-
Derechos	-	-
Productos	1,284.42	358.17
Aprovechamientos	-	-
Ingresos por Venta de Bienes y Prestación de Servicios	17,096,363.93	11,441,451.18
Participaciones, Aportaciones, Convenios, Incentivos Derivados de la Colaboración Fiscal, Fondos Distintos de Aportaciones, Transferencias, Asignaciones, Subsidios y Subvenciones, y Pensiones y Jubilaciones	170,337,194.58	156,085,566.65
Participaciones, Aportaciones, Convenios, Incentivos Derivados de la Colaboración Fiscal y Fondos Distintos de Aportaciones	99,505,700.60	95,912,900.93
Transferencias, Asignaciones, Subsidios y Subvenciones, y Pensiones y Jubilaciones	70,831,493.98	60,172,665.72
Otros Ingresos y Beneficios		
Ingresos Financieros	-	-
Incremento por Variación de Inventarios	-	-
Disminución del Exceso de Estimaciones por Pérdida o Deterioro u Obsolescencia	-	-
Disminución del Exceso de Provisiones	-	-
Otros Ingresos y Beneficios Varios	-	-
Total de Ingresos y Otros Beneficios	187,434,842.93	167,527,376.00
GASTOS Y OTRAS PÉRDIDAS		
Gastos de Funcionamiento	152,890,803.02	153,611,510.84
Servicios Personales	137,643,543.20	133,756,361.62
Materiales y Suministros	2,705,456.79	6,465,561.57
Servicios Generales	12,541,803.03	13,389,587.65
Transferencias, Asignaciones, Subsidios y Otras Ayudas		
Transferencias Internas y Asignaciones al Sector Público	-	-
Transferencias al Resto del Sector Público	-	-
Subsidios y Subvenciones	-	-
Ayudas Sociales	-	-
Pensiones y Jubilaciones	-	-
Transferencias a Fideicomisos, Mandatos y Contratos Análogos	-	-
Transferencias a la Seguridad Social	-	-
Donativos	-	-
Transferencias al Exterior	-	-
Participaciones y Aportaciones		
Participaciones	-	-
Aportaciones	-	-
Convenios	-	-
Intereses, Comisiones y Otros Gastos de la Deuda Pública		
Intereses de la Deuda Pública	-	-
Comisiones de la Deuda Pública	-	-
Gastos de la Deuda Pública	-	-
Costo por Coberturas	-	-
Apoyos Financieros	-	-
Otros Gastos y Pérdidas Extraordinarias	4,993,732.72	6,602,864.76
Estimaciones, Depreciaciones, Deterioros, Obsolescencia y Amortizaciones	4,993,732.72	6,602,864.76
Provisiones	-	-
Disminución de Inventarios	-	-
Aumento por Insuficiencia de Estimaciones por Pérdida o Deterioro u Obsolescencia	-	-
Aumento por Insuficiencia de Provisiones	-	-
Otros Gastos	-	-
Inversión Pública		
Inversión Pública no Capitalizable	-	-
Total de Gastos y Otras Pérdidas	157,884,535.74	160,214,375.60
Resultados del Ejercicio (Ahorro/Desahorro)	29,550,307.19	7,313,000.40

Bajo protesta de decir verdad declaramos que los Estados Financieros y sus Notas, son razonablemente correctos y son responsabilidad del emisor


Lic. María Cecilia Pacheco Romo
Directora de Recursos Financieros
Elaboró



Lic. Jesús Ernesto Rubio Ramsburgh
Director Administrativo
Revisó


Instituto de Capacitación Para el Trabajo del Estado de Sonora
Estado de Variación en la Hacienda Pública
Del 01 de Enero al 31 de Diciembre de 2022

(Cifras en Pesos)

Concepto	Hacienda Pública / Patrimonio Contribuido	Hacienda Pública / Patrimonio Generado de Ejercicios Anteriores	Hacienda Pública / Patrimonio Generado del Ejercicio	Exceso o Insuficiencia en la Actualización de la Hacienda Pública / Patrimonio	Total
Hacienda Pública / Patrimonio Contribuido Neto de 2021	59,031,086.51				59,031,086.51
Aportaciones	793,445.76				793,445.76
Donaciones de Capital	58,237,640.75				58,237,640.75
Actualización de la Hacienda Pública/Patrimonio					-
Hacienda Pública / Patrimonio Generado Neto de 2021		4,932,745.24	7,313,000.40		12,245,745.64
Resultados del Ejercicio (Ahorro/Desahorro)			7,313,000.40		7,313,000.40
Resultados de Ejercicios Anteriores		4,556,481.56			4,556,481.56
Revalúos					-
Reservas					-
Rectificaciones de Resultados de Ejercicios Anteriores		376,263.68			376,263.68
Exceso o Insuficiencia en la Actualización de la Hacienda Pública / Patrimonio Neto de 2021					-
Resultado por Posición Monetaria					-
Resultado por Tenencia de Activos no Monetarios					-
Hacienda Pública / Patrimonio Neto Final de 2021	59,031,086.51	4,932,745.24	7,313,000.40		71,276,832.15
Cambios en la Hacienda Pública / Patrimonio Contribuido Neto de 2022					-
Aportaciones					-
Donaciones de Capital					-
Actualización de la Hacienda Pública/Patrimonio					-
Variaciones de la Hacienda Pública / Patrimonio Generado Neto de 2022		7,232,327.72	22,237,306.79		29,469,634.51
Resultados del Ejercicio (Ahorro/Desahorro)			20,550,307.19		20,550,307.19
Resultados de Ejercicios Anteriores		7,232,327.72	7,313,000.40		14,545,328.12
Revalúos					-
Reservas					-
Rectificaciones de Resultados de Ejercicios Anteriores					-
Cambios en el Exceso o Insuficiencia en la Actualización de la Hacienda Pública / Patrimonio Neto de 2022					-
Resultado por Posición Monetaria					-
Resultado por Tenencia de Activos no Monetarios					-
Hacienda Pública / Patrimonio Neto Final de 2022	59,031,086.51	12,165,072.96	29,550,307.19		100,746,466.66

Bajo protesta de decir verdad declaramos que los Estados Financieros y sus notas, son razonablemente correctos y son responsabilidad del emisor



 Lic. María Cecilia Osorio Romo
 Directora de Recursos Financieros
 Elaboró



 Lic. Jesús Ernesto Rubio Ramsburgh
 Director Administrativo
 Revisó

Instituto de Capacitación Para el Trabajo del Estado de Sonora
Estado de Cambios en la Situación Financiera
Del 01 de Enero al 31 de Diciembre de 2022
(Cifras en Pesos)

	Origen	Aplicación
	8,071,333.27	30,795,717.87
Activo		
Activo Circulante	3,117,924.79	30,698,959.99
Efectivo y Equivalentes		30,680,179.71
Derechos a Recibir Efectivo o Equivalentes		18,780.28
Derechos a Recibir Bienes o Servicios	3,117,924.79	
Inventarios		
Almacenes		
Estimación por Pérdida o Deterioro de Activos Circulantes		
Otros Activos Circulantes		
	4,953,408.48	96,757.88
Activo No Circulante		
Inversiones Financieras a Largo Plazo		
Derechos a Recibir Efectivo o Equivalentes a Largo Plazo		
Bienes Inmuebles, Infraestructura y Construcciones en Proceso	341,510.76	
Bienes Muebles		
Activos Intangibles	4,611,897.72	
Depreciación, Deterioro y Amortización Acumulada de Bienes		96,757.88
Activos Diferidos		
Estimación por Pérdida o Deterioro de Activos no Circulantes		
Otros Activos no Circulantes		
	0.01	6,745,249.92
Pasivo		
Pasivo Circulante	0.01	6,745,249.92
Cuentas por Pagar a Corto Plazo		6,745,249.92
Documentos por Pagar a Corto Plazo		
Porción a Corto Plazo de la Deuda Pública a Largo Plazo		
Títulos y Valores a Corto Plazo		
Pasivos Diferidos a Corto Plazo		
Fondos y Bienes de Terceros en Garantía y/o Administración a Corto Plazo		
Provisiones a Corto Plazo	0.01	
Otros Pasivos a Corto Plazo	0.00	0.00
Pasivo No Circulante		
Cuentas por Pagar a Largo Plazo		
Documentos por Pagar a Largo Plazo		
Deuda Pública a Largo Plazo		
Pasivos Diferidos a Largo Plazo		
Fondos y Bienes de Terceros en Garantía y/o en Administración a Largo Plazo		
Provisiones a Largo Plazo		
	29,469,634.51	0.00
HACIENDA PUBLICA/PATRIMONIO		
Hacienda Pública/Patrimonio Contribuido	0.00	0.00
Aportaciones		
Donaciones de Capital		
Actualización de la Hacienda Pública/Patrimonio		
	29,469,634.51	0.00
Hacienda Pública/Patrimonio Generado		
Resultados del Ejercicio (Ahorro/ Desahorro)		
Resultados de Ejercicios Anteriores	22,237,306.79	
Revalúos	7,232,327.72	
Reservas		
Rectificaciones de Resultados de Ejercicios Anteriores		
	0.00	0.00
Excesos o Insuficiencia en la Actualización de la Hacienda Pública/Patrimonio		
Resultado por Posición Monetaria		
Resultado por Tenencia de Activos no Monetarios		

Bajo protesta de decir verdad declaramos que los Estados Financieros y sus notas, son razonablemente correctos y son responsabilidad del emisor



Lic. María Cecilia Ochoa Romo
 Directora de Recursos Financieros
 Elaboró



Lic. Jesús Ernesto Rubio Ramsburgh
 Director Administrativo
 Revisó

Instituto de Capacitación Para el Trabajo del Estado de Sonora
Estado de Flujos de Efectivo
Instituto de Capacitación Para el Trabajo del Estado de Sonora
(Cifras en Pesos)

Concepto	2022	2021
Flujos de Efectivo de las Actividades de Operación	187,434,842.93	167,527,376.00
Origen		
Impuestos		
Cuotas y Aportaciones de Seguridad Social		
Contribuciones de mejoras		
Derechos	1,284.42	358.17
Productos		
Aprovechamientos	17,096,363.93	11,441,451.18
Ingresos por Venta de Bienes y Prestación de Servicios		
Participaciones, Aportaciones, Convenios, Incentivos Derivados de la Colaboración Fiscal y Fondos Distintos de Aportaciones	99,505,700.60	95,912,900.93
Transferencias, Asignaciones, Subsidios y Subvenciones, y Pensiones y Jubilaciones	70,831,493.98	60,172,665.72
Otros Orígenes de Operación	0.00	0.00
Aplicación	156,714,338.98	178,585,371.05
Servicios Personales	122,108,875.51	129,038,009.26
Materiales y Suministros	2,201,791.65	6,444,042.32
Servicios Generales	11,620,481.15	12,899,453.71
Transferencias Internas y Asignaciones al Sector Público		
Transferencias al resto del Sector Público		
Subsidios y Subvenciones		
Ayudas Sociales		
Pensiones y Jubilaciones		
Transferencias a Fideicomisos, Mandatos y Contratos Análogos		
Transferencias a la Seguridad Social		
Donativos		
Transferencias al Exterior		
Participaciones		
Aportaciones		
Convenios		
Otras Aplicaciones de Operación	20,783,190.67	30,203,865.76
Flujos Netos de Efectivo por Actividades de Operación	30,720,503.95	-11,057,995.05
Flujos de Efectivo de las Actividades de Inversión	0.00	0.00
Origen		
Bienes Inmuebles, Infraestructura y Construcciones en Proceso		
Bienes Muebles		
Otros Orígenes de Inversión		
Aplicación	40,324.24	2,233,732.68
Bienes Inmuebles, Infraestructura y Construcciones en Proceso		
Bienes Muebles	40,324.24	2,233,732.68
Otras Aplicaciones de Inversión		
Flujos Netos de Efectivo por Actividades de Inversión	-40,324.24	-2,233,732.68
Flujo de Efectivo de las Actividades de Financiamiento	0.00	0.00
Origen		
Endeudamiento Neto	0.00	0.00
Interno	0.00	0.00
Externo	0.00	0.00
Otros Orígenes de Financiamiento	0.00	0.00
Aplicación	0.00	0.00
Servicios de la Deuda	0.00	0.00
Interno		
Externo		
Otras Aplicaciones de Financiamiento		
Flujos netos de Efectivo por Actividades de Financiamiento	0.00	0.00
Incremento/Disminución Neta en el Efectivo y Equivalentes al Efectivo	30,680,179.71	-13,291,727.73
Efectivo y Equivalentes al Efectivo al Inicio del Ejercicio	9,376,386.24	22,668,113.97
Efectivo y Equivalentes al Efectivo al Final del Ejercicio	40,056,565.95	9,376,386.24

Bajo protesta de decir verdad declaramos que los Estados Financieros y sus Notas, son razonablemente correctos y son responsabilidad del emisor


Lic. María Cecilia Pacheco Romo
Directora de Recursos Financieros
Elaboró


Lic. Jesús Ernesto Rubio Ramsburgh
Director Administrativo
Revisó

Instituto de Capacitación Para el Trabajo del Estado de Sonora


Estado Analítico del Activo


Del 01 de Enero al 31 de Diciembre de 2022

(Cifras en Pesos)

Concepto	Saldo Inicial 1	Cargos del Periodo 2	Abonos del Periodo 3	Saldo Final 4 (1+2-3)	Variación del Periodo (4-1)
ACTIVO	103,993,300.48	86,729,299.06	80,984,624.98	109,737,974.56	5,744,674.08
Activo Circulante	34,323,276.18	86,717,813.48	80,597,065.92	40,444,023.74	6,120,747.56
Efectivo y Equivalentes	33,904,764.27	40,787,752.60	34,635,950.92	40,056,565.95	6,151,801.68
Derechos a Recibir Efectivo o Equivalentes	56,397.17	45,930,060.88	45,961,115.00	25,343.05	-31,054.12
Derechos a Recibir Bienes o Servicios	362,114.74	0.00	0.00	362,114.74	0.00
Inventarios				0.00	0.00
Almacenes				0.00	0.00
Estimación por Pérdida o Deterioro de Activos Circulantes				0.00	0.00
Otros Activos Circulantes				0.00	0.00
Activo No Circulante	69,670,024.30	11,485.58	387,559.06	69,293,950.82	-376,073.48
Inversiones Financieras a Largo Plazo				0.00	0.00
Derechos a Recibir Efectivo o Equivalentes a Largo Plazo				0.00	0.00
Bienes Inmuebles, Infraestructura y Construcciones en Proceso	35,435,882.89			35,435,882.89	0.00
Bienes Muebles	69,682,076.06			69,682,076.06	0.00
Activos Intangibles	752,357.01			752,357.01	0.00
Depreciación, Deterioro y Amortización Acumulada de Bienes	-36,621,907.66		370,696.06	-36,992,603.72	-370,696.06
Activos Diferidos	421,616.00	11,485.58	16,863.00	416,238.58	-5,377.42
Estimación por Pérdida o Deterioro de Activos no Circulantes				0.00	0.00
Otros Activos no Circulantes				0.00	0.00

Bajo protesta de decir verdad declaramos que los Estados Financieros y sus Notas, son razonablemente correctos y son responsabilidad del emisor


Lic. María Cecilia Ochoa Romo
Directora de Recursos Financieros
Elaboró


Lic. Jesús Ernesto Rubio Ramsburgh
Director Administrativo
Revisó


Instituto de Capacitación Para el Trabajo del Estado de Sonora
Estado Analítico de la Deuda y Otros Pasivos
Del 01 de Enero al 31 de Diciembre de 2022

(Cifras en Pesos)

DENOMINACIÓN DE LAS DEUDAS	MONEDA DE CONTRATACIÓN	INSTITUCIÓN O PAÍS ACREEDOR	SALDO INICIAL DEL PERIODO	SALDO FINAL DEL PERIODO
DEUDA PÚBLICA				
Corto Plazo				
Deuda Interna			0.00	0.00
Instituciones de Crédito			0.00	0.00
Títulos y Valores				
Arrendamientos Financieros				
Deuda Externa			0.00	0.00
Organismos Financieros Internacionales			0.00	
Deuda Bilateral				
Títulos y Valores				
Arrendamientos Financieros				
<i>Subtotal Corto Plazo</i>			0.00	0.00
Largo Plazo				
Deuda Interna			0.00	0.00
Instituciones de Crédito				
Títulos y Valores				
Arrendamientos Financieros				
Deuda Externa			0.00	0.00
Organismos Financieros Internacionales				
Deuda Bilateral				
Títulos y Valores				
Arrendamientos Financieros				
<i>Subtotal Largo Plazo</i>			0.00	0.00
Otros Pasivos			15,736,757.81	8,991,507.90
Total Deuda y Otros Pasivos			15,736,757.81	8,991,507.90

Bajo protesta de decir verdad declaramos que los Estados Financieros y sus Notas, son razonablemente correctos y son responsabilidad del emisor


 Lc. María Cecilia Pacheco Romo
 Directora de Recursos Financieros
 Elaboró


 Lc. Jesús Ernesto Rubio Ramsburgh
 Director Administrativo
 Revisó

NOTAS DE DESGLOSE
1) NOTAS AL ESTADO DE SITUACIÓN FINANCIERA

Activo

Efectivo y Equivalentes

A continuación se relacionan las cuentas que integran el rubro de efectivo y equivalentes:

Concepto	2022	2021
EFFECTIVO (1111)	\$2,632.50	\$0.00
BANCOS (1112)	\$40,053,933.45	\$9,376,386.24
Suma	\$ 40,056,565.95	\$ 9,376,386.24

Bancos/Tesorería

Representa el monto de efectivo disponible propiedad de ICATSON, en instituciones bancarias, su importe se integra por:

Banco	Importe
CUENTA 0136718019 INGRSOS PROPIOS (1112-01-0003)	\$3,380,285.98
CUENTA 0148934789 CURSOS CAE (1112-01-0004)	\$9,743,918.68
CUENTA 0118100462 ESTATAL 2022	\$26,390,866.24
CUENTA 0118100535 FEDERAL 2022	\$0.00
CUENTA 0118100721 DISPERSORA 2022	\$36,651.70
CUENTA 0118100772 GASTOS DE OPERACION FEDERAL 2022	\$502,220.87
TOTAL	\$40,053,933.45

Fondos con Afectación Específica

Banco	Importe
FONDO REVOLVENTE DIRECCION GENERAL(1111-01)	\$0.00
FONDO REVOLVENTE DIRECCION ADMINISTRATIVA(1111-02)	\$0.00
FONDO REVOLVENTE HERMOSILLO (1111-03)	\$0.00
FONDO REVOLVENTE AGUA PRIETA (111-04)	\$1,171.96
FONDO REVOLVENTE CANANEA (111-05)	\$0.00
FONDO REVOLVENTE CABORCA (111-06)	\$0.00
FONDO REVOLVENTE CAJEME (111-07)	\$0.00
FONDO REVOLVENTE NAVOJOA (111-08)	\$0.00
FONDO REVOLVENTE EMPALME (111-09)	\$1,460.54
Suma	\$2,632.50

Derechos a recibir Efectivo y Equivalentes y Bienes o Servicios a Recibir

Concepto	2022	2021
DEUDORES DIVERSOS (1123)	\$25,343.05	\$6,562.77
DERECHOS A RECIBIR BIENES O SERVICIOS (1131)	\$362,114.74	\$3,480,039.53
Suma	\$387,457.79	\$3,486,602.30

Las Cuentas por Cobrar a Corto Plazo se integran por:

DEUDORES DIVERSOS						
SALDOS AL 31 DE DICIEMBRE DEL 2022						
NOMBRE	ANTIGÜEDAD					TOTAL
	MENOS DE 30 DIAS	30 DIAS	60 DIAS	90 DIAS	MAS DE 90 DIAS	
OSCAR ALEJANDRO SALLARD	400.00					400.00
HECTOR ENRIQUE SANCHEZ LOPEZ	2,600.00					2,600.00
FRANCISCO JAVIER DURAZO	2634.91				1,528.45	4,163.36
RENE CHAVARRIN					300.00	300.00
OSCAR IGNACIO RUIZ ARZAC	222.00					222.00
GUSTAVO FIMBRES					999.00	999.00
RENE VILLARREAL	2,735.99					2,735.99
OSVALDO HERNANDEZ					300.00	300.00
GABRIEL ENCINAS					1,300.00	1,300.00
MAGDA ELENA HEREDIA	8000				1,500.00	9,500.00
JESUS ARMANDO OLIVERO ACHUA	300					400.00
FERNANDA ARAUZA TILAMANTE	2422.70					2,422.70
TOTAL						25,343.05

DERECHOS A RECIBIR BIENES O SERVICIOS						
SALDOS AL 31 DE DICIEMBRE DEL 2022						
NOMBRE	ANTIGÜEDAD					TOTAL
	MEÑOS DE 30 DIAS	30 DIAS	60 DIAS	90 DIAS	MAS DE 90 DIAS	
BBVA BANCOMER					346,448.98	346,448.98
MATERIALES PARA IMPRESORAS Y COPIADO					518.86	518.86
ABASTECEDORA DE ALIMENTOS RAVIC					12,646.90	12,646.90
SIMPSON				2,500.00		2,500.00
TOTAL						362,114.74

Se integra de la siguiente manera:

Concepto	2022	2021
Terrenos (1231)	\$13,328,515.18	13,328,515.18
Edificios no Habitacionales(1233)	\$22,107,367.71	22,107,367.11
Subtotal #NOMBRE(1230) \$	35,435,882.89	\$ 35,435,882.29

Bienes Muebles, Intangibles y Depreciaciones

Se integra de la siguiente manera:

Concepto	2022	2021
MOBILIARIO Y EQUIPO DE ADMINISTRACION(1241)	17,005,895.41	16,972,921.17
MOBILIARIO Y EQUIPO EDUCACIONAL Y RECREATIVO(1242)	2,329,529.70	2,329,529.70
VEHICULOS Y EQUIPO DE TRANSPORTE(1244)	7,239,950.45	7,621,785.45
MAQUINARIA OTROS EQUIPOS Y HERRAMIENTAS(1246)	8,546,226.23	43,099,350.50
Subtotal BIENES MUEBLES(1240) \$	35,121,601.79	\$ 70,023,586.82
SOFTWARE(1251)	752,357.01	752,357.01
Subtotal ACTIVOS INTANGIBLES(1250) \$	752,357.01	\$ 752,357.01
DEPRECIACION ACUMULADA DE BIENES MUEBLES(1263)	-22,458,901.82	-18,576,547.22
CIACION, DETERIORO Y AMORTIZACION ACUMULADA DE BIENES(1260)	-22,458,901.82	-18,576,547.22
Suma \$	13,415,056.98	\$ 52,199,396.61

BIENES MUEBLES, INFRAESTRUCTURA Y CONSTRUCCIONES EN PROCESO

EJERCICIO DEL PRESUPUESTO	Egresos Aprobado	Ampliaciones/ (Reducciones)	Egresos Modificado	Egresos Comprometido	Egresos Devengado	Egresos Ejercido	Pagado	Subejercicio
50000 BIENES MUEBLES, INMUEBLES E INTAN	\$0.00	\$ 9,014,414.89	\$9,014,414.89	\$ 40,324.24	\$ 40,324.24	\$ 40,324.24	\$ 40,324.24	\$ 8,974,090.35
51000 MOBILIARIO Y EQUIPO DE ADMINISTRACION	\$0.00	\$ 5,872,499.33	\$ 5,872,499.33	\$ 32,974.24	\$ 32,974.24	\$ 32,974.24	\$ 32,974.24	\$ 5,839,525.09
51100 MUEBLES DE OFICINA Y ESTANTERIA	\$0.00	\$ 4,340,335.09	\$ 4,340,335.09	\$ 8,404.20	\$ 8,404.20	\$ 8,404.20	\$ 8,404.20	\$ 4,331,930.89
51107 MOBILIARIO Y EQUIPO	\$0.00	\$ 4,340,335.09	\$ 4,340,335.09	\$ 8,404.20	\$ 8,404.20	\$ 8,404.20	\$ 8,404.20	\$ 4,331,930.89
51900 OTROS MOBILIARIOS Y EQUIPOS DE ADMINISTRACION	\$0.00	\$ 1,532,164.24	\$ 1,532,164.24	\$ 24,570.04	\$ 24,570.04	\$ 24,570.04	\$ 24,570.04	\$ 1,507,594.20
51908 OTRO MOBILIARIO Y EQUIPO	\$0.00	\$ 1,532,164.24	\$ 1,532,164.24	\$ 24,570.04	\$ 24,570.04	\$ 24,570.04	\$ 24,570.04	\$ 1,507,594.20
56000 MAQUINARIA, OTROS EQUIPOS Y HERRAMIENTAS	\$0.00	\$ 3,141,915.26	\$ 3,141,915.26	\$ 7,350.00	\$ 7,350.00	\$ 7,350.00	\$ 7,350.00	\$ 3,134,565.26
56200 MAQUINARIA Y EQUIPO INDUSTRIAL	\$0.00	\$ 3,141,915.26	\$ 3,141,915.26	\$ 7,350.00	\$ 7,350.00	\$ 7,350.00	\$ 7,350.00	\$ 3,134,565.26
56201 MAQUINARIA Y EQUIPO INDUSTRIAL	\$0.00	\$ 3,141,915.26	\$ 3,141,915.26	\$ 7,350.00	\$ 7,350.00	\$ 7,350.00	\$ 7,350.00	\$ 3,134,565.26
Total	\$0.00	\$ 9,014,414.89	\$ 9,014,414.89	\$ 40,324.24	\$ 40,324.24	\$ 40,324.24	\$ 40,324.24	\$ 8,974,090.35

Activo Diferido

Se integra de la siguiente manera:

Concepto	2022	2021
DEPOSITOS EN GARANTIA(1270-02)	416,238.58	319,480.70
IMPUESTOS A FAVOR(1279-01)	1,972.58	-9,785.30
Suma	418,211.16	309,695.40

Pasivo

Este género se compone de dos grupos, el Pasivo Circulante y el Pasivo No Circulante, en éstos inciden pasivos derivados de operaciones por servicios personales, cuentas por pagar por operaciones presupuestarias devengadas y contabilizadas al 31 de Diciembre del ejercicio correspondiente; pasivos por obligaciones laborales, a continuación se presenta la integración del pasivo:

Concepto	2022	2021
PASIVO CIRCULANTE(2100)	8,952,133.97	15,697,383.88
PASIVO NO CIRCULANTE(2200)	39,373.93	39,373.93
Suma de Pasivo \$	8,991,507.90	\$ 15,736,757.81

Pasivo Circulante

Destacan entre las principales partidas del Pasivo Circulante las siguientes:

Concepto	Importe
SERVICIOS PERSONALES POR PAGAR A CORTO PLAZO(2111)	4,648,659.00
RETENCIONES Y CONTRIBUCIONES POR PAGAR A CORTO PLAZO(2117)	2,884,362.00
PROVEEDORES POR PAGAR A CORTO PLAZO(2112)	1,280,350.36
OTRAS CUENTAS POR PAGAR A CORTO PLAZO(2119)	138,762.96
Suma PASIVO CIRCULANTE(2100)	\$8,952,134.32

SERVICIOS PERSONALES POR PAGAR A CORTO PLAZO						
SALDOS AL 31 DE DICIEMBRE DEL 2022						
NOMBRE	ANTIGÜEDAD					TOTAL
	MENOS DE 30 DIAS	30 DIAS	60 DIAS	90 DIAS	MAS DE 90 DIAS	
DIRECCION GENERAL	1041.08					1,041.08
DIRECCION ADMINISTRATIVA	-1865.95					-1,865.95
DIRECCION ACADEMICA						0.00
DIRECCION PLANEACION						0.00
DIRECCION VINCULACION						0.00
DIRECCION JURIDICA						0.00
OCDA						0.00
ICATSON HERMOSILLO			5776.2	-1846	15,199.46	19,129.66
ICATSON CANANEA	21,244.80	-790.62			471.80	20,925.98
ICATSON CAJEME					13,899.46	13,899.46
ICATSON AGUA PRIETA				4432.00	6,791.23	11,223.23
ICATSON NAVOJOA		-1166.67			-650.81	-1,817.48
ICATSON CABORCA		4125.20			833.60	4,958.80
ICATSON EMPALME					-9,273.20	-9,273.20
RIESGO LABORAL					-0.19	-0.19
GRATIFICACION DE FIN DE AÑO	2,170.71					2,170.71
PAGO LIQUIDACIONES	12,975.13					12,975.13
APORTACIONES AL ISSSTESON					1,231,595.02	1,231,595.02
APORT DE SEGURO DE RETIRO AL ISSSTESON					4,585.92	4,585.92
ASIGNACION P/PRESTAMOS A C/P					64,820.79	64,820.79
APORTACIONES AL SEGURO CESANTIA Y VEJEZ					64,820.79	64,820.79
ASIGNACION PRESTAMO PRENDARIO					-42,969.03	-42,969.03
OTRAS PREST SEG SOCIAL					324,103.95	324,103.95
CUOTAS P/INFRAEQ.Y MOB. HOSPITAL					129,644.57	129,644.57
APORTACIONES PARA EL SISTEMA DE AHRRO PARA EL RETIRO					2,333,181.23	2,333,181.23
ATENCION ENFERMEDADES PREEXISTENTES					421,612.00	421,612.00
PAGAS DEFUNCION,PENSION Y JUBIL.					42,965.90	42,965.90
SEGUROS DE ASIST LEGAL					930.24	930.24
						4,648,658.61

RETENCIONES Y CONTRIBUCIONES XPAGAR A CORTO PLAZO						
SALDOS AL 31 DE DICIEMBRE DEL 2022						
NOMBRE	ANTIGÜEDAD					TOTAL
	MENOS DE 30 DIAS	30 DIAS	60 DIAS	90 DIAS	MAS DE 90 DIAS	
ISR RETENCIONES POR SALARIOS	1,674,196.52	-0.44	-0.09	0.48	-159,271.27	1,514,925.20
ISR RETENCIONES ASIMILADOS A SALARIOS	247,907.14	-0.07	-0.03	0.43	12,714.45	260,621.92
ISR RETENCIONES SERVICIOS PROFESIONALES					-47,170.26	-47,170.26
ISR RETENCIONES ARRENDAMIENTO	13,500.00		-0.01		47,169.26	60,669.24
ISSSTESON					-964,929.37	-964,929.37
INFONAVIT	598,019.43	575,887.21	21,001.02	-3,754.68	230,150.32	1,421,303.30
ISSSTESON PADRES ARANCELADOS						0.00
IMPUESTOS SOBRE NOMINAS Y OTROS QUE SE DERIVEN	252,591.00				386,351.00	638,942.00
TOTAL						2,884,362.03

PROVEEDORES						
SALDOS AL 31 DE DICIEMBRE DEL 2022						
NOMBRE	ANTIGÜEDAD					TOTAL
	MENOS DE 30 DÍAS	30 DÍAS	60 DÍAS	90 DÍAS	MÁS DE 90 DÍAS	
ELSA MARTHA ORTEGA					932.40	932.40
ICATSON NAVOJOA					133.54	133.54
CONOCCER					246.38	246.38
ISSSTESON					106,642.00	106,642.00
SERVICIOS ELECTRICOS Y CONTROL DE HILLO					0.01	0.01
BOHOM CREATIV SAPI					0.01	0.01
JORGE CESAR HERRERA	2,146.00					2,146.00
TELEFONOS DEL NOROESTE	1,647.00					1,647.00
TURISMO PALO VERDE	659,262.00					659,262.00
ESTACION DEC	11,244.66					11,244.66
LUIS ANGEL CELAYA ROMERO	490,140.48					490,140.48
MARIA INES PALAFOX	2,280.00					2,280.00
PUENTE AMBIENTAL DEL NO	5,675.88					5,675.88
TOTAL						1,280,350.36

OTRAS CUENTAS POR PAGAR A CORTO PLAZO						
SALDOS AL 31 DE DICIEMBRE DEL 2022						
NOMBRE	ANTIGÜEDAD					TOTAL
	MENOS DE 30 DÍAS	30 DÍAS	60 DÍAS	90 DÍAS	MÁS DE 90 DÍAS	
CUOTA SINDICAL			500.63	-66.82	1,533.76	1,967.57
PROMOBLEN					-8,505.11	-8,505.11
CREDITO EDUCATIVO					-869.04	-869.04
METROPOLITANA CIA SEGUROS					-1.00	-1.00
ROYAL & SUNALIANCE					2,846.25	2,846.25
FONACOT	87435.99	0.56	0.05	0.03	7,808.34	95,244.97
GLORIA MENDIVIL BEJARANO					1,337.50	1,337.50
SEGUROS METLIFE					567.31	567.31
TU LANITA	-1,772.17	-1,772.17	-1,772.17	-1,772.18	-1,512.54	-8,601.23
MARCELA BARRERA RODRIGUEZ					50,000.00	50,000.00
SEGUROS INBURSA					-1,027.12	-1,027.12
INBURSA					-4,710.46	-4,710.46
HERRAMIENTAS Y BENEFICIOS OPCIONALES					16,991.99	16,991.99
BBVA BANCOMER					-7,000.00	-7,000.00
SUTAICATSON			521.33			521.33
TOTAL						138,762.96

Pasivo No Circulante

Destacan entre las principales partidas del Pasivo No Circulante las siguientes:

Concepto	2022
PROVISION PARA DEMANDAS Y JUICIOS A LARGO PLAZO (2261)	39,373.93
Suma de Pasivos a Largo Plazo	\$39,373.93

II) NOTAS AL ESTADO DE ACTIVIDADES

1.- Ingresos de Gestión

Concepto	Importe
INGRESO POR VENTA DE BIENES Y SERVICIOS (4173)	\$17,096,363.93
RECURSO ESTATAL(4223-02)	70,831,493.98
RECURSO FEDERAL(4213-01)	99,505,700.60
Subtotal Aportaciones	\$187,433,558.51
PRODUCTOS FINANCIEROS(4151)	1,284.42
Subtotal Productos Financieros	\$1,284.42
Suma	\$187,434,842.93

2.- Gastos y Otras Perdidas

Egreso Total al 31/12/2022	\$157,884,535.74	
Tipo de Egreso	\$157,884,535.74	%
Servicios Personales	\$137,643,543.20	87.18
Materiales y Suministros	\$2,705,456.79	1.71
Servicios Generales	\$12,541,803.03	7.94
Estimaciones, Depreciaciones,	\$4,993,732.72	3.16

III) NOTAS AL ESTADO DE VARIACIÓN EN LA HACIENDA PÚBLICA

Instituto de Capacitación Para el Trabajo del Estado de Sonora Estado de Variación en la Hacienda Pública Del 01 de Enero al 31 de Diciembre de 2022 (Cifras en Pesos)					
Concepto	Hacienda Pública / Patrimonio Contribuido	Hacienda Pública / Patrimonio Generado de Ejercicios Anteriores	Hacienda Pública / Patrimonio Generado del Ejercicio	Exceso o Insuficiencia en la Actualización de la Hacienda Pública / Patrimonio	Total
Hacienda Pública / Patrimonio Contribuido Neto de 2021	69,031,086.61				69,031,086.61
Aportaciones	793,445.76				793,445.76
Donaciones de Capital	58,237,640.79				58,237,640.79
Actualización de la Hacienda Pública/Patrimonio					
Hacienda Pública / Patrimonio Generado Neto de 2021		4,932,746.24	7,313,000.40		12,245,746.64
Resultados del Ejercicio (Ahorro/Desahorro)			7,313,000.40		7,313,000.40
Resultados de Ejercicios Anteriores		4,556,481.56			4,556,481.56
Revalúos					
Reservas					
Rectificaciones de Resultados de Ejercicios Anteriores		376,263.68			376,263.68
Exceso o Insuficiencia en la Actualización de la Hacienda Pública / Patrimonio Neto de 2021				-	-
Resultado por Posición Monetaria					
Resultado por Tenencia de Activos no Monetarios					
Hacienda Pública / Patrimonio Neto Final de 2021	69,031,086.61	4,932,746.24	7,313,000.40	-	71,276,832.18
Cambios en la Hacienda Pública / Patrimonio Contribuido					
Aportaciones					
Donaciones de Capital					
Actualización de la Hacienda Pública/Patrimonio					
Variaciones de la Hacienda Pública / Patrimonio Generado Neto de 2022		7,232,327.72	22,237,306.79		29,469,634.51
Resultados del Ejercicio (Ahorro/Desahorro)			29,550,307.19		29,550,307.19
Resultados de Ejercicios Anteriores		7,232,327.72	- 7,313,000.40		80,672.68
Revalúos					
Reservas					
Rectificaciones de Resultados de Ejercicios Anteriores					
Cambios en el Exceso o Insuficiencia en la Actualización de la Hacienda Pública / Patrimonio Neto de 2022				-	-
Resultado por Posición Monetaria					
Resultado por Tenencia de Activos no Monetarios					
Hacienda Pública / Patrimonio Neto Final de 2022	69,031,086.61	12,165,072.96	29,550,307.19	-	100,746,466.66

IV) NOTAS AL ESTADO DE FLUJOS DE EFECTIVO

Efectivo y equivalentes

Concepto	2022	2021
EFFECTIVO(1111)	\$2,632.50	\$0.00
BANCOS(1112)	\$40,053,933.45	\$9,376,386.24
EFFECTIVO Y EQUIVALENTES(1110)	\$40,056,566.95	\$9,376,386.24

Conciliación de los Flujos de Efectivo Netos de las Actividades de Operación y las Cuentas de Ahorro / Desahorro

Concepto	Al 31 de Diciembre 2022	Al 31 de Diciembre
Ahorro/Desahorro Antes de Rubros Extraordinarias	\$29,550,307.19	\$7,313,000.40
Mas:		
Otros Orígenes de Aplicación	\$0.00	\$0.00
Menos:		
Otras Aplicaciones de Operación	\$20,783,190.67	\$30,203,865.76
Flujos Netos de las Actividades de Operación	\$30,720,503.95	-\$11,057,995.05

V) CONCILIACIÓN ENTRE LOS INGRESOS PRESUPUESTARIOS Y CONTABLES, ASÍ COMO ENTRE LOS EGRESOS PRESUPUESTARIOS Y LOS GASTOS

Instituto de Capacitación Para el Trabajo del Estado de Sonora
 Conciliación entre los Ingresos Presupuestarios y Contables
 Al 31 de Diciembre (Pesos)

1. Total de Ingresos Presupuestarios		187,434,842.93
2. Mas Ingresos contables No Presupuestarios		0.00
Ingresos Financieros Incremento por Variación de Inventarios Disminución del Exceso de Estimaciones por Pérdida o Deterioro u Obsolescencia Disminución del Exceso de Provisiones Otros Ingresos y Beneficios Varios Otros Ingresos Contables No Presupuestarios		
3. Menos Ingresos Presupuestarios No Contables		0.00
Aprovechamientos Patrimoniales Ingresos Derivados de Financiamientos Otros Ingresos Presupuestarios No Contables		
4. Total de Ingresos Contables (4= 1 + 2 - 3)		187,434,842.93

Instituto de Capacitación Para el Trabajo del Estado de Sonora
 Conciliación entre los Egresos Presupuestarios y los Gastos Contables
 Al 31 de Diciembre de 2022

(Pesos)

1. Total de Egresos Presupuestarios		152,931,127.26
2. Menos Egresos Presupuestarios No Contables		40,324.00
Materias Primas y Materiales de Producción y Comercialización Materiales y Suministros Mobiliario y Equipo de Administración 32,974.00 Mobiliario y Equipo Educativo y Recreativo Equipo e Instrumental Médico y de Laboratorio Vehículos y Equipo de Transporte Equipo de Defensa y Seguridad Maquinaria, Otros Equipos y Herramientas 7,350.00 Archivos Biológicos Bienes Inmuebles Activos Intangibles Obra Pública en Bienes de Dominio Público Obra Pública en Bienes Propios Acciones y Participaciones de Capital Compra de Títulos y Valores Concesión de Préstamos Inversiones en Fideicomisos, Mandatos y Otros Análogos Provisiones para Contingencias y Otras Erogaciones Especiales Armonización de la Deuda Pública Adeudos de Ejercicios Fiscales Anteriores (ADEFAS) Otros Egresos Presupuestarios No Contables		
3. Más Gastos Contables No Presupuestarios		4,983,732.72
Estimaciones, Depreciaciones, Deterioros 4,983,732.72 Provisiones Disminución de Inventarios Aumento por Insuficiencia de Estimaciones por Pérdida o Deterioro u Obsolescencia Aumento por Insuficiencia de Provisiones Otros Gastos Otros Gastos Contables No Presupuestarios		
4. Total de Gasto Contable (4= 1 - 2 + 3)		157,884,535.98

VI) Notas al Estado Analítico de Ingresos

Se presenta Presupuesto Autorizado por \$133,444,669, publicado en el Decreto no. 16 del Presupuesto de Egreso Del Estado de Sonora para el ejercicio fiscal 2022. Se Realiza Ampliación Federal al Primer Trimestre por \$3,083,820 derivada de la diferencia entre el presupuesto autorizado aprobado mediante decreto Estatal no. 16 y el formalizado, programado y calendarizado mediante el Anexo de Ejecución para el ejercicio fiscal 2022. Se presenta Ampliación al cuarto trimestre de la siguiente manera:

FUENTE	MONTO	CONCEPTO
AMPLIACIÓN FEDERAL	4,985,652.60	ANEXO D POLÍTICA SALARIAL
AMPLIACIÓN ESTATAL	17,266,697.28	COMPLEMENTO DE GASTO DE OP.
AMPLIACIÓN DE I. PROPIO	5,975,463.93	AL SUPERAR LA META ANUAL PROGRAMADA
AMPLIACIONES ANTERIORES		
AMPLIACIÓN FEDERAL	3,083,820.00	DIFERENCIA ENTRE ANEXO Y DECRETO
AMPLIACIÓN DE I. PROPIO	3,120,424.79	EXPEDIENTE BBVA
AMPLIACIÓN TOTAL	33,832,058.60	EJERCICIO 2023

MODIFICADO ANUAL 167,304,737.59

A la Cuenta pública 2022 se realiza ampliación por concepto de Ingreso Virtual por la cantidad de \$ 23, 277,255.70, correspondiente a el pago de seguridad social (ISSSTE) obteniendo un modificado de \$187, 434,483.

La conciliación se presentará atendiendo a lo dispuesto por el Acuerdo por el que se emite el formato de conciliación entre los ingresos presupuestarios y contables, así como entre los egresos presupuestarios y los gastos contables.

b) NOTAS DE MEMORIA (CUENTAS DE ORDEN)

Las cuentas de orden se utilizan para registrar movimientos de valores que no afecten o modifiquen el balance del ente contable, sin embargo, su incorporación en libros es necesaria con fines de recordatorio contable, de control y en general sobre los aspectos administrativos, o bien, para consignar sus derechos o responsabilidades contingentes que puedan, o no, presentarse en el futuro.

Las cuentas que se manejan para efectos de estas Notas son las siguientes:

Pesupuestales:

Estado de Situación Financiera al 31/dic/2022 (Cifras en Pesos)		
CUENTAS DE ORDEN PRESUPUESTARIA	2022	2021
LEY DE INGRESOS		
LEY DE INGRESOS ESTIMADA	\$ 133,444,669.00	\$ 141,859,936.00
MODIFICACION A LA LEY DE INGRESOS ESTIMADA	\$ 53,990,173.93	\$ 25,667,438.00
LEY DE INGRESOS DEVENGADA	\$ 187,434,842.93	\$ 167,527,376.00
LEY DE INGRESOS RECAUDADA	\$ 187,434,842.93	\$ 167,527,376.00
PRESUPUESTO DE EGRESOS		
PRESUPUESTO DE EGRESOS APROBADO	\$ 133,444,669.00	\$ 141,859,936.00
PRESUPUESTO DE EGRESOS POR EJERCER	\$ 14,346,600.34	\$ 889,497.69
MODIFICACIONES AL PRESUPUESTO DE EGRESOS AP	\$ 33,832,068.60	\$ 14,854,803.17
PRESUPUESTO DE EGRESOS COMPROMETIDO	\$ 162,931,127.26	\$ 155,845,243.52
PRESUPUESTO DE EGRESOS DEVENGADO	\$ 162,931,127.26	\$ 155,845,243.52
PRESUPUESTO DE EGRESOS EJERCIDO	\$ 135,971,472.55	\$ 150,615,237.97
PRESUPUESTO DE EGRESOS PAGADO	\$ 135,971,472.55	\$ 150,615,237.97

c) NOTAS DE GESTIÓN ADMINISTRATIVA

c) NOTAS DE GESTIÓN ADMINISTRATIVA

1. Introducción

Los Estados Financieros de los entes públicos, proveen de información financiera a los principales usuarios de la misma, al Congreso y a los ciudadanos.

El objetivo del presente documento es la revelación del contexto y de los aspectos económicos-financieros más relevantes que influyeron en las decisiones del período, y que deberán ser considerados en la elaboración de los estados financieros para la mayor comprensión de los mismos y sus particularidades.

De esta manera, se informa y explica la respuesta del gobierno a las condiciones relacionadas con la información financiera de cada periodo de gestión; además, de exponer aquellas políticas que podrían afectar la toma de decisiones en periodos posteriores.

2. Panorama Económico y Financiero

Al 31 de Enero este Instituto de Capacitación Para el Trabajo del Estado de Sonora a recibido por parte del Gobierno Estatal \$ 2,005,824.00
 Al 31 de Enero este Instituto de Capacitación Para el Trabajo del Estado de Sonora a recibido por parte del Gobierno Federal \$ 0.00
 Al 31 de Enero este Instituto de Capacitación Para el Trabajo del Estado de Sonora a captado un Ingresos propio por \$1,374,429.68 por concepto de Inscripciones.
 Al 28 de Febrero este Instituto de Capacitación Para el Trabajo del Estado de Sonora a recibido por parte del Gobierno Estatal \$ 6,017,472.00
 Al 28 de Febrero este Instituto de Capacitación Para el Trabajo del Estado de Sonora a recibido por parte del Gobierno Federal \$ 10,303,755
 Al 28 de Febrero este Instituto de Capacitación Para el Trabajo del Estado de Sonora a captado un ingresos propio por \$1,450,312.88 por concepto de Inscripciones.
 Al 31 de Marzo este Instituto de Capacitación Para el Trabajo del Estado de Sonora a recibido por parte del Gobierno Estatal \$ 6,017,472.00
 Al 31 de Marzo este Instituto de Capacitación Para el Trabajo del Estado de Sonora a recibido por parte del Gobierno Federal \$ 20,728,897.00
 Al 31 de Marzo este Instituto de Capacitación Para el Trabajo del Estado de Sonora a captado un ingresos propio por \$3,149,168.78 por concepto de Inscripciones.
 Al 30 de Abril este Instituto de Capacitación Para el Trabajo del Estado de Sonora a recibido por parte del Gobierno Estatal \$ 8,023,296.00
 Al 30 de Abril este Instituto de Capacitación Para el Trabajo del Estado de Sonora a recibido por parte del Gobierno Federal \$ 31,473,061.00
 Al 30 de Abril este Instituto de Capacitación Para el Trabajo del Estado de Sonora a captado un ingresos propio por \$4,716,124.72 por concepto de Inscripciones.
 Al 31 de Mayo este Instituto de Capacitación Para el Trabajo del Estado de Sonora a recibido por parte del Gobierno Estatal \$ 10,029,120.00
 Al 31 de Mayo este Instituto de Capacitación Para el Trabajo del Estado de Sonora a recibido por parte del Gobierno Federal \$ 38,557,126.00
 Al 31 de Mayo este Instituto de Capacitación Para el Trabajo del Estado de Sonora a captado un ingresos propio por \$ 5,455,730.92 por concepto de Inscripciones.
 Al 31 de Junio este Instituto de Capacitación Para el Trabajo del Estado de Sonora a recibido por parte del Gobierno Estatal \$ 14,744,319.00
 Al 31 de Junio este Instituto de Capacitación Para el Trabajo del Estado de Sonora a recibido por parte del Gobierno Federal \$ 45,641,191.00
 Al 31 de Junio este Instituto de Capacitación Para el Trabajo del Estado de Sonora a captado un ingresos propio por \$ 7,402,821.69 por concepto de Inscripciones.
 Al 31 de Julio este Instituto de Capacitación Para el Trabajo del Estado de Sonora a recibido por parte del Gobierno Estatal \$ 17,418,751.00
 Al 31 de Julio este Instituto de Capacitación Para el Trabajo del Estado de Sonora a recibido por parte del Gobierno Federal \$ 56,385,355.00
 Al 31 de Julio este Instituto de Capacitación Para el Trabajo del Estado de Sonora a captado un ingresos propio por \$ 9,065,951.30 por concepto de Inscripciones.
 Al 31 de Agosto este Instituto de Capacitación Para el Trabajo del Estado de Sonora a recibido por parte del Gobierno Estatal \$ 19,424,575.00
 Al 31 de Agosto este Instituto de Capacitación Para el Trabajo del Estado de Sonora a recibido por parte del Gobierno Federal \$ 63,147,418.00
 Al 31 de Agosto este Instituto de Capacitación Para el Trabajo del Estado de Sonora a captado un ingresos propio por \$10,214,020.04 por concepto de Inscripciones.

Al 30 de Septiembre este Instituto de Capacitación Para el Trabajo del Estado de Sonora a recibido por parte del Gobierno Estatal \$ 21,430,399.00
 Al 30 de Septiembre este Instituto de Capacitación Para el Trabajo del Estado de Sonora a recibido por parte del Gobierno Federal \$ 69,909,481.00
 Al 30 de Septiembre este Instituto de Capacitación Para el Trabajo del Estado de Sonora a captado un ingresos propio por \$12,960,854.90 por concepto de Inscripciones.
 Al 31 de Octubre este Instituto de Capacitación Para el Trabajo del Estado de Sonora a recibido por parte del Gobierno Estatal \$ 23,436,223.00
 Al 31 de Octubre este Instituto de Capacitación Para el Trabajo del Estado de Sonora a recibido por parte del Gobierno Federal \$ 82,514,762.00
 Al 31 de Octubre este Instituto de Capacitación Para el Trabajo del Estado de Sonora a captado un ingresos propio por \$14,197,850.30 por concepto de Inscripciones.
 Al 30 de Noviembre este Instituto de Capacitación Para el Trabajo del Estado de Sonora a recibido por parte del Gobierno Estatal \$ 31,539,054.16
 Al 30 de Noviembre este Instituto de Capacitación Para el Trabajo del Estado de Sonora a recibido por parte del Gobierno Federal \$ 95,120,048.00
 Al 30 de Noviembre este Instituto de Capacitación Para el Trabajo del Estado de Sonora a captado un ingresos propio por \$14,951,863.20 por concepto de Inscripciones.
 Al 31 de Diciembre este Instituto de Capacitación Para el Trabajo del Estado de Sonora a recibido por parte del Gobierno Estatal \$ 47,559,238.29
 Al 31 de Diciembre este Instituto de Capacitación Para el Trabajo del Estado de Sonora a recibido por parte del Gobierno Federal \$ 99,505,700.60
 Al 31 de Diciembre este Instituto de Capacitación Para el Trabajo del Estado de Sonora a captado un ingresos propio por \$17,096,363.93 por concepto de Inscripciones.

3. Autorización e Historia

El Gobierno del Estado de Sonora celebró con la Secretaría de Educación del Gobierno Federal en el año de 1993, convenio de coordinación para la creación, operación y apoyo financiero del Instituto de Capacitación para el Trabajo del Estado de Sonora Federal en el año de 1993, convenio de coordinación para la creación, operación y apoyo financiero del Instituto de Capacitación para el Trabajo del Estado de Sonora, estableciendo dicho convenio en su cláusula segunda la obligación del Gobierno del Estado de Sonora de crear "EL ICATSON".

El Instituto de Capacitación para el Trabajo del Estado de Sonora, fue creado con el carácter de Organismo Público Descentralizado (O.P.D.) con personalidad jurídica y patrimonio propio, según decreto No. 48, sección IV del Poder Ejecutivo del Estado de Sonora, publicado en el Boletín del día 15 de diciembre de 1994.

4. Organización y Objeto Social

La actividad principal del Instituto es impartir e impulsar la capacitación formal para y en el trabajo en el Estado de Sonora, propiciando su mejor calidad y su vinculación con el aparato productivo y las necesidades del mercado laboral.

La máxima autoridad del Instituto es la H. Junta Directiva que está integrada de la siguiente manera:

- a) Tres representantes del Gobierno del Estado que son los Secretarios de Educación y Cultura, de Hacienda y de Economía.
- b) Dos representantes del Gobierno Federal que serán designados por el Secretario de Educación Pública.
- c) Un representante de Sector Social, éste nombrado por el Gobierno del Estado y,
- d) Dos representantes del Sector Productivo que participen en el Financiamiento del Instituto mediante un patronato para apoyar a la operación del mismo.

Los órganos de Gobierno del Organismo Público descentralizados son:

- La Junta Directiva
- Un Director General.
- Los Directores del Plantel.

El Instituto cuenta actualmente con 7 planteles y 11 Acciones Móviles en todo el Estado que le permite poner al alcance de los sonorenses la capacitación técnica y son:

Ref	ACCIÓN MÓVIL	DEPENDE DEL PLANTEL
1	Agua Prieta	Hermosillo
2	Arivechi	Agua Prieta
3	Guaymas	Empalme
4	Huatabampo	Cajeme
5	Moctezuma	Caborca
6	Navojoa	Navojoa
7	Nogales	Cananea
8	Puerto Peñasco	Caborca
9	San Luis Río Colorado	Caborca
10	Santa Ana	Caborca
11	Magdalena	Caborca

5. Bases de Preparación de los Estados Financieros

Los Estados Financieros están preparados de acuerdo con las normas de información financiera gubernamental derivados de la normatividad aplicable para la Entidad.

Los estados financieros adjuntos de la Entidad Instituto de Capacitación para el Trabajo del Estado de Sonora se prepararon de conformidad con las siguientes disposiciones normativas que le son aplicables en su carácter de Organismo Público Descentralizado

- a. Las disposiciones vigentes de la Ley General de Contabilidad Gubernamental (LGCG).
- b. Las Normas de Información Financiera Gubernamental Generales (NIFGG) y las Normas de Información Financieras Gubernamentales Específicas para el Sector Paraestatal (NIFGE), emitidas por la Unidad de Contabilidad Gubernamental e Informes sobre la Gestión Pública (UCG) de la Secretaría de Hacienda y Crédito Público (SHCP).
- c. Las Normas de Información Financiera emitidas por el Consejo Mexicano de Normas de Información Financiera, A. C., que son aplicadas de manera supletoria y que han sido autorizadas por la UCG de la SHCP.
- d. Normas Internacionales de Contabilidad para el Sector Público (NICSP).

Ley General de Contabilidad Gubernamental (LGCG)

El 31 de diciembre de 2008 se publicó en el Diario Oficial de la Federación la LGCG, que entró en vigor el 1 de enero de 2009, y es de observancia obligatoria para los poderes Ejecutivo, Legislativo y Judicial de la Federación, los Estados y el Distrito Federal; los Ayuntamientos de los Municipios; los Órganos Político Administrativos de las Demarcaciones Territoriales del Distrito Federal; las Entidades de la Administración Pública Paraestatal, ya sean federales, estatales o municipales y los Órganos Autónomos Federales y Estatales.

La Ley tiene como objeto establecer los criterios generales que regirán la contabilidad gubernamental y la emisión de la información financiera de los entes públicos, con la finalidad de lograr la armonización contable a nivel nacional, para lo cual fue creado el Consejo Nacional de Armonización Contable (CONAC) como órgano de coordinación para la armonización de la contabilidad gubernamental, el cual tiene por objeto la emisión de las normas contables y las disposiciones presupuestales que se aplicarán para la generación de información financiera y presupuestal que emitirán los entes públicos.

Con la finalidad de dar cumplimiento al objetivo de la armonización contable y establecer los ejercicios sociales en que tendrá aplicación efectiva el conjunto de normas aplicables, el 15 de diciembre de 2010 el CONAC emitió el Acuerdo de Interpretación sobre las obligaciones establecidas en los artículos transitorios de la LGCG, en el cual interpretó que las entidades paraestatales del Gobierno Estatal tienen la obligación, en cuanto al ámbito de su aplicación correspondientes al del inciso "A", a partir del 1 de enero de 2012, de realizar registros contables con base acumulativa, apegándose al marco conceptual y a los postulados básicos de contabilidad gubernamental, así como a las normas y metodologías que establezcan los momentos contables, los clasificadores y los manuales de contabilidad gubernamental armonizados, y de acuerdo con las respectivas matrices de conversión con las características señaladas en los artículos 40 y 41 de la LGCG. Consecuentemente, a partir de la fecha señalada tienen la obligación de emitir información contable, presupuestaria y programática sobre la base técnica prevista en los documentos técnico-contables siguientes:

- 1.- Marco Conceptual
- 2.- Postulados Básicos de Contabilidad Gubernamental
- 3.- Clasificador por Objeto del Gasto
- 4.- Clasificador por Tipo del Gasto
- 5.- Clasificador por Rubro de Ingreso
- 6.- Catálogo de Cuentas de Contabilidad
- 7.- Momentos Contables de los Egresos
- 8.- Momentos Contables de los Ingresos
- 9.- Manual de Contabilidad Gubernamental

6. Políticas de Contabilidad Significativas

Control Presupuestal.-En la Administración del Instituto se estructuran y

Cuentas de Orden Contables:

Avales y Garantías

Bienes concesionados o en comodato

Cuentas de orden presupuestarias:

Ley de Ingresos:

Ley de Ingresos Estimada

Ley de Ingresos por Ejecutar

Modificaciones a la Ley de Ingresos

Ley de Ingresos Devengada

Ley de Ingresos Recaudada

Presupuesto de Egresos:

Presupuesto de Egresos Aprobado

Presupuesto de Egresos por Ejercer

Modificaciones al Presupuesto de Egresos

Presupuesto de Egresos Comprometido

Presupuesto de Egresos Devengado

Presupuesto de Egresos Ejercido

Presupuesto de Egresos Pagado

Inversiones de inmediata realización.-Se registran en su caso al costo de adquisición el cual no excede a su valor en el mercado. Los intereses ganados se registran conforme se devengan, los cuales son considerados como productos financieros.

Bienes muebles e inmuebles.-Los adquiridos por el ICATSON se registran a su costo de adquisición y los donados por el Instituto Sonorense de Infraestructura Educativa (ISIE) al costo que ellos indican en el acta entrega y recepción, no actualizándose la inversión al cierre del año de acuerdo a Normas de Información Financiera Gubernamentales.

Pagos por servicios al personal.-Las compensaciones a favor del personal por pagos de prima vacacional, vacaciones, aguinaldos y otras compensaciones por concepto de terminación de la relación de trabajo del personal del ICATSON, se cargan a los remanentes del año en que se pagan.

Ley General de Contabilidad Gubernamental.-Cabe hacer mención que al 31 de diciembre de 2014, el ICATSON se encuentra trabajando para hacerle frente a los cambios trascendentes en los registros contables para lograr la Armonización Contable en los tres niveles de Gobierno para este ejercicio. Cambios contenidos en la Ley General de Contabilidad Gubernamental y el Órgano de Coordinación para la Armonización de la Contabilidad Gubernamental, normatividad emitida por el Consejo Nacional de Armonización Contable (CONAC) como son: Lista de cuentas alineadas al plan de cuentas.

Lista de cuentas alineadas al plan de cuentas

Clasificadores presupuestarios armonizados

Catálogos de bienes y matrices de conversión

Contar con indicadores para medir los avances físicos-financieros relacionados con los recursos Federales y Emitir información contable y presupuestaria en forma periódica.

7. Posición en Moneda Extranjera y Protección por Riesgo Cambiario

No aplica para esta institución

8. Reporte Analítico del Activo

a) Vida útil o porcentaje de depreciación

Tipo de bien	Clave	% Depreciación	Nombre de la cuenta
51000	51101	10.00%	MOBILIARIO Y EQ. DE ADMINISTRACION
	51201	10.00%	Muebles de Oficina y Estantería
	51501	33.30%	Muebles excepto de Oficina y Estantería
	51901	10.00%	Equipo de Cómputo
	56501	10.00%	Otro Mobiliarios y equipos
	56902	10.00%	Equipo de Comunicación y Telecomunicación
52000	52901	20.00%	Otros Bienes Muebles
	51301	20.00%	MOBILIARIO Y EQ. EDUCACIONA Y RECREATIVO
	52301	20.00%	Otro mobiliario y equipo educacional
	52101	20.00%	Bienes artístico y culturales
	51902	33.30%	Cameras fotográficas y de video
	51902	33.30%	Equipos y aparatos audiovisuales
54000	54101	20.00%	Mobiliario y Equipo para Escuelas y Laboratorios
	54201	20.00%	EQUIPO DE TRANSPORTE
59000	54101	20.00%	Vehículos y Equipo de Transporte
	54201	20.00%	Carrocerías y remolques
56000	59101	33.30%	SOFTWARE
	56401	10.00%	Software
56601	56701	10.00%	MAQUINARIA Y OTROS EQUIPOS
	56601	10.00%	Sistema de aire Acondicionado
	56601	10.00%	Herramientas
			Maquinaria y equipo electrónico

b) Reporte analítico del Activo

Estado Analítico del Activo
Del 01/ene/2022 al 31/dic/2022
(Cifras en Pesos)

Concepto	Saldo Inicial	Cargos del periodo	Abonos del periodo	Saldo Final	Variación del Periodo
ACTIVO	\$ 87,013,689.96	\$ 613,639,684.11	\$ 490,915,199.51	\$ 109,737,974.56	\$ 22,724,384.60
ACTIVO CIRCULANTE	\$ 12,862,988.54	\$ 613,296,160.99	\$ 486,715,116.79	\$ 40,444,022.74	\$ 27,581,034.20
EFFECTIVO Y EQUIVALENTES	\$ 9,376,336.24	\$ 323,866,175.23	\$ 293,185,996.52	\$ 40,056,514.95	\$ 30,680,176.71
DERECHO A RECIBIR EFFECTIVO O EQUIVALENTES	\$ 6,562.77	\$ 189,426,575.76	\$ 189,407,795.48	\$ 25,343.05	\$ 18,780.26
DERECHOS A RECIBIR BIENES O SERVICIOS	\$ 3,480,099.53	\$ 3,400.00	\$ 3,121,324.79	\$ 362,164.74	\$ 3,117,924.79
ACTIVO NO CIRCULANTE	\$ 74,150,601.42	\$ 343,433.12	\$ 6,200,082.72	\$ 69,293,951.82	\$ 4,866,649.60
BIENES INMUEBLES, INFRAESTRUCTURA Y CONSTRUCC	\$ 35,435,882.89	\$ -	\$ -	\$ 35,435,882.89	\$ -
BIENES MUEBLES	\$ 70,023,598.82	\$ 40,324.24	\$ 381,834.00	\$ 69,682,077.06	\$ 341,509.76
ACTIVOS INTANGIBLES	\$ 752,357.01	\$ -	\$ -	\$ 752,357.01	\$ -
DEPRECIACION, DETERIORO Y AMORTIZACION ACUMUL	\$ 32,380,706.00	\$ -	\$ 4,611,897.72	\$ 36,992,603.72	\$ 4,611,897.72
ACTIVOS DFERIDOS	\$ 319,480.70	\$ 303,108.88	\$ 206,351.00	\$ 416,238.58	\$ 96,757.88

9. Fideicomisos, Mandatos y Análogos

No aplica para esta institución

10. Reporte de la Recaudación

Al 31 de Diciembre de 2022, se han obtenido los siguientes ingresos:

Ingresos Propios	\$17,096,363.93
Estatales	\$70,831,493.98
Federales	\$99,505,700.60
Otros Ingresos	\$1,284.42
Total	\$ 187,434,842.93

11. Información sobre la Deuda y el Reporte Analítico de la Deuda

No aplica para esta institución

12. Calificaciones otorgadas

No aplica para esta institución

13. Proceso de Mejora

Revisión de los documentos probatorios del ejercicio del gasto
Control de pedidos para adquisición de materiales y suministros
Cumplimiento de la normatividad fiscal
Revisión de nóminas
Bitácoras de consumo de gasolina, Teléfono
Control de correspondencia recibida
Control de Activo Fijo

14. Información por Segmentos

No aplica para esta Institución

15. Eventos Posteriores al Cierre

En los presentes Estados Financieros no aplica

16. Partes Relacionadas

No existen partes relacionadas que pudieran ejercer influencia significativa sobre la toma de decisiones financieras operativas

17. Responsabilidad Sobre la Presentación Razonable de la Información Contable

"Bajo protesta de decir verdad declaramos que los Estados Financieros y sus notas, son razonablemente correctos y son responsabilidad del emisor".



Lic. María Guadalupe Gómez Romo
Directora de Recursos Financieros
Elaboró



Lic. Javier Ernesto Rubín Ramsburgh
Director Administrativo
Revisó