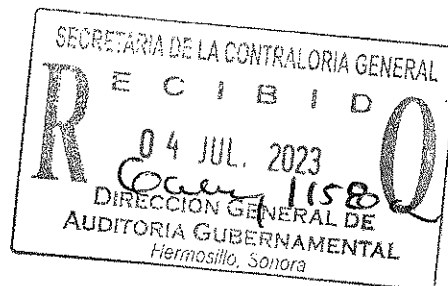



**COLEGIO DE BACHILLERES DEL
ESTADO DE SONORA
(COBACH)**

Informe Presupuestario Auditoria
Externa

2022



**COLEGIO DE BACHILLERES DEL ESTADO DE SONORA
(COBACH)**

**INFORME PRESUPUESTAL
POR LOS AUDITORES EXTERNOS
AL 31 DE DICIEMBRE DE 2022 y 2021**

INDICE

Opinión Presupuestal	2
Resultado del Análisis Programático-Presupuestal	3
Anexos	12

Asunto: Informe Presupuestal de Auditoria Externa.

LIC. GUILLERMO ALEJANDRO NORIEGA ESPARZA
SECRETARIO DE LA CONTRALORÍA GENERAL DEL ESTADO DE SONORA Y
DR. RODRIGO ARTURO ROSAS BURGOS
DIRECTIVO GENERAL DEL COLEGIO DE BACHILLERES DEL ESTADO DE SONORA

Presente.

Hemos auditado los estados financieros adjuntos de la Colegio de Bachilleres Del Estado De Sonora (COBACH), que comprenden los estados analíticos de ingresos presupuestales y del ejercicio del gasto, correspondientes al ejercicio terminado el 31 de diciembre de 2022, así como las notas a los estados financieros que incluyen un análisis de sus variaciones significativas.

En nuestra opinión, los estados analíticos de ingresos presupuestales y del ejercicio presupuestal del gasto que se acompañan, proporcionan una base razonable en todos los aspectos importantes, del resultado del ejercicio presupuestal y las variaciones con respecto del presupuesto autorizado de la Colegio de Bachilleres Del Estado De Sonora (COBACH), por el periodo que terminó al 31 de diciembre de 2022, de conformidad con la normatividad gubernamental aplicable.

Responsabilidad de la Administración y de los encargados de Gobierno de la Entidad sobre los estados financieros

La Administración de (COBACH) es responsable de la preparación y presentación de los estados financieros adjuntos, de conformidad con las disposiciones en materia de información financiera establecidos en la Ley General de Contabilidad Gubernamental a dichos estados financieros; y del control interno que la Administración considere necesario para permitir la preparación de estados financieros libres de desviación material, debido a fraude o error.

Los encargados de la administración pública de la Entidad son responsables de la supervisión del proceso de información financiera de la Entidad.

Responsabilidad del auditor

Nuestros objetivos son obtener una seguridad razonable sobre si los estados financieros, en su conjunto, se encuentran libres de desviación material, debido a fraude o error, y emitir un informe de auditoría que contiene nuestra opinión. La

hibsonora.com

Tamaulipas esquina con Hidalgo 101-4 Altos C.P. 85000, Cd. Obregón, Sonora, México

TELS: +52 (644) 4135565 y (644) 4135596 **EMAIL:** mondragoncia@hibsonora.com

C. Mondragón y Compañía Contadores Públicos, S.C. is a member of HLB international, the global advisory and accounting network

**Colegio de Bachilleres del Estado de Sonora
(COBACH)
Informe Presupuestal
Al 31 de diciembre de 2022**

seguridad razonable es un alto nivel de seguridad, pero no garantiza que una auditoría realizada de conformidad con las NIA, siempre detecte una desviación material cuando ésta exista. Las desviaciones pueden deberse a fraude o error y se consideran materiales si individualmente, o en su conjunto, puede preverse razonablemente que influyan en las decisiones económicas que los usuarios toman basándose en los estados financieros.

Como parte de una auditoría de conformidad con las NIA, aplicamos el juicio profesional y mantenemos una actitud de escepticismo profesional durante toda la auditoría.

Agradeciendo la atención que nos brindó el personal de la Entidad para llevar a cabo nuestro trabajo, nos suscribimos a sus órdenes para cualquier comentario o aclaración adicional sobre el contenido del presente.

HLB Sonora
C. Mondragón y Compañía Contadores Públicos, S.C.



C.P.C. Alma Cecilia Villarreal Antelo
Cédula Profesional No. 2696118

Cd. Obregón, Sonora, 17 de junio de 2023.

**Colegio de Bachilleres del Estado de Sonora
(COBACH)
Informe Presupuestal
Al 31 de diciembre de 2022**

Introducción

De acuerdo a lo que establece la Cláusula Octava. Presentación de Resultados y el Anexo número II del Contrato de Prestación de Servicios Profesionales No. 03/2022, celebrado entre Colegio de Bachilleres Del Estado De Sonora (COBACH).y C. Mondragón y Compañía Contadores Públicos, S.C., quien llevó a cabo el trabajo de auditoría a los estados financieros por el período del 1° de enero al 31 de diciembre de 2022, enseguida estamos sometiendo a su consideración el resultado obtenido mediante el Informe Presupuestal de Ingresos y egresos correspondientes al ejercicio fiscal de 2022, mismo que adjuntamos al presente.

LOS RESULTADOS DEL ANÁLISIS PROGRAMÁTICO - PRESUPUESTAL DEL EJECICIO 2022 Y EL RESUMEN DE VARIACIONES SON LOS SIGUIENTES:

META

Del total de las metas se cumplió la mayoría de ellas y solo dos se quedaron casi en la meta las cuales menciono a continuación:

DIRECCIÓN ACADÉMICA	
% Reprobación del alumnado	100.00%
DIRECCION ACADEMICA	
% de Eficiencia Terminal	93.77%
DIRECCION ACADEMICA	
% Abandono Escolar	98.55%
DIRECCION ADMINISTRATIVA Y FINANZAS	
Número Auditorías Realizadas	100.00%
DIRECCION ADMINISTRATIVA Y FINANZAS	
Índice de calidad de los informes sobre gasto federalizado	100.00%
DIRECCION ADMINISTRATIVA Y FINANZAS	
Índice de calidad de los informes Trimestrales	100.00%

**Colegio de Bachilleres del Estado de Sonora
(COBACH)
Informe Presupuestal
Al 31 de diciembre de 2022**

Resultados de Ingresos y egresos presupuestales

- Ingresos Presupuestales**

El presupuesto de Ingresos autorizados para el ejercicio 2022 es de \$963,267,303 según anexo de "Estado Analítico de Ingresos", presenta una ampliación total de \$212,822,931 quedando un presupuesto modificado de \$1,176,090,234, la variación de la ampliación de los ingresos presupuestarios se desglosa como sigue:

FONDO	CONCEPTO	INGRESO ESTIMADO	AUMENTO Y/O REDUCCIONES	RECAUDADO AL 31 DE DICIEMBRE DE 2022	% DE RECAUDACIÓN
Recurso Propio	Productos	43,639	(31,425)	12,213	27%
Recurso Propio	Ingresos por venta de bienes y servicios	85,956,391	16,731,643	102,688,035	119%
Recurso Federal	Subsidios Estatales	401,412,622	148,952,675	620,760,295	155%
Recurso Estatal	Subsidios Federales	475,854,651	47,170,038	510,038,472	107%
	Totales	963,267,303	212,822,931	1,233,499,015	128%

FONDO	CONCEPTO	PRESUPUESTO AUTORIZADO	EJERCIDO	VARIACIÓN
Recurso Propio	Productos	12,213	12,213	0
Recurso Propio	Ingresos por venta de bienes y servicios	102,688,035	102,688,035	0
Recurso Federal	Subsidios Estatales	550,365,297	620,760,295	-70,394,998
Recurso Estatal	Subsidios Federales	523,024,689	510,038,472	12,986,217
	Totales	1,176,090,234	1,233,499,015	12,986,217

Del importe total recaudado \$70,394,998 corresponden a Adefas de la Secretaría de Hacienda Estatal, correspondientes al Ejercicio 2021 a favor de COBACH.

- Egresos Presupuestales**

Durante el ejercicio 2022 se tuvo un sub ejercicio presupuestal por un importe de \$11,075,239, el cual se muestra a detalle en el Anexo "Estado Analítico del Ejercicio del Presupuesto de Egresos por partida del gasto", de igual forma se consideran las justificaciones de las variaciones programático presupuestal como sigue:

El Gobierno del Estado autorizó para el capítulo 1000 ampliaciones presupuestales por un importe de \$130,707,940. Adicionalmente entregó recurso adicional por un importe de \$30,157,478, mismo que se destinó a cubrir el pago de adeudo de ejercicios anteriores a favor de ISSSTESON.

-El Gobierno Federal autorizó ampliaciones presupuestales por un importe de \$33,581,461.

**Colegio de Bachilleres del Estado de Sonora
(COBACH)
Informe Presupuestal
Al 31 de diciembre de 2022**

-Incremento de recaudación de ingresos propios por un importe de \$5,288,069. Adicionalmente se hicieron Transferencias entre capítulos del gasto para dar suficiencia.

Transferencia del capítulo 9000 al capítulo 2000 por un importe de \$13,000,000.

Transferencia del capítulo 9000 al capítulo 3000 por un importe de \$ 1,000,000.

Transferencia del capítulo 9000 al capítulo 5000 por un importe de \$ 641,812.

Como consecuencia de dichas adecuaciones, se realizaron ampliaciones en las siguientes partidas del gasto:

(Cifras sin centavos)

CAPÍTULO 1000.

PARTID A	VARIACIÓN	JUSTIFICACIÓN
11301	63,670,370	Pago de política salarial con retroactividad al 01 de febrero.
11304	(741,902)	Adecuación como consecuencia de presupuesto estimado más del devengado.
13101	16,657,463	Pago de política salarial con retroactividad al 01 de febrero.
13201	2,513,857	Pago de política salarial con retroactividad al 01 de febrero.
13202	23,535,848	Incremento derivado del pago del incremento salarial
13203	1,225,260	Incremento derivado del pago del incremento salarial
13204	15,289,787	Incremento derivado del pago del incremento salarial
13205	(650,950)	Adecuación como consecuencia de presupuesto estimado de más que el devengado.
13403	116,939	Adecuación como consecuencia de presupuesto estimado de menos que el devengado.
13404	2,326,154	Incremento derivado del pago del incremento salarial
14101	18,085,693	Derivado del pago del incremento salarial y presupuesto insuficiente inicial.
14103	9,879	Adecuación como consecuencia de presupuesto estimado de menos que el devengado.
14106	4,512,352	Derivado del pago del incremento salarial y presupuesto insuficiente inicial.
14107	608,752	Derivado del pago del incremento salarial y presupuesto insuficiente inicial.
14108	223,062	Derivado del pago del incremento salarial y presupuesto insuficiente inicial.
14109	2,798,272	Derivado del pago del incremento salarial y presupuesto insuficiente inicial.
14201	1,462,985	Derivado del pago del incremento salarial y presupuesto insuficiente inicial.
14404	(316,343)	Adecuación como consecuencia de presupuesto estimado más del devengado.

**Colegio de Bachilleres del Estado de Sonora
(COBACH)
Informe Presupuestal
Al 31 de diciembre de 2022**

15101	402,118	Incremento derivado del pago del incremento salarial
15202	14,706,952	Como consecuencia de personal que solicita su retiro del Colegio por Jubilación.
15402	(188,463)	Adecuación como consecuencia de presupuesto estimado de más que el devengado.
15404	(1,540,401)	Adecuación como consecuencia de presupuesto estimado de más que el devengado.
15409	341,569	Incremento derivado del pago del incremento en prestaciones por contrato colectivo de trabajo
15418	(651,384)	Adecuación como consecuencia de presupuesto estimado de más que el devengado.
15901	3,720,842	Adecuación como consecuencia de presupuesto estimado de menos que el devengado.
15902	(5,836)	Adecuación como consecuencia de presupuesto estimado de más que el devengado.
15903	(56,183)	Adecuación como consecuencia de presupuesto estimado de más que el devengado.
15904	(14,241)	Adecuación como consecuencia de presupuesto estimado de más que el devengado.
15905	5,000	Adecuación como consecuencia de presupuesto estimado de menos que el devengado.
15906	7,700	Adecuación como consecuencia de presupuesto estimado de menos que el devengado.
15907	145,440	Adecuación como consecuencia de presupuesto estimado de menos que el devengado.
15908	(5,238)	Adecuación como consecuencia de presupuesto estimado de más que el devengado.
15909	60,491	Adecuación como consecuencia de presupuesto estimado de menos que el devengado.
15910	(10,850)	Adecuación como consecuencia de presupuesto estimado de más que el devengado.
15911	27,195	Adecuación como consecuencia de presupuesto estimado de menos que el devengado.
15912	3,000	Adecuación como consecuencia de presupuesto estimado de menos que el devengado.
15914	(652)	Adecuación como consecuencia de presupuesto estimado de más que el devengado.
15915	525,698	Adecuación como consecuencia de presupuesto estimado de menos que el devengado.
15916	115,596	Adecuación como consecuencia de presupuesto estimado de menos que el devengado.
15920	(337,304)	Adecuación como consecuencia de presupuesto estimado de más que el devengado.
17102	(583,896)	Adecuación como consecuencia de presupuesto estimado por debajo del devengado.
17104	(332,116)	Adecuación como consecuencia de presupuesto estimado por debajo del devengado.
17105	(43,456)	Adecuación como consecuencia de presupuesto estimado por arriba del devengado.

**Colegio de Bachilleres del Estado de Sonora
(COBACH)
Informe Presupuestal
Al 31 de diciembre de 2022**

17106	644,546	Adecuación como consecuencia de presupuesto estimado de más que el devengado.
17107	(62,776)	Adecuación como consecuencia de presupuesto estimado por arriba del devengado.
17108	347,042	Adecuación como consecuencia de presupuesto estimado de más que el devengado.
17109	886,750	Adecuación como consecuencia de autorización bajo apartado "c"
TOTAL	169,434,621	

Como consecuencia de la transferencia del capítulo 9000 a otros capítulos del gasto, se realizaron las siguientes adecuaciones:

CAPÍTULO 2000.

PARTIDA	VARIACIÓN	JUSTIFICACIÓN
21101	(295)	Adecuación como consecuencia de presupuesto estimado de más que el devengado.
21201	(272,933)	Adecuación como consecuencia de presupuesto estimado de más que el devengado.
21401	17,539	Adecuación como consecuencia de presupuesto estimado de menos que el devengado.
21501	(503)	Adecuación como consecuencia de presupuesto estimado de más que el devengado.
21601	(66,857)	Adecuación como consecuencia de presupuesto estimado de más que el devengado.
21701	11,557,980	Ampliación presupuestal para adquisición de módulos de aprendizaje.
21702	243,055	Ampliación presupuestal para adquisición de pintarrones de apoyo al docente
22101	66,567	Adecuación como consecuencia de presupuesto estimado de menos que el devengado.
22106	41,833	Adecuación como consecuencia de presupuesto estimado de menos que el devengado.
22301	(11,490)	Adecuación como consecuencia de presupuesto estimado de más que el devengado.
24101	(8,605)	Adecuación como consecuencia de presupuesto estimado de más que el devengado.
24201	14,541	Adecuación como consecuencia de presupuesto estimado de menos que el devengado.
24301	2,611	Adecuación como consecuencia de presupuesto estimado de menos que el devengado.
24401	(8,746)	Adecuación como consecuencia de presupuesto estimado de más que el devengado.
24501	(10,986)	Adecuación como consecuencia de presupuesto estimado de más que el devengado.
24601	153,574	Para adquisición de material para iluminar espacios en planteles en invierno.
24701	(66,385)	Adecuación como consecuencia de presupuesto estimado de más que el devengado.

**Colegio de Bachilleres del Estado de Sonora
(COBACH)
Informe Presupuestal
Al 31 de diciembre de 2022**

24801	7,605	Adecuación como consecuencia de presupuesto estimado de menos que el devengado.
24901	117,020	Par adquisición de material para mantenimiento en planteles por deterioro en instalaciones.
25101	1,521	Adecuación como consecuencia de presupuesto estimado de menos que el devengado.
25201	8,061	Adecuación como consecuencia de presupuesto estimado de menos que el devengado.
25301	72,953	Adecuación como consecuencia de presupuesto estimado de menos que el devengado.
25601	37,055	Adecuación como consecuencia de presupuesto estimado de menos que el devengado.
26101	487,795	Para apoyo en el transporte de alumnos en Cobachada y corregir estimado inicial uso vehículos.
26102	6,391	Adecuación como consecuencia de presupuesto estimado de menos que el devengado.
27101	(27,939)	Adecuación como consecuencia de presupuesto estimado de más que el devengado.
27201	(45,908)	Adecuación como consecuencia de presupuesto estimado de más que el devengado.
27301	(6,449)	Adecuación como consecuencia de presupuesto estimado de más que el devengado.
27401	(1,505)	Adecuación como consecuencia de presupuesto estimado de más que el devengado.
29101	348,366	Para adquisición de herramientas de apoyo en mantenimiento en planteles.
29201	21,499	Adecuación como consecuencia de presupuesto estimado de menos que el devengado.
29301	(6,239)	Adecuación como consecuencia de presupuesto estimado de más que el devengado.
29401	(24,749)	Adecuación como consecuencia de presupuesto estimado de más que el devengado.
29601	3,442	Adecuación como consecuencia de presupuesto estimado de menos que el devengado.
29801	(2,081)	Adecuación como consecuencia de presupuesto estimado de más que el devengado.
29901	(25,259)	Adecuación como consecuencia de presupuesto estimado de más que el devengado.
TOTAL	12,622,481	

CAPÍTULO 3000.

PARTIDA	VARIACIÓN	JUSTIFICACIÓN
31101	(15,950)	Adecuación como consecuencia de presupuesto estimado de más que el devengado.
31102	4,277,422	El regreso presencial del alumno incrementó el consumo.
31301	412,855	El regreso presencial del alumno incrementó el consumo.
31401	(202,324)	Adecuación como consecuencia de presupuesto estimado de más que el devengado.

**Colegio de Bachilleres del Estado de Sonora
(COBACH)
Informe Presupuestal
Al 31 de diciembre de 2022**

31701	(870,211)	Adecuación como consecuencia de presupuesto estimado de más que el devengado.
32301	98,570	Adecuación como consecuencia de presupuesto estimado de menos que el devengado.
32302	(23,861)	Adecuación como consecuencia de presupuesto estimado de más que el devengado.
32501	44,554	Derivado de las COBACHADAS se rentó transporte para los alumnos foráneos a la sede.
32601	580	Adecuación como consecuencia de presupuesto estimado de menos que el devengado.
32701	(31,321)	Adecuación como consecuencia de presupuesto estimado de más que el devengado.
32901	(583,960)	Adecuación como consecuencia de presupuesto estimado de más que el devengado.
33101	(408,582)	Adecuación como consecuencia de presupuesto estimado de más que el devengado.
33301	(908,946)	Adecuación como consecuencia de presupuesto estimado de más que el devengado.
33401	(177,513)	Adecuación como consecuencia de presupuesto estimado de más que el devengado.
33603	(19,548)	Adecuación como consecuencia de presupuesto estimado de más que el devengado.
33605	(27,467)	Adecuación como consecuencia de presupuesto estimado de más que el devengado.
33801	(5,017)	Adecuación como consecuencia de presupuesto estimado de más que el devengado.
34101	14,058	Adecuación como consecuencia de presupuesto estimado de menos que el devengado.
34401	(154,732)	Adecuación como consecuencia de presupuesto estimado de más que el devengado.
34501	(17,494)	Adecuación como consecuencia de presupuesto estimado de más que el devengado.
34701	(170,858)	Adecuación como consecuencia de presupuesto estimado de más que el devengado.
35101	(337,716)	Adecuación como consecuencia de presupuesto estimado de más que el devengado.
35102	(24,585)	Adecuación como consecuencia de presupuesto estimado de más que el devengado.
35103	(919,306)	Adecuación como consecuencia de presupuesto estimado de más que el devengado.
35201	(4,824)	Adecuación como consecuencia de presupuesto estimado de más que el devengado.
35202	(356,661)	Adecuación como consecuencia de presupuesto estimado de más que el devengado.
35301	45,652	Adecuación como consecuencia de presupuesto estimado de menos que el devengado.
35302	1,341	Adecuación como consecuencia de presupuesto estimado de menos que el devengado.

**Colegio de Bachilleres del Estado de Sonora
(COBACH)**

**Informe Presupuestal
Al 31 de diciembre de 2022**

35501	118,130	Adecuación como consecuencia de presupuesto estimado de menos que el devengado.
35701	137,094	Adecuación como consecuencia de presupuesto estimado de menos que el devengado.
35702	25,300	Adecuación como consecuencia de presupuesto estimado de menos que el devengado.
35801	27,187	Adecuación como consecuencia de presupuesto estimado de menos que el devengado.
35901	(44,304)	Adecuación como consecuencia de presupuesto estimado de más que el devengado.
36101	(1,133)	Adecuación como consecuencia de presupuesto estimado de más que el devengado.
37101	(4,647)	Adecuación como consecuencia de presupuesto estimado de más que el devengado.
37201	(343)	Adecuación como consecuencia de presupuesto estimado de más que el devengado.
37501	197,336	Se realizó ampliación para cubrir traslados en el desarrollo de las cobachadas.
37502	46,100	Se realizó ampliación para cubrir traslados en el desarrollo de las cobachadas.
37901	28,568	Se realizó ampliación para cubrir traslados en el desarrollo de las cobachadas.
38201	618,352	Ampliación para cubrir los gastos originados por las cobachadas.
38301	(1,040)	Adecuación como consecuencia de presupuesto estimado de más que el devengado.
39201	17,560	Adecuación como consecuencia de presupuesto estimado de menos que el devengado.
39601	11,221	Adecuación como consecuencia de presupuesto estimado de menos que el devengado.
39801	302,295	Adecuación como consecuencia de presupuesto estimado de menos que el devengado.
TOTAL	1,111,833	

CAPÍTULO 5000.

PARTID A	VARIACIÓN	JUSTIFICACIÓN
51101	(29,712)	Adecuación como consecuencia de presupuesto estimado de más que el devengado.
51501	230,376	Para adquirir equipo de cómputo para Académica y servidores.
51901	(1,902)	Adecuación como consecuencia de presupuesto estimado de más que el devengado.
56201	252,879	Adquisición de desbrozadoras y sopladoras para mantenimiento de los 30 planteles.
26401	235,629	Para adquisición aires acondicionados para planteles.
56501	27,484	Para adquisición de conmutador en calidad de reposición.
TOTAL	714,753.96	

**Colegio de Bachilleres del Estado de Sonora
(COBACH)
Informe Presupuestal
Al 31 de diciembre de 2022**

A continuación, se presenta la Conciliación Financiera Presupuestal del ejercicio 2022.

Concepto	Parcial	Total
1. Ingresos presupuestarios		1,233,499,014
2. Más ingresos contables no presupuestarios		5,796
Incremento por variación de inventarios	-	
Disminución del exceso de estimaciones por pérdida o deterioro u obsolescencia	-	
Disminución del exceso de Provisiones	-	
Otros Ingresos y beneficios varios	5,796	
Otros Ingresos contables no presupuestales	-	
3. Menos ingresos presupuestarios no contables		-
Productos de capital	-	
Aprovechamientos capital	-	
Ingresos derivados de financiamientos	-	
Otros Ingresos presupuestarios no contables	-	
4. Ingresos Contables (4=1+2-3)		<u>1,233,504,810</u>

Concepto	Parcial	Total
Total de Egresos (Presupuestarios)		1,165,014,996
(-) Egresos Presupuestarios No contables		46,646,196
Mobiliario y Equipo de Administración	361,405	
Mobiliario y equipo educacional y recreativo	8,119	
Maquinaria, otros equipos y herramientas	744,263	
Activos biológicos	-	
Bienes inmuebles	-	
Adeudos de Ejercicios Fiscales Anteriores (ADEFAS)	35,052,384	
*otros Egresos Presupuestales No Contables	10,480,025	
(+) Gastos contables no presupuestarios		16,439,087
Estimaciones, depreciaciones, deterioros, obsolescencia y amortizaciones	12,492,695	
*Otros Gastos	3,946,392	
Total de Gasto Contable		<u>1,134,807,887</u>

**Sistema Estatal de Evaluación
Estado Analítico de Ingresos
Colegio de Bachilleres del Estado de Sonora
Del 01 de Enero al 31 de Diciembre de 2022
(PESOS)**

Rubros de Ingresos	Ingreso					Diferencia
	Estimado	Ampliaciones y Reducciones (+ ó -)	Modificado	Devengado	Recaudado	
	(1)	(2)	(3= 1+2)	(4)	(5)	
Impuestos						
Cuotas y Aportaciones de Seguridad Social						
Contribuciones de Mejoras						
Derechos						
Productos	43,639	(31,426)	12,213	12,213	12,213	(31,426)
Aprovechamientos						
Ingresos por Ventas de Bienes, Prestación de Servicios y Otros Ingresos	85,956,391	16,731,644	102,688,035	102,688,035	102,688,035	16,731,644
Participaciones, Aportaciones, Convenios, Incentivos Derivados de la Colaboración Fiscal y Fondos Distintos de Aportaciones						
Transferencias, Asignaciones, Subsidios y Subvenciones, y Pensiones y Jubilaciones	877,267,273	196,122,713	1,073,389,986	1,130,798,766	1,130,798,766	253,531,493
Ingresos Derivados de Financiamientos						
Total	963,267,303	212,822,931	1,176,090,235	1,233,499,015	1,233,499,014	270,231,711
					Ingresos Excedentes	270,231,711

Estado Analítico de Ingresos Por Fuente de Financiamiento	Ingreso					Diferencia
	Estimado	Ampliaciones y Reducciones (+ ó -)	Modificado	Devengado	Recaudado	
	(1)	(2)	(3= 1+2)	(4)	(5)	
Ingresos del Poder Ejecutivo Federal o Estatal y	0	0	0	0	0	0
Impuestos						
Cuotas y Aportaciones de Seguridad Social						
Contribuciones de Mejoras						
Derechos						
Productos ¹						
Aprovechamientos ²						
Participaciones, Aportaciones, Convenios, Incentivos Derivados de la Colaboración Fiscal y Fondos Distintos de Aportaciones						
Transferencias, Asignaciones, Subsidios y						
Ingresos De los Entes Públicos de los Poderes	963,267,303	212,822,931	1,176,090,234	1,233,499,014	1,233,499,014	270,231,711
Cuotas y Aportaciones de Seguridad Social						
Productos ¹	43,639	(31,426)	12,213	12,213	12,213	(31,426)
Ingresos por ventas de Bienes, Prestación de Servicios y Otros Ingresos ³	85,956,391	16,731,644	102,688,035	102,688,035	102,688,035	16,731,644
Transferencias, Asignaciones, Subsidios y Subvenciones, y Pensiones y Jubilaciones	877,267,273	196,122,713	1,073,389,986	1,130,798,766	1,130,798,766	253,531,493
Ingresos derivados de Financiamiento						
Ingresos Derivados de Financiamientos						
Total	963,267,303	212,822,931	1,176,090,235	1,233,499,015	1,233,499,014.56	270,231,711.56
					Ingresos Excedentes	270,231,712

C.P. RAMÓN MANUEL HOLGUÍN BURGOS
JEFE DEL DEPARTAMENTO DE CONTROL
Y EVALUACIÓN PPTAL.

C.P. GILBERTO CONTRERAS VÁSQUEZ
SUBDIRECTOR DE FINANZAS

MTRO. ARTURO ALEJANDRO MEZA SÁNCHEZ LAUREL
DIRECTOR DE ADMINISTRACIÓN Y FINANZAS

NOTA: DEL IMPORTE TOTAL RECAUDADO \$70,394,997.63 CORRESPONDEN A ADEFAS DE LA SECRETARÍA DE HACIENDA ESTATAL CORRESPONDIENTES AL EJERCICIO 2021 A FAVOR DEL COBACH.

¹ Incluye intereses que generan las cuentas bancarias de los entes públicos en productos.


² Incluye donativos en efectivo del Poder Ejecutivo, entre otros aprovechamientos.


³ Se refiere a los ingresos propios obtenidos por los Poderes Legislativo y Judicial, los Organos Autónomos y las entidades de la administración pública paraestatal y paramunicipal, por sus actividades diversas no inherentes a su operación que general recursos y que no sean ingresos por venta de bienes o prestación de servicios, tales como donativos en efectivo, entre otros.

Sistema Estatal de Evaluación
Conciliación entre los Ingresos Presupuestarios y Contables
Colegio de Bachilleres del Estado de Sonora
Al 31 de Diciembre de 2022
(PESOS)

1. Total de Ingresos Presupuestarios		1,233,499,014
2. Mas Ingresos contables No Presupuestarios		5,796
Ingresos Financieros		
Incremento por Variación de Inventarios		
Disminución del Exceso de Estimaciones por Pérdida o Deterioro u Obsolescencia		
Disminución del Exceso de Provisiones		
Otros Ingresos y Beneficios Varios		
Otros Ingresos Contables No Presupuestarios	5,796	
3. Menos Ingresos Presupuestarios No Contables		-
Aprovechamientos Patrimoniales		
Ingresos Derivados de Financiamientos		
Otros Ingresos Presupuestarios No Contables		
4. Total de Ingresos Contables (4= 1 + 2 - 3)		1,233,504,811

1. Se deberán incluir los Ingresos Contables No Presupuestarios que no se regularizaron presupuestariamente durante el ejercicio
2. Los Ingresos Financieros y otros ingresos se regularizarán presupuestariamente de acuerdo a la legislación aplicable


 C.P. RAMÓN MANUEL HOLGUIN B.
 JEFE DEL DEPARTAMENTO DE
 CONTROL Y EVALUACIÓN PPTAL.


 C.P. GILBERTO CONTRERAS VÁSQUEZ
 SUBDIRECTOR DE FINANZAS


 MTRO. ARTURO ALEJANDRO MEZA SÁNCHEZ LAUREL
 DIRECTOR DE ADMINISTRACIÓN Y FINANZAS

**Sistema Estatal de Evaluación
Colegio de Bachilleres del Estado de Sonora
Estado Analítico del Ejercicio del Presupuesto de Egresos Detallado - LDF
Clasificación por Objeto del Gasto (Capítulo y Concepto)
Del 01 de Enero al 31 de Diciembre de 2022**
(PESOS)

Concepto (c)	Egresos			
	Aprobado (d)	Ampliaciones/Reducciones (e)	Modificado	Pagado
1. Gasto No Etiquetado ((=A+B+C+D+E+F+G+H+I))	963,267,303	212,822,931	1,176,090,234	1,099,551,289
A. Servicios Personales ((=A1+A2+A3+A4+A5+A6+A7))	869,492,836	183,003,197	1,052,496,033	995,433,514
a1) Remuneraciones al Personal de Carácter Permanente	-	-	-	11,075,239
a2) Remuneraciones al Personal de Carácter Transitorio	-	-	-	7,410,484
a3) Remuneraciones Adicionales y Especiales	-	-	-	-
a4) Seguridad Social	-	-	-	-
a5) Otras Prestaciones Sociales y Económicas	-	-	-	-
a6) Previsiones	-	-	-	-
a7) Pago de Estímulos a Servidores Públicos ((=B1+B2+B3+B4+B5+B6+B7+B8+B9))	-	-	-	-
B. Materiales y Suministros ((=B1+B2+B3+B4+B5+B6+B7+B8+B9))	43,620,084	999,742	42,620,341	41,733,591
b1) Materiales de Administración, Emisión de Documentos y Artículos Oficiales	-	-	-	-
b2) Alimentos y Utensilios	-	-	-	-
b3) Materias Primas y Materiales de Producción y Comercialización	-	-	-	-
b4) Materiales y Artículos de Construcción y de Reparación	-	-	-	-
b5) Productos Químicos, Lubrificantes y Aditivos	-	-	-	-
b6) Combustibles, Lubrificantes y Aditivos	-	-	-	-
b7) Vestuario, Blancos, Prendas de Protección y Artículos Deportivos	-	-	-	-
b8) Materias y Suministros Para Seguridad	-	-	-	-
b9) Herramientas, Relaciones y Accesorios Menores	-	-	-	-
C. Servicios Básicos ((=C1+C2+C3+C4+C5+C6+C7+C8+C9))	-	-	-	-
c1) Servicios Básicos	-	-	-	-
c2) Servicios de Arrendamiento, Científicos, Técnicos y Otros Servicios	-	-	-	-
c3) Servicios Financieros, Bancarios y Comerciales	-	-	-	-
c4) Servicios de Instalación, Reparación, Mantenimiento y Conservación	-	-	-	-
c5) Servicios de Comunicación Social y Publicidad	-	-	-	-
c6) Servicios de Comunicación Social y Publicidad	-	-	-	-
c7) Servicios de Traslado y Visitas	-	-	-	-
c8) Servicios Oficiales	-	-	-	-
c9) Otros Servicios Generales	-	-	-	-
D. Transferencias, Asignaciones, Subsidios y Otras Ayudas ((=D1+D2+D3+D4+D5+D6+D7+D8+D9))	-	-	-	-
d1) Transferencias Internas y Asignaciones al Sector Público	-	-	-	-
d2) Transferencias al Resto del Sector Público	-	-	-	-
d3) Subsidios y Subvenciones	-	-	-	-
d4) Ayudas Sociales	-	-	-	-
d5) Pensiones y Jubilaciones	-	-	-	-
d6) Transferencias a Fideicomisos, Mandatos y Otros Análogos	-	-	-	-
d7) Transferencias a la Seguridad Social	-	-	-	-
d8) Donativos	-	-	-	-
d9) Transferencias al Exterior	-	-	-	-
E. Bienes Muebles, Inmuebles e Intangibles ((=E1+E2+E3+E4+E5+E6+E7+E8+E9))	-	-	-	-
e1) Mobiliario y Equipo de Administración	-	-	-	-
e2) Mobiliario y Equipo Educativo y Recreativo	-	-	-	-
e3) Equipo e Instrumental Médico y de Laboratorio	-	-	-	-
e4) Vehículos y Equipo de Transporte	-	-	-	-
e5) Equipo de Defensa y Seguridad	-	-	-	-
e6) Maquinaria, Otros Equipos y Herramientas	-	-	-	-
e7) Activos Biológicos	-	-	-	-
e8) Bienes Inmuebles	-	-	-	-
e9) Activos Intangibles ((=F1+F2+F3))	-	-	-	-
F. Inversión Pública ((=F1+F2+F3))	-	-	-	-
f1) Obra Pública en Bienes de Dominio Público	-	-	-	-
f2) Obra Pública en Bienes Propios	-	-	-	-
f3) Proyectos Productivos y Acciones de Fomento	-	-	-	-
G. Inversiones Financieras y Otras Provisiones ((=G1+G2+G3+G4+G5+G6+G7))	-	-	-	-
g1) Inversiones Para el Fomento de Actividades Productivas	-	-	-	-
g2) Acciones y Participaciones de Capital	-	-	-	-
g3) Compra de Títulos y Valores	-	-	-	-
g4) Concesión de Préstamos	-	-	-	-
g5) Inversiones en Fideicomisos, Mandatos y Otros Análogos	-	-	-	-
g6) Otras Inversiones Financieras	-	-	-	-
g7) Provisiones para Contingencias y Otras erogaciones Especiales	-	-	-	-
H. Participaciones y Aportaciones ((=H1+H2+H3))	-	-	-	-
h1) Participaciones	-	-	-	-
h2) Aportaciones	-	-	-	-
h3) Convenios	-	-	-	-
I. Deuda Pública ((=I1+I2+I3+I4+I5+I6+I7))	-	-	-	-
i1) Amortización de la Deuda Pública	-	-	-	-
i2) Intereses de la Deuda Pública	-	-	-	-
i3) Comisiones de la Deuda Pública	-	-	-	-
i4) Gastos de la Deuda Pública	-	-	-	-
i5) Costo por Coberturas	-	-	-	-
i6) Apoyos Financieros	-	-	-	-
i7) Aduellos de Ejercicios Fiscales Anteriores ((=ADEFAS))	-	-	-	-
II. Gasto Etiquetado ((=A+B+C+D+E+F+G+H+I))	305,797,971	70,234,573	376,032,544	368,622,060
a1) Remuneraciones al Personal de Carácter Permanente	-	-	-	-
a2) Remuneraciones al Personal de Carácter Transitorio	-	-	-	-
a3) Remuneraciones Adicionales y Especiales	-	-	-	-
a4) Seguridad Social	-	-	-	-
a5) Otras Prestaciones Sociales y Económicas	-	-	-	-
a6) Previsiones	-	-	-	-
a7) Pago de Estímulos a Servidores Públicos ((=B1+B2+B3+B4+B5+B6+B7+B8+B9))	-	-	-	-
B. Materiales y Suministros ((=B1+B2+B3+B4+B5+B6+B7+B8+B9))	187,966,213	31,377,705	219,333,918	203,116,697
b1) Materiales de Administración, Emisión de Documentos y Artículos Oficiales	-	-	-	-
b2) Alimentos y Utensilios	-	-	-	-
b3) Materias Primas y Materiales de Producción y Comercialización	-	-	-	-
b4) Materiales y Artículos de Construcción y de Reparación	-	-	-	-
b5) Productos Químicos, Lubrificantes y Aditivos	-	-	-	-
b6) Combustibles, Lubrificantes y Aditivos	-	-	-	-
b7) Vestuario, Blancos, Prendas de Protección y Artículos Deportivos	-	-	-	-
b8) Materias y Suministros Para Seguridad	-	-	-	-
b9) Herramientas, Relaciones y Accesorios Menores	-	-	-	-
C. Servicios Básicos ((=C1+C2+C3+C4+C5+C6+C7+C8+C9))	24,936,777	58,227,232	267,100,206	246,046,758
c1) Servicios Básicos	-	-	-	-
c2) Servicios de Arrendamiento, Científicos, Técnicos y Otros Servicios	-	-	-	-
c3) Servicios Financieros, Bancarios y Comerciales	-	-	-	-
c4) Servicios de Instalación, Reparación, Mantenimiento y Conservación	-	-	-	-
c5) Servicios de Comunicación Social y Publicidad	-	-	-	-
c6) Servicios de Comunicación Social y Publicidad	-	-	-	-
c7) Servicios de Traslado y Visitas	-	-	-	-
c8) Servicios Oficiales	-	-	-	-
c9) Otros Servicios Generales	-	-	-	-
D. Transferencias, Asignaciones, Subsidios y Otras Ayudas ((=D1+D2+D3+D4+D5+D6+D7+D8+D9))	22,936,777	31,377,705	267,100,206	246,046,758
d1) Transferencias Internas y Asignaciones al Sector Público	-	-	-	-
d2) Transferencias al Resto del Sector Público	-	-	-	-
d3) Subsidios y Subvenciones	-	-	-	-
d4) Ayudas Sociales	-	-	-	-
d5) Pensiones y Jubilaciones	-	-	-	-
d6) Transferencias a Fideicomisos, Mandatos y Otros Análogos	-	-	-	-
d7) Transferencias a la Seguridad Social	-	-	-	-
d8) Donativos	-	-	-	-
d9) Transferencias al Exterior	-	-	-	-
E. Bienes Muebles, Inmuebles e Intangibles ((=E1+E2+E3+E4+E5+E6+E7+E8+E9))	-	-	-	-
e1) Mobiliario y Equipo de Administración	-	-	-	-
e2) Mobiliario y Equipo Educativo y Recreativo	-	-	-	-
e3) Equipo e Instrumental Médico y de Laboratorio	-	-	-	-
e4) Vehículos y Equipo de Transporte	-	-	-	-
e5) Equipo de Defensa y Seguridad	-	-	-	-
e6) Maquinaria, Otros Equipos y Herramientas	-	-	-	-
e7) Activos Biológicos	-	-	-	-
e8) Bienes Inmuebles	-	-	-	-
e9) Activos Intangibles ((=F1+F2+F3))	-	-	-	-
F. Inversión Pública ((=F1+F2+F3))	-	-	-	-
f1) Obra Pública en Bienes de Dominio Público	-	-	-	-
f2) Obra Pública en Bienes Propios	-	-	-	-
f3) Proyectos Productivos y Acciones de Fomento	-	-	-	-
G. Inversiones Financieras y Otras Provisiones ((=G1+G2+G3+G4+G5+G6+G7))	-	-	-	-
g1) Inversiones Para el Fomento de Actividades Productivas	-	-	-	-
g2) Acciones y Participaciones de Capital	-	-	-	-
g3) Compra de Títulos y Valores	-	-	-	-
g4) Concesión de Préstamos	-	-	-	-
g5) Inversiones en Fideicomisos, Mandatos y Otros Análogos	-	-	-	-
g6) Otras Inversiones Financieras	-	-	-	-
g7) Provisiones para Contingencias y Otras erogaciones Especiales	-	-	-	-
H. Participaciones y Aportaciones ((=H1+H2+H3))	-	-	-	-
h1) Participaciones	-	-	-	-
h2) Aportaciones	-	-	-	-
h3) Convenios	-	-	-	-
I. Deuda Pública ((=I1+I2+I3+I4+I5+I6+I7))	-	-	-	-
i1) Amortización de la Deuda Pública	-	-	-	-
i2) Intereses de la Deuda Pública	-	-	-	-
i3) Comisiones de la Deuda Pública	-	-	-	-
i4) Gastos de la Deuda Pública	-	-	-	-
i5) Costo por Coberturas	-	-	-	-
i6) Apoyos Financieros	-	-	-	-
i7) Aduellos de Ejercicios Fiscales Anteriores ((=ADEFAS))	-	-	-	-
II. Gasto Etiquetado ((=A+B+C+D+E+F+G+H+I))	499,234	75,506	758,914	758,914
A. Servicios Personales ((=A1+A2+A3+A4+A5+A6+A7))	14,988,922	11,002,782	25,991,704	25,201,705
a1) Remuneraciones al Personal de Carácter Permanente	-	-	-	-
a2) Remuneraciones al Personal de Carácter Transitorio	-	-	-	-
a3) Remuneraciones Adicionales y Especiales	-	-	-	-
a4) Seguridad Social	-	-	-	-
a5) Otras Prestaciones Sociales y Económicas	-	-	-	-
a6) Previsiones	-	-	-	-
a7) Pago de Estímulos a Servidores Públicos ((=B1+B2+B3+B4+B5+B6+B7+B8+B9))	-	-	-	-
B. Materiales y Suministros ((=B1+B2+B3+B4+B5+B6+B7+B8+B9))	164,565	126,984	291,548	291,548
b1) Materiales de Administración, Emisión de Documentos y Artículos Oficiales	-	-	-	-
b2) Alimentos y Utensilios	-	-	-	-
b3) Materias Primas y Materiales de Producción y Comercialización	-	-	-	-
b4) Materiales y Artículos de Construcción y de Reparación	-	-	-	-
b5) Productos Químicos, Lubrificantes y Aditivos	-	-	-	-
b6) Combustibles, Lubrificantes y Aditivos	-	-	-	-
b7) Vestuario, Blancos, Prendas de Protección y Artículos Deportivos	-	-	-	-
b8) Materias y Suministros Para Seguridad	-	-	-	-
b9) Herramientas, Relaciones y Accesorios Menores	-	-	-	-
C. Servicios Básicos ((=C1+C2+C3+C4+C5+C6+C7+C8+C9))	164,565	126,984	291,548	291,548
c1) Servicios Básicos	-	-	-	-
c2) Servicios de Arrendamiento, Científicos, Técnicos y Otros Servicios	-	-	-	-
c3) Servicios Financieros, Bancarios y Comerciales	-	-	-	-
c4) Servicios de Instalación, Reparación, Mantenimiento y Conservación	-	-	-	-
c5) Servicios de Comunicación Social y Publicidad	-	-	-	-
c6) Servicios de Comunicación Social y Publicidad	-	-	-	-
c7) Servicios de Traslado y Visitas	-	-	-	-
c8) Servicios Oficiales	-	-	-	-
c9) Otros Servicios Generales	-	-	-	-
D. Transferencias, Asignaciones, Subsidios y Otras Ayudas ((=D1+D2+D3+D4+D5+D6+D7+D8+D9))	164,565	126,984	291,548	291,548
d1) Transferencias Internas y Asignaciones al Sector Público	-	-	-	-
d2) Transferencias al Resto del Sector Público	-	-	-	-
d3) Subsidios y Subvenciones	-	-	-	-
d4) Ayudas Sociales	-	-	-	-
d5) Pensiones y Jubilaciones	-	-	-	-
d6) Transferencias a Fideicomisos, Mandatos y Otros Análogos	-	-	-	-
d7) Transferencias a la Seguridad Social	-	-	-	-
d8) Donativos	-	-	-	-
d9) Transferencias al Exterior	-	-	-	-
E. Bienes Muebles, Inmuebles e Intangibles ((=E1+E2+E3+E4+E5+E6+E7+E8+E9))	-	-	-	-
e1) Mobiliario y Equipo de Administración	-	-	-	-
e2) Mobiliario y Equipo Educativo y Recreativo	-	-	-	-
e3) Equipo e Instrumental Médico y de Laboratorio	-	-	-	-
e4) Vehículos y Equipo de Transporte	-	-	-	-
e5) Equipo de Defensa y Seguridad	-	-	-	-
e6) Maquinaria, Otros Equipos y Herramientas	-	-	-	-
e7) Activos Biológicos	-	-	-	-
e8) Bienes Inmuebles	-	-	-	-
e9) Activos Intangibles ((=F1+F2+F3))	-	-	-	-
F. Inversión Pública ((=F1+F2+F3))	-	-	-	-
f1) Obra Pública en Bienes de Dominio Público	-	-	-	-
f2) Obra Pública en Bienes Propios	-	-	-	-
f3) Proyectos Productivos y Acciones de Fomento	-	-	-	-
G. Inversiones Financieras y Otras Provisiones ((=G1+G2+G3+G4+G5+G6+G7))	-	-	-	-
g1) Inversiones Para el Fomento de Actividades Productivas	-	-	-	-
g2) Acciones y Participaciones de Capital	-	-	-	-
g3) Compra de Títulos y Valores	-	-	-	-
g4) Concesión de Préstamos	-	-	-	-
g5) Inversiones en Fideicomisos, Mandatos y Otros Análogos	-	-	-	-
g6) Otras Inversiones Financieras	-	-	-	-
g7) Provisiones para Contingencias y Otras erogaciones Especiales	-	-	-	-
H. Participaciones y Aportaciones ((=H1+H2+H3))	-	-	-	-
h1) Participaciones	-	-	-	-
h2) Aportaciones	-	-	-	-
h3) Convenios	-	-	-	-
I. Deuda Pública ((=I1+I2+I3+I4+I5+I6+I7))	-	-	-	-
i1) Amortización de la Deuda Pública	-	-	-	-
i2) Intereses de la Deuda Pública	-	-	-	-
i3) Comisiones de la Deuda Pública	-	-	-	-
i4) Gastos de la Deuda Pública	-	-	-	-
i5) Costo por Coberturas	-	-	-	-
i6) Apoyos Financieros	-	-	-	-
i7) Aduellos de Ejercicios Fiscales Anteriores ((=ADEFAS))	-	-	-	-
II. Gasto Etiquetado ((=A+B+C+D+E+F+G+H+I))	499,234	75,506	758,914	758,914
A. Servicios Personales ((=A1+A2+A3+A4+A5+A6+A7))	14,988,922	11,002,782	25,991,704	25,201,705
a1) Remuneraciones al Personal de Carácter Permanente	-	-	-	-
a2) Remuneraciones al Personal de Carácter Transitorio	-	-	-	-
a3) Remuneraciones Adicionales y Especiales	-	-	-	-
a4) Seguridad Social	-	-	-	-
a5) Otras Prestaciones Sociales y Económicas	-	-	-	-
a6) Previsiones	-	-	-	-
a7) Pago de Estímulos a Servidores Públicos ((=B1+B2+B3+B4+B5+B6+B7+B8+B9))	-	-	-	-
B. Materiales y Suministros ((=B1+B2+B3+B4+B5+B6+B7+B8+B9))	164,565	126,984	291,548	291,548
b1) Materiales de Administración, Emisión de Documentos y Artículos Oficiales	-	-	-	-
b2) Alimentos y Utensilios	-	-	-	-
b3) Materias Primas y Materiales de Producción y Comercialización	-	-	-	-
b4) Materiales y Artículos de Construcción y de Reparación				

Sistema Estatal de Evaluación
Colegio de Bachilleres del Estado de Sonora
Estado Analítico del Ejercicio del Presupuesto de Egresos Detallado - LDF
Clasificación por Objeto del Gasto (Capítulo y Concepto)
Del 01 de Enero al 31 de Diciembre de 2022
(PESOS)

Concepto (c)	Egresos					Subejercicio (e)
	Aprobado (d)	Ampliaciones/ (Reducciones)	Modificado	Devengado	Pagado	
b8) Materiales y Suministros Para Seguridad						
b9) Herramientas, Refacciones y Accesorios Menores	386,319	325,661	711,980	711,980	412,202	
C. Servicios Generales (C=c1+c2+c3+c4+c5+c6+c7+c8+c9)	38,845,891	1,111,833	39,957,724	39,957,724	36,768,734	
c1) Servicios Básicos	16,526,670	3,601,793	20,128,463	20,128,463	19,004,923	
c2) Servicios de Arrendamiento	2,251,589	493,482	1,758,107	1,758,107	1,748,825	
c3) Servicios Profesionales, Científicos, Técnicos y Otros Servicios	3,416,157	2,138,128	1,278,029	1,278,029	1,278,029	
c4) Servicios Financieros, Bancarios y Comerciales	2,342,655	329,025	2,013,630	2,013,630	2,013,630	
c5) Servicios de Instalación, Reparación, Mantenimiento y Conservación	6,670,888	1,118,014	5,552,874	5,552,874	4,127,116	
c6) Servicios de Comunicación Social y Publicidad	1,133	1,133	-	-	-	
c7) Servicios de Traslado y Viáticos	600,823	418,964	1,019,786	1,019,786	1,019,786	
c8) Servicios Oficiales	264,926	796,141	1,061,066	1,061,066	1,061,066	
c9) Otros Servicios Generales	6,771,051	374,718	7,145,769	7,145,769	6,515,358	
D. Transferencias, Asignaciones, Subsidios y Otras Ayudas (D=d1+d2+d3+d4+d5+d6+d7+d8+d9)	18,170,000	145,000	18,025,000	18,025,000	12,617,500	
d1) Transferencias Internas y Asignaciones al Sector Público						
d2) Transferencias al Resto del Sector Público						
d3) Subsidios y Subvenciones						
d4) Ayudas Sociales	18,170,000	145,000	18,025,000	18,025,000	12,617,500	
d5) Pensiones y Jubilaciones						
d6) Transferencias a Fideicomisos, Mandatos y Otros Análogos						
d7) Transferencias a la Seguridad Social						
d8) Donativos						
d9) Transferencias al Exterior						
E. Bienes Muebles, Inmuebles e Intangibles (E=e1+e2+e3+e4+e5+e6+e7+e8+e9)	399,033	714,754	1,113,787	1,113,787	826,804	
e1) Mobiliario y Equipo de Administración	241,029	120,376	361,405	361,405	361,405	
e2) Mobiliario y Equipo Educativo y Recreativo	-	8,119	8,119	8,119	8,119	
e3) Equipo e Instrumental Médico y de Laboratorio	-	-	-	-	-	
e4) Vehículos y Equipo de Transporte	-	-	-	-	-	
e5) Equipo de Defensa y Seguridad	-	-	-	-	-	
e6) Maquinaria, Otros Equipos y Herramientas	158,004	586,259	744,263	744,263	457,280	
e7) Activos Biológicos	-	-	-	-	-	
e8) Bienes Inmuebles	-	-	-	-	-	
e9) Activos Intangibles	-	-	-	-	-	
F. Inversión Pública (F=f1+f2+f3)	-	-	-	-	-	
f1) Obra Pública en Bienes de Dominio Público	-	-	-	-	-	
f2) Obra Pública en Bienes Propios	-	-	-	-	-	
f3) Proyectos Productivos y Acciones de Fomento	-	-	-	-	-	
G. Inversiones Financieras y Otras Provisiones (G=g1+g2+g3+g4+g5+g6+g7)	-	-	-	-	-	
g1) Inversiones Para el Fomento de Actividades Productivas	-	-	-	-	-	
g2) Acciones y Participaciones de Capital	-	-	-	-	-	
g3) Compra de Títulos y Valores	-	-	-	-	-	
g4) Concesión de Préstamos	-	-	-	-	-	
g5) Inversiones en Fideicomisos, Mandatos y Otros Análogos	-	-	-	-	-	
Fideicomiso de Desastres Naturales (Informativo)	-	-	-	-	-	
g6) Otras Inversiones Financieras	-	-	-	-	-	
g7) Provisiones para Contingencias y Otras Erogaciones Especiales	-	-	-	-	-	
H. Participaciones y Aportaciones (H=h1+h2+h3)	-	-	-	-	-	
h1) Participaciones	-	-	-	-	-	
h2) Aportaciones	-	-	-	-	-	
h3) Convenios	-	-	-	-	-	
I. Deuda Pública (I=i1+i2+i3+i4+i5+i6+i7)	19,536,718	15,515,666	35,052,384	35,052,384	35,052,384	
i1) Amortización de la Deuda Pública						
i2) Intereses de la Deuda Pública						
i3) Comisiones de la Deuda Pública						
i4) Gastos de la Deuda Pública						
i5) Costo por Coberturas						
i6) Apoyos Financieros						
i7) Adeudos de Ejercicios Fiscales Anteriores (ADEFAS)	19,536,718	15,515,666	35,052,384	35,052,384	35,052,384	
III. Total de Egresos (III = I + II)	963,267,303	212,822,931	1,176,090,234	1,165,014,906	1,099,351,289	11,075,239


C.P. RAMÓN MANUEL HOLGUÍN BURGOS
JEFE DEL DEPARTAMENTO DE
CONTROL Y EVALUACIÓN PPTAL.

CP. GILBERTO GONZÁLEZ VÁSQUEZ
SUBDIRECTOR DE FINANZAS

MTRO. ARTURO ALEJANDRO MEZA SÁNCHEZ LAUREL
DIRECTOR DE ADMINISTRACIÓN Y FINANZAS

Sistema Estatal de Evaluación
Estado Analítico del Ejercicio Presupuesto de Egresos
Clasificación Económica (por Tipo de Gasto)
Colegio de Bachilleres del Estado de Sonora
Del 01 de Enero al 31 de Diciembre de 2022
(PESOS)

Concepto	Egresos Aprobado Anual (1)	Ampliaciones/ (Reducciones) (2)	Egresos Modificado Anual (3=1+2)	Egresos Devengado Acumulado (4)	Egresos Pagado Acumulado (5)	Subejercicio (6 = 3 - 4)
Gasto Corriente	943,331,553	196,592,511	1,139,924,064	1,128,848,825	1,063,672,100	11,075,239
Gasto de Capital	399,033	714,754	1,113,787	1,113,787	826,804	-
Amortización del la Deuda y Disminución de Pasivos	19,536,718	15,515,666	35,052,384	35,052,384	35,052,384	-
Pensiones y Jubilaciones						-
Participaciones						-
Total del Gasto	963,267,303	212,822,931	1,176,090,234	1,165,014,996	1,099,551,289	11,075,239


 C.P. RAMON MANUEL HOLGUIN BURGOS
 JEFE DEL DEPARTAMENTO DE
 CONTROL Y EVALUACIÓN PPTAL.


 C.P. GILBERTO CONTRERAS VÁSQUEZ
 SUBDIRECTOR DE FINANZAS


 MTRO. ARTURO ALEJANDRO MEZA SÁNCHEZ LAUREL
 DIRECTOR DE ADMINISTRACIÓN Y FINANZAS


Sistema Estatal de Evaluación
Estado Analítico del Ejercicio Presupuesto de Egresos
Clasificación Administrativa (Por Unidad Administrativa)
Colegio de Bachilleres del Estado de Sonora
Del 01 de Enero al 31 de Diciembre de 2022
(PESOS)

Clasificación Administrativa (Por Unidad Administrativa)	Egresos Aprobado Anual (1)	Ampliaciones/ (Reducciones) (2)	Egresos Modificado Anual (3=1+2)	Egresos Devengado Acumulado (4)	Egresos Pagado Acumulado (5)	Subejercicio (6 = 3 - 4)
DIRECCIÓN GENERAL	11,612,545	- 450,115	11,162,430	11,032,534	10,738,182	129,896
DIRECCIÓN ACADÉMICA	41,570,298	8,549,142	50,119,439	49,834,967	42,698,321	284,472
DIRECCIÓN DE ADMINISTRACIÓN Y FINANZAS	105,952,421	17,813,700	123,766,121	123,431,331	119,380,338	334,790
DIRECCIÓN DE PLANEACIÓN	17,021,490	3,260,801	20,282,290	20,082,590	19,467,133	199,700
PLANTEL VILLA DE SERIS	54,697,207	5,831,076	60,528,282	59,957,198	57,126,482	571,084
PLANTEL NAVOJOA	36,620,719	7,541,613	44,162,332	43,833,492	41,813,692	328,840
PLANTEL EUSEBIO FRANCISCO KINO	24,097,317	6,870,994	30,968,312	30,677,500	29,308,981	290,812
PLANTEL OBREGÓN I	42,996,377	14,016,631	57,013,008	56,216,891	50,601,884	796,117
PLANTEL CABORCA	42,310,000	11,165,776	53,475,776	52,583,057	48,212,559	892,718
PLANTEL PUERTO PEÑASCO	28,138,707	5,769,414	33,908,120	33,584,467	31,969,793	323,653
PLANTEL REFORMA	44,539,121	9,561,985	54,101,105	53,269,635	51,023,818	831,470
PLANTEL PROFESOR ERNESTO LÓPEZ RIESGO	45,688,144	12,287,512	57,975,656	57,462,035	53,714,881	513,621
PLANTEL SAN LUIS RIO COLORADO	43,736,031	9,105,701	52,841,732	52,119,151	49,715,852	722,581
PLANTEL OBREGÓN II	25,510,888	8,644,258	34,155,145	33,931,956	31,944,299	223,190
PLANTEL ÁLAMOS	19,794,985	4,939,262	24,734,247	24,504,176	23,406,463	230,071
PLANTEL EMPALME	27,226,043	6,242,743	33,468,786	33,194,551	31,901,547	274,235
PLANTEL ETCHOJOA	18,370,680	4,520,782	22,891,463	22,686,427	21,188,589	205,036
PLANTEL SONOYTA	18,457,884	4,197,720	22,655,605	22,430,329	21,488,307	225,276
PLANTEL PUEBLO YAQUI	20,857,735	4,146,312	25,004,047	24,809,324	23,636,552	194,723
PLANTEL SAN IGNACIO RIO MUERTO	21,187,561	5,507,032	26,694,593	26,409,110	24,303,056	285,484
PLANTEL ÁLVARO OBREGÓN SALIDO	20,484,489	4,210,488	24,694,977	24,467,449	23,506,233	227,528
PLANTEL NUEVO HERMOSILLO	36,421,699	6,301,232	42,722,931	42,384,443	40,580,027	338,489
PLANTEL NOGALES	33,739,519	8,498,135	42,237,654	41,918,229	39,968,384	319,424
PLANTEL QUETCHEHUACA	7,925,917	1,756,433	9,682,351	9,570,127	9,141,747	112,223
PLANTEL FAUSTINO FÉLIX SERNA	13,840,866	3,401,692	17,242,558	17,055,364	16,305,425	187,194
PLANTEL PLUTARCO ELÍAS CALLES	18,950,248	2,716,007	21,666,256	21,394,688	20,367,645	271,568
PLANTEL JOSÉ MA. MAYTORENA TAPIA	20,628,103	3,346,554	23,974,657	23,777,657	22,621,255	197,000
PLANTEL NACAZARI DE GARCÍA	10,367,441	4,095,283	14,462,724	14,281,363	13,517,799	181,361
PLANTEL OBREGON III	25,379,313	6,237,042	31,616,355	31,399,707	29,820,075	216,649
PLANTEL HERMOSILLO V	30,790,715	8,763,255	39,553,970	39,159,008	37,212,706	394,962
PLANTEL BAHÍA DE KINO	6,044,551	1,560,368	7,604,919	7,538,526	7,141,794	66,393
PLANTEL PUERTA REAL	16,385,728	5,261,626	21,647,354	21,447,637	20,292,642	199,717
PLANTEL HERMOSILLO VII	5,434,180	3,366,551	8,800,731	8,621,893	8,147,435	178,838
PLANTEL HERMOSILLO VIII	-	-	-	-	-	-
PLANTEL OBREGÓN IV	1,865,481	- 1,865,481	-	-	-	-
PLANTEL NOGALES II	7,739,880	2,134,999	9,874,879	9,764,478	9,145,088	110,401


Clasificación Administrativa (Por Unidad Administrativa)	Egresos Aprobado Anual (1)	Ampliaciones/ (Reducciones) (2)	Egresos Modificado Anual (3=1+2)	Egresos Devengado Acumulado (4)	Egresos Pagado Acumulado (5)	Subejercicio (6 = 3 - 4)
PLANTEL SAN IGNACIO COHUIRIMPO	-	-	-	-	-	-
ÓRGANO INTERNO DE CONTROL	5,138,247	1,004,311	6,142,558	6,074,759	5,260,395	67,799
DIRECCIÓN DE VINCULACIÓN Y EXTENSIÓN	11,744,774	2,512,098	14,256,871	14,108,947	12,881,910	147,924
Total del Gasto:	963,267,303	212,822,931	1,176,090,234	1,165,014,996	1,099,551,289	11,075,239



C.P. RAMON MANUEL HOLGUIN BURGOS
JEFE DEL DEPARTAMENTO DE



C.P. GILBERTO CONTRERAS VÁSQUEZ
SUBDIRECTOR DE FINANZAS



MTR. ARTURO ALEJANDRO MEZA SÁNCHEZ LAUREL
DIRECTOR DE ADMINISTRACIÓN Y FINANZAS

Sistema Estatal de Evaluación
Estado Analítico del Ejercicio Presupuesto de Egresos
Clasificación Administrativa (Por Poderes)
Colegio de Bachilleres del Estado de Sonora
Del 01 de Enero al 31 de Diciembre de 2022
(PESOS)

Clasificación Administrativa (Por Poderes)	Egresos Aprobado Anual (1)	Ampliaciones/ (Reducciones) (2)	Egresos Modificado Anual (3=1+2)	Egresos Devengado Acumulado (4)	Egresos Pagado Acumulado (5)	Subejercicio (6 = 3 - 4)
Poder Ejecutivo Poder Legislativo Poder Judicial Órganos Autónomos	963,267,303	212,822,931	1,176,090,234	1,165,014,996	1,099,551,289	11,075,239
Total del Gasto	963,267,303	212,822,931	1,176,090,234	1,165,014,996	1,099,551,289	11,075,239



 C.P. RAMÓN MANUEL HOLGUIN BURGOS
 JEFE DEL DEPARTAMENTO DE
 CONTROL Y EVALUACIÓN PPTAL.


 C.P. GILBERTO CONTRERAS VÁSQUEZ
 SUBDIRECTOR DE FINANZAS

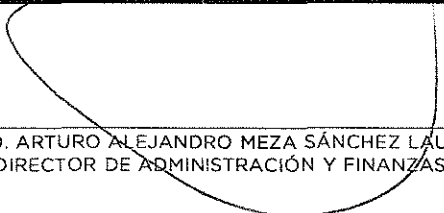

 MTRO. ARTURO ALEJANDRO-MEZA SÁNCHEZ LAUREL
 DIRECTOR DE ADMINISTRACIÓN Y FINANZAS

Sistema Estatal de Evaluación
Estado Analítico del Ejercicio Presupuesto de Egresos
Clasificación Administrativa (Por Tipo de Organismos o Entidad Paraestatal)
Colegio de Bachilleres del Estado de Sonora
Del 01 de Enero al 31 de Diciembre de 2022
(PESOS)

Concepto	Egresos Aprobado Anual (1)	Ampliaciones/ (Reducciones) (2)	Egresos Modificado Anual (3=1+2)	Egresos Devengado Acumulado (4)	Egresos Pagado Acumulado (5)	Subejercicio (6 = 3 - 4)
Entidades Paraestatales y Fideicomisos No Empresariales y No Financieros	963,267,303	212,822,931	1,176,090,234	1,165,014,996	1,099,551,289	11,075,238
Instituciones Públicas de la Seguridad Social						
Entidades Paraestatales Empresariales No Financieras con Participación Estatal Mayoritaria						
Fideicomisos Empresariales No Financieros con Participación Estatal Mayoritaria						
Entidades Paraestatales Empresariales Financieras Monetarias con Participación Estatal Mayoritaria						
Entidades Paraestatales Empresariales Financieras No Monetarias con Participación Estatal Mayoritaria						
Fideicomisos Financieros Públicos con Participación Estatal Mayoritaria						
Total del Gasto	963,267,303	212,822,931	1,176,090,234	1,165,014,996	1,099,551,289	11,075,238



C.P. RAMON MANUEL HOLGUIN BURGOS
JEFE DEL DEPARTAMENTO DE
CONTROL Y EVALUACIÓN PPTAL.



C.P. GILBERTO CONTRERAS VÁSQUEZ
SUBDIRECTOR DE FINANZAS


MTRO. ARTURO ALEJANDRO MEZA SÁNCHEZ LAUREL
DIRECTOR DE ADMINISTRACIÓN Y FINANZAS

Sistema Estatal de Evaluación
 Estado Analítico del Ejercicio Presupuesto de Egresos
 Clasificación Funcional (Finalidad y Función)
 Colegio de Bachilleres del Estado de Sonora
 Del 01 de Enero al 31 de Diciembre de 2022
 (PESOS)

Concepto	Egresos Aprobado Anual (1)	Ampliaciones/ (Reducciones) (2)	Egresos Modificado Anual (3=1+2)	Egresos Devengado Acumulado (4)	Egresos Pagado Acumulado (5)	Subejercicio (6 = 3 - 4)
Gobierno	-	-	-	-	-	-
Legislación	-	-	-	-	-	-
Justicia	-	-	-	-	-	-
Coordinación de la Política de Gobierno	-	-	-	-	-	-
Relaciones Exteriores	-	-	-	-	-	-
Asuntos Financieros y Hacendarios	-	-	-	-	-	-
Seguridad Nacional	-	-	-	-	-	-
Asuntos de Orden Público y Seguridad Interior	-	-	-	-	-	-
Otros Servicios Generales	-	-	-	-	-	-
Desarrollo Social	963,267,303	212,822,931	1,176,090,234	1,165,014,997	1,099,551,289	11,075,238
Protección Ambiental	-	-	-	-	-	-
Viviendas y Servicios a la Comunidad	-	-	-	-	-	-
Salud	-	-	-	-	-	-
Recreación, Cultura y Otras Manifestaciones Sociales	-	-	-	-	-	-
Educación	963,267,303	212,822,931	1,176,090,234	1,165,014,997	1,099,551,289	11,075,238
Protección Social	-	-	-	-	-	-
Otros Asuntos Sociales	-	-	-	-	-	-
Desarrollo Económico	-	-	-	-	-	-
Asuntos Económicos, Comerciales y Laborales en General	-	-	-	-	-	-
Agropecuaria, Silvicultura, Pesca y Caza	-	-	-	-	-	-
Combustibles y Energía	-	-	-	-	-	-
Minería, Manufacturas y Construcción	-	-	-	-	-	-
Transporte	-	-	-	-	-	-
Comunicaciones	-	-	-	-	-	-
Turismo	-	-	-	-	-	-
Ciencia, Tecnología e Innovación	-	-	-	-	-	-
Otras Industrias y Otros Asuntos Económicos	-	-	-	-	-	-
Otras No Clasificadas en funciones anteriores	-	-	-	-	-	-
Transacciones de la Deuda Pública / Costo financiero de la Deuda	-	-	-	-	-	-
Transferencias, Participaciones y Aportaciones entre Diferentes Niveles y Órdenes de Gobierno	-	-	-	-	-	-
Sanearmiento del Sistema Financiero	-	-	-	-	-	-
Adeudos de ejercicios Fiscales Anteriores	-	-	-	-	-	-
Total del Gasto	963,267,303	212,822,931	1,176,090,234	1,165,014,997	1,099,551,289	11,075,238



 C.P. RAMON MANUEL HÓLGUIN BURGOS
 JEFE DEL DEPARTAMENTO DE
 CONTROL Y EVALUACIÓN PPTAL.


 C.P. GILBERTO CONTRERAS VÁSQUEZ
 SUBDIRECTOR DE FINANZAS


 MTR. ARTURO ALEJANDRO MEZA SÁNCHEZ LAUREL
 DIRECTOR DE ADMINISTRACIÓN Y FINANZAS

Sistema Estatal de Evaluación
Conciliación entre los Egresos Presupuestarios y los Gastos Contables
Colegio de Bachilleres del Estado de Sonora
Al 31 de Diciembre de 2022
(PESOS)

1. Total de Egresos Presupuestarios		1,165,014,996
2. Menos Egresos Presupuestarios No Contables		46,646,196
Materias Primas y Materiales de Producción y Comercialización		
Materiales y Suministros		
Mobiliario y Equipo de Administración	361,405	
Mobiliario y Equipo Educativo y Recreativo	8,119	
Equipo e Instrumental Médico y de Laboratorio	-	
Vehículos y Equipo de Transporte		
Equipo de Defensa y Seguridad		
Maquinaria, Otros Equipos y Herramientas	744,263	
Archivos Biológicos		
Bienes Inmuebles	-	
Activos Intangibles	-	
Obra Pública en Bienes de Dominio Público		
Obra Pública en Bienes Propios		
Acciones y Participaciones de Capital		
Compra de Títulos y Valores		
Concesión de Préstamos		
Inversiones en Fideicomisos, Mandatos y Otros Análogos		
Provisiones para Contingencias y Otras Erogaciones Especiales		
Armonización de la Deuda Pública		
Adeudos de Ejercicios Fiscales Anteriores (ADEFAS)	35,052,384	
Otros Egresos Presupuestarios No Contables	10,480,025	
3. Más Gastos Contables No Presupuestarios		16,439,087
Estimaciones, Depreciaciones, Deterioros, Obsolescencia y Amortizaciones	12,492,695	
Provisiones		
Disminución de Inventarios		
Aumento por Insuficiencia de Estimaciones por Pérdida o Deterioro u Obsolescencia		
Aumento por Insuficiencia de Provisiones		
Otros Gastos	6	
Otros Gastos Contables No Presupuestarios	3,946,386	
4. Total de Gasto Contable (4= 1 - 2 + 3)		1,134,807,887


C.P. RAMON MANUEL HOLGUIN BURGOS
JEFE DEL DEPARTAMENTO DE
CONTROL Y EVALUACIÓN PPTAL.



C.P. GILBERTO CONTRERAS VÁSQUEZ
SUBDIRECTOR DE FINANZAS


MTRO. ARTURO ALEJANDRO MEZA SÁNCHEZ LAUREL
DIRECTOR DE ADMINISTRACIÓN Y FINANZAS


**Sistema Estatal de Evaluación
Endeudamiento Neto
Colegio de Bachilleres del Estado de Sonora
Del 01 de Enero al 31 de Diciembre de 2022
(pesos)**

Identificación del crédito o Instrumento	Contratación / Colocación	Amortización	Endeudamiento Neto
	A	B	C=A-B
Créditos Bancarios			
1			
2			
3			
4			
5			
6			
7			
8			
9			
10			
Total Créditos Bancarios	-	-	-
Otros Instrumentos de Deuda			
1			
2			
3			
4			
5			
6			
7			
8			
9			
10			
Total Otros Instrumentos de Deuda	-	-	-
TOTAL	-	-	-

"Bajo protesta de decir verdad declaramos que los Estados Financieros y sus Notas, son razonablemente correctos y son responsabilidad del emisor"


C.P. RAMON MANUEL HOLGUIN BURGOS
JEFE DEL DEPARTAMENTO DE
CONTROL Y EVALUACIÓN PPTAL.



C.P. GILBERTO CONTRERAS VÁSQUEZ
SUBDIRECTOR DE FINANZAS


MTRO. ARTURO ALEJANDRO MEZA SÁNCHEZ LAUREL
DIRECTOR DE ADMINISTRACIÓN Y FINANZAS


**Sistema Estatal de Evaluación
Intereses de la Deuda
Colegio de Bachilleres del Estado de Sonora
Del 01 de Enero al 31 de Diciembre de 2022
(pesos)**

Identificación del crédito o Instrumento	Devengado	Pagado
Créditos Bancarios		
1		
2		
3		
4		
5		
6		
7		
8		
9		
10		
NO APLICA		
Total de Intereses Créditos Bancarios	-	-
Otros Instrumentos de Deuda		
1		
2		
3		
4		
5		
6		
7		
8		
9		
10		
Total Intereses Otros Instrumentos de Deuda	-	-
TOTAL	-	-

"Bajo protesta de decir verdad declaramos que los Estados Financieros y sus Notas, son razonablemente correctos y son responsabilidad del emisor"



C.P. RAMON MANUEL HOLGUIN BURGOS
JEFE DEL DEPARTAMENTO DE
CONTROL Y EVALUACIÓN PPTAL.




C.P. GILBERTO CONTRERAS VÁSQUEZ
SUBDIRECTOR DE FINANZAS




MTRO. ARTURO ALEJANDRO MEZA SÁNCHEZ LAUREL
DIRECTOR DE ADMINISTRACIÓN Y FINANZAS

Sistema Estatal de Evaluación
Gasto Por Categoría Programática
Colegio de Bachilleres del Estado de Sonora
Del 01 de Enero al 31 de Diciembre de 2022
(PESOS)

Concepto	Egresos Aprobado Anual (1)	Ampliaciones/ (Reducciones) (2)	Egresos Modificado Anual (3=1+2)	Egresos Devengado Anual (4)	Egresos Pagado Anual (5)	Subejercicio (6 = 3 - 4)
<i>Programas</i>						
Subsidios: Sector Social y Privado o Estados y Municipios	-	-	-	-	-	-
Sujetos a Reglas de Operación						
Otros Subsidios						
Desempeño de las Funciones:	963,267,303	212,822,930	1,176,090,233	1,165,014,996	1,099,551,289	11,075,238
Prestación de Servicios Públicos	963,267,303	212,822,930	1,176,090,233	1,165,014,996	1,099,551,289	11,075,238
Provisión de Bienes Públicos						
Planeación, Seguimiento y Evaluación de Políticas Públicas						
Promoción y Fomento						
Regulación y Supervisión						
Funciones de las Fuerzas Armadas (Únicamente el Gobierno Federal)						
Específicos						
Proyectos de Inversión						
Administrativos y de Apoyos						
Apoyo al Proceso Presupuestario y para Mejorar la Eficiencia Institucional						
Apoyo a la Función Pública y al Mejoramiento de la Gestión						
Operaciones Ajenas						
Compromisos						
Obligaciones de Cumplimiento de Resolución Jurisdiccional						
Desastres Naturales						
Obligaciones						
Pensiones y Jubilaciones						
Aportaciones a la Seguridad Social						
Aportaciones a Fondos de Estabilización						
Aportaciones a Fondos de Inversión y Reestructura de Pensiones						
Programas de gasto Federalizado (Gobierno Federal)						
Gasto Federalizado						
Participaciones a Entidades Federativas y Municipios						
Costo Financiero, Deuda o Apoyo a Deudores y Ahorradores de la Banca						
Adeudos de Ejercicios Fiscales Anteriores						
Total del Gasto	963,267,303	212,822,930	1,176,090,233	1,165,014,996	1,099,551,289	11,075,238


C.P. RAMON MANUEL HOLGIN BURGOS
JEFE DEL DEPARTAMENTO DE
CONTROL Y EVALUACIÓN PPTAL.



C.P. GILBERTO CONTRERAS VÁSQUEZ
SUBDIRECTOR DE FINANZAS


MTR. ARTURO ALEJANDRO MEZA SÁNCHEZ LAUREL
DIRECTOR DE ADMINISTRACIÓN Y FINANZAS

**Sistema Estatal de Evaluación
Indicadores de Postura Fiscal
Colegio de Bachilleres del Estado de Sonora
Del 01 de Enero al 31 de Diciembre de 2022
(pesos)**

Concepto	Estimado Original Anual	Devengado	Pagado 3
I. Ingresos Presupuestarios (I= 1 + 2)	963,267,303	1,233,499,014	1,233,499,014
1. Ingresos Gobierno del Estado 1			
2. Ingresos Sector Paraestatal 1	963,267,303	1,233,499,014	1,233,499,014
II. Egresos Presupuestarios (II= 3+4)	963,267,303	1,165,014,996	1,099,551,289
3. Egresos del Gobierno de la Entidad Federativa 2			
4. Egresos del Sector Paraestatal 2	963,267,303	1,165,014,996	1,099,551,289
III. Balance Presupuestario (Superávit o Déficit) (III= I-II)	-	68,484,019	133,947,726
Concepto	Estimado Original Anual	Devengado	Pagado 3
III. Balance Presupuestario (Superávit o Déficit)	-	68,484,019	133,947,726
IV. Intereses, Comisiones y Gastos de la Deuda			
V. Balance Primario (superávit o Déficit) (V= III-IV)	-	68,484,019	133,947,726
Concepto	Estimado Original Anual	Devengado	Pagado 3
A. Financiamiento			
B. Amortización de la Deuda			
C. Endeudamiento o Desendeudamiento (C=A-B)	-	-	-

"Bajo protesta de decir verdad declaramos que los Estados Financieros y sus Notas, son razonablemente correctos y son responsabilidad del emisor"


C.P. RAMÓN MANUEL HOLGUÍN BURGOS
JEFE DEL DEPARTAMENTO DE
CONTROL Y EVALUACIÓN PPTAL.


C.P. GILBERTO CONTRERAS VÁSQUEZ
SUBDIRECTOR DE FINANZAS


MTRO. ARTURO ALEJANDRO MEZA SÁNCHEZ LAUREL
DIRECTOR DE ADMINISTRACIÓN Y FINANZAS

RECOMENDACIONES CONAC

1 Los Ingresos que se presentan son los ingresos presupuestario totales sin incluir los ingresos por financiamientos. Los Ingresos del Gobierno de la Entidad Federativa corresponden a los del Poder Ejecutivo, Legislativo Judicial y Autónomos.

2 Los egresos que se presentan son los egresos presupuestarios totales sin incluir los egresos por amortización. Los egresos del Gobierno de la Entidad Federativa corresponden a los del Poder Ejecutivo, Legislativo, Judicial y Órganos Autónomos 3 Para Ingresos se reportan los ingresos recaudados; para egresos se reportan los egresos pagados

3 Para Ingresos se reportan los ingresos recaudados; para egresos se reportan los egresos pagados.



GOBIERNO DEL ESTADO DE SONORA
INFORME DE AVANCE PROGRAMÁTICO 2022

CLAVE	NOMBRE DEL INDICADOR	UNI MEDIDA	TIPO META	VAL ACUM	DATOS	PROGRAMADO ORIGINAL					MODIFICADO					REALIZADO				ANUAL	% DE AVANCE
						PRIMERO	SEGUNDO	TERCERO	CUARTO	ANUAL	PRIMERO	SEGUNDO	TERCERO	CUARTO	ANUAL	PRIMERO	SEGUNDO	TERCERO	CUARTO		
DEPENDENCIA / ENTIDAD 61 COLEGIO DE BACHILLERES DEL ESTADO DE SONORA																					
UNIDAD ADMINISTRATIVA 111 DIRECCIÓN ACADÉMICA																					
E101E12	EDUCACIÓN MEDIA SUPERIOR DE CALIDAD E INCLUYENTE																				
459	COORDINACIÓN ACADÉMICA																				
	REPROBACIÓN	ALUMNO	P	NO	MET	0.00%	0.00%	0.00%	24.73%	24.73%	0.00%	0.00%	0.00%	24.73%	24.73%	0.00%	0.00%	0.00%	23.96%	100.00%	
					NUM	0	0	0	13007	13007	0	0	0	13007	13007	0	0	0	12344		
					DEN	0	0	0	52602	52602	0	0	0	52602	52602	0	0	0	51518		
EVALUACIÓN CUALITATIVA																					
ESTE INDICADOR ESTA COMPROMETIDO A REPORTARSE EL CUARTO TRIMESTRE																					
	EFICIENCIA TERMINAL	ALUMNO	P	NO	MET	0.00%	0.00%	0.00%	70.01%	70.01%	0.00%	0.00%	0.00%	70.01%	70.01%	0.00%	0.00%	0.00%	65.65%	93.77%	
					NUM	0	0	0	6537	6537	0	0	0	6537	6537	0	0	0	6292		
					DEN	0	0	0	9337	9337	0	0	0	9337	9337	0	0	0	9584		
EVALUACIÓN CUALITATIVA																					
ESTE INDICADOR ESTA COMPROMETIDO A REPORTARSE EL CUARTO TRIMESTRE																					
	ABANDONO ESCOLAR	ALUMNO	P	NO	MET	0.00%	0.00%	0.00%	8.03%	8.03%	0.00%	0.00%	0.00%	8.03%	8.03%	0.00%	0.00%	0.00%	8.48%	99.51%	
					NUM	0	0	0	2220	2220	0	0	0	2220	2220	0	0	0	2345		
					DEN	0	0	0	27634	27634	0	0	0	27634	27634	0	0	0	27643		
EVALUACIÓN CUALITATIVA																					
ESTE INDICADOR ESTA COMPROMETIDO A REPORTARSE EL CUARTO TRIMESTRE																					
UNIDAD ADMINISTRATIVA 112 DIRECCIÓN DE ADMINISTRACIÓN Y FINANZAS.																					
280	CONTROL Y VIGILANCIA																				
	AUDITORIAS REALIZADAS	INFORME	P	NO	MET	0.00%	0.00%	0.00%	100%	100%	0.00%	0.00%	0.00%	100%	100%	0.00%	0.00%	0.00%	100.00%	100.00%	
					NUM	0	0	0	2	2	0	0	0	2	2	0	0	0	2		
					DEN	0	0	0	2	2	0	0	0	2	2	0	0	0	2		
EVALUACIÓN CUALITATIVA																					
ESTE INDICADOR ESTA COMPROMETIDO A REPORTARSE EL CUARTO TRIMESTRE																					
287	COORDINACIÓN ADMINISTRATIVA																				
	INDICE DE CALIDAD EN LOS INFORMES SOBRE GASTO FEDERALIZADO	PUNTOS	A	NO	MET	100	100	100	100	400	100	100	100	100	400	100	100	100	100	100.00%	
					NUM	100	100	100	100	400	100	100	100	100	400	100	100	100	100		
					DEN																
EVALUACIÓN CUALITATIVA																					
SE CUMPLIÓ CON LA META PROGRAMADA																					
	INDICE DE CALIDAD DE LOS INFORMES TRIMESTRALES	PUNTOS	A	NO	MET	100	100	100	100	400	100	100	100	100	400	100	100	100	100.00	100.00%	
					NUM	100	100	100	100	400	100	100	100	100	400	100	100	100	100.00		
					DEN																
EVALUACIÓN CUALITATIVA																					
SE CUMPLIÓ CON LA META PROGRAMADA																					

Colegio de Bachilleres del Estado de Sonora

PRESUPUESTO DE INGRESOS Y EGRESOS

Estado Situación Presupuestal al 31 de diciembre de 2022


CONCEPTO	PRESUPUESTO ANUAL			Variación	%
	Original	Autorizado	Ejercido		
INGRESOS					
Ingresos Estatales	401,412,622	\$ 550,365,298	\$ 550,365,298	\$ 0	100%
Ingresos Federales	475,854,651	523,024,689	510,038,472	12,986,217	97.5%
Ingresos Propios	85,956,391	102,688,035	102,688,035	0	100%
Otros Ingresos	43,639	12,213	12,213	0	100%
Total de Ingresos	\$ 963,267,303	\$ 1,176,090,235	\$ 1,163,104,018	\$ 12,986,217	98.90%
EGRESOS					
Gastos de Operación					
Servicios Personales	\$ 869,492,836	\$ 1,052,496,033	\$ 1,041,420,794	\$ 11,075,239	98.95%
Materiales y Suministros	16,822,826	29,445,307	29,445,307	0	100%
Servicios Generales	38,845,891	39,957,724	39,957,724	0	100%
Transferencias, Asignaciones	18,170,000	18,025,000	18,025,000	0	100%
Transferencias, Asig. Sub. Y Otras Ayu.	399,033	1,113,787	1,113,787	0	100%
Bienes muebles e Inmuebles					
ADEFAS	19,536,717	4,894,906	4,894,906	0	100%
PASIVO ISSSTESON	0	30,157,478	30,157,478	0	100%
				0	
Total Egresos	\$ 963,267,303	\$ 1,176,090,235	\$ 1,165,014,996	\$ 11,075,239	99.06%
Resultado del Ejercicio	\$ 0	0	\$ (1,910,978)	\$ 1,910,978	


El resultado presupuestal se compara con el resultado contable que inculuye las Estimaciones, provisiones, depreciaciones, deterioros, obsolescencia y otros gastos los cuales afectan el resultado contable y no el presupuestal.

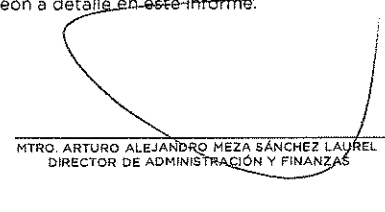
Explicación de Variaciones Presupuestales:

Los ingresos programados originalmente se ejercieron en un 98.90% adicional.

Derivado de las ampliaciones presupuestales que tanto el Gobierno Estatal como Federal realizaron para cubrir principalmente la política salarial, fortalecimiento al salario e incentivos se autotizaron ampliaciones al capítulo 1000 por un importe a 130,707,940; adicionalmente se entregaron recursos por un importe de \$30,157,478 para cubrir el rezago de cuotas de ejercicios anteriores de ISSSTESON, además de otras ampliaciones y reducciones en las paraqtidas presupuestales que se describieron a detalle en este informe.


C.P. RAMOS MANUEL HOLGUIN BURGOS
JEFE DEL DEPARTAMENTO DE
CONTROL Y EVALUACIÓN PPTAL.


C.P. GILBERTO CONTRERAS VÁSQUEZ
SUBDIRECTOR DE FINANZAS


MTR. ARTURO ALEJANDRO MEZA SÁNCHEZ LAUREL
DIRECTOR DE ADMINISTRACIÓN Y FINANZAS