

CENTRO REGIONAL DE FORMACIÓN  
PROFESIONAL DOCENTE DE SONORA

RECIBIDO  
20 JUN. 2023

UNIDAD DE ASUNTOS JURÍDICOS

MC-Rios 9.20 D.u

**CENTRO REGIONAL DE FORMACIÓN  
PROFESIONAL DOCENTE DE SONORA**

**ESTADOS FINANCIEROS DICTAMINADOS**

**AL 31 DE DICIEMBRE DE 2022**

**CONTENIDO**

CONCEPTO	FOLIO
Dictamen del Auditor Independiente	2
Estado de Situación Financiera	6
Estado de Actividades	7
Estado de Variaciones en la Hacienda Pública/Patrimonio	8
Estado de Cambios en la Situación Financiera	9
Estado de Flujos de Efectivo	10
Estado analítico del Activo	11
Estado analítico de la Deuda y Otros Pasivos	12
Información sobre Pasivos Contingentes	13
Notas a los Estados Financieros	14

**LIC. GUILLERMO ALEJANDRO NORIEGA ESPARZA**

Secretario de la Contraloría  
General del Estado de Sonora.

Dr. Luis Ernesto Flores Fontes  
Rector del Centro Regional de Formación Profesional Docente de Sonora.

**Opinión**

He auditado los estados financieros del **CENTRO REGIONAL DE FORMACIÓN PROFESIONAL DOCENTE DE SONORA** (la Entidad), que comprenden el estado de situación financiera, el estado analítico del activo y el estado analítico de la deuda y otros pasivos al 31 de Diciembre de 2022, y el estado de resultados (o de actividades), el estado de variaciones en el patrimonio, el estado de flujos de efectivo y el estado de cambios en la situación financiera, correspondientes al año terminado en dicha fecha, así como las notas explicativas a los estados financieros que incluyen un resumen de las políticas contables significativas.

En mi opinión, los estados financieros adjuntos están preparados, en todos los aspectos materiales, de conformidad con las disposiciones en materia de información financiera que se indican en el *punto 5* de la Gestión Administrativa a los estados financieros que se acompañan y que están establecidas en la Ley General de Contabilidad Gubernamental.

**Fundamento de la Opinión**

He llevado a cabo mi auditoría de conformidad con las Normas Internacionales de Auditoría. Mis responsabilidades, de acuerdo con estas normas, se describen con más detalle en la sección "Responsabilidades del auditor para la auditoría de los estados financieros" de mi informe. Soy independiente de la Entidad de conformidad con el Código de Ética Profesional del Instituto Mexicano de Contadores Públicos, junto con los requerimientos de ética que son aplicables a mi auditoría de los estados financieros en México, y he cumplido con las demás responsabilidades de ética de conformidad con esos requerimientos y con el Código de Ética Profesional. Considero que la evidencia de auditoría que he obtenido proporciona una base suficiente y apropiada para mi opinión favorable.

**Párrafo de énfasis: Base de preparación contable y, utilización y distribución de este informe**

Llamo la atención sobre el *punto 5* de la Gestión Administrativa a los estados financieros adjuntos en la que se describen las bases contables utilizadas para la preparación de los mismos. Dichos estados financieros han sido preparados para cumplir con los requerimientos normativos gubernamentales a que está sujeta la Entidad y para ser integrados en el Reporte de la cuenta Pública Estatal, los cuales están presentados en los formatos que para tal efecto fueron establecidos por la Unidad de Contabilidad Gubernamental de la Secretaría de Hacienda; consecuentemente, éstos pueden no ser apropiados para otra finalidad. Mi opinión no se modifica por esta cuestión.

**Responsabilidades de la administración y de los encargados del gobierno de la Entidad sobre los estados financieros**

La administración es responsable de la preparación de los estados financieros adjuntos de conformidad con las disposiciones en materia de información financiera establecidas en la Ley General de Contabilidad Gubernamental que se describen en el *punto 5* de la Gestión Administrativa a dichos estados financieros, y del control interno que la administración consideró necesario para permitir la preparación de estados financieros libres de incorrección material debida a fraude o error.

En la preparación de los estados financieros, la administración es responsable de la valoración de la capacidad de la Entidad para continuar operando como una Entidad en funcionamiento, revelando, en su caso, las cuestiones relativas a la Entidad en funcionamiento y utilizando las bases contables aplicables a una Entidad en funcionamiento, a menos que la administración tenga la intención de liquidar la Entidad o cesar sus operaciones, o bien no exista una alternativa realista.

Los encargados del gobierno de la Entidad son responsables de la supervisión del proceso de información financiera de la Entidad.

**Responsabilidades del auditor sobre la auditoría de los estados financieros**

Mis objetivos son obtener una seguridad razonable sobre de que los estados financieros, en su conjunto, se encuentran libres de incorrección material, debido a fraude o error, y emitir un informe de auditoría que contiene mi opinión. Seguridad razonable es un alto nivel de seguridad, pero no es una garantía, de que una auditoría realizada de conformidad con las Normas Internacionales de Auditoría siempre detecte una incorrección material cuando existe. Las incorrecciones pueden deberse a fraude o error y son consideradas materiales si individualmente, o en su conjunto, puede preverse razonablemente que influyan en las decisiones económicas que los usuarios hacen basándose en los estados financieros.

Como parte de una auditoría de conformidad con las Normas Internacionales de Auditoría, aplique mi juicio profesional y mantuve una actitud de escepticismo profesional durante toda la auditoría. También:

- Identifique y evalúe los riesgos de incorrección material en los estados financieros, debida a fraude o error, diseñe y aplique los procedimientos de auditoría para responder a esos riesgos y obtener evidencia de auditoría suficiente y apropiada para obtener una base para mi opinión. El riesgo de no detectar una incorrección material debida a fraude es mayor que en el caso de una incorrección material, ya que el fraude puede implicar colusión, falsificación, manifestaciones intencionalmente erróneas, omisiones intencionales o la anulación del control interno.
- Obtuve conocimiento del control interno importante para la auditoría con el fin de diseñar los procedimientos de auditoría que considero adecuados en las circunstancias, y no con la finalidad de expresar una opinión sobre la eficacia del control interno de la Entidad.
- Evalué lo apropiado de las políticas contables utilizadas y la razonabilidad de las estimaciones contables, así como las revelaciones hechas por la administración de la Entidad.
- Concluí sobre lo apropiado del uso de la administración de las bases contables aplicables a una Entidad en funcionamiento y, con base en la evidencia de auditoría obtenida, concluí sobre si existe o no una incertidumbre importante relacionada con eventos o con condiciones que pueden originar dudas significativas sobre la capacidad de la Entidad para continuar como Entidad en funcionamiento. Si concluí que existe una incertidumbre importante, se nos requiere que llame la atención en mi informe de auditoría sobre la correspondiente información revelada en los estados financieros o, si dicha revelación es insuficiente, que exprese una opinión modificada. Mis conclusiones se basan en la evidencia de auditoría obtenida hasta la fecha de mi informe. Sin embargo, hechos o condiciones futuros pueden ser causa de que la Entidad deje de ser una Entidad en funcionamiento.

Me comuniqué con los responsables del gobierno de la Entidad en relación, entre otras cuestiones, con el alcance planeado y el momento de realización de la auditoría y los hallazgos importantes de la auditoría, así como cualquier deficiencia significativa en el control interno que identifiqué durante mi auditoría.

GRA

Despacho de Contadores Públicos

### Otras Cuestiones

Los Estados Financieros de la entidad correspondientes al ejercicio terminado al 31 de diciembre del 2021, fueron dictaminados por otro contador y por los cuales expresó una opinión favorable con fecha del 20 de Junio del 2022.

ATENTAMENTE



**CPC GUSTAVO RUIZ ALDAMA**

Cedula Profesional 1360235  
Certificado General 4706 y  
Certificado en Contabilidad y  
Auditoria Gubernamental 234  
Registro A.G.A.F.F. 7535  
Registro Despacho 2431

Hermosillo, Sonora, Méx.  
A 12 de Junio del 2023.

Centro Regional de Formación Profesional Docente de Sonora  
Estado de Situación Financiera  
Al 31 de Diciembre de 2022

CPCA-I-01

CUENTA PÚBLICA: 2022

ACTIVO	2022	2021	PASIVO	2022	2021
<b>Activo Circulante</b>			<b>Pasivo Circulante</b>		
Efectivo y Equivalentes	40,934,837.92	26,396,264.30	Cuentas por Pagar a Corto Plazo	5,042,980.10	12,301,267.39
Derechos a Recibir Efectivo o Equivalentes	80,865.44	1,366,336.60	Documentos por Pagar a Corto Plazo	-	-
Derechos a Recibir Bienes o Servicios	284,573.30	-	- Porción a Corto Plazo de la Deuda Pública a Largo Plazo	-	-
Inventarios	-	-	- Títulos y Valores a Corto Plazo	-	-
Almacenes	-	-	- Pasivos Diferidos a Corto Plazo	-	-
Estimación por Pérdida o Deterioro de Activos Circulantes	-	-	- Fondos y Bienes de Terceros en Garantía y/o Administración a Corto Plazo	-	-
Otros Activos Circulantes	-	-	- Provisiones a Corto Plazo	-	-
			- Otros Pasivos a Corto Plazo	-	-
<b>Total de Activos Circulantes</b>	<b>41,300,276.66</b>	<b>27,762,600.90</b>	<b>Total de Pasivos Circulantes</b>	<b>5,042,980.10</b>	<b>12,301,267.39</b>
<b>Activo No Circulante</b>			<b>Pasivo No Circulante</b>		
Inversiones Financieras a Largo Plazo	-	-	Cuentas por Pagar a Largo Plazo	-	-
Derechos a Recibir Efectivo o Equivalentes a Largo Plazo	69,472.00	69,472.00	Documentos por Pagar a Largo Plazo	-	-
Bienes Inmuebles, Infraestructura y Construcciones en Proceso	169,973,634.35	161,908,488.47	Deuda Pública a Largo Plazo	-	-
Bienes Muebles	64,275,690.35	65,356,316.05	Pasivos Diferidos a Largo Plazo	-	-
Activos Intangibles	2,534,537.36	2,455,523.96	Fondos y Bienes de Terceros en Garantía y/o en Administración a Largo Plazo	-	-
Depreciación, Deterioro y Amortización Acumulada de Bienes	- 56,311,024.84	- 42,755,891.51	Provisiones a Largo Plazo	-	-
Activos Diferidos	540,120.00	50,555.92			
Estimación por Pérdida o Deterioro de Activos no Circulantes	-	-			
Otros Activos no Circulantes	-	-			
<b>Total de Activos No Circulantes</b>	<b>181,082,429.22</b>	<b>187,084,464.89</b>	<b>Total de Pasivos No Circulantes</b>		
<b>Total de Activos</b>	<b>222,382,705.88</b>	<b>214,847,065.79</b>	<b>Total de Pasivo</b>	<b>5,042,980.10</b>	<b>12,301,267.39</b>
			Hacienda Pública/Patrimonio		
			<b>Hacienda Pública/Patrimonio Contribuido</b>	<b>164,848,301.00</b>	<b>164,848,301.00</b>
			Aportaciones	-	-
			Donaciones de Capital	164,848,301.00	164,848,301.00
			Actualización de la Hacienda Pública/Patrimonio		
			<b>Hacienda Pública/Patrimonio Generado</b>	<b>52,491,424.78</b>	<b>37,697,497.40</b>
			Resultados del Ejercicio (Ahorro/ Desahorro)	26,135,696.97	7,990,673.33
			Resultados de Ejercicios Anteriores	79,538,497.31	71,547,823.98
			Revalúos	-	-
			Reservas		
			Rectificaciones de Resultados de Ejercicios Anteriores	- 53,182,769.50	- 41,840,999.91
			<b>Exceso o Insuficiencia en la Actualización de la Hacienda Pública/Patrimonio</b>		
			Resultado por Posición Monetaria	-	-
			Resultado por Tenencia de Activos no Monetarios		
			<b>Total Hacienda Pública/Patrimonio</b>	<b>217,339,725.78</b>	<b>202,545,798.40</b>
			<b>Total de Pasivo y Hacienda Pública/Patrimonio</b>	<b>222,382,705.88</b>	<b>214,847,065.79</b>

"Bajo protesta de decir verdad declaramos que los Estados Financieros y sus Notas, son razonablemente correctos y son responsabilidad del emisor"

Elaboró  
Moisés Barrera Ayala  
Coordinador Administrativo

Luis Ernesto Flores F.  
Autorizó  
Luis Ernesto Flores Fuentes  
Rector

	2022	2021
<b>INGRESOS Y OTROS BENEFICIOS</b>		
<b>Ingresos de Gestión</b>	<b>31,516,441.11</b>	<b>37,708,375.47</b>
Impuestos	-	-
Cuotas y Aportaciones de Seguridad Social	-	-
Contribuciones de Mejoras	-	-
Derechos	-	-
Productos	6,724.14	9,897.50
Aprovechamientos	-	-
Ingresos por Venta de Bienes y Prestación de Servicios	31,509,716.97	37,698,477.97
<b>Participaciones, Aportaciones, Convenios, Incentivos Derivados de la Colaboración Fiscal, Fondos Distintos de Aportaciones, Transferencias, Asignaciones, Subsidios y Subvenciones, y Pensiones y Jubilaciones</b>	<b>283,567,792.49</b>	<b>236,805,395.02</b>
Participaciones, Aportaciones, Convenios, Incentivos Derivados de la Colaboración Fiscal y Fondos Distintos de Aportaciones	235,593,208.42	192,389,152.79
Transferencias, Asignaciones, Subsidios y Subvenciones, y Pensiones y Jubilaciones	47,974,584.07	44,416,242.23
<b>Otros Ingresos y Beneficios</b>	<b>-</b>	<b>-</b>
Ingresos Financieros	-	-
Incremento por Variación de Inventarios	-	-
Disminución del Exceso de Estimaciones por Pérdida o Deterioro u Obsolescencia	-	-
Disminución del Exceso de Provisiones	-	-
Otros Ingresos y Beneficios Varios	-	-
<b>Total de Ingresos y Otros Beneficios</b>	<b>315,084,233.60</b>	<b>274,513,770.49</b>
<b>GASTOS Y OTRAS PÉRDIDAS</b>		
<b>Gastos de Funcionamiento</b>	<b>269,449,825.50</b>	<b>252,517,152.54</b>
Servicios Personales	234,059,428.67	215,251,258.19
Materiales y Suministros	12,029,924.15	6,852,929.22
Servicios Generales	23,360,472.68	30,412,965.13
<b>Transferencias, Asignaciones, Subsidios y Otras Ayudas</b>	<b>3,712,391.96</b>	<b>648,515.00</b>
Transferencias Internas y Asignaciones al Sector Público	-	-
Transferencias al Resto del Sector Público	-	-
Subsidios y Subvenciones	-	-
Ayudas Sociales	3,712,391.96	648,515.00
Pensiones y Jubilaciones	-	-
Transferencias a Fideicomisos, Mandatos y Contratos Análogos	-	-
Transferencias a la Seguridad Social	-	-
Donativos	-	-
Transferencias al Exterior	-	-
<b>Participaciones y Aportaciones</b>	<b>-</b>	<b>-</b>
Participaciones	-	-
Aportaciones	-	-
Convenios	-	-
<b>Intereses, Comisiones y Otros Gastos de la Deuda Pública</b>	<b>-</b>	<b>-</b>
Intereses de la Deuda Pública	-	-
Comisiones de la Deuda Pública	-	-
Gastos de la Deuda Pública	-	-
Costo por Coberturas	-	-
Apoyos Financieros	-	-
<b>Otros Gastos y Pérdidas Extraordinarias</b>	<b>15,786,319.17</b>	<b>13,357,429.62</b>
Estimaciones, Depreciaciones, Deterioros, Obsolescencia y Amortizaciones	15,786,319.17	13,357,429.62
Provisiones	-	-
Disminución de Inventarios	-	-
Aumento por Insuficiencia de Estimaciones por Pérdida o Deterioro u Obsolescencia	-	-
Aumento por Insuficiencia de Provisiones	-	-
Otros Gastos	-	-
<b>Inversión Pública</b>	<b>-</b>	<b>-</b>
Inversión Pública no Capitalizable	-	-
<b>Total de Gastos y Otras Pérdidas</b>	<b>288,948,536.63</b>	<b>266,523,097.16</b>
<b>Resultados del Ejercicio (Ahorro/Desahorro)</b>	<b>26,135,696.97</b>	<b>7,990,673.33</b>

Bajo protesta de decir verdad declaramos que los Estados Financieros y sus Notas, son razonablemente correctos y son responsabilidad del emisor

Elaboró  
Moisés Barraza Ayala

Autorizó  
Luis Ernesto Flores Fontes  
Rector

Elaboró  
Moisés Barrera Ayala  
Coordinador Administrativo

Autorizó  
Luis Ernesto Flores Fuentes  
Rector

*Luis Ernesto Flores Fuentes*

Concepto	Hacienda Pública / Patrimonio Contribuido	Hacienda Pública / Patrimonio Generado	Hacienda Pública / Patrimonio Generado del Ejercicio	Hacienda Pública / Patrimonio Actualización de la Hacienda Pública / Exceso o Insuficiencia en la Actualización de la Hacienda Pública / Patrimonio	Total
Hacienda Pública / Patrimonio Contribuido Neto de 2021	164,848,301.00				164,848,301.00
Aportaciones					
Donaciones de Capital					
Actualización de la Hacienda Pública/ Patrimonio					
Hacienda Pública / Patrimonio Generado Neto de 2021	29,798,824.07	7,990,673.33	7,990,673.33	37,697,497.40	
Resultados del Ejercicio (Ahorro/Desahorro)	29,798,824.07	7,990,673.33	7,990,673.33	37,697,497.40	
Resultados de Ejercicios Anteriores	71,547,823.98			71,547,823.98	
Revalúos					
Reservas	41,840,998.91			41,840,998.91	
Exceso o Insuficiencia en la Actualización de la Hacienda Pública / Patrimonio Neto de 2021					
Resultados por Posición Monetaria					
Resultados por Tenencia de Activos no Monetarios					
Hacienda Pública / Patrimonio Neto Final de 2021	164,848,301.00	29,798,824.07	7,990,673.33	202,645,798.40	
Cambios en la Hacienda Pública / Patrimonio Contribuido					
Neto de 2022					
Aportaciones					
Donaciones de Capital					
Actualización de la Hacienda Pública/ Patrimonio					
Varaciones de la Hacienda Pública / Patrimonio Generado	7,990,673.33	7,990,673.33	6,803,264.05	14,793,927.38	
Resultados del Ejercicio (Ahorro/Desahorro)	29,135,698.97	29,135,698.97	29,135,698.97	29,135,698.97	
Resultados de Ejercicios Anteriores	7,990,673.33	7,990,673.33	7,990,673.33	15,981,346.66	
Revalúos					
Reservas					
Rectificaciones de Resultados de Ejercicios Anteriores	11,341,769.59		11,341,769.59	11,341,769.59	
Cambios en el Exceso o Insuficiencia en la Actualización de la Hacienda Pública / Patrimonio Neto de 2022					
Resultados por Posición Monetaria					
Resultados por Tenencia de Activos no Monetarios					
Hacienda Pública / Patrimonio Neto Final de 2022	164,848,301.00	37,697,497.40	14,793,927.38	217,339,725.78	

Centro Regional de Formación Profesional Docente de Sonora  
Estado de Cambios en la Situación Financiera  
Del 01 de Enero al 31 de Diciembre de 2022

CPCA-I-05

CUENTA PUBLICA: 2022

	Origen	Aplicación
<b>Activo</b>	<b>15,921,230.19</b>	<b>23,456,870.28</b>
<b>Activo Circulante</b>	<b>1,285,471.16</b>	<b>14,823,146.92</b>
Efectivo y Equivalentes	0.00	14,538,573.62
Derechos a Recibir Efectivo o Equivalentes	1,285,471.16	0.00
Derechos a Recibir Bienes o Servicios	0.00	284,573.30
Inventario	0.00	0.00
Almacenes	0.00	0.00
Estimación por Pérdida o Deterioro de Activos Circulantes	0.00	0.00
Otros Activos Circulantes	0.00	0.00
<b>Activo No Circulante</b>	<b>14,635,759.03</b>	<b>8,633,723.36</b>
Inversiones Financieras a Largo Plazo	0.00	0.00
Derechos a Recibir Efectivo o Equivalentes a Largo Plazo	0.00	0.00
Bienes Inmuebles, Infraestructura y Construcciones en Proceso	0.00	8,065,145.88
Bienes Muebles	1,080,625.70	0.00
Activos Intangibles	0.00	79,013.40
Depreciación, Deterioro y Amortización Acumulada de Bienes	13,555,133.33	0.00
Activos Diferidos	0.00	489,564.08
Estimación por Pérdida o Deterioro de Activos no Circulantes	0.00	0.00
Otros Activos no Circulantes	0.00	0.00
<b>Pasivo</b>	<b>0.00</b>	<b>7,258,287.29</b>
<b>Pasivo Circulante</b>	<b>0.00</b>	<b>7,258,287.29</b>
Cuentas por Pagar a Corto Plazo	0.00	7,258,287.29
Documentos por Pagar a Corto Plazo	0.00	0.00
Porción a Corto Plazo de la Deuda Pública a Largo Plazo	0.00	0.00
Títulos y Valores a Corto Plazo	0.00	0.00
Pasivos Diferidos a Corto Plazo	0.00	0.00
Fondos y Bienes de Terceros en Garantía y/o Administración a Corto Plazo	0.00	0.00
Provisiones a Corto Plazo	0.00	0.00
Otros Pasivos a Corto Plazo	0.00	0.00
<b>Pasivo No Circulante</b>	<b>0.00</b>	<b>0.00</b>
Cuentas por Pagar a Largo Plazo	0.00	0.00
Documentos por Pagar a Largo Plazo	0.00	0.00
Deuda Pública a Largo Plazo	0.00	0.00
Pasivos Diferidos a Largo Plazo	0.00	0.00
Fondos y Bienes de Terceros en Garantía y/o en Administración a Largo Plazo	0.00	0.00
Provisiones a Largo Plazo	0.00	0.00
<b>HACIENDA PUBLICA/PATRIMONIO</b>	<b>26,135,696.97</b>	<b>11,341,769.59</b>
<b>Hacienda Pública/Patrimonio Contribuido</b>	<b>0.00</b>	<b>0.00</b>
Aportaciones	0.00	0.00
Donaciones de Capital	0.00	0.00
Actualización de la Hacienda Pública/Patrimonio	0.00	0.00
<b>Hacienda Pública/Patrimonio Generado</b>	<b>26,135,696.97</b>	<b>11,341,769.59</b>
Resultados del Ejercicio (Ahorro/ Desahorro)	18,145,023.64	0.00
Resultados de Ejercicios Anteriores	7,990,673.33	0.00
Revalúos	0.00	0.00
Reservas	0.00	0.00
Rectificaciones de Resultados de Ejercicios Anteriores	0.00	11,341,769.59
<b>Excesos o Insuficiencia en la Actualización de la Hacienda Pública/Patrimonio</b>	<b>0.00</b>	<b>0.00</b>
Resultado por Posición Monetaria	0.00	0.00
Resultado por Tenencia de Activos no Monetarios	0.00	0.00

Bajo protesta de decir verdad declaramos que los Estados Financieros y sus Notas, son razonablemente correctos y son responsabilidad del emisor

42,056,927.16

42,056,927.16

Elaboró

Moisés Barraza-Ayala  
Coordinador Administrativo

Autorizó

Luis Ernesto Flores Fontes  
Rector


**Centro Regional de Formación Profesional Docente de Sonora**  
**Estado de Flujos de Efectivo**  
**Al 31 de Diciembre de 2022**

**CPCA-I-06**

**CUENTA PUBLICA: 2022**

Concepto	2022	2021
<b>Flujos de Efectivo de las Actividades de Operación</b>		
<b>Origen</b>	<b>329,924,838.09</b>	<b>287,076,951.54</b>
Impuestos	0.00	0.00
Cuotas y Aportaciones de Seguridad Social	0.00	0.00
Contribuciones de mejoras	0.00	0.00
Derechos	0.00	0.00
Productos	6,724.14	9,897.50
Aprovechamientos	0.00	0.00
Ingresos por Venta de Bienes y Prestación de Servicios	31,509,716.97	37,698,477.97
Participaciones, Aportaciones, Convenios, Incentivos Derivados de la Colaboración Fiscal y Fondos Distintos de Aportaciones	235,593,208.42	192,389,152.79
Transferencias, Asignaciones, Subsidios y Subvenciones, y Pensiones y Jubilaciones	47,974,584.07	44,416,242.23
Otros Orígenes de Operación	14,840,604.49	12,563,181.05
<b>Aplicación</b>	<b>308,322,730.89</b>	<b>289,546,137.74</b>
Servicios Personales	234,059,428.67	215,251,258.19
Materiales y Suministros	12,029,924.15	6,852,929.22
Servicios Generales	23,360,472.68	30,412,965.13
Transferencias Internas y Asignaciones al Sector Público	0.00	0.00
Transferencias al resto del Sector Público	0.00	0.00
Subsidios y Subvenciones	0.00	0.00
Ayudas Sociales	3,712,391.96	648,515.00
Pensiones y Jubilaciones	0.00	0.00
Transferencias a Fideicomisos, Mandatos y Contratos Análogos	0.00	0.00
Transferencias a la Seguridad Social	0.00	0.00
Donativos	0.00	0.00
Transferencias al Exterior	0.00	0.00
Participaciones	0.00	0.00
Aportaciones	0.00	0.00
Convenios	0.00	0.00
Otras Aplicaciones de Operación	35,160,513.43	36,380,470.20
<b>Flujos Netos de Efectivo por Actividades de Operación</b>	<b>21,602,107.20</b>	<b>-2,469,186.20</b>
<b>Flujos de Efectivo de las Actividades de Inversión</b>		
<b>Origen</b>	<b>1,080,625.70</b>	<b>0.00</b>
Bienes Inmuebles, Infraestructura y Construcciones en Proceso	0.00	0.00
Bienes Muebles	1,080,625.70	0.00
Otros Orígenes de Inversión	0.00	0.00
<b>Aplicación</b>	<b>8,144,159.28</b>	<b>17,075,726.25</b>
Bienes Inmuebles, Infraestructura y Construcciones en Proceso	8,065,145.88	6,923,201.28
Bienes Muebles	79,013.40	10,152,524.97
Otras Aplicaciones de Inversión	0.00	0.00
<b>Flujos Netos de Efectivo por Actividades de Inversión</b>	<b>-7,063,533.58</b>	<b>-17,075,726.25</b>
<b>Flujo de Efectivo de las Actividades de Financiamiento</b>		
<b>Origen</b>	<b>0.00</b>	<b>0.00</b>
Endeudamiento Neto	0.00	0.00
Interno	0.00	0.00
Externo	0.00	0.00
Otros Orígenes de Financiamiento	0.00	0.00
<b>Aplicación</b>	<b>0.00</b>	<b>0.00</b>
Servicios de la Deuda	0.00	0.00
Interno	0.00	0.00
Externo	0.00	0.00
Otras Aplicaciones de Financiamiento	0.00	0.00
<b>Flujos netos de Efectivo por Actividades de Financiamiento</b>	<b>0.00</b>	<b>0.00</b>
<b>Incremento/Disminución Neta en el Efectivo y Equivalentes al Efectivo</b>	<b>14,538,573.62</b>	<b>-19,544,912.45</b>
<b>Efectivo y Equivalentes al Efectivo al Inicio del Ejercicio</b>	<b>26,396,264.30</b>	<b>45,941,176.75</b>
<b>Efectivo y Equivalentes al Efectivo al Final del Ejercicio</b>	<b>40,934,837.92</b>	<b>26,396,264.30</b>

Bajo protesta de decir verdad declaramos que los Estados Financieros y sus Notas, son razonablemente correctos y son responsabilidad del emisor

  
**Elaboró**  
**Moisés Barraza Ayala**

  
**Autorizó**  
**Luis Ernesto Flores Fontes**

## Estado Analítico del Activo

Del 01 de Enero al 31 de Diciembre de 2022

CUENTA PUBLICA : 2022

Concepto	Saldo Inicial 1	Cargos del Periodo 2	Abonos del Periodo 3	Saldo Final 4 (1+2-3)	Variación del Periodo (4-1)
<b>ACTIVO</b>	<b>214,847,065.79</b>	<b>396,560,042.36</b>	<b>389,024,402.27</b>	<b>222,382,705.88</b>	<b>7,535,640.09</b>
<b>Activo Circulante</b>	<b>27,762,600.90</b>	<b>380,696,649.05</b>	<b>367,158,973.29</b>	<b>41,300,276.66</b>	<b>13,537,675.76</b>
Efectivo y Equivalentes	26,396,264.30	172,963,700.98	158,425,127.36	40,934,837.92	14,538,573.62
Derechos a Recibir Efectivo o Equivalentes	1,366,336.60	207,193,844.67	208,479,315.83	80,865.44	-1,285,471.16
Derechos a Recibir Bienes o Servicios	0.00	539,103.40	254,530.10	284,573.30	284,573.30
Inventarios	0.00	0.00	0.00	0.00	0.00
Almacenes	0.00	0.00	0.00	0.00	0.00
Estimación por Pérdida o Deterioro de Activos Circulantes	0.00	0.00	0.00	0.00	0.00
Otros Activos Circulantes	0.00	0.00	0.00	0.00	0.00
<b>Activo No Circulante</b>	<b>187,084,464.89</b>	<b>15,863,393.31</b>	<b>21,865,428.98</b>	<b>181,082,429.22</b>	<b>-6,002,035.67</b>
Inversiones Financieras a Largo Plazo	0.00	0.00	0.00	0.00	0.00
Derechos a Recibir Efectivo o Equivalentes a Largo Plazo	69,472.00	0.00	0.00	69,472.00	0.00
Bienes Inmuebles, Infraestructura y Construcciones en Proceso	161,908,488.47	12,550,995.56	4,485,849.68	169,973,634.35	8,065,145.88
Bienes Muebles	65,356,316.05	1,150,560.14	2,231,185.84	64,275,690.35	-1,080,625.70
Activos Intangibles	2,455,523.96	79,013.40	0.00	2,534,537.36	79,013.40
Depreciación, Deterioro y Amortización Acumulada de Bienes	-42,755,891.51	1,542,704.21	15,097,837.54	-56,311,024.84	-13,555,133.33
Activos Diferidos	50,555.92	540,120.00	50,555.92	540,120.00	489,564.08
Estimación por Pérdida o Deterioro de Activos no Circulantes	0.00	0.00	0.00	0.00	0.00
Otros Activos no Circulantes	0.00	0.00	0.00	0.00	0.00

Bajo protesta de decir verdad declaramos que los Estados Financieros y sus Notas, son razonablemente correctos y son responsabilidad del emisor

Elaboró

Moisés Barraza Ayala  
Coordinador Administrativo

Autorizó

Luis Ernesto Flores Fontes  
Rector


Centro Regional de Formación Profesional Docente de Sonora  
 Estado Analítico de la Deuda y Otros Pasivos  
 Del 01 de Enero al 31 de Diciembre de 2022

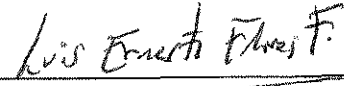
CPCA-I-08

CUENTA PÚBLICA : 2022

DENOMINACIÓN DE LAS DEUDAS	MONEDA DE CONTRATACIÓN	INSTITUCIÓN O PAÍS ACREEDOR	SALDO INICIAL DEL PERIODO	SALDO FINAL DEL PERIODO
<b>DEUDA PÚBLICA</b>				
<b>Corto Plazo</b>				
Deuda Interna			0.00	0.00
Instituciones de Crédito			0.00	0.00
Títulos y Valores				
Arrendamientos Financieros				
Deuda Externa			0.00	0.00
Organismos Financieros Internacionales			0.00	
Deuda Bilateral				
Títulos y Valores				
Arrendamientos Financieros				
<i>Subtotal Corto Plazo</i>			0.00	0.00
<b>Largo Plazo</b>				
Deuda Interna			0.00	0.00
Instituciones de Crédito				
Títulos y Valores				
Arrendamientos Financieros				
Deuda Externa			0.00	0.00
Organismos Financieros Internacionales				
Deuda Bilateral				
Títulos y Valores				
Arrendamientos Financieros				
<i>Subtotal Largo Plazo</i>			0.00	0.00
Otros Pasivos	M.N.	México	12,301,267.39	5,042,980.10
<b>Total Deuda y Otros Pasivos</b>	<b>M.N.</b>	<b>México</b>	<b>12,301,267.39</b>	<b>5,042,980.10</b>

Bajo protesta de decir verdad declaramos que los Estados Financieros y sus Notas, son razonablemente correctos y son responsabilidad del emisor

  
 Elaboró  
 Moisés Barraza Ayala  
 Coordinador Administrativo

  
 Autorizó  
 Luis Ernesto Flores Fuentes  
 Rector


Centro Regional de Formación Profesional Docente de Sonora  
Informe sobre Pasivos Contingentes  
Al 31 de Diciembre de 2022

CPCA-I-11

CUENTA PUBLICA: 2022

CUENTAS POR COBRAR	299,714.67
<b>CUENTAS POR PAGAR</b>	<b>25,305,971.74</b>
Retenciones y contribuciones por pagar	24,744,269.41
otras cuentas por pagar	508,323.97
Ingresos cobrados por adelantado	53,378.36
<b>JUICIOS VIGENTES</b>	<b>8,231,797.93</b>
No. EXPEDIENTE LABORAL	
1075/2015 J.E.1	4,136.53
1014/20218 J.L.A.E	138,526.72
794/2016	659,053.54
392/2017 T.J.A.	780,132.41
388/217 T.J.A	292,120.00
389/2017 T.J.A	345,311.00
393/2017 T.J.A.	578,538.00
391/2017	1,155,829.19
928/2014	185,112.05
190/2019 T.J.A.	1,112,530.00
3804/2017 J.E.1	36,185.20
2674/2018 J.E.1	593,329.00
451/2018	204,583.29
34/2020	1,009,568.65
181/2021/II	945,504.15
409/2021	191,338.20
 A Largo Plazo	

Bajo protesta de decir verdad declaramos que los Estados Financieros y sus Notas, son razonablemente correctos y son responsabilidad del emisor

  
 Elaboró  
 Moisés Barraza Ayala  
 Coordinador Administrativo

  
 Autorizó  
 Luis-Ernesto Flores Fontes  
 Rector

**a) NOTAS DE DESGLOSE**

**I) Notas al Estado de Situación Financiera.**

**ACTIVO**

Efectivo y Equivalente:

1.- Este rubro al 31 de diciembre de 2022 y 31 de diciembre de 2021 está integrado de la siguiente forma:

	2022	2021
Efectivo	0.00	0.00
Bancos/Tesorería	40,934,837.92	26,396,264.30
Inversiones Temporales (Hasta 3 meses)		

Derechos a recibir efectivo y equivalentes:

2 y 3.- Este rubro al 31 de diciembre de 2022, la integración según su fecha de vencimiento es como sigue:

	360 días o mas	180 días	90 días o menos
Cuentas por Cobrar a Corto Plazo	30,328.48	0.00	0.00
Deudores Diversos por Cobrar a Corto Plazo.	32,728.30	530.00	17,278.46
Anticipo a Proveedores por Adquisición de Bienes y Prestación de Servicios a Corto Plazo.	0.00	0.00	284,573.30

El saldo representa el monto de los derechos de cobro a favor del ente público, por gastos por cobrar principalmente relacionados con viáticos, que a la fecha del informe no han sido comprobados en su totalidad, mismos que pueden ser descontados de nómina, y un anticipo al proveedor Jesús Moreno García por concepto de impermeabilización de varios inmuebles adscritos al CRESON.

Bienes disponibles para su transformación o Consumo (Inventarios).

4.- No aplica, debido a que el Ente no realiza ningún proceso de transformación.

5.- No aplica, no se utiliza la cuenta de almacén por lo tanto no existe método de valuación.

Inversiones Financieras.

6.- No existen inversiones financieras en el periodo.

7.- No existen saldos de las participaciones y aportaciones de capital.

8.- Bienes Muebles, Inmuebles e Intangibles:

Los bienes muebles, Inmuebles e Intangibles se registran a su costo de adquisición.

En el rubro de Bienes Muebles e Inmuebles, se adquirieron activos circulantes, al mes de diciembre un importe de \$1,150,560.14; así como también se registraron bajas de activos fijos por un importe de \$2,231,185.84.

	2022	Altas	Bajas	2021
Terrenos	35,000,000.00	0.00	0.00	35,000,000.00
Edificios no Habitacionales	113,530,874.56	4,470,498.66	0.00	109,060,375.90
Construcciones en Proceso en Bienes de Dominio Publico	7,797,505.62	8,080,496.90	-4,485,849.68	4,202,858.40
Construcciones en Proceso en Bienes Propios	13,645,254.17	0.00	0.00	13,645,254.17
Mobiliario y Equipo de Administración	40,445,719.96	504,620.78	-1,376,609.89	41,317,709.07
Mobiliario y Equipo Educativo y Recreativo	8,953,502.79	206,457.46	-154,586.41	8,901,631.74
Equipo e Instrumental médico y de Laboratorio	7,435.00	7,435.00	0.00	0.00
Vehículos y Equipo de Transporte	6,123,783.46	22,875.20	-79,327.20	6,180,235.46
Maquinaria, Otros Equipos y Herramientas.	8,601,538.58	409,171.10	-620,662.34	8,813,029.82
Colecciones, Obras de Arte y Objetos Valiosos	143,709.96	0.00	0.00	143,709.96
Software	2,360,523.96	0.00	0.00	2,360,523.96
Licencias	174,013.40	79,013.40	0.00	95,000.00

**DEPRECIACIÓN Y AMORTIZACIÓN:**

CUENTA	DEPRECIACION DEL EJERCICIO	DEPRECIACION ACUMULADA
Depreciación Acumulada de Bienes Inmuebles	-3,900,993.47	-15,450,357.15
Depreciación Acumulada de Mobiliario y Equipo de Administración	-6,308,939.21	-25,902,944.87
Depreciación Acumulada de Mobiliario y Equipo Educativo y Recreativo	-1,940,650.62	-5,528,999.85
Depreciación Acumulada de Equipo de Transporte	-1,188,110.52	-4,249,940.27
Depreciación Acumulada de Maquinaria, Otros Equipos y Herramientas	-971,891.45	-4,021,513.87
Amortización Acumulada de Activos Intangibles.	-787,305.31	-1,157,268.83

Otros Activos Diferidos	540,120.00	540,120.00	50,555.92	50,555.92
-------------------------	------------	------------	-----------	-----------

8.- La depreciación de los bienes muebles e inmuebles, y la amortización de los activos intangibles se calcula por el método de línea recta con base a los parámetros de vida útil y los porcentajes anuales determinados por el CONAC y que se muestran a continuación:

Cuenta	%	años de vida útil
Edificios no habitacionales	3.3	30
Equipo de Cómputo	33.3	3
Mobiliario y Equipo de Administración	10.0	10
Mobiliario y Equipo Educativo y Recreativo	20.0	5
Equipo de transporte	33.3	3
Maquinaria, otros equipos y Herramientas	20.0	5
	10.00	10

9.- De igual forma para la amortización de los activos intangibles es:

Cuenta	%	años de vida útil
Software	33.3	3
Licencias informáticas	33.3	3

**Estimaciones y Deterioros**

10.- No se utilizan las estimaciones para cuentas incobrables, de inventarios o deterioros de activos biológicos, ni ninguna otra.

**Otros Activos**

11.- No aplica ya que no se utiliza la cuenta de otros activos.

**PASIVO**

1.- Relación de cuentas y documentos por pagar al 31 de diciembre de 2022:

	<b>365 días ó mas</b>	<b>180 días</b>	<b>90 días o menos</b>
Servicios Personales por Pagar a Corto Plazo	0.00	0.00	0.00
Proveedores por Pagar a Corto Plazo	40,751.00	0.00	2,946,158.14
Participaciones y Aportaciones por Pagar a Corto Plazo	0.00	0.00	0.00
Retenciones y Contribuciones por Pagar a Corto Plazo	9,179.38	0.00	2,029,539.23
Otras Cuentas por Pagar a Corto Plazo	0.00	0.00	17,352.34
Otros Documentos por Pagar a Corto Plazo	0.00	0.00	0.00
Ingresos Cobrados por Adelantado a Corto Plazo	0.00	0.00	0.00
Otros Pasivos a corto plazo	0.00	0.00	0.00

La cuenta de proveedores representa los adeudos con proveedores derivado de las operaciones del Ente, con vencimiento menor o igual a doce meses.

La cuenta de Retenciones y Aportaciones por pagar a Corto Plazo, está constituida principalmente por retenciones de ISR de honorarios de arrendamiento de servicio y descuentos de nómina, y se pagan en el mes siguiente al que se registran, los otros gastos corresponden a gastos ya devengados por reembolsar.

2.- No se tienen recursos en Fondos de Bienes de Terceros en Administración y/o garantía a corto y largo plazo.

3.-No se cuenta con pasivos diferidos.

**PASIVOS CONTINGENTES.**

Se registró un importe de \$25,305,971.74 y 299,714.67 como Pasivo contingente debido a que el Instituto de Formación docente del Estado de Sonora quedó al 31 de diciembre de 2017 con un saldo en sus pasivos pendientes de liquidar de ejercicios anteriores por concepto de cuotas de seguridad social (issste, fovissste, sar, ahorro solidario), pagos a terceros por descuento de nómina, otros pasivos por pagar y cobro de deudores diversos; así como también se registró una cifra de \$ 8,231,797.93 correspondientes a demandas por juicios laborales vigentes en contra de este organismo con fecha 21 de diciembre del 2022 .

## II) Notas al Estado de Actividades.

### Ingresos de Gestión.

1.- Los importes acumulados al 31 de diciembre de 2022 y 2021 para este rubro, son por la cantidad de \$31,516,441.11 y \$37,708,375.47, de los cuales un importe de

\$31,509,716.97 y \$37,698,477.97 corresponden a ingresos propios, recaudados en las Unidades Académicas por el cobro de colegiaturas por concepto de licenciaturas, maestrías, diplomados, así como por cursos y talleres, examen por titulación y regularización; y el importe de \$ 6,724.14 y \$9,897.50 corresponde a los intereses bancarios generados en las cuentas bancarias.

2.- Participaciones, Aportaciones, Transferencias, Asignaciones, Subsidios y Otras Ayudas:

Los montos acumulados de este rubro al 31 de diciembre de 2022 y 2021 son de \$283,567,792.49 y \$ 236,805,395.02 y se integra por:

La cantidad de \$ 24,871,000.00 y \$ 24,871,000.00 correspondientes a recursos del Fondo de Aportaciones para la Nómina Educativa y Gasto Operativo (FONE), transferido para pago del gasto de operación de las escuelas Normales y unidades de U.P.N, así como \$2,150,000.00 y \$ 2,150,000.00 a Recurso FONE Compensado para pago de nómina.

Un importe de \$ 172,637,621.80 y \$156,594,450.81 corresponde al Recurso para pago de Nómina de servicios personales de base con cargo al Presupuesto de FONE México.

Un importe de \$20,976,448.00 y \$8,773,701.98 es para el Recurso del programa Estrategia de Desarrollo Institucional de la Nueva Escuela Normal (EDINEN).

Corresponde al Programa (U079), Expansión de la Educación Media Superior y Superior 2022, un importe de \$14,958,138.62 y 0.00.

3.- Transferencias, Asignaciones, Subsidios y Otras Ayudas

Un importe de \$41,252,347.51 y \$36,860,894.00 de Subsidio Estatal para el pago de nómina del Centro Regional de Formación Profesional Docente de Sonora (CRESON), así como un importe de \$6,165,861.56 y \$6,865,991.71 a remanente Servicios Personales 2021 y 2020 respectivamente.

\$0.00 y \$73,508.52 que corresponde a un subsidio estatal otorgado para servicios generales por pago de publicación de licitaciones por parte de la Secretaría de Hacienda; como un importe de \$556,375.00 y \$615,848.00 a recurso Estatal para Gasto Operativo.

### Gastos y Otras Pérdidas

Al 31 de diciembre de 2022 y 2021 en el rubro de Transferencias, Asignaciones, Subsidios y Otras Ayudas es por un importe de \$3,712,391.96 y \$648,515.00 que corresponde al pago de Beca de movilidad de alumnos y asistencia a congresos, apoyo a docentes para cursar maestría en educación con base en convocatoria M0037-2020-00 del fondo Institucional de Fomento Regional para el Desarrollo autorizada en 2021, pago de Beca de movilidad de alumnos y asistencia a congresos del fondo Estrategias de Desarrollo Institucional de la Nueva Escuela Normal (EDINEN); así como a apoyo de prácticas Docentes a estudiantes de la Escuela Normal Rural "Plutarco Elías Calles".

### III) Notas al Estado de Variación en la Hacienda Pública:

1.- Al 31 de diciembre de 2022, el rubro de **Patrimonio Contribuido** no ha tenido modificaciones.

2.- El monto de \$11,341,769.59 que modifica al **Patrimonio Generado**, se debe por la afectación a la cuenta de Rectificaciones de Resultados de ejercicios anteriores en lo correspondiente al ejercicio 2021 ya que en el mes de enero del presente se reembolsó un importe de 300.00 a la Tesorería de la Federación con fecha 13 de enero por el reintegro del Recurso no ejercido correspondiente al programa Fone Compensado 2021. \$99,299.00 corresponde al reintegro a la Tesorería de la Federación por el reintegro del recurso no ejercido del programa Fone Gasto Operativo 2021; así como \$3,150,299.00 por el reintegro a la Tesorería de la Federación por el recurso no ejercido del programa ENIDEN2021

Corresponde un monto de \$7,275,660.96 al reintegro a la Tesorería del Estado por el reintegro del remanente de ingresos propios del ejercicio 2021.

\$3,627.53 se debe al reintegro a la Tesorería del Estado por el reintegro del remanente del recurso Subsidio Estatal para Servicios Personales 2021.

El importe de \$48.03 se reembolsó a la Tesorería del Estado por el remanente del recurso del Subsidio Estatal para Gasto Operativo 2020.

El importe de \$742,608.00 reembolsado a la tesorería de la Federación con fecha 24 de octubre del 2022, corresponde al remanente del recurso no ejercido del programa FORDECYT-PRONACES 2021.

Se registró una cifra de \$69,927.07 que corresponde a economías por obra ejercida por el ISIE de ejercicios anteriores, misma que reembolsó importe que se reembolsó a la Tesorería de la Federación.

### IV) Notas al Estado de Flujo de Efectivo Efectivo y equivalentes

1.- El análisis de los saldos inicial y final que figuran en la última parte del estado de flujo de efectivo en la cuenta de efectivo y equivalentes es como sigue:

	2022	2021
Efectivo	0.00	0.00
Bancos/Tesorería	40,934,837.92	26,396,264.30
Efectivo en Bancos-Dependencias.	0.00	0.00
Inversiones Temporales (Hasta 3 meses).	0.00	0.00
Fondos con afectación específica.	0.00	0.00
Depósitos de fondos de terceros y otros	0.00	0.00
Total de Efectivo y Equivalentes	40,934,837.92	26,396,264.30

2.- Conciliación de los Flujos de Efectivo Netos de las Actividades de Operación y los saldos de Resultados del ejercicio de Ahorro/Desahorro:

	2022	2021
Resultado del Ejercicio Ahorro/Desahorro	<b>26,135,696.97</b>	<b>7,990,673.33</b>
Movimientos de partidas (o rubros) que no afectan al efectivo.	0.00	0.00
Depreciación	12,767,828.02	12,411,541.77
Amortización	787,305.31	151,639.28
Incremento en otros pasivos	0.00	0.00
Incremento en inversiones producido por revaluación	0.00	0.00
Ganancia/pérdida en venta de propiedad, planta y equipo	0.00	0.00
Disminución o incremento de cuentas por pagar	-7,258,287.29	-7,208,247.37
Incremento o disminución en cuentas por cobrar	511,333.78	-1,236,602.50
Partidas extraordinarias (reclasificación de cuenta de resultados ejercicios anteriores).	-11,341,769.59	-14,578,190.71
Flujos de Efectivo Netos de las Actividades de Operación	<b>21,602,107.20</b>	<b>2,469,186.20</b>

#### IV) Conciliación entre los Ingresos Presupuestarios y Contables, así como entre los Egresos Presupuestarios y los Gastos Contables.

##### Conciliación entre los Ingresos Presupuestarios y Contables

1.- TOTAL DE INGRESOS PRESUPUESTARIOS	315,084,233.60
* 2.- MÁS INGRESOS CONTABLES NO PRESUPUESTARIOS	0.00
2.1 OTROS INGRESOS Y BENEFICIOS VARIOS	0.00
3.- MENOS INGRESOS PRESUPUESTALES NO CONTABLES	0.00
4.- TOTAL DE INGRESOS CONTABLES	315,084,233.60

##### Conciliación entre los Egresos Presupuestarios y los Gastos Contables

1.- TOTAL DE EGRESOS PRESUPUESTARIOS	282,592,014.76
2.- MENOS EGRESOS PRESUPUESTARIOS NO CONTABLES	9,429,797.30
2.3 MOBILIARIO Y EQUIPO DE ADMINISTRACION	504,620.78
2.4 MOBILIARIO Y EQUIPO EDUCACIONAL Y RECREATIVO	206,457.46
2.5 EQUIPO INSTRUMENTAL, MEDICO Y DE LABORATORIO	7,435.60
2.6 VEHICULOS Y EQUIPO DE TRANSPORTE	22,875.20
2.8 MAQUINARIA, OTROS EQUIPOS Y HERRAMIENTAS	409,171.10
2.11 ACTIVOS INTANGIBLES	79,013.40
2.12 OBRA PUBLICA EN BIENES DEL DOMINIO PUBLICO	8,200,223.76

2.13 ADEUDOS DE EJERCICIOS ANTERIORES	0.00
<b>3.- MAS GASTOS CONTABLES NO PRESUPUESTALES</b>	<b>15,786,319.17</b>
3.1 ESTIMACIONES, DEPRECIACIONES, DETERIOROS, OBSOLESENCIA Y AMORTIZACIONES	15,786,319.17
<b>4.- TOTAL DE GASTOS CONTABLES</b>	<b>288,948,536.63</b>

## b) NOTAS DE MEMORIA

### Contables

#### Cuentas de orden contables

Bienes bajo contrato de comodato	266,196.00
Demandas Judiciales en Proceso de Resolución	8,231,797.93

### Presupuestarias

#### Cuentas de Orden de Ingresos

Ley de Ingresos Estimada	236,323,230.54
Ley de Ingresos Por ejecutar	0.00
Modificaciones a la Ley de Ingresos estimada	79,090,283.09
Ley de Ingreso Devengada	315,084,233.60
Ley de Ingresos Recauda	315,084,233.60

#### Cuentas de Orden Egresos

Presupuesto de Egresos Aprobado	236,323,230.54
Presupuesto de Egresos Modificado	315,413,513.63
Presupuesto de Egresos por ejercer	32,821,498.87
Modificaciones al Presupuesto de egresos	79,090,283.09
Presupuesto de Egresos comprometido	305,752,470.45
Presupuesto de Egresos Devengado	282,592,014.76
Presupuesto de Egresos Ejercido	278,918,505.76
Presupuesto de Egresos Pagado	278 918 505.76

## NOTAS DE GESTIÓN ADMINISTRATIVA

### 1.-INTRODUCCION. -

### 2.-PANORAMA ECONÓMICO Y FINANCIERO.

El Patrimonio del "CRESON", estará constituido por las aportaciones, bienes muebles e inmuebles y demás ingresos que los gobiernos federal, estatal y municipales le otorguen o destinen; las aportaciones, legados, donaciones y demás liberalidades que reciba de las personas de los sectores social y privado, los rendimientos, recuperaciones, bienes, derechos y demás ingresos incluidos los propios, que le generen sus bienes, operaciones, actividades o eventos que realice; y los ingresos que obtenga por cualquier otro título legal.

### 3.-AUTORIZACIÓN E HISTORIA

Se crea el Centro Regional de Formación Profesional Docente de Sonora (CRESON), como un organismo descentralizado de la Administración Pública Estatal, con personalidad jurídica, patrimonio propio y autonomía técnica para decidir sobre su oferta educativa y demás servicios académicos, sectorizado a la Secretaría de Educación y Cultura, conforme al decreto de creación publicado en el Boletín Oficial el 01 de Mayo de 2017 por el Gobierno del Estado de Sonora.

Publicándose posteriormente en Boletín Oficial, Decreto que reforma diversas disposiciones al Decreto de creación del Centro Regional de Formación Profesional Docente de Sonora (CRESON), con fecha 11 de diciembre de 2017, para quedar como un organismo descentralizado de la Administración Pública Estatal, con personalidad jurídica, patrimonio propio, autonomía técnica y académica para decidir sobre su oferta educativa y demás servicios académicos, sectorizado a la Secretaría de Educación y Cultura.

### 4.-ORGANIZACIÓN Y OBJETO SOCIAL

#### a) Objeto social.

El "CRESON", es una institución de educación superior que tiene como objeto ejercer la rectoría en la formación de profesionales para la educación obligatoria en el Estado. Así mismo, impulsará los procesos de desarrollo profesional e investigación en materia educativa con el fin de garantizar a los sonorenses una educación de calidad.

#### Principal actividad

Impartir educación de tipo superior, además de cursos, talleres, diplomados y demás servicios de actualización dirigidos a la formación de profesionales para la educación, así como a la formación de formadores, en sus distintas modalidades; diseñar y actualizar programas de estudio de licenciatura y posgrados distintos a los establecidos para la educación normal; desarrollar estudios e investigaciones que aporten elementos para la mejora de los procesos educativos; acreditar los programas de estudio del tipo superior que oferte, así como los diplomados, cursos, seminarios y talleres de formación continua que coordine; Llevar a cabo acciones de vinculación con organismos e instituciones de los sectores públicos y privados, nacionales e internacionales, de movilidad estudiantil, intercambios académicos entre directivos, alumnos y profesionales de la educación, que permitan fortalecer su formación académica; establecer redes de colaboración con otras instituciones nacionales o extranjeras para el desarrollo de programas académicos, científicos, tecnológicos, culturales y deportivos. Difundir y socializar los resultados de las evaluaciones e investigaciones que lleve a cabo, y en lo general el conocimiento que se genere a favor de la educación, para el establecimiento de políticas públicas propias en beneficio del Estado; ejercer la rectoría, establecer la normatividad, políticas internas y los lineamientos, en los procesos académicos, administrativos, de soporte y de calidad que se operan en sus unidades administrativas y académicas; coordinar, supervisar y evaluar la operación de sus unidades administrativas y académicas; desarrollar, operar y difundir programas para el fomento y preservación de la cultura. Expedir constancias, certificados de estudios, así como otorgar y signar títulos y grados académicos, de acuerdo con lo dispuesto en las normas aplicables; revalidar y establecer equivalencias de estudios del mismo tipo educativo realizadas en instituciones nacionales y extranjeras, de acuerdo a lo dispuesto en la normatividad aplicable.

Emitir opinión para otorgar o retirar reconocimiento de validez oficial de estudios que impartan las instituciones particulares en materia de formación de profesionales de la

educación, de acuerdo con las disposiciones legales aplicables; crear órganos o mecanismos de apoyo financiero que permitan incrementar su patrimonio con recursos adicionales a los municipales, estatales y federales; establecer órganos colegiados que amplíen la participación dinámica de los miembros de la comunidad estudiantil y académica; planear y operar programas de capacitación del personal académico, administrativo y de servicios; implementar mecanismos de ingreso, promoción y permanencia del personal académico y administrativo del "CRESON".

c) Ejercicio Fiscal  
2022

d) Régimen jurídico.

Organismo Público Descentralizado de la Administración Pública Estatal, con personalidad jurídica y patrimonio propio, sectorizado a la Secretaría de Educación y Cultura.

e) Consideraciones fiscales del ente.

Por su creación y los fines que persigue, el Centro no es contribuyente del Impuesto Sobre la Renta; sin embargo, es responsable solidario por las retenciones y entero de los Impuestos por pagos a terceros sujetos a retención, tales como honorarios, arrendamientos y remuneraciones al personal, así como de exigir documentación que reúna los requisitos fiscales cuando esté obligado a esto.

f) Estructura organizacional básica.

El "CRESON" contará con los siguientes órganos de gobierno y autoridades.

La Junta Directiva;  
El Rector;  
El Consejo Académico; y  
El Consejo Asesor.

g) Fideicomisos, mandatos y análogos de los cuales es fideicomitente o fideicomisario.  
No Aplica.

## 5.- BASES DE PREPARACIÓN DE LOS ESTADOS FINANCIEROS

El 31 de diciembre de 2008 se publicó en el Diario Oficial de la Federación la Ley General de Contabilidad Gubernamental (LGCG), que entró en vigor el 1 de enero de 2009, y es de observancia obligatoria para los poderes Ejecutivo, Legislativo y Judicial de la Federación, los Estados y el Distrito Federal; los ayuntamientos de los Municipios; los Órganos Político-Administrativos de las demarcaciones Territoriales del Distrito federal; las Entidades de la Administración Pública Paraestatal, ya sean federales, estatales o municipales y los Órganos Autónomos federales y estatales.

La Ley tiene como objeto establecer los criterios generales que regirán la contabilidad gubernamental y la emisión de la información financiera de los entes públicos, con la finalidad de lograr la armonización contable a nivel nacional, para lo cual fue creado el Consejo de Armonización Contable (CONAC) como órgano de coordinación para la armonización de la contabilidad gubernamental, el cual tiene por objeto la emisión de las

normas contables y las disposiciones presupuestarias que se aplicarán para la generación de información financiera y presupuestal que emitirán los entes públicos.

Conforme a lo anterior los Estados Financieros del Instituto y sus Notas fueron elaborados de acuerdo a la normatividad emitida por el Consejo Nacional de Armonización Contable (CONAC) y las disposiciones legales establecidas en la Ley General de Contabilidad Gubernamental, con el fin de lograr la adecuada armonización de la Contabilidad Gubernamental.

La Información contable que presenta el Centro con base en los documentos técnicos normativos que fueron emitidos por el Consejo de Armonización Contable (CONAC): Postulados Básicos de Contabilidad Gubernamental, al Marco conceptual, al Plan de Cuentas, al Manual de Contabilidad Gubernamental y a las Normas y metodologías para la emisión de la información Financiera y Estructura de los Estados Financieros Básicos del ente Público y características de sus notas, Publicado en [www.conac.gob.mx](http://www.conac.gob.mx)

La normatividad supletoria que se utiliza, es aplicar las reglas de operación emitidas específicamente para cada uno de los recursos federales recibidos.

La ley de Disciplina Financiera en su artículo 17, establece que los importes que se hayan comprometido y aquellos devengados, pero no hayan sido pagados, deberán cubrirse a más tardar durante el primer trimestre del ejercicio fiscal siguiente. Por lo que se comprometió una cantidad de \$19,663,336.69 en el ejercicio 2022, correspondientes a los programas EDINEN, U079 y PA.

#### Características del Sistema de Contabilidad

El sistema contable que utiliza el Centro Regional de Formación Profesional Docente de Sonora, es un desarrollo propio que tiene como finalidad informar sobre las operaciones financieras, contables y presupuestarias del Centro y de sus Unidades Académicas. Está diseñado acorde a los lineamientos establecidos en la CONAC, integra en forma automática las cuentas contables con las cuentas presupuestarias y genera los Estados Financieros conforme a las Normas y metodologías para la emisión de la información Financiera y Estructura de los Estados Financieros Básicos del ente Público y características de sus notas.

#### 6.-POLÍTICAS DE CONTABILIDAD SIGNIFICATIVAS.-

Las políticas de registro están basadas en la reglamentación de la ley General de Contabilidad Gubernamental y las normas emitidas por el Consejo de Armonización Contable (CONAC).

- a).- No se han realizado actualizaciones en valores de activos, pasivos y Hacienda Pública y/o patrimonio.
- b).- No se realizan operaciones en el extranjero.
- c).- No se lleva método de valuación ya que no existen inversiones en acciones.
- d).- No aplica, el método de valuación de inventarios y costo de lo vendido debido a que no es un Ente que realice algún proceso de transformación.
- e).- No aplica.
- f).- No hay Provisiones.
- g).- No hay Reservas.

h).- No hubo cambio en políticas contables y las correcciones de errores que se realizan se por cambios de partidas y se hacen en el momento que se detectan.

i).- No se realizaron reclasificaciones.

j).- No se realizaron depuraciones y cancelación de saldos.

#### 7.- POSICIÓN EN MONEDA EXTRANJERA Y PROTECCIÓN POR RIESGO CAMBIARIO.-

a).- No existen activos en moneda extranjera.

b).- No existen pasivos en moneda extranjera.

c).- No existe posición en moneda extranjera.

d).- No aplica (tipo de cambio).

e).- No aplica (equivalente en moneda nacional).

#### 8.- REPORTE ANALÍTICO DEL ACTIVO.

a).- El método de depreciación que se está utilizando es en línea recta conforme a los parámetros de vida útil y % de depreciación emitidos por el CONAC; las tasas aplicadas son el 10% para bienes muebles con una vida útil de 10 años y el 33.3% para el equipo de cómputo con una vida útil de 3 años.

b).- No se han realizado cambios en el porcentaje de depreciación de los activos.

c).- No se capitalizaron gastos en el ejercicio.

d).- No aplica, debido a que no hubo inversiones financieras

e).- No aplica.

f).- No existen bienes en garantía, litigios, etc.

g).- No existe desmantelamiento de Activos.

h).- No existe administración de activos.

#### 9.- FIDEICOMISOS, MANDATOS Y ANÁLOGOS.

a).- No existen fideicomisos, mandatos y análogos

b).- No aplica, debido a que no existen fideicomisos.

10.- REPORTE DE RECAUDACIÓN. - Los ingresos propios corresponden al cobro de inscripciones por diplomados, maestrías, cursos y talleres, expedición de documentos, mismos que se reconocen como ingreso hasta el momento de ser cobrados.

#### 11.- INFORMACIÓN SOBRE LA DEUDA Y REPORTE ANALÍTICO DE LA DEUDA.-

a).- No aplica, el Instituto no cuenta con deuda pública.

b).- No existen comisiones, intereses, perfil de vencimiento ya que el Instituto no cuenta con deuda pública.

#### 12.- CALIFICACIONES OTORGADAS.

a).- El Instituto no ha sido sujeto a ninguna calificación crediticia.

13.- PROCESO DE MEJORA.

- a).- Se realizan auditorías internas y externas al Instituto.
- b).- Se tiene Buzón de quejas y sugerencias dentro del Instituto.

14.- INFORMACIÓN POR SEGMENTOS.

- a).- No se maneja información por segmentos.

15.- EVENTOS POSTERIORES AL CIERRE.

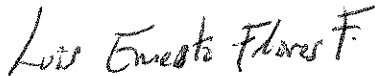
a).- Se realizaron ajustes posteriores al cierre, correspondientes a una reclasificación de la partida 39801 por cambio de presupuesto, se tenía registrado como subsidio estatal de servicios personales y se reclasificó al recurso programa anual 2022, así como también se aumentó el gasto y depreciación por una omisión de cálculo en la partida de licencias informáticas.

16.- PARTES RELACIONADAS.

- a) No aplica.

17.-RESPONSABILIDAD SOBRE LA PRESENTACIÓN RAZONABLE DE LOS ESTADOS FINANCIEROS.

Los funcionarios que rubrican los presentes Estados financieros declaran "Bajo protesta de decir verdad declaramos que los Estados Financieros y sus Notas son razonablemente correctos y son responsabilidad del emisor".



LUIS ERNESTO FLORES-FONTES  
RECTOR



MOISÉS BARRAZA AYALA  
COORDINADOR ADMINISTRATIVO