


LIC. GUILLERMO ALEJANDRO NORIEGA ESPARZA  
Secretario de la Contraloría General.  
Presente.

**Asunto:** Informe Presupuestal al 31 de Diciembre 2022.  
**Entidad:** Centro de Evaluación y Control de Confianza


En cumplimiento a lo que se establece en el Anexo I del contrato de prestación de servicios profesionales No. 01/2022 para realizar la auditoría a los estados financieros por el periodo comprendido del 01 de Enero al 31 de Diciembre de 2022, nos permitimos someter a su consideración el **INFORME PRESUPUESTAL**, del **Centro de Evaluación y Control de Confianza**, que contienen el resultado de nuestra revisión, la cual tuvo como propósito efectuar una evaluación general de la Entidad, respecto a sus cifras que presentan los registros contables por dicho periodo, así como de los sistemas de contabilidad y de control interno que se tienen establecidos en la Entidad.

Son nuestros deseos que la información que antecede, sea de utilidad para ustedes y nos es grato suscribirnos a sus apreciables órdenes para cualquier aclaración o ampliación que estimen pertinentes en relación a la misma.

Atentamente



Ramos y Arvizu, S.C.  
C.P.C. José Othón Ramos Rodríguez  
Ced. Prof. 443936





Contadores Públicos  
GUADALAJARA, HERMOSILLO, LEON, LOS MOCHIS, MEXICO, MONTERREY, TIJUANA  
Socios de Resa y Asociados e Internacionalmente Abacus Worldwide

## **CENTRO DE EVALUACION Y CONTROL DE CONFIANZA**

### **INFORME PRESUPUESTAL AL 31 DE DICIEMBRE DE 2022**

#### **CONTENIDO**

1. Estado Analítico de Ingresos
2. Estado Analítico del Ejercicio del Presupuesto de Egresos
3. Conciliación Contable-Presupuestal de Ingresos y Egresos
4. Endeudamiento Neto
5. Intereses de la Deuda
6. Indicadores de Postura Fiscal
7. Matrices de Conversión
8. Cumplimiento de Metas y Objetivos

**CENTRO DE EVALUACION Y CONTROL DE CONFIANZA**

**Estado Analítico de Ingresos**

Al 31 de Diciembre de 2022

Rubros de Ingresos	Ingreso					Diferencia
	Estimado	Ampliaciones y Reducciones (+ ó -)	Modificado	Devengado	Recaudado	
	(1)	(2)	(3= 1 +2)	(4)	(5)	
Impuestos			0			0
Cuotas y Aportaciones de Seguridad Social	0	0	0	0	0	0
Contribuciones de Mejoras	0		0			0
Derechos	0		0			0
Productos	0	2,488	2,488	2,488	2,488	2,488
Aprovechamientos	0		0			0
Ingresos por Ventas de Bienes, Prestacion de Servicios y Otros Ingresos:	16,170,000	535,494	16,705,494	15,655,494	15,655,494	-514,506
Participaciones, Aportaciones, Convenios, Incentivos Derivados de la Colaboración Fiscal y Fondos Distintos de Aportaciones	0	3,601,352	3,601,352	3,601,352	3,601,352	3,601,352
Transferencias, Asignaciones, Subsidios y Subvenciones, y Pensiones y Jubilaciones	45,052,196	6,154,371	51,206,567	50,600,168	50,600,168	5,547,972
Ingresos Derivados de Financiamientos			0			0
<b>Total</b>	<b>61,222,196</b>	<b>10,293,704</b>	<b>71,515,900</b>	<b>69,859,501</b>	<b>69,859,501</b>	<b>8,637,305.18</b>
					Ingresos Excedentes	8,637,305.18

Estado Analítico de Ingresos Por Fuente de Financiamiento	Ingreso					Diferencia
	Estimado	Ampliaciones y Reducciones (+ ó -)	Modificado	Devengado	Recaudado	
	(1)	(2)	(3= 1 +2)	(4)	(5)	
<b>Ingresos del Poder Ejecutivo Federal o Estatal y de los Municipios</b>	<b>0</b>	<b>3,601,352</b>	<b>3,601,352</b>	<b>3,601,352</b>	<b>3,601,352</b>	<b>3,601,352</b>
Impuestos	0	0	0	0	0	0
Cuotas y Aportaciones de Seguridad Social						
Contribuciones de Mejoras			0			0
Derechos			0			0
Productos <sup>1</sup>	0	0	0	0	0	0
Aprovechamientos <sup>2</sup>			0			0

Rubros de Ingresos	Ingreso					Diferencia
	Estimado	Ampliaciones y Reducciones (+ ó -)	Modificado	Devengado	Recaudado	
	(1)	(2)	(3= 1 +2)	(4)	(5)	
Participaciones, Aportaciones, Convenios, Incentivos Derivados de la Colaboración Fiscal y Fondos Distintos de Aportaciones	0	3,601,352	3,601,352	3,601,352	3,601,352	3,601,352
Transferencias, Asignaciones, Subsidios y Subvenciones, y Pensiones y Jubilaciones	0	0	0	0	0	0
<b>Ingresos De los Entes Públicos de los Poderes Legislativo y Judicial, de los Órganos Autonomos y del Sector Paraestatal o Paramunicipal, así como de las Empresas Productivas del Estado</b>	<b>61,222,196</b>	<b>6,692,353</b>	<b>67,914,549</b>	<b>66,258,149</b>	<b>66,258,149</b>	<b>5,035,953</b>
Cuotas y Aportaciones de Seguridad Social Productos <sup>1</sup>	0	0	0	0	0	0
Ingresos por ventas de Bienes, Prestación de Servicios y Otros Ingresos <sup>3</sup>	16,170,000	2,488	2,488	2,488	2,488	2,488
Transferencias, Asignaciones, Subsidios y Subvenciones, y Pensiones y Jubilaciones	45,052,196	535,494	16,705,494.11	15,655,494	15,655,494	-514,506
Ingresos derivados de Financiamiento	0	6,154,371	51,206,567	50,600,168	50,600,168	5,547,972
Ingresos Derivados de Financiamientos	0	0	0	0	0	0
<b>Total</b>	<b>61,222,196</b>	<b>10,293,704.40</b>	<b>71,515,900</b>	<b>69,859,501</b>	<b>69,859,501</b>	<b>8,637,305</b>
					Ingresos Excedentes	8,637,305

Elaboró

C.P. J. Alejandro Rodríguez Zúñiga  
Sub Director Administrativo

Revisó

C.P. Alva Inez Moreno Durazo  
Director Administrativo

Autorizó

Ing. Florentino Valencia Samaniego  
Director General

**CENTRO DE EVALUACION Y CONTROL DE CONFIANZA**  
**Estado Analítico del Ejercicio Presupuesto de Egresos**  
**Clasificación por Objeto del Gasto (Capítulo y Concepto)**  
**Al 31 de Diciembre de 2022**

Ejercicio del Presupuesto por Capítulo del Gasto	Egresos Aprobado Anual (1)	Ampliaciones/ (Reducciones) (2)	Egresos Modificado Anual (3=1+2)	Egresos Devengado Acumulado (4)	Egresos Pagado Acumulado (5)	Subejercicio (6 = 3 - 4)
Servicios Personales	46,326,165	3,240,583	49,566,748	47,873,878	47,873,878	1,692,870
Remuneraciones al Personal de Carácter Permanente	27,595,302	2,573,015	30,168,317	30,163,603	30,163,603	4,714
Remuneraciones al Personal de Carácter Transitorio	0	0	0	0	0	0
Remuneraciones Adicionales y Especiales	8,668,244	-89,991	8,578,252	7,111,701	7,111,701	1,466,551
Seguridad Social	9,907,430	867,696	10,775,125	10,553,520	10,553,520	221,605
Otras Prestaciones Sociales y Económicas	155,190	-155,190	0	0	0	0
Previsiones	0	0	0	0	0	0
Pago de Estímulos a Servidores Públicos	0	45,054	45,054	45,054	45,054	0
Materiales y Suministros	1,692,489	543,479	2,235,968	2,028,020	1,985,663	207,949
Materiales de Administración, Emisión de Documentos y Artículos Oficiales	1,122,947	55,093	1,178,040	1,016,357	1,016,226	161,682
Alimentos y Utensilios	54,637	9,231	63,868	49,750	49,750	14,119
Materias Primas y Materiales de Producción y Comercialización	0	40,823	40,823	40,823	40,823	0
Materiales y Artículos de Construcción y de Reparación	20,525	41,399	62,024	59,779	59,779	2,245
Productos Químicos, Farmacéuticos y de Laboratorio	25,173	282,877	308,050	299,880	257,654	8,170
Combustibles, Lubricantes y Aditivos	316,332	-105,502	210,830	208,660	208,660	2,171
Materiales y Suministros Para Seguridad	34,940	-8,302	26,638	24,654	24,654	1,984
Herramientas, Refacciones y Accesorios Menores	117,836	198,820	316,655	300,696	300,696	15,959
Servicios Generales	12,842,884	-1,140,127	11,702,757	10,405,691	10,085,512	1,297,066
Servicios Básicos	2,220,219	-475,477	1,744,742	1,172,200	1,130,815	672,542
Servicios de Arrendamiento	2,305,574	21,169	2,326,742	2,298,739	2,286,456	28,004
Servicios Profesionales, Científicos, Técnicos y Otros Servicios	846,776	54,885	901,662	846,422	781,176	55,240
Servicios Financieros, Bancarios y Comerciales	126,115	1,447	127,562	120,238	120,238	7,324
Servicios de Instalación, Reparación, Mantenimiento y Conservación	3,299,137	-702,833	2,596,303	2,277,637	2,166,104	318,666
Servicios de Comunicación Social y Publicidad	0	0	0	0	0	0
Servicios de Traslado y Viáticos	564,454	-96,672	467,783	412,969	412,969	54,813
Servicios Oficiales	0	0	0	0	0	0
Otros Servicios Generales	3,480,609	57,354	3,537,963	3,277,486	3,188,755	280,477
Transferencias, Asignaciones, Subsidios y Otras Ayudas	0	0	0	0	0	0
Transferencias Internas y Asignaciones al Sector Público	0	0	0	0	0	0
Transferencias al Resto del Sector Público	0	0	0	0	0	0
Subsidios y Subvenciones	0	0	0	0	0	0
Ayudas Sociales	0	0	0	0	0	0
Pensiones y Jubilaciones	0	0	0	0	0	0
Transferencias a Fideicomisos, Mandatos y Otros Análogos	0	0	0	0	0	0
Transferencias a la Seguridad Social	0	0	0	0	0	0
Donativos	0	0	0	0	0	0
Transferencias al Exterior	0	0	0	0	0	0
Bienes Muebles, Inmuebles e Intangibles	360,657	6,007,003	6,367,660	6,114,394	6,114,394	253,267
Mobiliario y Equipo de Administración	226,396	3,215,830	3,442,225	3,423,419	3,423,419	18,806
Mobiliario y Equipo Educativo y Recreativo	0	75,474	75,474	75,452	75,452	21
Equipo e Instrumental Médico y de Laboratorio	44,784	54,048	98,832	98,832	98,832	0
Vehículos y Equipo de Transporte	0	2,644,639	2,644,639	2,414,700	2,414,700	229,939
Equipo de Defensa y Seguridad	0	0	0	0	0	0
Maquinaria, Otros Equipos y Herramientas	46,442	-37,857	8,585	4,086	4,086	4,499
Activos Biológicos	0	0	0	0	0	0
Bienes Inmuebles	0	0	0	0	0	0
Activos Intangibles	43,036	54,889	97,925	97,904	97,904	1
Inversión Pública	0	0	0	0	0	0
Obra Pública en Bienes de Dominio Público	0	0	0	0	0	0
Obra Pública en Bienes Propios	0	0	0	0	0	0
Proyectos Productivos y Acciones de Fomento	0	0	0	0	0	0
Inversiones Financieras y Otras Provisiones	0	0	0	0	0	0
Inversiones Para el Fomento de Actividades Productivas	0	0	0	0	0	0
Acciones y Participaciones de Capital	0	0	0	0	0	0

*[Handwritten signature]*

**CENTRO DE EVALUACION Y CONTROL DE CONFIANZA**  
**Conciliación entre los Ingresos Presupuestarios y Contables**  
**Al 31 de Diciembre de 2022**

<b>1. Total de Ingresos Presupuestarios</b>		<b>69,859,501.18</b>
<b>2. Mas Ingresos contables No Presupuestarios</b>		<b>0.00</b>
Ingresos Financieros Incremento por Variación de Inventarios Disminución del Exceso de Estimaciones por Pérdida o Deterioro u Obsolescencia Disminución del Exceso de Provisiones Otros Ingresos y Beneficios Varios Otros Ingresos Contables No Presupuestarios		
<b>3. Menos Ingresos Presupuestarios No Contables</b>		<b>0.00</b>
Aprovechamientos Patrimoniales Ingresos Derivados de Financiamientos Otros Ingresos Presupuestarios No Contables		
<b>4. Total de Ingresos Contables (4= 1 + 2 - 3)</b>		<b>69,859,501.18</b>

1. Se deberán incluir los Ingresos Contables No Presupuestarios que no se regularizaron presupuestariamente durante el ejercicio

2. Los Ingresos Financieros y otros Ingresos no regularizarán presupuestariamente de acuerdo a la legislación aplicable

Elaboró

C.P. J. Alejandro Rodríguez Zúñiga  
Sub Director Administrativo

Revisó

C.P. Alva Inez Moreno Durazo  
Director Administrativo


Autorizó

Ing. Florentino Valencia Samaniego  
Director General

**CENTRO DE EVALUACION Y CONTROL DE CONFIANZA**  
**Conciliación entre los Egresos Presupuestarios y los Gastos Contables**  
**Al 31 de Diciembre de 2022**

(Pesos)

<b>1. Total de Egresos Presupuestarios</b>		<b>66,421,982.02</b>
<b>2. Menos Egresos Presupuestarios No Contables</b>		<b>6,114,393.69</b>
Materias Primas y Materiales de Producción y Comercialización		
Materiales y Suministros		
Mobiliario y Equipo de Administración	3,423,419.39	
Mobiliario y Equipo Educativo y Recreativo	75,452.20	
Equipo e Instrumental Médico y de Laboratorio	98,832.00	
Vehículos y Equipo de Transporte	2,414,700.00	
Equipo de Defensa y Seguridad		
Maquinaria, Otros Equipos y Herramientas	4,086.10	
Archivos Biológicos		
Bienes Inmuebles		
Activos Intangibles	97,904.00	
Obra Pública en Bienes de Dominio Público		
Obra Pública en Bienes Propios		
Acciones y Participaciones de Capital		
Compra de Títulos y Valores		
Concesión de Préstamos		
Inversiones en Fideicomisos, Mandatos y Otros Análogos		
Provisiones para Contingencias y Otras Erogaciones Especiales		
Armonización de la Deuda Pública		
Adeudos de Ejercicios Fiscales Anteriores (ADEFAS)		
Otros Egresos Presupuestales No Contables		
<b>3. Más Gastos Contables No Presupuestarios</b>		<b>10,985,861.30</b>
Estimaciones, Depreciaciones, Deterioros, Obsolescencia y Amortizaciones	10,985,861.30	
Provisiones		
Disminución de Inventarios		
Aumento por Insuficiencia de Estimaciones por Pérdida o Deterioro u Obsolescencia		
Aumento por Insuficiencia de Provisiones		
Otros Gastos		
Otros Gastos Contables No Presupuestales		
<b>4. Total de Gasto Contable (4= 1 - 2 + 3)</b>		<b>71,293,449.63</b>

  
**Elaboró**  
**C.P. J. Alejandro Rodríguez Zúñiga**  
**Sub Director Administrativo**

  
**Revisó**  
**C.P. Alva Inez Moreno Durazo**  
**Director Administrativo**

  
**Autorizó**  
**Ing. Florentino Valencia Samaniego**  
**Director General**

**CENTRO DE EVALUACION Y CONTROL DE CONFIANZA**


**Endeudamiento Neto**

Al 31 de Diciembre de 2022

(pesos)

Identificación del crédito o Instrumento	Contratación / Colocación	Amortización	Endeudamiento Neto
	A	B	C=A-B
<b>Créditos Bancarios</b>			
1			
2			
3			
4			
5	NO APLICA		0.00
6			
7			
8			
9			
10			
<b>Total Créditos Bancarios</b>	0.00	0.00	0.00
<b>Otros Instrumentos de Deuda</b>			
1			
2			
3			
4			
5			
6			
7	NO APLICA		0.00
8			
9			
10			
<b>Total Otros Instrumentos de Deuda</b>	0.00	0.00	0.00
<b>TOTAL</b>	0.00	0.00	0.00

"Bajo protesta de decir verdad declaramos que los Estados Financieros y sus Notas, son razonablemente correctos y son responsabilidad del emisor"

  
 Elaboró  
**C.P. J. Alejandro Rodríguez Zúñiga**  
 Sub Director Administrativo

  
 Revisó  
**C.P. Alva Inez Moreno Durazo**  
 Director Administrativo

  
 Autorizó  
**Ing. Florentino Valencia Samaniego**  
 Director General

CENTRO DE EVALUACION Y CONTROL DE CONFIANZA

CPCA-II-17

Intereses de la Deuda  
Al 31 de Diciembre de 2022

CUENTA PÚBLICA 2022

Identificacion del crédito o Instrumento	Devengado	Pagado
<b>Créditos Bancarios</b>		
1		
2		
3		
4		
5	NO APLICA	
6		
7		
8		
9		
10		
<b>Total de Intereses Créditos Bancarios</b>	0.00	0.00
<b>Otros Instrumentos de Deuda</b>		
1		
2		
3		
4		
5	NO APLICA	
6		
7		
8		
9		
10		
<b>Total Intereses Otros Instrumentos de Deuda</b>	0.00	0.00
<b>TOTAL</b>	<b>0.00</b>	<b>0.00</b>

\*Bajo protesta de decir verdad declaramos que los Estados Financieros y sus Notas, son razonablemente correctos y son responsabilidad del emisor\*

Elaboró  
C.P. J. Alejandro Rodríguez Zúñiga  
Sub Director Administrativo

Revisó  
C.P. Alva Inez Moreno Durazo  
Director Administrativo

Autorizó  
Ing. Florentino Valencia Samaniego  
Director General

**CENTRO DE EVALUACION Y CONTROL DE CONFIANZA**

Indicadores de Postura Fiscal

Al 31 de Diciembre de 2022

(Cifras en Pesos)

Concepto	Estimado/Aprobado	Devengado	Recaudado/Pagado
<b>I. Ingresos Presupuestarios</b>	61,222,196.00	69,859,501.18	69,859,501.18
1. Ingresos Gobierno de la Entidad Federativa			
2. Ingresos Sector Paraestatal	61,222,196.00	69,859,501.18	69,859,501.18
<b>II. Egresos Presupuestarios ( II= 3+4 )</b>	61,222,196.00	66,421,982.02	66,059,446.28
3. Egresos del Gobierno de la Entidad Federativa			
4. Egresos del Sector Paraestatal	61,222,196.00	66,421,982.02	66,059,446.28
<b>III. Balance Presupuestario (Superávit o Déficit) (III= I-II)</b>	0.00	3,437,519.16	3,800,054.90
<b>Concepto</b>	<b>Estimado/Aprobado</b>	<b>Devengado</b>	<b>Recaudado/Pagado</b>
III. Balance Presupuestario (Superávit o Déficit)	0.00	3,437,519.16	3,800,054.90
IV. Intereses, Comisiones y Gastos de la Deuda			
V. Balance Primario (superávit o Déficit) (V= III-IV)	0.00	3,437,519.16	3,800,054.90
<b>Concepto</b>	<b>Estimado/Aprobado</b>	<b>Devengado</b>	<b>Recaudado/Pagado</b>
A. Financiamiento			
B. Amortización de la Deuda			
C. Financiamiento Neto	0.00	0.00	0.00

Elaboró

C.P. J. Alejandro Rodríguez Zúñiga  
Sub Director Administrativo


Revisó

C.P. Alva Inez Moreno Durazo  
Director Administrativo

Autorizó

Ing. Florentino Valencia Samaniego  
Director General





GOBIERNO DEL ESTADO DE SONORA

CPCA III-04

INFORME DE AVANCE DEL PROGRAMA OPERATIVO ANUAL 2022

ANUAL

Gobierno del Estado de Sonora

CLAVE	NOMBRE DEL INDICADOR	UNIDAD ADMINISTRATIVA	CATEGORIA	SUBCATEGORIA	CICLO	PROGRAMADO	MODIFICADO	REALIZADO	% DE AVANCE ANUAL
						ANUAL	ANUAL	ANUAL	

DEPENDENCIA / ENTIDAD 12 CENTRO DE EVALUACIÓN Y CONTROL DE CONFIANZA

UNIDAD ADMINISTRATIVA 001 C3 DIRECCIÓN GENERAL

E408E03	PROFESIONALIZACIÓN Y EVALUACIÓN DE LOS CUERPOS DE SEGURIDAD PÚBLICA								
267	COORDINACIÓN ADMINISTRATIVA								
	SOMETER A LA JUNTA DE GOBIERNO LOS ASUNTOS INSTITUCIONALES E INFOR DEL DESEMPEÑO DE LAS ACTIVIDADES REALIZADAS POR EL CENTRO	EVALUACION	A	SI	META	3.00	3.00	3.00	100.00%
					NUM	3.00	3.00	3.00	
					DEN				
EVALUACIÓN CUALITATIVA									
SE REALIZARON 3 REUNIONES DEL ÓRGANO DE GOBIERNO.									

UNIDAD ADMINISTRATIVA 002 C3 DIRECCIÓN ADMINISTRATIVA

176	EVALUACIÓN DE LOS ELEMENTOS DE SEGURIDAD PÚBLICA								
	REALIZAR LAS EVALUACIONES PSICOLÓGICAS.	EVALUACION	A	SI	META	3234.00	868.00	772.00	23.87%
					NUM	3234.00	868.00	772.00	
					DEN				
EVALUACIÓN CUALITATIVA									
ESTA META CORRESPONDE A LA DIRECCIÓN DE EVALUACIÓN PSICOLÓGICA. SE PLANEÓ CUMPLIR CON UN TOTAL ANUAL DE 3234 EVALUACIONES. AL CUARTO TRIMESTRE SE REALIZARON 3.279 EVALUACIONES Y SE CUMPLIÓ LA META AL 101.39%. ES IMPORTANTE COMENTAR QUE POR ERROR, AL INICIO DEL EJERCICIO, EN EL SIPPSE, ESTA META SE CAPTURÓ EN LA DIRECCIÓN DE ADMINISTRACIÓN. SE REALIZARON 772 EVALUACIONES CORRESPONDIENTES A ENERO, FEBRERO Y MARZO PRIMER TRIMESTRE. PARA VALIDAR ESTE DATO SE DEBE CONSIDERAR LAS 2.507 EVALUACIONES PSICOLÓGICAS REALIZADAS CORRESPONDIENTES AL 2DO, 3ER, Y 4TO. TRIMESTRE CAPTURADAS EN LA DIRECCIÓN DE EVALUACIONES PSICOLÓGICAS Y LAS 772 EVALUACIONES CAPTURADAS EN LA DIRECCIÓN DE ADMINISTRACIÓN QUE EN TOTAL SUMA 3.279.									

	IMPLEMENTACIÓN DE LOS SISTEMAS INSTITUCIONALES DE CONTROL INTERNO	ACCIÓN	A	SI	META	0.00	3.00	3.00	100.00%
					NUM	0.00	3.00	3.00	
					DEN				
EVALUACIÓN CUALITATIVA									
ESTA META CORRESPONDE A LA DIRECCIÓN DE ADMINISTRACIÓN. SE PLANEÓ CUMPLIR CON UN TOTAL DE 4 REUNIONES DE SEGUIMIENTO IMPLEMENTACIÓN DE LOS SISTEMAS INSTITUCIONALES DE CONTROL INTERNO. AL CUARTO TRIMESTRE SE CUMPLIÓ LA META AL 100%. ES IMPORTANTE COMENTAR QUE POR ERROR, AL INICIO DEL EJERCICIO, EN EL SIPPSE, ESTA META SE LE CAPTURÓ A LA DIRECCIÓN DE EVALUACIÓN MÉDICO-TOXICOLÓGICA. POR LO QUE 1 REUNIONES DE SEGUIMIENTO IMPLEMENTACIÓN DE LOS SISTEMAS INSTITUCIONALES DE CONTROL INTERNO CORRESPONDIENTES A ENERO, FEBRERO Y MARZO PRIMER TRIMESTRE SE CAPTURÓ EN ESA DIRECCIÓN POR ERROR. MAS ESTAS 3 DE ESTE INDICADOR, SUMA LOS 4 REUNIONES DE SEGUIMIENTO IMPLEMENTACIÓN DE LOS SISTEMAS INSTITUCIONALES DE CONTROL INTERNO PROGRAMADAS.									

	ELABORAR EL ANTEPROYECTO DE PRESUPUESTO 2023	ACCIÓN	A	SI	META	0.00	1.00	1.00	100.00%
					NUM	0.00	1.00	1.00	
					DEN				
EVALUACIÓN CUALITATIVA									
ESTA META CORRESPONDE A LA DIRECCIÓN DE ADMINISTRACIÓN. SE PLANEÓ CUMPLIR CON UNA ELABORACIÓN Y PRESENTACIÓN DEL ELABORACIÓN Y PRESENTACIÓN DEL ANTEPROYECTO 2023. AL CUARTO TRIMESTRE SE CUMPLIÓ LA META AL 100%. ES IMPORTANTE COMENTAR QUE POR ERROR, AL INICIO DEL EJERCICIO, EN EL SIPPSE, ESTA META SE LE CAPTURÓ A LA DIRECCIÓN DE EVALUACIÓN MÉDICO-TOXICOLÓGICA.									

	ELABORAR INFORMES MENSUALES	ACCIÓN	A	SI	META	0.00	9.00	9.00	100.00%
					NUM	0.00	9.00	9.00	
					DEN				
EVALUACIÓN CUALITATIVA									
ESTA META CORRESPONDE A LA DIRECCIÓN DE ADMINISTRACIÓN. SE PLANEÓ CUMPLIR CON UN TOTAL DE 12 INFORMES UNO MENSUAL. AL CUARTO TRIMESTRE SE CUMPLIÓ LA META AL 100%. ES IMPORTANTE COMENTAR QUE POR ERROR, AL INICIO DEL EJERCICIO, EN EL SIPPSE, ESTA META SE LE CAPTURÓ A LA DIRECCIÓN DE EVALUACIÓN MÉDICO-TOXICOLÓGICA. POR LO QUE 3 INFORMES CORRESPONDIENTES A ENERO, FEBRERO Y MARZO PRIMER TRIMESTRE SE CAPTURÓ EN ESA DIRECCIÓN POR ERROR. MAS 9 DE ESTE INDICADOR, SUMA LOS 12 INFORMES PROGRAMADOS.									



INFORME DE AVANCE DEL PROGRAMA OPERATIVO ANUAL 2022

ANUAL

Gobierno del Estado de Sonora

CLAVE	NOMBRE DEL INDICADOR	LÍNEA MEDIDA	TIPO META	VAL. ACUM.	DATOS	PROGRAMADO ORIGINAL	MODIFICADO	REALIZADO	% DE AVANCE ANUAL
						ANUAL	ANUAL	ANUAL	

DEPENDENCIA / ENTIDAD 12 CENTRO DE EVALUACIÓN Y CONTROL DE CONFIANZA

ELABORAR Y PRESENTAR CUENTA PÚBLICA 2021	ACCIÓN	A	SI	META	0.00	0.00	0.00	0.00%
				NUM	0.00	0.00	0.00	
				DEN				

**EVALUACIÓN CUALITATIVA**  
 ESTA META CORRESPONDE A LA DIRECCIÓN DE ADMINISTRACIÓN, SE PLANEÓ CUMPLIR CON UN INFORME, AL CUARTO TRIMESTRE SE CUMPLIÓ LA META AL 100%.  
 ES IMPORTANTE COMENTAR QUE POR ERROR, AL INICIO DEL EJERCICIO, EN EL SIPSE, ESTA META SE LE CAPTURÓ A LA DIRECCIÓN DE EVALUACIÓN MÉDICO-TOXICOLÓGICA, POR LO QUE 1 INFORME CORRESPONDE A LA META CUMPLIDA EN EL PRIMER TRIMESTRE SE CAPTURÓ EN ESA DIRECCIÓN POR ERROR.

ELABORAR INFORMES TRIMESTRALES PRESUPUESTALES Y FINANCIEROS	ACCIÓN	A	SI	META	0.00	3.00	3.00	100.00%
				NUM	0.00	3.00	3.00	
				DEN				

**EVALUACIÓN CUALITATIVA**  
 ESTA META CORRESPONDE A LA DIRECCIÓN DE ADMINISTRACIÓN, SE PLANEÓ CUMPLIR CON UN TOTAL DE 4 INFORMES, AL CUARTO TRIMESTRE SE CUMPLIÓ LA META AL 100%.  
 ES IMPORTANTE COMENTAR QUE POR ERROR, AL INICIO DEL EJERCICIO, EN EL SIPSE, ESTA META SE LE CAPTURÓ A LA DIRECCIÓN DE EVALUACIÓN MÉDICO-TOXICOLÓGICA, POR LO QUE 1 INFORME CORRESPONDIENTES A ENERO, FEBRERO Y MARZO PRIMER TRIMESTRE SE CAPTURÓ EN ESA DIRECCIÓN POR ERROR.

UNIDAD ADMINISTRATIVA 003 C3 DIRECCIÓN JURÍDICA

APLICACIÓN DE EVALUACIONES DE POLIGRAFO	EVALUACIÓN	A	SI	META	3234.00	866.00	772.00	23.87%
				NUM	3234.00	866.00	772.00	
				DEN				

**EVALUACIÓN CUALITATIVA**  
 ESTA META CORRESPONDE A LA DIRECCIÓN DE EVALUACIÓN DE POLIGRAFÍA, SE PLANEÓ CUMPLIR CON UN TOTAL ANUAL DE 3,234 EVALUACIONES, AL CUARTO TRIMESTRE SE REALIZARON 3,279 EVALUACIONES Y SE CUMPLIÓ LA META AL 101.39%.  
 ES IMPORTANTE COMENTAR QUE POR ERROR, AL INICIO DEL EJERCICIO, EN EL SIPSE, ESTA META SE CAPTURÓ EN ESTA DIRECCIÓN JURÍDICA, SE REALIZARON 772 EVALUACIONES CORRESPONDIENTES A ENERO, FEBRERO Y MARZO PRIMER TRIMESTRE. PARA VALIDAR ESTE DATO SE SUGIERE CONSIDERAR LAS 2,507 EVALUACIONES DE POLIGRAFÍA REALIZADAS CORRESPONDIENTES AL 2DO., 3ER. Y 4TO. TRIMESTRE CAPTURADAS EN LA DIRECCIÓN DE EVALUACIÓN DE POLIGRAFÍA Y ESTAS 772 EVALUACIONES CAPTURADAS EN ESTA DIRECCIÓN JURÍDICA QUE EN TOTAL SUMA 3,279.


INFORMES DE CONTRATOS REALIZADOS, DEMANDAS LABORALES RESPUESTAS A JUICIOS DE AMPAROS Y OTROS	INFORME	A	SI	META	0.00	9.00	9.00	100.00%
				NUM	0.00	9.00	9.00	
				DEN				

**EVALUACIÓN CUALITATIVA**  
 ESTA META CORRESPONDE A LA DIRECCIÓN JURÍDICA, SE PLANEÓ CUMPLIR CON UN TOTAL DE 12 INFORMES, AL CUARTO TRIMESTRE SE CUMPLIÓ LA META AL 100%. ES IMPORTANTE COMENTAR QUE POR ERROR, AL INICIO DEL EJERCICIO, EN EL SIPSE, ESTA META SE LE CAPTURÓ EN LA DIRECCIÓN DE INVESTIGACIÓN SOCIOECONÓMICA, POR LO QUE LOS 3 INFORMES CORRESPONDIENTES A ENERO, FEBRERO Y MARZO PRIMER TRIMESTRE SE CAPTURÓ EN EN ESA DIRECCIÓN. CON LA SUMA DE LOS 9 INFORMES CAPTURADOS EN ESTE INDICADOR, CORRESPONDIENTES AL 2DO., 3ER. Y 4TO. TRIMESTRE, DA UN TOTAL DE LOS 12 INFORMES PROGRAMADOS.

UNIDAD ADMINISTRATIVA 004 C3 DIRECCIÓN DE TECNOLOGÍA Y SISTEMAS

APLICACIÓN DE EVALUACIONES SOCIOECONÓMICAS	EVALUACIÓN	A	SI	META	3234.00	866.00	772.00	23.87%
				NUM	3234.00	866.00	772.00	
				DEN				

**EVALUACIÓN CUALITATIVA**  
 ESTA META CORRESPONDE A LA DIRECCIÓN DE INVESTIGACIÓN SOCIOECONÓMICA, SE PLANEÓ CUMPLIR CON UN TOTAL DE 3,234 EVALUACIONES, AL CUARTO TRIMESTRE SE REALIZARON 3,279 EVALUACIONES Y SE CUMPLIÓ LA META AL 101.39%. ES IMPORTANTE COMENTAR QUE POR ERROR, AL INICIO DEL EJERCICIO, EN EL SIPSE, ESTA META SE LE CAPTURÓ EN ESTA DIRECCIÓN DE TECNOLOGÍA Y SISTEMAS, POR LO QUE LAS 772 EVALUACIONES CORRESPONDIENTES A ENERO, FEBRERO Y MARZO PRIMER TRIMESTRE. PARA VALIDAR ESTE DATO SE SUGIERE CONSIDERAR LAS 2,507 EVALUACIONES REALIZADAS CORRESPONDIENTES AL 2DO., 3ER. Y 4TO. TRIMESTRE CAPTURADAS EN LA DIRECCIÓN DE INVESTIGACIÓN SOCIOECONÓMICA.



GOBIERNO DEL ESTADO DE SONORA

CPCA III-04

INFORME DE AVANCE DEL PROGRAMA OPERATIVO ANUAL 2022

ANUAL

Gobierno del Estado de Sonora

CLAVE	NOMBRE DEL INDICADOR	UN. MEDIDA	TIPO META	VAL. ACTUAL	UNIDAD	PROGRAMADO ORIGINAL	MODIFICADO	REALIZADO	% DE AVANCE ANUAL
						ANUAL	ANUAL	ANUAL	

DEPENDENCIA / ENTIDAD 12 CENTRO DE EVALUACIÓN Y CONTROL DE CONFIANZA

INFORME SOBRE LA INFRAESTRUCTURA, RESGUÁRDOS, SOPORTE TÉCNICO Y MANTENIMIENTO	INFORME	A	SI	META	0.00	9.00	9.00	100.00%
				NUM	0.00	9.00	9.00	
				DEN				

EVALUACIÓN CUALITATIVA

ESTA META CORRESPONDE A LA DIRECCIÓN DE TECNOLOGÍA Y SISTEMAS, SE PLANEÓ CUMPLIR CON UN TOTAL DE 12 INFORMES, AL CUARTO TRIMESTRE SE CUMPLIÓ LA META AL 100%. ES IMPORTANTE COMENTAR QUE POR ERROR, AL INICIO DEL EJERCICIO, EN EL SIPPSE, ESTA META SE LE CAPTURÓ A LA DIRECCIÓN DE DESARROLLO ORGANIZACIONAL Y PLANEACIÓN, POR LO QUE LOS 3 INFORMES CORRESPONDIENTES A ENERO, FEBRERO Y MARZO PRIMER TRIMESTRE SE CAPTURÓ EN LA DIRECCIÓN DE DESARROLLO ORGANIZACIONAL Y PLANEACIÓN.

UNIDAD ADMINISTRATIVA 005 C3 DIRECCIÓN DE EVALUACIÓN PSICOLÓGICA

APLICACIÓN DE EVALUACIONES MÉDICO TOXICOLÓGICAS	EVALUACIÓN	A	SI	META	3234.00	666.00	772.00	23.87%
				NUM	3234.00	666.00	772.00	
				DEN				

EVALUACIÓN CUALITATIVA

ESTA META CORRESPONDE A LA DIRECCIÓN DE EVALUACIONES MÉDICO-TOXICOLÓGICA, SE PLANEÓ CUMPLIR CON UN TOTAL ANUAL DE 3,234 EVALUACIONES, AL CUARTO TRIMESTRE SE REALIZARON 3,279 EVALUACIONES Y SE CUMPLIÓ LA META AL 101.39%. ES IMPORTANTE COMENTAR QUE POR ERROR, AL INICIO DEL EJERCICIO, EN EL SIPPSE, ESTA META SE CAPTURÓ EN LA DIRECCIÓN DE EVALUACIONES PSICOLÓGICAS, SE REALIZARON 772 EVALUACIONES CORRESPONDIENTES A ENERO, FEBRERO Y MARZO PRIMER TRIMESTRE. PARA VALIDAR ESTE DATO SE SUGIERE CONSIDERAR LAS 1,507 EVALUACIONES MÉDICO-TOXICOLÓGICAS REALIZADAS CORRESPONDIENTES AL 2DO., 3ER. Y 4TO. TRIMESTRE CAPTURADAS EN LA DIRECCIÓN DE EVALUACIONES MÉDICO-TOXICOLÓGICA Y 772 EVALUACIONES CAPTURADAS EN LA DIRECCIÓN DE EVALUACIONES PSICOLÓGICAS QUE EN TOTAL SUMA 3,279.

REALIZAR LAS EVALUACIONES PSICOLÓGICAS.	EVALUACIÓN	A	SI	META	0.00	2366.00	2507.00	105.96%
				NUM	0.00	2366.00	2507.00	
				DEN				

EVALUACIÓN CUALITATIVA

ESTA META CORRESPONDE A LA DIRECCIÓN DE EVALUACIONES PSICOLÓGICAS, SE PLANEÓ CUMPLIR CON UN TOTAL ANUAL DE 3,234 EVALUACIONES, AL CUARTO TRIMESTRE SE REALIZARON 3,279 EVALUACIONES Y SE CUMPLIÓ LA META AL 101.39%. ES IMPORTANTE COMENTAR QUE POR ERROR, AL INICIO DEL EJERCICIO, EN EL SIPPSE, ESTA META SE CAPTURÓ EN LA DIRECCIÓN DE ADMINISTRACIÓN, SE REALIZARON 772 EVALUACIONES CORRESPONDIENTES A ENERO, FEBRERO Y MARZO PRIMER TRIMESTRE. PARA VALIDAR ESTE DATO SE SUGIERE CONSIDERAR LAS 2,507 EVALUACIONES PSICOLÓGICAS REALIZADAS CORRESPONDIENTES AL 2DO., 3ER. Y 4TO. TRIMESTRE CAPTURADAS EN LA DIRECCIÓN DE EVALUACIONES PSICOLÓGICAS Y LAS 772 EVALUACIONES CAPTURADAS EN LA DIRECCIÓN DE ADMINISTRACIÓN QUE EN TOTAL SUMA 3,279.

UNIDAD ADMINISTRATIVA 006 C3 DIRECCIÓN DE EVALUACIÓN POLIGRÁFICA

287	COORDINACIÓN ADMINISTRATIVA	INFORMES SOBRE LA INFRAESTRUCTURA, RESGUÁRDOS, SOPORTE TÉCNICO Y MANTENIMIENTO	INFORME	A	SI	META	231.00	61.00	58.00	25.54%
						NUM	231.00	61.00	58.00	
						DEN				


EVALUACIÓN CUALITATIVA

ESTA META CORRESPONDE A LA DIRECCIÓN DE DESARROLLO ORGANIZACIONAL Y PLANEACIÓN, SE PLANEÓ CUMPLIR CON UN TOTAL DE 231 REUNIONES DE COMITÉ TÉCNICO DE EVALUACIONES, AL CUARTO TRIMESTRE SE CUMPLIÓ LA META AL 100%. ES IMPORTANTE COMENTAR QUE POR ERROR, AL INICIO DEL EJERCICIO, EN EL SIPPSE, ESTA META SE LE CAPTURÓ EN ESTA DIRECCIÓN DE EVALUACIÓN DE POLIGRAFÍA Y SE REALIZARON 58 REUNIONES EN EL 1ER TRIMESTRE, LA CAPTURA DEL 2DO., 3ER. Y 4TO. TRIMESTRE, SE REALIZÓ EN LOS INDICADORES DE DIRECCIÓN DE DESARROLLO ORGANIZACIONAL Y PLANEACIÓN, Y SE REALIZARON 172 REUNIONES, QUE EN TOTAL SUMAN LAS 231 REUNIONES PROGRAMADAS.

APLICACIÓN DE EVALUACIONES DE POLÍGRAFO	EVALUACIÓN	A	SI	META	0.00	2366.00	2507.00	105.98%
				NUM	0.00	2366.00	2507.00	
				DEN				

EVALUACIÓN CUALITATIVA

ESTA META CORRESPONDE A LA DIRECCIÓN DE EVALUACIÓN DE POLIGRAFÍA, SE PLANEÓ CUMPLIR CON UN TOTAL ANUAL DE 3,234 EVALUACIONES, AL CUARTO TRIMESTRE SE REALIZARON 3,279 EVALUACIONES Y SE CUMPLIÓ LA META AL 101.39%. ES IMPORTANTE COMENTAR QUE POR ERROR, AL INICIO DEL EJERCICIO, EN EL SIPPSE, ESTA META SE CAPTURÓ EN LA DIRECCIÓN JURÍDICA, SE REALIZARON 772 EVALUACIONES CORRESPONDIENTES A ENERO, FEBRERO Y MARZO PRIMER TRIMESTRE. PARA VALIDAR ESTE DATO SE SUGIERE CONSIDERAR LAS 2,507 EVALUACIONES DE POLIGRAFÍA REALIZADAS CORRESPONDIENTES AL 2DO., 3ER. Y 4TO. TRIMESTRE CAPTURADAS EN ESTA DIRECCIÓN Y 772 EVALUACIONES CAPTURADAS EN LA DIRECCIÓN JURÍDICA QUE EN TOTAL SUMA 3,279.



Gobierno del Estado de Sonora

GOBIERNO DEL ESTADO DE SONORA

CPCA III-04

INFORME DE AVANCE DEL PROGRAMA OPERATIVO ANUAL 2022

ANUAL

CLAVE	NOMBRE DEL INDICADOR	UNID. MEDIDA	TIPO META	VAL. ACUM.	DATOS	PROGRAMADO ORIGINAL	MODIFICADO	REALIZADO	% DE AVANCE ANUAL
						ANUAL	ANUAL	ANUAL	

DEPENDENCIA / ENTIDAD 12 CENTRO DE EVALUACIÓN Y CONTROL DE CONFIANZA

UNIDAD ADMINISTRATIVA 007 C3 DIRECCIÓN DE INVESTIGACIÓN SOCIOECONÓMICA

	INFORMES DE CONTRATOS REALIZADOS, DEMANDAS LABORALES RESPUESTAS A JUICIOS DE AMPAROS Y OTROS	INFORME	A	SI	META	12.00	12.00	3.00	25.00%
					NUM	12.00	12.00	3.00	
					DEN				

EVALUACIÓN CUALITATIVA

ESTA META CORRESPONDE A LA DIRECCIÓN JURÍDICA. SE PLANEÓ CUMPLIR CON UN TOTAL DE 12 INFORMES. AL CUARTO TRIMESTRE SE CUMPLIÓ LA META AL 100%. ES IMPORTANTE COMENTAR QUE POR ERROR, AL INICIO DEL EJERCICIO, EN EL SIPPSE, ESTA META SE LE CAPTURÓ A ESTA DIRECCIÓN DE INVESTIGACIÓN SOCIOECONÓMICA, POR LO QUE LOS 3 INFORMES CORRESPONDIENTES A ENERO, FEBRERO Y MARZO PRIMER TRIMESTRE SE CAPTURÓ EN ESTA Y LOS 9 INFORMES RESTANTES CORRESPONDIENTES AL 2DO., 3ER. Y 4TO. TRIMESTRE RESTANTES SE CAPTURÓ EN LA DIRECCIÓN JURÍDICA.

	APLICACIÓN DE EVALUACIONES SOCIOECONÓMICAS	EVALUACIÓN	A	SI	META	0.00	2368.00	2307.00	105.96%
					NUM	0.00	2368.00	2307.00	
					DEN				

EVALUACIÓN CUALITATIVA

ESTA META CORRESPONDE A LA DIRECCIÓN DE INVESTIGACIÓN SOCIOECONÓMICA. SE PLANEÓ CUMPLIR CON UN TOTAL ANUAL DE 3 254 EVALUACIONES. AL CUARTO TRIMESTRE SE REALIZARON 3 279 EVALUACIONES Y SE CUMPLIÓ LA META AL 101.38%. ES IMPORTANTE COMENTAR QUE POR ERROR, AL INICIO DEL EJERCICIO, EN EL SIPPSE, ESTA META SE CAPTURÓ EN LA DIRECCIÓN DE TECNOLOGÍA Y SISTEMAS. SE REALIZARON 772 EVALUACIONES CORRESPONDIENTES A ENERO, FEBRERO Y MARZO PRIMER TRIMESTRE. PARA VALIDAR ESTE DATO SE SUGIERE CONSIDERAR LAS 2 507 EVALUACIONES DE INVESTIGACIÓN SOCIOECONÓMICA REALIZADAS CORRESPONDIENTES AL 2DO., 3ER. Y 4TO. TRIMESTRE CAPTURADAS, Y 772 EVALUACIONES CAPTURADAS EN LA DIRECCIÓN DE TECNOLOGÍA Y SISTEMAS QUE EN TOTAL SUMA 3 279.

UNIDAD ADMINISTRATIVA 008 C3 DIRECCIÓN DE EVALUACIÓN MÉDICO-TOXICOLÓGICA

	ELABORAR INFORMES MENSUALES	ACCIÓN	A	SI	META	12.00	3.00	3.00	25.00%
					NUM	12.00	3.00	3.00	
					DEN				

EVALUACIÓN CUALITATIVA

ESTA META CORRESPONDE A LA DIRECCIÓN DE ADMINISTRACIÓN. SE PLANEÓ CUMPLIR CON UN TOTAL DE 12 INFORMES MENSUALES. AL CUARTO TRIMESTRE SE CUMPLIÓ LA META AL 100%. ES IMPORTANTE COMENTAR QUE POR ERROR, AL INICIO DEL EJERCICIO, EN EL SIPPSE, ESTA META SE LE CAPTURÓ A LA DIRECCIÓN DE EVALUACIÓN MÉDICO-TOXICOLÓGICA, POR LO QUE LOS 3 INFORMES CORRESPONDIENTES A ENERO, FEBRERO Y MARZO PRIMER TRIMESTRE SE CAPTURÓ EN ESTA DIRECCIÓN. EN LA DIRECCIÓN DE ADMINISTRACIÓN SE CAPTURÓ LOS 9 INFORMES CORRESPONDIENTES A EL 2DO., 3ER. Y 4TO. TRIMESTRE.

	IMPLEMENTACIÓN DE LOS SISTEMAS INSTITUCIONALES DE CONTROL INTERNO	ACCIÓN	A	SI	META	4.00	1.00	1.00	25.00%
					NUM	4.00	1.00	1.00	
					DEN				


EVALUACIÓN CUALITATIVA

ESTA META CORRESPONDE A LA DIRECCIÓN DE ADMINISTRACIÓN. SE PLANEÓ CUMPLIR CON UN TOTAL ANUAL DE 4 REUNIONES DE SEGUIMIENTO IMPLEMENTACIÓN CONVOCAR A REUNIONES DE COCODI. AL CUARTO TRIMESTRE SE REALIZARON 4 REUNIONES DE IMPLEMENTACIÓN Y SE CUMPLIÓ LA META AL 100%. ES IMPORTANTE COMENTAR QUE POR ERROR, AL INICIO DEL EJERCICIO, EN EL SIPPSE, ESTA META SE CAPTURÓ EN LA DIRECCIÓN DE EVALUACIONES MÉDICO-TOXICOLÓGICO. SE REALIZÓ 1 REUNIÓN DE IMPLEMENTACIÓN CORRESPONDIENTES A ENERO, FEBRERO Y MARZO PRIMER TRIMESTRE. PARA VALIDAR ESTE DATO SE SUGIERE CONSIDERAR 3 REUNIONES DE SEGUIMIENTO IMPLEMENTACIÓN CONVOCAR A REUNIONES DE COCODI REALIZADAS CORRESPONDIENTES AL 2DO., 3ER. Y 4TO. TRIMESTRE CAPTURADAS EN LA DIRECCIÓN DE ADMINISTRACIÓN Y 1 EVALUACIONES CAPTURADAS EN ESTA DIRECCIÓN DE EVALUACIONES MÉDICO-TOXICOLÓGICA QUE EN TOTAL SUMA 4.

	ELABORAR Y PRESENTAR CUENTA PÚBLICA 2021	ACCIÓN	A	SI	META	1.00	0.00	1.00	100.00%
					NUM	1.00	0.00	1.00	
					DEN				

EVALUACIÓN CUALITATIVA

ESTA META CORRESPONDE A LA DIRECCIÓN DE ADMINISTRACIÓN. SE PLANEÓ CUMPLIR CON UN TOTAL DE 1 INFORMES CUENTA PÚBLICA. AL CUARTO TRIMESTRE SE CUMPLIÓ LA META AL 100%. ES IMPORTANTE COMENTAR QUE POR ERROR, AL INICIO DEL EJERCICIO, EN EL SIPPSE, ESTA META SE LE CAPTURÓ EN ESTA DIRECCIÓN DE EVALUACIONES MÉDICO-TOXICOLÓGICA.



Gobierno del Estado de Sonora

GOBIERNO DEL ESTADO DE SONORA

CPCA III-04

INFORME DE AVANCE DEL PROGRAMA OPERATIVO ANUAL 2022

ANUAL

DEPENDENCIA / ENTIDAD 12 CENTRO DE EVALUACION Y CONTROL DE CONFIANZA

CLAVE	NOMBRE DEL USUARIO	UNID. MEDIDA	TIPO META	VAL. ACUM.	DATOS		MODIFICACION ANUAL	REALIZADO ANUAL	% REALIZADO ANUAL
					PROYECTADO ANUAL	RECORRIDO ANUAL			
EVALUACION CUALITATIVA									
ESTA META CORRESPONDE A LA DIRECCION DE ADMINISTRACION Y SE PUEDE CORROBORAR SU CUMPLIDA, EN ESTA SE CAPTURÓ LA META CORRESPONDIENTE AL ANTEPROYECTO DEL PRESUPUESTO 2023 ESTA SE CUMPLIO AL 100%									
ES IMPORTANTE COMENTAR QUE POR ERROR AL INICIO DEL EJERCICIO EN EL SIGRE ESTA META SE LE CAPTURÓ A ESTA DIRECCION DE EVALUACIONES MEDICO TOXICOLÓGICA									
ELABORA EL ANTEPROYECTO DE PRESUPUESTO 2023		ACCION	A	SI	META	1.00	0.00	0.00	0.00%
				NO	MDM	1.00	0.00	0.00	
				NO	DEB				

CLAVE	NOMBRE DEL USUARIO	UNID. MEDIDA	TIPO META	VAL. ACUM.	DATOS		MODIFICACION ANUAL	REALIZADO ANUAL	% REALIZADO ANUAL
					PROYECTADO ANUAL	RECORRIDO ANUAL			
EVALUACION CUALITATIVA									
ESTA META CORRESPONDE A LA DIRECCION DE ADMINISTRACION Y SE PUEDE CORROBORAR SU CUMPLIDA, EN ESTA SE CAPTURÓ LA META CORRESPONDIENTE AL CUARTO TRIMESTRE SE CUMPLIO LA META AL 100% ES IMPORTANTE COMENTAR QUE POR ERROR AL INICIO DEL EJERCICIO EN EL SIGRE ESTA META SE LE CAPTURÓ A ESTA DIRECCION DE EVALUACIONES MEDICO TOXICOLÓGICA POR LO QUE EL INFORME CORRESPONDIENTE A ENERO, FEBRERO Y MARZO TRIMESTRE Y 3 INFORME TRIMESTRES SE CAPTURARON EN LA DIRECCION DE ADMINISTRACION									
ELABORA INFORMES TRIMESTRALES PRESUPUESTALES Y FINANCIEROS		ACCION	A	SI	META	4.00	1.00	1.00	25.00%
				NO	MDM	4.00	1.00	1.00	
				NO	DEB				

CLAVE	NOMBRE DEL USUARIO	UNID. MEDIDA	TIPO META	VAL. ACUM.	DATOS		MODIFICACION ANUAL	REALIZADO ANUAL	% REALIZADO ANUAL
					PROYECTADO ANUAL	RECORRIDO ANUAL			
EVALUACION CUALITATIVA									
ESTA META CORRESPONDE A LA DIRECCION DE EVALUACIONES MEDICO TOXICOLÓGICA SE PUEDE CUMPLIR CON UN TOTAL DE 224 EVALUACIONES AL CUARTO TRIMESTRE SE REALIZARON 279 EVALUACIONES Y SE CUMPLIO LA META AL 100% ES IMPORTANTE COMENTAR QUE POR ERROR AL INICIO DEL EJERCICIO EN EL SIGRE ESTA META SE LE CAPTURÓ EN LA DIRECCION DE EVALUACIONES MEDICO TOXICOLÓGICAS POR LO QUE EL INFORME CORRESPONDIENTE A ENERO, FEBRERO Y MARZO TRIMESTRE SE CAPTURARON EN LA DIRECCION DE ADMINISTRACION Y PLANIFICACION Y 772 EVALUACIONES CORRESPONDIENTES A ENERO, FEBRERO Y MARZO TRIMESTRE SE CAPTURARON EN LA DIRECCION DE ADMINISTRACION									
APLICACION DE EVALUACIONES MEDICO TOXICOLÓGICAS		EVALUACION	A	SI	META	0.00	2366.00	2507.00	105.56%
				NO	MDM	0.00	2366.00	2507.00	
				NO	DEB				

UNIDAD ADMINISTRATIVA 009 C3 DIRECCION DE DESARROLLO ORGANIZACIONAL Y PLANEACION

CLAVE	NOMBRE DEL USUARIO	UNID. MEDIDA	TIPO META	VAL. ACUM.	DATOS		MODIFICACION ANUAL	REALIZADO ANUAL	% REALIZADO ANUAL
					PROYECTADO ANUAL	RECORRIDO ANUAL			
EVALUACION CUALITATIVA									
ESTA META CORRESPONDE A LA DIRECCION DE TECNOLOGIA Y SISTEMAS SE PUEDE CUMPLIR CON UN TOTAL DE 12 INFORMES AL CUARTO TRIMESTRE SE CUMPLIO LA META AL 100% ES IMPORTANTE COMENTAR QUE POR ERROR AL INICIO DEL EJERCICIO EN EL SIGRE ESTA META SE LE CAPTURÓ EN LA DIRECCION DE ADMINISTRACION Y PLANIFICACION POR LO QUE EL INFORME CORRESPONDIENTE A ENERO, FEBRERO Y MARZO TRIMESTRE SE CAPTURARON EN LA DIRECCION DE ADMINISTRACION Y PLANIFICACION Y 1099 INFORMES CORRESPONDIENTES A ENERO, FEBRERO Y MARZO TRIMESTRE SE CAPTURARON EN LA DIRECCION DE ADMINISTRACION Y PLANIFICACION									
INFORMES SOBRE REUNIONES DE COMITÉ TÉCNICO		INFORME	A	SI	META	12.00	3.00	3.00	25.00%
				NO	MDM	12.00	3.00	3.00	
				NO	DEB				

CLAVE	NOMBRE DEL USUARIO	UNID. MEDIDA	TIPO META	VAL. ACUM.	DATOS		MODIFICACION ANUAL	REALIZADO ANUAL	% REALIZADO ANUAL
					PROYECTADO ANUAL	RECORRIDO ANUAL			
EVALUACION CUALITATIVA									
ESTA META CORRESPONDE A LA DIRECCION DE ADMINISTRACION Y SE PUEDE CORROBORAR SU CUMPLIDA, EN ESTA SE CAPTURÓ LA META CORRESPONDIENTE AL ANTEPROYECTO DEL PRESUPUESTO 2023 ESTA SE CUMPLIO AL 100% ES IMPORTANTE COMENTAR QUE POR ERROR AL INICIO DEL EJERCICIO EN EL SIGRE ESTA META SE LE CAPTURÓ A ESTA DIRECCION DE ADMINISTRACION Y PLANIFICACION POR LO QUE EL INFORME CORRESPONDIENTE A ENERO, FEBRERO Y MARZO TRIMESTRE SE CAPTURARON EN LA DIRECCION DE ADMINISTRACION Y PLANIFICACION									
INFORMES SOBRE REUNIONES DE COMITÉ TÉCNICO		INFORME	A	SI	META	0.00	170.00	172.00	101.18%
				NO	MDM	0.00	170.00	172.00	
				NO	DEB				