

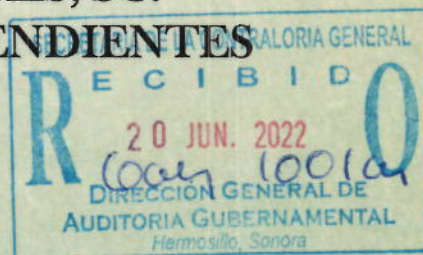
UNIVERSIDAD TECNOLÓGICA DE NOGALES (UTN)

INFORME PRESUPUESTAL

AL 31 DE DICIEMBRE DE 2021 Y 2020



RAS
REYES Y ASESORES, SC.
AUDITORES INDEPENDIENTES



UNIVERSIDAD TECNOLÓGICA DE NOGALES SONORA (UTN)

ESTADOS PRESUPUESTALES DEL 01 DE ENERO AL 31 DE DICIEMBRE DEL 2021

INDICE	PAGINA
1.-Dictamen	1
2.-Resultado Del Análisis Programático	2
3.-Estado Analítico de Ingresos	3
4.-Estado Analítico de Ingresos Detallado – LDF	5
5.-Conciliación entre los Ingresos Presupuestarios y Contables	6
6.-Estado Analítico del Ejercicio Presupuesto de Egresos Clasificación por Objeto del Gasto (Capítulo y Concepto)	7
7.-Estado Analítico del Ejercicio del Presupuesto de Egresos Detallado - LDF Clasificación por Objeto del Gasto (Capítulo y Concepto)	9
8.-Estado Analítico del Ejercicio Presupuesto de Egresos Clasificación Económica (por Tipo de Gasto)	12

***RAS* Reyes y Asesores, S.C.**
Audidores Externos

UNIVERSIDAD TECNOLÓGICA DE NOGALES SONORA (UTN)

ESTADOS PRESUPUESTALES DEL 01 DE ENERO AL 31 DE DICIEMBRE DEL 2021

INDICE	PAGINA
9.-Estado Analítico del Ejercicio Presupuesto de Egresos Clasificación Administrativa (Por Unidad Administrativa)	13
10.-Estado Analítico del Ejercicio del Presupuesto de Egresos Detallado – LDF Clasificación Administrativa (Por Unidad Administrativa)	14
11.-Estado Analítico del Ejercicio del Presupuesto de Egresos Clasificación Administrativa (Por Poderes)	15
12.-Estado Analítico del Ejercicio del Presupuesto de Egresos Clasificación Administrativa (Sector Paraestatal)	16
13.-Estado Analítico del Ejercicio del Presupuesto de Egresos Clasificación Funcional (Finalidad y Función)	17
14.-Estado Analítico del Ejercicio del Presupuesto de Egresos Detallado – LDF Clasificación Funcional (Finalidad y Función)	18
15.-Estado Analítico del Ejercicio del Presupuesto de Egresos F. Financiamiento	21

UNIVERSIDAD TECNOLÓGICA DE NOGALES SONORA (UTN)

ESTADOS PRESUPUESTALES DEL 01 DE ENERO AL 31 DE DICIEMBRE DEL 2021

INDICE	PAGINA
16.-Estado Analítico del Ejercicio del Presupuesto de Egresos Detallado – LDF (Clasificación de Servicios Personales por Categoría)	25
17.-Estado del Ejercicio del presupuesto por Capitulo del Gasto F. Financiamiento	26
18.-Conciliación entre los Egresos Presupuestarios y los Gastos Contables	32
19.-Endeudamiento Neto	33
20. Intereses de la Deuda	34
21. Indicadores de Postura Fiscal	35
22. Estado de Origen y Aplicación de Recursos	36
23. Informe de Subsidios Federales y Estatales	37

***RAS* Reyes y Asesores, S.C.**
Audidores Externos

UNIVERSIDAD TECNOLÓGICA DE NOGALES SONORA (UTN)

ESTADOS PRESUPUESTALES DEL 01 DE ENERO AL 31 DE DICIEMBRE DEL 2021

INDICE

PAGINA

24. Reporte Mensual De Subsidios Recibidos por el Gobierno Federal y Estatal	38
25. Destino de los Recursos Federales que Reciben las Universidades Tecnológicas Y Politécnicas. (Enero - diciembre) En términos del artículo 36, fracción I.	39
26. Destino de los Recursos Federales que Reciben las Universidades Tecnológicas Y Politécnicas. En términos del artículo 36, fracción II.	40
27. Destino de los Recursos Federales que Reciben las Universidades Tecnológicas Y Politécnicas. En términos del artículo 36, fracción III.	44



DICTAMEN PRESUPUESTO 2021

LIC. GUILLERMO ALEJANDRO NORIEGA ESPARZA
SECRETARIO DE LA CONTRALORIA GENERAL DEL ESTADO

MTRO. CUAUHEMOC MARTÍNEZ SIRAITARE
RECTOR UNIVERSIDAD TECNOLÓGICA DE NOGALES (UTN)

Hemos examinado la información presupuestal de **UNIVERSIDAD TECNOLÓGICA DE NOGALES (UTN)** del 01 de enero al 31 de diciembre de 2021, así como la conciliación financiera presupuestal por el periodo mencionado. La información del ejercicio presupuestal fue preparada por la administración de dicha Institución y conciliada con la información financiera a la fecha indicada. Nuestra responsabilidad consiste en expresar una opinión sobre su cumplimiento en base a mi auditoría.

Nuestro examen fue realizado de acuerdo con las normas de auditoría aplicables al sector gubernamental, las cuales requieren que la auditoría sea planeada y realizada de tal manera que permita obtener una seguridad razonable de que los informes presupuestales no contienen errores importantes, y de que están preparados de acuerdo con la práctica gubernamental y la Ley General de Contabilidad Gubernamental. La Auditoría consiste en el examen, con base en pruebas selectivas, de la evidencia que soporta las cifras y revelaciones de los estados financieros; así mismo, incluye la evaluación de los avances físicos de metas y la evaluación final de la gestión. Consideramos que nuestros exámenes proporcionan una base razonable para sustentar nuestra opinión.

Como desahorro presupuestario se tiene un importe de \$-2'071,846.62 que corresponde a la variación entre los ingresos recaudados y los Egresos ejercidos, esto debido a que **UNIVERSIDAD TECNOLÓGICA DE NOGALES (UTN)** no presenta un balance presupuestario de recursos disponibles sostenibles, toda vez que de acuerdo al formato del balance presupuestario, se presenta un balance de recursos disponibles devengado negativo, la razones justificadas se deben a la falta de recaudación de los ingresos propios, transferencias, asignaciones, subsidios y otras ayudas tanto Federales y Estatales.

En nuestra opinión, los informes presupuestales que se acompañan, así como la conciliación financiera- presupuestal, presentan razonablemente el ejercicio del presupuesto del **UNIVERSIDAD TECNOLÓGICA DE NOGALES (UTN)** por el periodo del 01 de enero al 31 de diciembre de 2021 de conformidad con la normatividad y prácticas presupuestales gubernamentales.

Hermosillo, Sonora a 20 de Junio de 2022.

C.P.C. Leonardo Reyes Chávez P.C.C.A.G.
Céd.Prof. Núm. 490621



RESULTADO DEL ANALISIS PROGRAMATICO – PRESUPUESTAL

LIC. GUILLERMO ALEJANDRO NORIEGA ESPARZA
SECRETARIO DE LA CONTRALORIA GENERAL DEL ESTADO

MTRO. CUAUHTECMOC MARTINEZ SIRATARE
RECTOR DE LA UNIVERSIDAD TECNOLOGICA DE NOGALES SONORA.

De acuerdo a nuestro análisis, se resume dicha información en los aspectos siguientes:

1. Estado analítico de Ingresos

El presupuesto de Ingresos autorizados para el ejercicio 2021 fue de \$ 89,244,071.00 anexo CPCA-II-01 existiendo una ampliación total de \$5,895,407.33 quedando un presupuesto modificado de \$ 95,139,478.33, la variación de la ampliación de los ingresos presupuestarios se desglosa como sigue:

- a) Se autorizó una ampliación de \$ 1,033,268.97 que corresponden a Ingresos por Ventas de Bienes, Prestación de Servicios y Otros Ingresos.
- b) Se autorizó una ampliación \$ 4,862,138.36 que corresponde a Transferencias, Asignaciones, Subsidios y Subvenciones, y Pensiones y Jubilaciones

2. Estado analítico del ejercicio del presupuesto de Egresos

Durante el ejercicio 2021 se tuvo una ampliación total en el presupuesto por un importe de \$-2,536,211.70 (ampliación: + \$8,818,394.97, reducción - \$-2,536,211.70, neto -\$5,652,183.27) el cual se muestra en el estado analítico de ingresos anexo CPCA-II-04 y el Estado analítico del Ejercicio presupuesto de Egresos por partida del gasto se muestra en el nexco CPCA-II-13.

3. Conciliación Contable-presupuestal

Se anexa CPCA-II-15 Conciliación entre los egresos presupuestarios y los gastos contables.

4. Análisis y cumplimiento de metas y objetivos

Al cierre del ejercicio de 2021 el presupuesto se ejercicio un 99.74% con respecto al modificado, el cual se anexa CPCA-II-04 donde se desglosan algunas variaciones en las partidas.

Durante el periodo de enero a diciembre de 2021 el informe de avance programático fue satisfactorio y está pendiente su información de ser necesario.

Universidad Tecnológica de nogales sonora no conto con pasivos sin presupuestos durante el periodo 2021.

Hermosillo, Sonora a 20 de Junio de 2022

Reyes y Asesores, S.C.

C.P.C. Leonardo Reyes Chávez P.C.C.A.G.

Audidores Independientes

CUENTA PÚBLICA: 2021

Del 01/ene/2021 al 31/dic/2021
(PESOS)

Rubros de Ingresos	Ingreso					Diferencia
	Estimado	Ampliaciones y Reducciones (+ ó -)	Modificado	Devengado	Recaudado	
	(1)	(2)	(3= 1 +2)	(4)	(5)	(6= 5 - 1)
Impuestos	0	0	0	0	0	0
Cuotas y Aportaciones de Seguridad Social	0	0	0	0	0	0
Contribuciones de Mejoras	0	0	0	0	0	0
Derechos	0	0	0	0	0	0
Productos	0	243,224	243,224	243,224.06	243,224.06	243,224
Aprovechamientos	0	0	0	0	0	0
Ingresos por Ventas de Bienes, Prestación de Servicios y Otros Ingresos	8,101,374	790,045	8,891,419	8,891,418.91	8,891,418.91	790,045
Participaciones, Aportaciones, Convenios, Incentivos Derivados de la Colaboración Fiscal y Fondos Distintos de Aportaciones	0	0	0	0	0	0
Transferencias, Asignaciones, Subsidios y Subvenciones, y Pensiones y Jubilaciones	81,142,697	4,862,138	86,004,835	86,004,835.36	86,004,835.36	4,862,138
Ingresos Derivados de Financiamientos	0	0	0	0	0	0
Total	89,244,071	5,895,407	95,139,478	95,139,478	95,139,478	5,895,407
					Ingresos Excedentes	5895407.33

CUENTA PÚBLICA: 2021

Del 01/ene/2021 al 31/dic/2021

Estado Analítico de Ingresos Por Fuente de Financiamiento	Ingreso					Diferencia (6= 5 - 1)
	Estimado (1)	Ampliaciones y Reducciones (+ ó -) (2)	Modificado (3= 1 +2)	Devengado (4)	Recaudado (5)	
Ingresos del Poder Ejecutivo Federal o Estatal y de los Municipios	89,244,071	5,895,407	95,139,478	95,139,478	95,139,478	5,895,407
Impuestos	0	0	0	0	0	0
Cuotas y Aportaciones de Seguridad Social						
Contribuciones de Mejoras						
Derechos						
Productos ¹	0	243,224	243,224	243,224.06	243,224.06	243,224
Aprovechamientos ²	8,101,374	790,045	8,891,419	8,891,418.91	8,891,418.91	790,045
Participaciones, Aportaciones, Convenios, Incentivos Derivados de la Colaboración Fiscal y Fondos Distintos de Aportaciones	81,142,697	4,862,138	86,004,835	86,004,835.36	86,004,835.36	4,862,138
Transferencias, Asignaciones, Subsidios y Subvenciones, y Pensiones y Jubilaciones			0			0
Ingresos De los Entes Públicos de los Poderes Legislativo y Judicial, de los Órganos Autonomos y del Sector Paraestatal o Paramunicipal, así como de las Empresas Productivas del Estado	0	0	0	0	0	0
Cuotas y Aportaciones de Seguridad Social	0		0			0
Productos ¹	0		0			0
Ingresos por ventas de Bienes, Prestación de Servicios y Otros Ingresos ³	0		0			0
Transferencias, Asignaciones, Subsidios y Subvenciones, y Pensiones y Jubilaciones	0		0			0
Ingresos derivados de Financiamiento	0	0	0	0	0	0
Ingresos Derivados de Financiamientos	0		0			0
Total	89,244,071	5,895,407	95,139,478	95,139,478	95,139,478	5,895,407
					Ingresos Excedentes	5,895,407.33

M. en A. María Moncarrato Borbón Eguurrola
Jef de departamento de programación y presupuesto

Mtro. Cuauhtémoc Martínez Siraitare
Rector

Del 01/ene/2021 al 31/dic/2021
(PESOS)

CUENTA PÚBLICA: 2021

Concepto (c)	Ingreso					Diferencia (e)
	Estimado (d)	Ampliaciones/ (Reducciones)	Modificado	Devengado	Recaudado	
Ingresos de Libre Disposición						
A Impuestos	-	-	-	-	-	-
B Cuotas y Aportaciones de Seguridad Social	-	-	-	-	-	-
C Contribuciones de Mayras	-	-	-	-	-	-
D Derechos	-	-	-	-	-	-
E Productos	-	243,224.06	243,224.06	243,224.06	243,224.06	243,224.06
F Aprovechamientos	-	-	-	-	-	-
G Ingresos por Ventas de Bienes y Prestación de Servicios	8,101,374.00	790,044.91	8,891,418.91	8,891,418.91	8,891,418.91	790,044.91
H Participaciones	-	-	-	-	-	-
(H=h1+h2+h3+h4+h5+h6+h7+h8+h9+h10+h11)	-	-	-	-	-	-
h1) Fondo General de Participaciones	-	-	-	-	-	-
h2) Fondo de Fomento Municipal	-	-	-	-	-	-
h3) Fondo de Fiscalización y Recaudación	-	-	-	-	-	-
h4) Fondo de Compensación	-	-	-	-	-	-
h5) Fondo de Extracción de Hidrocarburos	-	-	-	-	-	-
h6) Impuesto Especial Sobre Producción y Servicios	-	-	-	-	-	-
h7) 0.136% de la Recaudación Federal Participable	-	-	-	-	-	-
h8) 3.17% Sobre Extracción de Petróleo	-	-	-	-	-	-
h9) Gasolinas y Diesel	-	-	-	-	-	-
h10) Fondo del Impuesto Sobre la Renta	-	-	-	-	-	-
h11) Fondo de Estabilización de los Ingresos de las Entidades Federativas	-	-	-	-	-	-
I Incentivos Derivados de la Colaboración Fiscal (I=i1+i2+i3+i4+i5)	-	-	-	-	-	-
i1) Tenencia o Uso de Vehículos	-	-	-	-	-	-
i2) Fondo de Compensación (SAN)	-	-	-	-	-	-
i3) Impuesto Sobre Automóviles Nuevos	-	-	-	-	-	-
i4) Fondo de Compensación de Reparaciones Internas	-	-	-	-	-	-
i5) Otros Incentivos Económicos	-	-	-	-	-	-
J Transferencias y Asignaciones	81,142,897.00	4,862,138.36	86,004,835.36	86,004,835.36	86,004,835.36	4,862,138.36
K Convenios	-	-	-	-	-	-
K1) Otros Convenios y Subsidios	-	-	-	-	-	-
L Otros Ingresos de Libre Disposición (L=l1+l2)	-	-	-	-	-	-
l1) Participaciones en Ingresos Locales	-	-	-	-	-	-
l2) Otros Ingresos de Libre Disposición	-	-	-	-	-	-
I. Total de Ingresos de Libre Disposición (I=A+B+C+D+E+F+G+H+I+J+K+L)	89,244,071.00	5,895,407.33	95,139,478.33	95,139,478.33	95,139,478.33	5,895,407.33
Ingresos Excedentes de Ingresos de Libre Disposición						5,895,407.33
Transferencias Federales Etiquetadas						
A Aportaciones (A=a1+a2+a3+a4+a5+a6+a7+a8)	-	-	-	-	-	-
a1) Fondo de Aportaciones para la Educación y Gasto Operativo	-	-	-	-	-	-
a2) Fondo de Aportaciones para los Servicios de Salud	-	-	-	-	-	-
a3) Fondo de Aportaciones para la Infraestructura Social	-	-	-	-	-	-
a4) Fondo de Aportaciones para el Fortalecimiento de los Municipios y de las Demarcaciones Territoriales del Distrito Federal	-	-	-	-	-	-
a5) Fondo de Aportaciones Múltiples	-	-	-	-	-	-
a6) Fondo de Aportaciones para la Educación Tecnológica y de Adultos	-	-	-	-	-	-
a7) Fondo de Aportaciones para la Seguridad Pública de los Estados y del Distrito Federal	-	-	-	-	-	-
a8) Fondo de Aportaciones para el Fortalecimiento de las Entidades Federativas	-	-	-	-	-	-
B Convenios (B=b1+b2+b3+b4)	-	-	-	-	-	-
b1) Convenios de Protección Social en Salud	-	-	-	-	-	-
b2) Convenios de Descentralización	-	-	-	-	-	-
b3) Convenios de Reasignación	-	-	-	-	-	-
b4) Otros Convenios y Subsidios	-	-	-	-	-	-
C Fondos Distintos de Aportaciones (C=c1+c2)	-	-	-	-	-	-
c1) Fondo para Entidades Federativas y Municipios Productores de Hidrocarburos	-	-	-	-	-	-
c2) Fondo Minero	-	-	-	-	-	-
D Transferencias, Asignaciones, Subsidios y Subvenciones, y Pensiones y Jubilaciones	-	-	-	-	-	-
E Otras Transferencias Federales Etiquetadas	-	-	-	-	-	-
B. Total de Transferencias Federales Etiquetadas (B=A+B+C+D+E)						
III. Ingresos Derivados de Financiamientos (III = A)						
A. Ingresos Derivados de Financiamientos	-	-	-	-	-	-
IV. Total de Ingresos (IV = I + II + III)	89,244,071.00	5,895,407.33	95,139,478.33	95,139,478.33	95,139,478.33	5,895,407.33
Datos Informativos						
1. Ingresos Derivados de Financiamientos con Fuente de Pago de Ingresos de Libre Disposición	-	-	-	-	-	-
2. Ingresos Derivados de Financiamientos con Fuente de Pago de Transferencias Federales Etiquetadas	-	-	-	-	-	-
3. Ingresos Derivados de Financiamientos (3 = 1 + 2)	-	-	-	-	-	-

M. en A. María Moacir Borbón Eguirrola
Jefa de departamento de programación y presupuesto

Mtro. Cuauhtémoc Martínez Siraitear
Rector

UNIVERSIDAD TECNOLÓGICA DE NOGALES
Conciliación entre los Ingresos Presupuestarios y Contables

CPCA-II-03

Correspondiente Del 01/ene/2021 al 31/dici/2021
 (PESOS) CUENTA PÚBLICA: 2021

1. Total de Ingresos Presupuestarios	95,139,478.33
2. Mas Ingresos contables No Presupuestarios	0.00
Ingresos Financieros	
Incremento por Variación de Inventarios	
Disminución del Exceso de Estimaciones por Pérdida o Deterioro u Obsolescencia	
Disminución del Exceso de Provisiones	
Otros Ingresos y Beneficios Varios	
Otros Ingresos Contables No Presupuestarios	
3. Menos Ingresos Presupuestarios No Contables	0.00
Aprovechamientos Patrimoniales	
Ingresos Derivados de Financiamientos	
Otros Ingresos Presupuestarios No Contables	
4. Total de Ingresos Contables (4= 1 + 2 - 3)	95,139,478.33

1. Se debieron incluir los Ingresos Contables No Presupuestarios que no se regularizaron presupuestariamente durante el ejercicio.
2. Los Ingresos Financieros y otros ingresos se regularizarán presupuestariamente de acuerdo a la legislación aplicable.



M. en A. María Moncerrato Borbón Eguirrola
 Jefa de departamento de programación y presupuesto


 Mtro. Cuauhtémoc Martínez Siraitare
 Rector

UNIVERSIDAD TECNOLÓGICA DE NOGALES
Estado Analítico del Ejercicio Presupuesto de Egresos
Clasificación por Objeto del Gasto (Capítulo y Concepto)

CPCA-II-04

Del 01/ene/2021 al 31/dic/2021
(PESOS)

CUENTA PÚBLICA: 2021

Ejercicio del Presupuesto por Capítulo del Gasto	Egresos Aprobado Anual (1)	Ampliaciones/ (Reducciones) (2)	Egresos Modificado Anual (3=1+2)	Egresos Devengado Acumulado (4)	Egresos Pagado Acumulado (5)	Subejercicio (6 = 3 - 4)
Servicios Personales	75,748,015	8,188,395	83,936,410	83,936,210	82,878,366	200
Remuneraciones al Personal de Carácter Permanente	45,411,035	8,115,373	53,526,408	53,526,408	53,526,408	0
Remuneraciones al Personal de Carácter Transitorio			0			0
Remuneraciones Adicionales y Especiales	15,238,724	-1,217,290	14,021,434	14,021,434	14,021,434	0
Seguridad Social	9,351,413	439,841	9,791,254	9,791,254	8,733,411	0
Otras Prestaciones Sociales y Económicas	5,197,152	829,264	6,026,416	6,026,216	6,026,216	200
Previsiones			0			0
Pago de Estimulos a Servidores Públicos	549,691	21,207	570,898	570,898	570,898	0
Materiales y Suministros	1,459,508	-230,708	1,228,800	1,215,736	1,215,736	13,064
Materiales de Administración, Emisión de Documentos y Artículos Oficiales	415,000	-30,044	384,956	384,250	384,250	706
Alimentos y Utensilios	56,000	8,844	64,844	64,789	64,789	55
Materias Primas y Materiales de Producción y Comercialización			0			0
Materiales y Artículos de Construcción y de Reparación	333,008	-59,458	273,550	263,008	263,008	10,542
Productos Químicos, Farmacéuticos y de Laboratorio	15,000	26,254	41,254	41,135	41,135	119
Combustibles, Lubricantes y Aditivos	162,000	25,456	187,456	187,456	187,456	0
Vestuario, Blancos, Prendas de Protección y Artículos Deportivos	70,000	-15,919	54,081	54,081	54,081	0
Materiales y Suministros Para Seguridad			0			0
Herramientas, Refacciones y Accesorios Menores	408,500	-185,841	222,659	221,017	221,017	1,641
Servicios Generales	8,456,548	-701,142	7,755,406	7,750,794	7,262,438	4,612
Servicios Básicos	2,137,490	-386,135	1,751,355	1,750,268	1,634,486	1,087
Servicios de Arrendamiento	350,000	-58,055	291,945	288,419	288,419	3,526
Servicios Profesionales, Científicos, Técnicos y Otros Servicios	1,713,321	400,094	2,113,415	2,113,415	1,989,655	0
Servicios Financieros, Bancarios y Comerciales	310,000	-30,688	279,312	279,312	279,312	0
Servicios de Instalación, Reparación, Mantenimiento y Conservación	1,817,840	-90,832	1,727,008	1,727,008	1,727,008	0
Servicios de Comunicación Social y Publicidad.			0			0
Servicios de Traslado y Viáticos	352,000	-268,845	83,155	83,155	83,155	0
Servicios Oficiales	98,000	-81,510	16,490	16,490	16,490	0
Otros Servicios Generales	1,677,897	-185,170	1,492,727	1,492,727	1,243,913	0
Transferencias, Asignaciones, Subsidios y Otras Ayudas	0	0	0	0	0	0
Transferencias Internas y Asignaciones al Sector Público			0			0
Transferencias al Resto del Sector Público			0			0
Subsidios y Subvenciones			0			0
Ayudas Sociales			0			0
Pensiones y Jubilaciones			0			0
Transferencias a Fideicomisos, Mandatos y Otros Análogos			0			0
Transferencias a la Seguridad Social			0			0
Donativos			0			0
Transferencias al Exterior			0			0
Bienes Muebles, Inmuebles e Intangibles	3,580,000	-1,604,362	1,975,638	438,293	438,293	1,537,345
Mobiliario y Equipo de Administración	970,000	-538,231	431,769	431,769	431,769	0
Mobiliario y Equipo Educativo y Recreativo			0			0
Equipo e Instrumental Médico y de Laboratorio			0			0
Vehículos y Equipo de Transporte			0			0
Equipo de Defensa y Seguridad			0			0
Maquinaria, Otros Equipos y Herramientas	2,610,000	-1,066,131	1,543,869	6,525	6,525	1,537,345
Activos Biológicos			0			0
Bienes Inmuebles			0			0
Activos Intangibles			0			0
Inversión Pública	0	0	0	0	0	0
Obra Pública en Bienes de Dominio Público			0			0
Obra Pública en Bienes Propios			0			0
Proyectos Productivos y Acciones de Fomento			0			0
Inversiones Financieras y Otras Provisiones	0	0	0	0	0	0
Inversiones Para el Fomento de Actividades Productivas.			0			0
Acciones y Participaciones de Capital			0			0
Compra de Títulos y Valores			0			0

UNIVERSIDAD TECNOLÓGICA DE NOGALES
Estado Analítico del Ejercicio Presupuesto de Egresos
Clasificación por Objeto del Gasto (Capítulo y Concepto)

CPCA-II-04

Del 01/ene/2021 al 31/dic/2021
(PESOS)

CUENTA PÚBLICA: 2021

Ejercicio del Presupuesto por Capítulo del Gasto	Egresos Aprobado Anual (1)	Ampliaciones/ (Reducciones) (2)	Egresos Modificado Anual (3=1+2)	Egresos Devengado Acumulado (4)	Egresos Pagado Acumulado (5)	Subejercicio (6 = 3 - 4)
Concesión de Préstamos			0			0
Inversiones en Fideicomisos, Mandatos y Otros Análogos			0			0
Otras Inversiones Financieras			0			0
Provisiones para Contingencias y Otras Erogaciones Especiales			0			0
Participaciones y Aportaciones	0	0	0	0	0	0
Participaciones			0			0
Aportaciones			0			0
Convenios			0			0
Deuda Pública	0	0	0	0	0	0
Amortización de la Deuda Pública			0			0
Intereses de la Deuda Pública			0			0
Comisiones de la Deuda Pública			0			0
Gastos de la Deuda Pública			0			0
Costo por Coberturas			0			0
Apoyos Financieros			0			0
Adeudos de Ejercicios Fiscales Anteriores (Adefas)			0			0
Total del Gasto	89,244,071	5,652,183	94,896,254	93,341,033	91,794,834	1,555,221

M. en A. María Moncerrato Borbón Egurrola
Jefa de departamento de programación y presupuesto

Mtro. Cuauhtémoc Martínez Siraitare
Rector

UNIVERSIDAD TECNOLÓGICA DE NOGALES

CPCA-II-05

Estado Analítico del Ejercicio del Presupuesto de Egresos Detallado - LDF

Clasificación por Objeto del Gasto (Capítulo y Concepto)

Del 01/ene/2021 al 31/dic/2021

CUENTA PÚBLICA: 2021

(PESOS)

Concepto (c)	Egresos					Subejercicio (e)
	Aprobado (d)	Ampliaciones/ (Reducciones)	Modificado	Devengado	Pagado	
I. Gasto No Etiquetado (H+A+B+C+D+E+F+G+H+I)	89,244,071.00	5,652,183.27	94,896,254.27	93,341,033.38	91,794,833.67	1,533,220.88
A. Servicios Personales (A-1+2+3+4+5+6+7)	75,743,015.00	8,188,384.97	83,936,409.97	83,936,209.97	82,878,368.26	200.00
a1) Remuneraciones al Personal de Carácter Permanente	45,411,035.00	8,115,372.81	53,526,407.81	53,526,407.81	53,526,407.81	-
a2) Remuneraciones al Personal de Carácter Transitorio	-	-	-	-	-	-
a3) Remuneraciones Adicionales y Especiales	15,238,724.00	1,217,290.32	14,021,433.68	14,021,433.68	14,021,433.68	-
a4) Seguridad Social	9,361,413.00	439,841.34	9,791,254.34	9,791,254.34	8,733,410.63	-
a5) Otras Prestaciones Sociales y Económicas	5,197,152.00	829,263.79	6,026,415.79	6,026,215.79	6,026,215.79	200.00
a6) Previsiones	-	-	-	-	-	-
a7) Pago de Estímulos a Servidores Públicos	549,691.00	21,207.35	570,898.35	570,898.35	570,898.35	-
B. Materiales y Suministros (B-1+2+3+4+5+6+7+8+9)	1,459,508.00	230,707.80	1,228,800.20	1,215,736.30	1,215,736.30	10,063.90
b1) Materiales de Administración, Emisión de Documentos y Artículos Oficiales	415,000.00	30,043.73	384,956.27	384,249.82	384,249.82	706.45
b2) Alimentos y Materiales	50,000.00	8,843.95	64,843.95	64,788.64	64,788.64	55.31
b3) Materiales, Papeles y Materiales de Producción y Comercialización	-	-	-	-	-	-
b4) Materiales y Artículos de Construcción y de Reparación	333,008.00	59,457.91	273,550.09	263,008.39	263,008.39	10,541.70
b5) Productos Químicos, Farmacéuticos y de Laboratorio	15,000.00	26,254.48	41,254.48	41,135.21	41,135.21	119.27
b6) Combustibles, Lubricantes y Aditivos	162,000.00	25,456.07	187,456.07	187,456.07	187,456.07	-
b7) Vestuario, Elementos, Prendas de Protección y Artículos Deportivos	70,000.00	15,919.26	84,919.26	84,919.26	84,919.26	-
b8) Materiales y Suministros para Seguridad	-	-	-	-	-	-
b9) Herramientas, Reparaciones y Accesorios Menores	408,500.00	185,841.40	222,658.60	221,017.43	221,017.43	1,641.17
C. Servicios Generales (C-1+2+3+4+5+6+7+8+9)	8,496,548.00	701,141.67	7,795,406.33	7,750,789.85	7,262,437.65	4,612.48
c1) Servicios Básicos	2,137,490.00	386,135.07	1,751,354.93	1,750,288.33	1,634,486.33	1,086.60
c2) Servicios de Apoyo	350,000.00	58,059.20	291,940.80	288,418.92	288,418.92	3,525.88
c3) Servicios Profesionales, Científicos, Técnicos y Otros Servicios	1,713,321.00	400,094.19	2,113,415.19	2,113,415.19	1,969,655.19	-
c4) Servicios Financieros, Bancarios y Comerciales	310,000.00	30,688.29	279,311.71	279,311.71	279,311.71	-
c5) Servicios de Instalación, Reparación, Mantenimiento y Conservación	1,817,840.00	90,832.31	1,727,007.69	1,727,007.69	1,727,007.69	-
c6) Servicios de Comunicación Social y Publicidad	-	-	-	-	-	-
c7) Servicios de Traducción e Idiomas	352,000.00	268,844.88	620,844.88	620,844.88	620,844.88	-
c8) Servicios Oficiales	98,000.00	81,510.31	16,489.69	16,489.69	16,489.69	-
c9) Otros Servicios Generales	1,677,897.00	185,170.30	1,492,726.70	1,492,726.70	1,243,913.00	-
D. Transferencias, Asignaciones, Subsidios y Otros Ayudos (D-1+2+3+4+5+6+7+8+9)	-	-	-	-	-	-
d1) Transferencias Internas y Asignaciones al Sector Público	-	-	-	-	-	-
d2) Transferencias al Resto del Sector Público	-	-	-	-	-	-
d3) Subsidios y Subvenciones	-	-	-	-	-	-
d4) Ayudas Sociales	-	-	-	-	-	-
d5) Pensiones y Jubilaciones	-	-	-	-	-	-
d6) Transferencias a Fideicomisos, Mandatos y Otros Análogos	-	-	-	-	-	-
d7) Transferencias a la Seguridad Social	-	-	-	-	-	-
d8) Donativos	-	-	-	-	-	-
d9) Transferencias al Exterior	-	-	-	-	-	-
E. Bienes Muebles, Inmuebles e Intangibles (E-1+2+3+4+5+6+7+8+9)	3,580,000.00	1,604,362.23	1,975,637.77	438,293.28	438,293.28	1,537,344.51
e1) Mobiliario y Equipo de Administración	970,000.00	538,231.29	431,768.71	431,768.71	431,768.71	-
e2) Mobiliario y Equipo Educativo y Recreativo	-	-	-	-	-	-
e3) Equipo e Instrumental Médico y de Laboratorio	-	-	-	-	-	-
e4) Vehículos y Equipo de Transporte	-	-	-	-	-	-
e5) Equipo de Defensa y Seguridad	-	-	-	-	-	-
e6) Maquinaria, Otros Equipos y Herramientas	2,610,000.00	1,066,130.94	1,543,869.06	6,524.58	6,524.58	1,537,344.51
e7) Activos Biológicos	-	-	-	-	-	-
e8) Bienes Inmuebles	-	-	-	-	-	-
e9) Activos Intangibles	-	-	-	-	-	-
F. Inversión Pública (F-1+2+3)	-	-	-	-	-	-
f1) Obra Pública en Bienes de Dominio Público	-	-	-	-	-	-
f2) Obra Pública en Bienes Propios	-	-	-	-	-	-
f3) Proyectos Productivos y Acciones de Fomento	-	-	-	-	-	-
G. Inversiones Financieras y Otras Provisiones (G-1+2+3+4+5+6+7)	-	-	-	-	-	-
g1) Inversiones para el Fomento de Actividades Productivas	-	-	-	-	-	-
g2) Acciones y Participaciones de Capital	-	-	-	-	-	-
g3) Compra de Títulos y Valores	-	-	-	-	-	-
g4) Concesión de Préstamos	-	-	-	-	-	-
g5) Inversiones en Fideicomisos, Mandatos y Otros Análogos	-	-	-	-	-	-
g6) Fideicomisos de Decretos Naturales (Informativos)	-	-	-	-	-	-
g7) Otras Inversiones Financieras	-	-	-	-	-	-
g8) Provisiones para Contingencias y Otras Emergencias Especiales	-	-	-	-	-	-
H. Participaciones y Aportaciones (H-1+2+3)	-	-	-	-	-	-
h1) Participaciones	-	-	-	-	-	-
h2) Aportaciones	-	-	-	-	-	-
h3) Convenios	-	-	-	-	-	-
I. Deuda Pública (I-1+2+3+4+5+6+7)	-	-	-	-	-	-
i1) Amortización de la Deuda Pública	-	-	-	-	-	-
i2) Intereses de la Deuda Pública	-	-	-	-	-	-
i3) Comisiones de la Deuda Pública	-	-	-	-	-	-
i4) Gastos de la Deuda Pública	-	-	-	-	-	-
i5) Costo por Coberturas	-	-	-	-	-	-
i6) Apoyos Financieros	-	-	-	-	-	-

UNIVERSIDAD TECNOLÓGICA DE NOGALES

CPCA-II-05

Estado Analítico del Ejercicio del Presupuesto de Egresos Detallado - LDF
 Clasificación por Objeto del Gasto (Capítulo y Concepto)

Del 01/ene/2021 al 31/dic/2021
 (PESOS)

CUENTA PÚBLICA: 2021

Concepto (i)	Egresos					Subejercicio (h)
	Aprobado (d)	Ampliaciones/ Reducciones	Modificado	Devengado	Pagado	
(7) Adulterio de Egresos Finales Anteriores (ADEFAS)	-	-	-	-	-	-
II. Gasto Etiquetado (II=A+III+C+D+E+F+G+H)	-	-	-	-	-	-
A. Servicios Personales (A=a1+a2+a3+a4+a5+a6+a7)	-	-	-	-	-	-
a1) Remuneraciones al Personal de Carácter Permanente	-	-	-	-	-	-
a2) Remuneraciones al Personal de Carácter Transitorio	-	-	-	-	-	-
a3) Remuneraciones Adicionales y Especiales	-	-	-	-	-	-
a4) Seguridad Social	-	-	-	-	-	-
a5) Otras Prestaciones Sociales y Económicas	-	-	-	-	-	-
a6) Pensiones	-	-	-	-	-	-
a7) Pago de Estímulos a Servidores Públicos	-	-	-	-	-	-
B. Materiales y Suministros (B=b1+b2+b3+b4+b5+b6+b7+b8+b9)	-	-	-	-	-	-
b1) Materiales de Administración, Emisión de Documentos y Artículos Oficiales	-	-	-	-	-	-
b2) Alimentos y Utensilios	-	-	-	-	-	-
b3) Materiales Primas y Materiales de Producción y Comercialización	-	-	-	-	-	-
b4) Materiales y Artículos de Construcción y de Reparación	-	-	-	-	-	-
b5) Productos Químicos, Farmacéuticos y de Laboratorio	-	-	-	-	-	-
b6) Combustibles, Lubricantes y Aditivos	-	-	-	-	-	-
b7) Vestuario, Ebanos, Prendas de Protección y Artículos Deportivos	-	-	-	-	-	-
b8) Materiales y Suministros Para Seguridad	-	-	-	-	-	-
b9) Herramientas, Refacciones y Accesorios Móviles	-	-	-	-	-	-
C. Servicios Generales (C=c1+c2+c3+c4+c5+c6+c7+c8+c9)	-	-	-	-	-	-
c1) Servicios Básicos	-	-	-	-	-	-
c2) Servicios de Arrendamiento	-	-	-	-	-	-
c3) Servicios Profesionales, Científicos, Técnicos y Otros Servicios	-	-	-	-	-	-
c4) Servicios Financieros, Bancarios y Comerciales	-	-	-	-	-	-
c5) Servicios de Instalación, Reparación, Mantenimiento y Conservación	-	-	-	-	-	-
c6) Servicios de Comunicación Social y Publicidad	-	-	-	-	-	-
c7) Servicios de Tránsito y Viajes	-	-	-	-	-	-
c8) Servicios Oficiales	-	-	-	-	-	-
c9) Otros Servicios Generales	-	-	-	-	-	-
D. Transferencias, Asignaciones, Subsidios y Otras Ayudas (D=d1+d2+d3+d4+d5+d6+d7+d8+d9)	-	-	-	-	-	-
d1) Transferencias Internas y Asignaciones al Sector Público	-	-	-	-	-	-
d2) Transferencias al Resto del Sector Público	-	-	-	-	-	-
d3) Subsidios y Subvenciones	-	-	-	-	-	-
d4) Ayudas Sociales	-	-	-	-	-	-
d5) Pensiones y Jubilaciones	-	-	-	-	-	-
d6) Transferencias a Fideicomisos, Mandatos y Otros Análogos	-	-	-	-	-	-
d7) Transferencias a la Seguridad Social	-	-	-	-	-	-
d8) Donativos	-	-	-	-	-	-
d9) Transferencias al Extranjero	-	-	-	-	-	-
E. Bienes Muebles, Inmuebles e Intangibles (E=e1+e2+e3+e4+e5+e6+e7+e8+e9)	-	-	-	-	-	-
e1) Mobiliario y Equipo de Administración	-	-	-	-	-	-
e2) Mobiliario y Equipo Educativo y Recreativo	-	-	-	-	-	-
e3) Equipo e Instrumental Médico y de Laboratorio	-	-	-	-	-	-
e4) Vehículos y Equipo de Transporte	-	-	-	-	-	-
e5) Equipo de Defensa y Seguridad	-	-	-	-	-	-
e6) Maquinaria, Otros Equipos y Herramientas	-	-	-	-	-	-
e7) Activos Biológicos	-	-	-	-	-	-
e8) Bienes Inmuebles	-	-	-	-	-	-
e9) Activos Intangibles	-	-	-	-	-	-
F. Inversión Pública (F=f1+f2+f3)	-	-	-	-	-	-
f1) Obra Pública en Bien de Dominio Público	-	-	-	-	-	-
f2) Obra Pública en Bienes Propios	-	-	-	-	-	-
f3) Proyectos Productivos y Acciones de Fomento	-	-	-	-	-	-
G. Inversiones Financieras y Otras Prestaciones (G=g1+g2+g3+g4+g5+g6+g7)	-	-	-	-	-	-
g1) Inversiones Para el Fomento de Actividades Productivas	-	-	-	-	-	-
g2) Acciones y Participaciones de Capital	-	-	-	-	-	-
g3) Compra de Títulos y Valores	-	-	-	-	-	-
g4) Cesión de Prestamos	-	-	-	-	-	-
g5) Inversiones en Fideicomisos, Mandatos y Otros Análogos	-	-	-	-	-	-
g6) Fideicomiso de Desachos Naturales (Informativo)	-	-	-	-	-	-
g7) Otras Inversiones Financieras	-	-	-	-	-	-
H. Participaciones y Aportaciones (H=h1+h2+h3)	-	-	-	-	-	-
h1) Participaciones	-	-	-	-	-	-
h2) Aportaciones	-	-	-	-	-	-
h3) Convenios	-	-	-	-	-	-
I. Deuda Pública (I=i1+i2+i3+i4+i5+i6+i7)	-	-	-	-	-	-
i1) Amortización de la Deuda Pública	-	-	-	-	-	-
i2) Intereses de la Deuda Pública	-	-	-	-	-	-
i3) Comisiones de la Deuda Pública	-	-	-	-	-	-
i4) Gastos de la Deuda Pública	-	-	-	-	-	-
i5) Costo por Coberturas	-	-	-	-	-	-
i6) Apoyos Financieros	-	-	-	-	-	-

UNIVERSIDAD TECNOLÓGICA DE NOGALES

CPCA-II-05

Estado Analítico del Ejercicio del Presupuesto de Egresos Detallado - LDF
 Clasificación por Objeto del Gasto (Capítulo y Concepto)

Del 01/ene/2021 al 31/ene/2021
 (PESOS)

CUENTA PÚBLICA: 2021

Concepto (c)	Egresos					Subejercicio (e)
	Aprobado (d)	Ampliaciones/ (Reducciones)	Modificado	Devengado	Pagado	
(7) Adscripción de Egresos Fiscales Anteriores (ADEFAS)			-			-
II. Total de Egresos (II = I + 7)	89,244,071.00	5,652,183.27	84,896,254.27	83,341,033.38	91,794,833.67	1,555,220.89

M. en A. María Concepción Borbón Egurrola
 Jefa de departamento de programación y presupuesto

Mtro. Cuauhtémoc Martínez Sraitaré
 Rector

UNIVERSIDAD TECNOLÓGICA DE NOGALES
Estado Analítico del Ejercicio Presupuesto de Egresos
Clasificación Económica (por Tipo de Gasto)

CPCA-II-06

Del 01/ene/2021 al 31/dic/2021
(PESOS)


CUENTA PÚBLICA: 2021

Concepto	Egresos Aprobado Anual (1)	Ampliaciones/ (Reducciones) (2)	Egresos Modificado Anual (3=1+2)	Egresos Devengado Acumulado (4)	Egresos Pagado Acumulado (5)	Subejercicio (6 = 3 - 4)
Gasto Corriente	85,644,071	7,276,546	92,920,617	92,902,740	91,356,540	17,876
Gasto de Capital	3,600,000	-1,624,362	1,975,638	438,293	438,293	1,537,345
Amortización de la Deuda y Disminución de Pasivos			0			0
Pensiones y Jubilaciones			0			0
Participaciones			0			0
Total del Gasto	89,244,071	5,652,183	94,896,254	93,341,033	91,794,834	1,555,221



M. en A. María Moncerrato Borbón Egurrola
Jefa de departamento de programación y presupuesto

Mtro. Cuauhtémoc Martínez Siraitare
Rector



UNIVERSIDAD TECNOLÓGICA DE NOGALES
Estado Analítico del Ejercicio Presupuesto de Egresos
Clasificación Administrativa (Por Unidad Administrativa)

CPCA-II-07

Del 01 de ENERO al 31 de DICIEMBRE de 2021
(PESOS)

CUENTA PÚBLICA: 2021

Clasificación Administrativa (Por Unidad Administrativa)	(1) Egresos Aprobado Anual	(2) Ampliaciones/ (Reducciones)	(3=1+2) Egresos Modificado Anual	(4) Egresos Devengado Acumulado	(5) Egresos Pagado Acumulado	(6=3-4) Subejercicio
ADMINISTRACION Y FINANZAS	33,200,977	-179,486	33,021,491	31,486,270	29,920,070	1,555,221
VINCULACION	2,791,325	146,543	2,937,868	2,937,868	2,937,868	0
EXTENSION UNIVERSITARIA	2,076,312	-45,750	2,030,562	2,030,562	2,030,562	0
PLANEACION Y EVALUACION	1,772,512	-59,954	1,712,558	1,712,558	1,712,558	0
APOYO EDUCATIVO	3,043,935	246,026	3,289,961	3,289,961	3,289,961	0
OPERACIONES COMERCIALES INTERNACIONALES	9,928,427	5,466,089	15,394,516	15,394,516	15,394,516	0
SISTEMAS PRODUCTIVOS	11,996,337	-15,361	11,980,976	11,980,976	11,980,976	0
MECATRONICA Y TIC	13,403,653	256,600	13,660,253	13,660,253	13,660,253	0
MANTENIMIENTO INDUSTRIAL	9,481,530	-41,244	9,440,286	9,440,286	9,440,286	0
RECTORIA	1,549,063	-121,280	1,427,783	1,427,783	1,427,783	0
Total del Gasto	89,244,071	5,652,183	94,896,254	93,341,033	91,794,834	1,555,221

M. en A. María Moncarrato Borbón Eguirrola
Jefa de departamento de programación y presupuesto

Mtro. Cuauhtémoc Martínez Siraítare
Rector

UNIVERSIDAD TECNOLÓGICA DE NOGALES

CPCA-II-08

Estado Analítico del Ejercicio del Presupuesto de Egresos Detallado - LDF
 Clasificación Administrativa

CUENTA PÚBLICA: 2021

Del 01 de ENERO al 31 de DICIEMBRE de 2021

(PESOS)

Concepto (c)	Egresos						Subejercicio (e)
	Aprobado (d)	Ampliaciones/ (Reducciones)	Modificado	Devengado	Pagado		
I. Gasto No Etiquetado (I=A+B+C+D+E+F+G+H)							
ADMINISTRACION Y FINANZAS	89,244,071.00	5,652,183.27	94,896,254.27	93,341,033.38	91,794,833.67		1,555,220.89
VINCULACION	33,200,977.00	-179,486	33,021,490.88	31,466,269.99	29,920,070.28		1,555,220.89
EXTENSION UNIVERSITARIA	2,791,325.00	146,543	2,937,868.06	2,937,868.06	2,937,868.06		
PLANEACION Y EVALUACION	2,076,312.00	-45,750	2,030,561.61	2,030,561.61	2,030,561.61		
APOYO EDUCATIVO	1,772,512.00	-59,954	1,712,558.37	1,712,558.37	1,712,558.37		
OPERACIONES COMERCIALES INTERNACIONALES	3,043,935.00	246,026	3,289,961.35	3,289,961.35	3,289,961.35		
SISTEMAS PRODUCTIVOS	9,928,427.00	5,466,089	15,394,515.55	15,394,515.55	15,394,515.55		
MECATRONICA Y TIC	11,996,337.00	-15,361	11,980,976.29	11,980,976.29	11,980,976.29		
MANTENIMIENTO INDUSTRIAL	13,403,653.00	256,600	13,660,252.88	13,660,252.88	13,660,252.88		
RECTORIA	9,481,530.00	-41,244	9,440,286.36	9,440,286.36	9,440,286.36		
	1,549,063.00	-121,280	1,427,782.92	1,427,782.92	1,427,782.92		
II. Gasto Etiquetado (I=A+B+C+D+E+F+G+H)							
A. Dependencia o Unidad Administrativa 1							
B. Dependencia o Unidad Administrativa 2							
C. Dependencia o Unidad Administrativa 3							
D. Dependencia o Unidad Administrativa 4							
E. Dependencia o Unidad Administrativa 5							
F. Dependencia o Unidad Administrativa 6							
G. Dependencia o Unidad Administrativa 7							
H. Dependencia o Unidad Administrativa xx							
III. Total de Egresos (III = I + II)	89,244,071.00	5,652,183.27	94,896,254.27	93,341,033.38	91,794,833.67		1,555,220.89

M. en A. María Moncerrato Borbón Egurrola
 Jefa de departamento de programación y presupuesto

Mtro. Cuauhtémoc Martínez Siraitare
 Rector

UNIVERSIDAD TECNOLÓGICA DE NOGALES
Estado Analítico del Ejercicio Presupuesto de Egresos
Clasificación Administrativa (Por Poderes)

CPCA-II-09

Del 01 de ENERO al 31 de DICIEMBRE de 2021
(PESOS)

CUENTA PÚBLICA: 2021

Clasificación Administrativa (Por Poderes)	Egresos Aprobado Anual (1)	Ampliaciones/ (Reducciones) (2)	Egresos Modificado Anual (3=1+2)	Egresos Devengado Acumulado (4)	Egresos Pagado Acumulado (5)	Subejercicio (6=3-4)
Poder Ejecutivo	89,244,071	5,652,183	94,896,254	93,341,033	91,794,834	1,555,221
Poder Legislativo			0			0
Poder Judicial			0			0
Órganos Autónomos			0			0
Total del Gasto	89,244,071	5,652,183	94,896,254	93,341,033	91,794,834	1,555,221

M. en A. María Moncerato Borbón Egurrola
Jefa de departamento de programación y presupuesto

Mtro. Cuauhtémoc Martínez Siraitare
Rector

UNIVERSIDAD TECNOLÓGICA DE NOGALES
Estado Analítico del Ejercicio Presupuesto de Egresos
Clasificación Administrativa (Sector Paraestatal)

CPCA-II-10

Del 01/ene/2021 al 31/dic/2021
(PESOS)

CUENTA PÚBLICA: 2021

Concepto	Egresos Aprobado Anual (1)	Ampliaciones/ (Reducciones) (2)	Egresos Modificado Anual (3=1+2)	Egresos Devengado Acumulado (4)	Egresos Pagado Acumulado (5)	Subejercicio (6=3-4)
TOTAL DEL GASTO	89,244,071.00	5,652,183.27	94,896,254.27	93,341,033.38	91,794,833.67	1,555,220.89
Entidades Paraestatales y Fideicomisos No Empresariales y No Financieros	89,244,071	5,652,183	94,896,254	93,341,033	91,794,834	1,555,221
Instituciones Públicas de la Seguridad Social			0			0
Entidades Paraestatales Empresariales No Financieras con Participación Estatal Mayoritaria			0			0
Fideicomisos Empresariales No Financieros con Participación Estatal Mayoritaria			0			0
Entidades Paraestatales Empresariales Financieras Monetarias con Participación Estatal Mayoritaria			0			0
Entidades Paraestatales Empresariales Financieras No Monetarias con Participación Estatal Mayoritaria			0			0
Fideicomisos Financieros Públicos con Participación Estatal Mayoritaria			0			0
Total del Gasto	89,244,071	5,652,183	94,896,254	93,341,033	91,794,834	1,555,221

M. en A. María Moncrrato Borbón Egurola
 Jefa de departamento de programación y presupuesto

Mtro. Cuauhtémoc Martínez Siraitare
 Rector

UNIVERSIDAD TECNOLÓGICA DE NOGALES
Estado Analítico del Ejercicio Presupuesto de Egresos
Clasificación Funcional (Finalidad y Función)

CPCA-II-11

Del 01/ene/2021 al 31/dic/2021
(PESOS)

CUENTA PÚBLICA: 2021

Concepto	Egresos Aprobado Anual (1)	Ampliaciones/ (Reducciones) (2)	Egresos Modificado Anual (3=1+2)	Egresos Devengado Acumulado (4)	Egresos Pagado Acumulado (5)	Subejercicio (6 = 3 - 4)
Gobierno	0	0	0	0	0	0
Legislación			0			0
Justicia			0			0
Coordinación de la Política de Gobierno			0			0
Relaciones Exteriores			0			0
Asuntos Financieros y Hacendarios			0			0
Seguridad Nacional			0			0
Asuntos de Orden Público y Seguridad Interior			0			0
Otros Servicios Generales			0			0
Desarrollo Social	89,244,071	5,652,183	94,896,254	93,341,033	91,794,834	1,555,221
Protección Ambiental			0			0
Viviendas y Servicios a la Comunidad			0			0
Salud			0			0
Recreación, Cultura y Otras Manifestaciones Sociales			0			0
Educación	89,244,071	5,652,183	94,896,254	93,341,033	91,794,834	1,555,221
Protección Social			0			0
Otros Asuntos Sociales			0			0
Desarrollo Económico	0	0	0	0	0	0
Asuntos Económicos, Comerciales y Laborales en General			0			0
Agropecuaria, Silvicultura, Pesca y Caza			0			0
Combustibles y Energía			0			0
Minería, Manufacturas y Construcción			0			0
Transporte			0			0
Comunicaciones			0			0
Turismo			0			0
Ciencia, Tecnología e Innovación			0			0
Otras Industrias y Otros Asuntos Económicos			0			0
Otras No Clasificadas en funciones anteriores	0	0	0	0	0	0
Transacciones de la Deuda Pública / Costo financiero de la Deuda	0	0	0	0	0	0
Transferencias, Participaciones y Aportaciones entre Diferentes Niveles y Órdenes de gobierno			0			0
Saneamiento del Sistema Financiero			0			0
Adeudos de ejercicios Fiscales Anteriores			0			0
Total del Gasto	89,244,071	5,652,183	94,896,254	93,341,033	91,794,834	1,555,221

M. en A. María Moncerrato Borbón Egurrola
Jefa de departamento de programación y presupuesto

Mtro. Cuauhtémoc Martínez Siraitare
Rector

UNIVERSIDAD TECNOLÓGICA DE NOGALES

CPCA-II-12

Estado Analítico del Ejercicio del Presupuesto de Egresos Detallado - LDF
Clasificación Funcional (Finalidad y Función)
Del 01/ene/2021 al 31/dic/2021
(PESOS)

CUENTA PÚBLICA: 2021

Concepto (c)	Egresos					Subejercicio (e)
	Aprobado (d)	Ampliaciones/ (Reducciones)	Modificado	Devengado	Pagado	
I. Gasto No Etiquetado (I=A+B+C+D)	89,244,071.00	5,652,183.27	94,896,254.27	93,341,033.38	91,794,833.67	1,555,220.89
A. Gobierno (A=a1+a2+a3+a4+a5+a6+a7+a8)	-	-	-	-	-	-
a1) Legislación	-	-	-	-	-	-
a2) Justicia	-	-	-	-	-	-
a3) Coordinación de la Política de Gobierno	-	-	-	-	-	-
a4) Relaciones Exteriores	-	-	-	-	-	-
a5) Asuntos Financieros y Hacendarios	-	-	-	-	-	-
a6) Seguridad Nacional	-	-	-	-	-	-
a7) Asuntos de Orden Público y de Seguridad Interior	-	-	-	-	-	-
a8) Otros Servicios Generales	-	-	-	-	-	-
B. Desarrollo Social (B=b1+b2+b3+b4+b5+b6+b7)	89,244,071.00	5,652,183.27	94,896,254.27	93,341,033.38	91,794,833.67	1,555,220.89
b1) Protección Ambiental	-	-	-	-	-	-
b2) Vivienda y Servicios a la Comunidad	-	-	-	-	-	-
b3) Salud	-	-	-	-	-	-
b4) Recreación, Cultura y Otras Manifestaciones Sociales	-	-	-	-	-	-
b5) Educación	-	-	-	-	-	-
b6) Protección Social	-	-	-	-	-	-
b7) Otros Asuntos Sociales	-	-	-	-	-	-
C. Desarrollo Económico (C=c1+c2+c3+c4+c5+c6+c7+c8+c9)	-	-	-	-	-	-
c1) Asuntos Económicos, Comerciales y Laborales en General	-	-	-	-	-	-
c2) Agropecuaria, Silvicultura, Pesca y Caza	-	-	-	-	-	-

Concepto (c)	Egresos					Subejercicio (e)
	Aprobado (d)	Ampliaciones/ (Reducciones)	Modificado	Devengado	Pagado	
c3) Combustibles y Energía	-	-	-	-	-	-
c4) Minería, Manufacturas y Construcción	-	-	-	-	-	-
c5) Transporte	-	-	-	-	-	-
c6) Comunicaciones	-	-	-	-	-	-
c7) Turismo	-	-	-	-	-	-
c8) Ciencia, Tecnología e Innovación	-	-	-	-	-	-
c9) Otras Industrias y Otros Asuntos Económicos	-	-	-	-	-	-
D. Otras No Clasificadas en Funciones Anteriores (D=d1+d2+d3+d4)	-	-	-	-	-	-
d1) Transacciones de la Deuda Pública / Costo Financiero de la Deuda	-	-	-	-	-	-
d2) Transferencias, Participaciones y Aportaciones Entre Diferentes Niveles y Ordenes de Gobierno	-	-	-	-	-	-
d3) Saneamiento del Sistema Financiero	-	-	-	-	-	-
d4) Adeudos de Ejercicios Fiscales Anteriores	-	-	-	-	-	-
II. Gasto Etiquetado (II=A+B+C+D)	-	-	-	-	-	-
A. Gobierno (A=a1+a2+a3+a4+a5+a6+a7+a8)	-	-	-	-	-	-
a1) Legislación	-	-	-	-	-	-
a2) Justicia	-	-	-	-	-	-
a3) Coordinación de la Política de Gobierno	-	-	-	-	-	-
a4) Relaciones Exteriores	-	-	-	-	-	-
a5) Asuntos Financieros y Hacendarios	-	-	-	-	-	-
a6) Seguridad Nacional	-	-	-	-	-	-
a7) Asuntos de Orden Público y de Seguridad Interior	-	-	-	-	-	-
a8) Otros Servicios Generales	-	-	-	-	-	-
B. Desarrollo Social (B=b1+b2+b3+b4+b5+b6+b7)	-	-	-	-	-	-
b1) Protección Ambiental	-	-	-	-	-	-
b2) Vivienda y Servicios a la Comunidad	-	-	-	-	-	-
b3) Salud	-	-	-	-	-	-

Concepto (c)	Egresos					Subejercicio (e)
	Aprobado (d)	Ampliaciones/ (Reducciones)	Modificado	Devengado	Pagado	
b4) Recreación, Cultura y Otras Manifestaciones Sociales b5) Educación b6) Protección Social b7) Otros Asuntos Sociales	-	-	-	-	-	-
C. Desarrollo Económico (C=c1+c2+c3+c4+c5+c6+c7+c8+c9)	-	-	-	-	-	-
c1) Asuntos Económicos, Comerciales y Laborales en General c2) Agropecuaria, Silvicultura, Pesca y Caza c3) Combustibles y Energía c4) Minería, Manufacturas y Construcción c5) Transporte c6) Comunicaciones c7) Turismo c8) Ciencia, Tecnología e Innovación c9) Otras Industrias y Otros Asuntos Económicos	-	-	-	-	-	-
D. Otras No Clasificadas en Funciones Anteriores (D=d1+d2+d3+d4)	-	-	-	-	-	-
d1) Transacciones de la Deuda Pública / Costo Financiero de la Deuda d2) Transferencias, Participaciones y Aportaciones Entre Diferentes Niveles y Ordenes de Gobierno d3) Saneamiento del Sistema Financiero d4) Adeudos de Ejercicios Fiscales Anteriores	-	-	-	-	-	-
III. Total de Egresos (III = I + II)	89,244,071.00	5,652,183.27	94,896,254.27	93,341,033.38	91,794,833.67	1,555,220.89

Mtro. Cuauhtémoc Martínez Siraitare
Rector

M. en A. María Moncerrato Borbón Egorrola
Jefa de departamento de programación y presupuesto

UNIVERSIDAD TECNOLÓGICA DE NOGALES SONORA
Estado del Ejercicio del presupuesto por Capítulo del Gasto Al 31/12/2021
F. Financiamiento

CPCA-II-13

Del 01/ene/2021 al 31/dic/2021

CUENTA PÚBLICA: 2021

(PESOS)

Ejercicio del Presupuesto por Partida / Descripción	Aprobado	Ampliaciones/ (Reducciones)	Presupuesto Vigente	Comprometido	Presupuesto Disponible Para comprometer	Devengado	Comprometido No Devengado	Presupuesto Sin Devenir	Ejercicio	Pagado	Cuentas Por Pagar Deuda
10000 SERVICIOS PERSONALES	30,535,582.00	-668,608.00	29,866,974.00	29,866,774.00	200.00	29,866,774.00	0.00	200.00	29,866,774.00	29,866,774.00	0.00
11000 SUELDOS BASE AL PERSONAL DE CARÁCTER PERMANENTE	21,283,126.00	-668,608.00	20,614,518.00	20,614,518.00	0.00	20,614,518.00	0.00	0.00	20,614,518.00	20,614,518.00	0.00
11300 SUELDOS BASE AL PERSONAL PERMANENTE	21,283,126.00	-668,608.00	20,614,518.00	20,614,518.00	0.00	20,614,518.00	0.00	0.00	20,614,518.00	20,614,518.00	0.00
11301 SUELDOS	21,283,126.00	-668,608.00	20,614,518.00	20,614,518.00	0.00	20,614,518.00	0.00	0.00	20,614,518.00	20,614,518.00	0.00
13000 REMUNERACIONES ADICIONALES Y ESPECIALES	3,807,995.00	0.00	3,807,995.00	3,807,995.00	0.00	3,807,995.00	0.00	0.00	3,807,995.00	3,807,995.00	0.00
13200 PRIMAS DE VACACIONES, DOMINICAL Y GRATIFICA	3,807,995.00	0.00	3,807,995.00	3,807,995.00	0.00	3,807,995.00	0.00	0.00	3,807,995.00	3,807,995.00	0.00
13201 Prima vacacioner o dom1ntcal	1,094,998.00	0.00	1,094,998.00	1,094,998.00	0.00	1,094,998.00	0.00	0.00	1,094,998.00	1,094,998.00	0.00
13202 Grat1ficacion fin de año	2,712,997.00	0.00	2,712,997.00	2,712,997.00	0.00	2,712,997.00	0.00	0.00	2,712,997.00	2,712,997.00	0.00
14000 SEGURIDAD SOCIAL	3,716,762.00	0.00	3,716,762.00	3,716,762.00	0.00	3,716,762.00	0.00	0.00	3,716,762.00	3,716,762.00	0.00
14100 APORTACIONES DE SEGURIDAD SOCIAL	2,811,075.00	0.00	2,811,075.00	2,811,075.00	0.00	2,811,075.00	0.00	0.00	2,811,075.00	2,811,075.00	0.00
14101 Cuotas por servicio médico del ISSSTE	955,775.00	0.00	955,775.00	955,775.00	0.00	955,775.00	0.00	0.00	955,775.00	955,775.00	0.00
14103 Cuotas por seguro de retiro al ISSSTE	905,687.00	0.00	905,687.00	905,687.00	0.00	905,687.00	0.00	0.00	905,687.00	905,687.00	0.00
14200 APORTACIONES A FONDOS DE VIVIENDA	905,687.00	0.00	905,687.00	905,687.00	0.00	905,687.00	0.00	0.00	905,687.00	905,687.00	0.00
14201 Cuotas al Fovissste	905,687.00	0.00	905,687.00	905,687.00	0.00	905,687.00	0.00	0.00	905,687.00	905,687.00	0.00
15000 OTRAS PRESTACIONES SOCIALES Y ECONOMICAS	1,727,699.00	0.00	1,727,699.00	1,727,499.00	200.00	1,727,499.00	0.00	200.00	1,727,499.00	1,727,499.00	0.00
15400 PRESTACIONES CONTRACTUALES	1,547,699.00	0.00	1,547,699.00	1,547,499.00	200.00	1,547,499.00	0.00	200.00	1,547,499.00	1,547,499.00	0.00
15402 Cuotas Material Didactico	400,046.00	0.00	400,046.00	400,046.00	0.00	400,046.00	0.00	0.00	400,046.00	400,046.00	0.00
15409 Bono para dispensa	987,653.00	0.00	987,653.00	987,653.00	0.00	987,653.00	0.00	0.00	987,653.00	987,653.00	0.00
15410 Canastilla por Mat'em1dad	5,600.00	0.00	5,600.00	5,600.00	0.00	5,600.00	0.00	0.00	5,600.00	5,600.00	0.00
15413 Ayuda para Guarderia a Madres Trabajadoras	104,100.00	0.00	104,100.00	104,100.00	0.00	104,100.00	0.00	0.00	104,100.00	104,100.00	0.00
15416 Apoyo para Utilles Escolares	50,300.00	0.00	50,300.00	50,300.00	0.00	50,300.00	0.00	0.00	50,300.00	50,300.00	0.00
15900 OTRAS PRESTACIONES SOCIALES Y ECONOMICAS	160,000.00	0.00	160,000.00	160,000.00	0.00	160,000.00	0.00	0.00	160,000.00	160,000.00	0.00
15901 Otras prestaciones	180,000.00	0.00	180,000.00	180,000.00	0.00	180,000.00	0.00	0.00	180,000.00	180,000.00	0.00

M. en A. María Moncerrato Borbón Egurola
Jefa de departamento de programación y presupuesto

Mtro. Cualiternyoc Martínez Sraizaire
Rector

CUENTA PÚBLICA: 2021
Del 01/enero/2021 al 31/dic/2021

(PESOS)

Ejercicio del Presupuesto por Partida y Descripción	Aprobado	Ampliaciones/ (Reducciones)	Presupuesto Vigente	Comprometido	Presupuesto Disponible Para comprometer	Devenido	Comprometido No Devenido	Presupuesto Sin Devenigar	Ejercicio	Pagado	Cuentas Por Pagar Deuda
20000 MATERIALES Y SUMINISTROS	603,000.00	0.00	603,000.00	591,303.52	11,696.48	591,303.52	0.00	11,696.48	591,303.52	591,303.52	0.00
21000 MATERIALES DE ADMINISTRACIÓN, EMISIÓN DE DO	210,000.00	0.00	210,000.00	210,000.00	0.00	210,000.00	0.00	0.00	210,000.00	210,000.00	0.00
21100 MATERIALES, ÚTILES Y EQUIPOS MENORES DE OF	95,000.00	0.00	95,000.00	95,000.00	0.00	95,000.00	0.00	0.00	95,000.00	95,000.00	0.00
21101 Materiales, útiles y equipos menores de oficina	55,000.00	0.00	55,000.00	55,000.00	0.00	55,000.00	0.00	0.00	55,000.00	55,000.00	0.00
21200 MATERIALES Y ÚTILES DE IMPRESIÓN Y REPRODUC	55,000.00	0.00	55,000.00	55,000.00	0.00	55,000.00	0.00	0.00	55,000.00	55,000.00	0.00
21201 Materiales y útiles de impresión y reproducción	55,000.00	0.00	55,000.00	55,000.00	0.00	55,000.00	0.00	0.00	55,000.00	55,000.00	0.00
21400 MATERIALES, ÚTILES Y EQUIPOS MENORES DE TE	20,000.00	0.00	20,000.00	20,000.00	0.00	20,000.00	0.00	0.00	20,000.00	20,000.00	0.00
21401 1 MATERIALES Y ÚTILES PARA EL PROCESAMIENTO	20,000.00	0.00	20,000.00	20,000.00	0.00	20,000.00	0.00	0.00	20,000.00	20,000.00	0.00
21600 MATERIAL DE LIMPIEZA	50,000.00	0.00	50,000.00	50,000.00	0.00	50,000.00	0.00	0.00	50,000.00	50,000.00	0.00
21601 Material de limpieza	50,000.00	0.00	50,000.00	50,000.00	0.00	50,000.00	0.00	0.00	50,000.00	50,000.00	0.00
21700 MATERIALES Y ÚTILES DE ENSEÑANZA	30,000.00	0.00	30,000.00	30,000.00	0.00	30,000.00	0.00	0.00	30,000.00	30,000.00	0.00
21702 Materiales y suministros para planes educativos	30,000.00	0.00	30,000.00	30,000.00	0.00	30,000.00	0.00	0.00	30,000.00	30,000.00	0.00
22000 ALIMENTOS Y UTENSILIOS	28,500.00	0.00	28,500.00	28,500.00	0.00	28,500.00	0.00	0.00	28,500.00	28,500.00	0.00
22100 PRODUCTOS ALIMENTICIOS PARA PERSONAS	25,000.00	0.00	25,000.00	25,000.00	0.00	25,000.00	0.00	0.00	25,000.00	25,000.00	0.00
22101 Productos enlatados para el personal en las metelec	15,000.00	0.00	15,000.00	15,000.00	0.00	15,000.00	0.00	0.00	15,000.00	15,000.00	0.00
22106 Adquisición de agua potable	10,000.00	0.00	10,000.00	10,000.00	0.00	10,000.00	0.00	0.00	10,000.00	10,000.00	0.00
22300 UTENSILIOS PARA EL SERVICIO DE ALIMENTACIÓN	3,500.00	0.00	3,500.00	3,500.00	0.00	3,500.00	0.00	0.00	3,500.00	3,500.00	0.00
22301 Utensilios para el servicio de alimentación	3,500.00	0.00	3,500.00	3,500.00	0.00	3,500.00	0.00	0.00	3,500.00	3,500.00	0.00
24000 MATERIALES Y ARTICULOS DE CONSTRUCCION Y	127,000.00	0.00	127,000.00	117,000.00	10,000.00	117,000.00	0.00	10,000.00	117,000.00	117,000.00	0.00
24100 PRODUCTOS MINERALES NO METÁLICOS	10,000.00	0.00	10,000.00	0.00	10,000.00	0.00	0.00	10,000.00	0.00	0.00	0.00
24101 Productos minerales no metálicos	10,000.00	0.00	10,000.00	0.00	10,000.00	0.00	0.00	10,000.00	0.00	0.00	0.00
24200 CEMENTO Y PRODUCTOS DE CONCRETO	5,000.00	0.00	5,000.00	5,000.00	0.00	5,000.00	0.00	0.00	5,000.00	5,000.00	0.00
24201 CEMENTO Y PRODUCTOS DE CONCRETO	5,000.00	0.00	5,000.00	5,000.00	0.00	5,000.00	0.00	0.00	5,000.00	5,000.00	0.00
24300 CAL, YESO Y PRODUCTOS DE YESO	1,000.00	0.00	1,000.00	1,000.00	0.00	1,000.00	0.00	0.00	1,000.00	1,000.00	0.00
24301 CAL, YESO Y PRODUCTOS DE YESO	1,000.00	0.00	1,000.00	1,000.00	0.00	1,000.00	0.00	0.00	1,000.00	1,000.00	0.00
24500 MATERIAL ELÉCTRICO Y ELECTRÓNICO	50,000.00	0.00	50,000.00	50,000.00	0.00	50,000.00	0.00	0.00	50,000.00	50,000.00	0.00
24501 Material eléctrico y electrónico	60,000.00	0.00	60,000.00	60,000.00	0.00	60,000.00	0.00	0.00	60,000.00	60,000.00	0.00
24700 ARTICULOS METÁLICOS PARA LA CONSTRUCCIÓN	6,000.00	0.00	6,000.00	6,000.00	0.00	6,000.00	0.00	0.00	6,000.00	6,000.00	0.00
24701 ARTICULOS METÁLICOS PARA LA CONSTRUCCION	6,000.00	0.00	6,000.00	6,000.00	0.00	6,000.00	0.00	0.00	6,000.00	6,000.00	0.00
24800 OTROS MATERIALES Y ARTICULOS DE CONSTRUCC	45,000.00	0.00	45,000.00	45,000.00	0.00	45,000.00	0.00	0.00	45,000.00	45,000.00	0.00
24801 Otros materiales y artículos de construcción y reparac	45,000.00	0.00	45,000.00	45,000.00	0.00	45,000.00	0.00	0.00	45,000.00	45,000.00	0.00
26000 COMBUSTIBLES, LUBRICANTES Y ADITIVOS	65,000.00	0.00	65,000.00	65,000.00	0.00	65,000.00	0.00	0.00	65,000.00	65,000.00	0.00
26000 COMBUSTIBLES, LUBRICANTES Y ADITIVOS	65,000.00	0.00	65,000.00	65,000.00	0.00	65,000.00	0.00	0.00	65,000.00	65,000.00	0.00
26100 Combustibles	60,000.00	0.00	60,000.00	60,000.00	0.00	60,000.00	0.00	0.00	60,000.00	60,000.00	0.00
26101 Lubricantes y Aditivos	6,000.00	0.00	6,000.00	6,000.00	0.00	6,000.00	0.00	0.00	6,000.00	6,000.00	0.00
26102 VESTUARIO, BLANCOS, PRENDAS DE PROTECCION	36,500.00	0.00	36,500.00	36,500.00	0.00	36,500.00	0.00	0.00	36,500.00	36,500.00	0.00
27000 VESTUARIO Y UNIFORMES	30,000.00	0.00	30,000.00	30,000.00	0.00	30,000.00	0.00	0.00	30,000.00	30,000.00	0.00
27100 Vestuario y uniformes	6,500.00	0.00	6,500.00	6,500.00	0.00	6,500.00	0.00	0.00	6,500.00	6,500.00	0.00
27200 PRENDAS DE SEGURIDAD Y PROTECCION PERSON,	6,500.00	0.00	6,500.00	6,500.00	0.00	6,500.00	0.00	0.00	6,500.00	6,500.00	0.00
27201 Prendas de seguridad y protección personal	6,500.00	0.00	6,500.00	6,500.00	0.00	6,500.00	0.00	0.00	6,500.00	6,500.00	0.00
29000 HERRAMIENTAS, REFACCIONES Y ACCESORIOS MEI	133,358.83	0.00	133,358.83	133,358.83	0.00	133,358.83	0.00	1,641.17	133,358.83	133,358.83	0.00
29100 HERRAMIENTAS MENORES	20,000.00	0.00	20,000.00	20,000.00	0.00	20,000.00	0.00	0.00	20,000.00	20,000.00	0.00
29101 Herramientas menores	20,000.00	0.00	20,000.00	20,000.00	0.00	20,000.00	0.00	0.00	20,000.00	20,000.00	0.00
29200 REFACCIONES Y ACCESORIOS MENORES DE EDIFIC	10,000.00	0.00	10,000.00	10,000.00	0.00	10,000.00	0.00	0.00	10,000.00	10,000.00	0.00
29201 Refacciones y accesorios menores de edificios	10,000.00	0.00	10,000.00	10,000.00	0.00	10,000.00	0.00	0.00	10,000.00	10,000.00	0.00

UNIVERSIDAD TECNOLÓGICA DE NOGALES SONORA
 Estado del Ejercicio del presupuesto por Capítulo del Gasto Al 31/12/2021
 F. Financiamiento
 CPCA-II-13

Del 01/ene/2021 al 31/dic/2021
 CUENTA PÚBLICA: 2021
 (PESOS)

Ejercicio del Presupuesto por Partida / Descripción	Aprobado	Ampliaciones/ (Reducciones)	Presupuesto Vigente	Comprometido	Presupuesto Disponible Para comprometer	Devengado	Comprometido No Devengado	Presupuesto Sin Devengar	Ejercido	Pagado	Cuentas Por Pagar Deuda
29400 REFACCIONES Y ACCESORIOS MENORES DE EQUI	20,000.00	0.00	20,000.00	20,000.00	0.00	20,000.00	0.00	0.00	20,000.00	20,000.00	0.00
29401 Refacciones y accesorios menores de equipo de comput	20,000.00	0.00	20,000.00	20,000.00	0.00	20,000.00	0.00	0.00	20,000.00	20,000.00	0.00
29600 REFACCIONES Y ACCESORIOS MENORES DE EQUIF	45,000.00	0.00	45,000.00	43,662.51	1,337.49	43,662.51	0.00	1,337.49	43,662.51	43,662.51	0.00
29601 Refacciones y accesorios menores de equipo de transpor	45,000.00	0.00	45,000.00	43,662.51	1,337.49	43,662.51	0.00	1,337.49	43,662.51	43,662.51	0.00
29800 REFACCIONES Y ACCESORIOS MENORES DE MAQL	40,000.00	0.00	40,000.00	39,696.32	303.68	39,696.32	0.00	303.68	39,696.32	39,696.32	0.00
29801 REFACCIONES Y ACCESORIOS MENORES DE MAQ	40,000.00	0.00	40,000.00	39,696.32	303.68	39,696.32	0.00	303.68	39,696.32	39,696.32	0.00

M. en A. María Moncraza Corbón Egurola
 Jefa de departamento de programación y presupuesto

Mtro. Cuauhtémoc Martínez Sraitare
 Rector

CUENTA PÚBLICA: 2021

Del 01/ene/2021 al 31/dic/2021

(PESOS)

Ejercicio del Presupuesto por Partida / Descripción	Aprobado	Ampliaciones/ (Reducciones)	Presupuesto Vigente	Comprometido	Presupuesto Disponible Para comprometer	Devengado	Comprometido No Devengado	Presupuesto Sin Devengar	Ejercido	Pagado	Cuentas Por Pagar Deuda
30000 SERVICIOS GENERALES	3,504,115.00	91.36	3,504,206.36	3,499,593.88	4,612.48	3,499,593.88	0.00	4,612.48	3,499,593.88	3,423,428.88	76,165.00
31000 SERVICIOS BASICOS	1,535,000.00	91.36	1,535,091.36	1,534,004.76	1,086.60	1,533,922.04	0.00	1,086.60	1,534,004.76	1,457,839.76	76,165.00
31100 ENERGIA ELÉCTRICA	855,000.00	0.00	855,000.00	855,000.00	0.00	855,000.00	0.00	0.00	855,000.00	778,835.00	76,165.00
31102 Energía eléctrica a escuelas	855,000.00	0.00	855,000.00	855,000.00	0.00	855,000.00	0.00	0.00	855,000.00	778,835.00	76,165.00
31200 GAS	9,000.00	0.00	9,000.00	9,000.00	0.00	9,000.00	0.00	2.31	8,997.69	9,000.00	0.00
31201 GAS	9,000.00	0.00	9,000.00	9,000.00	0.00	9,000.00	0.00	2.31	8,997.69	9,000.00	0.00
31300 AGUA	250,000.00	0.00	250,000.00	250,000.00	0.00	250,000.00	0.00	0.00	250,000.00	250,000.00	0.00
31301 AGUA	250,000.00	0.00	250,000.00	250,000.00	0.00	250,000.00	0.00	0.00	250,000.00	250,000.00	0.00
31400 TELEFONIA TRADICIONAL	54,000.00	0.00	54,000.00	54,000.00	0.00	54,000.00	0.00	0.00	54,000.00	54,000.00	0.00
31401 TELEFONIA TRADICIONAL	54,000.00	0.00	54,000.00	54,000.00	0.00	54,000.00	0.00	0.00	54,000.00	54,000.00	0.00
31700 SERVICIOS DE ACCESO DE INTERNET, REDES Y PI	360,000.00	0.00	360,000.00	360,000.00	0.00	360,000.00	0.00	0.00	360,000.00	360,000.00	0.00
31701 Servicios de acceso a Internet, redes y procesamiento de	360,000.00	0.00	360,000.00	360,000.00	0.00	360,000.00	0.00	0.00	360,000.00	360,000.00	0.00
31800 SERVICIOS POSTALES Y TELEGRÁFICOS	7,000.00	91.36	7,091.36	7,091.36	0.00	6,908.64	0.00	0.00	6,908.64	6,908.64	0.00
31801 SERVICIO POSTAL	7,000.00	91.36	7,091.36	7,091.36	0.00	6,908.64	0.00	0.00	6,908.64	6,908.64	0.00
32000 SERVICIO DE ARRENDAMIENTO	240,000.00	0.00	240,000.00	240,000.00	0.00	240,000.00	0.00	0.00	240,000.00	240,000.00	0.00
32700 ARRENDAMIENTO DE ACTIVOS INTANGIBLES	240,000.00	0.00	240,000.00	240,000.00	0.00	240,000.00	0.00	0.00	240,000.00	240,000.00	0.00
32701 PATENTES, REGALIAS Y OTROS	240,000.00	0.00	240,000.00	240,000.00	0.00	240,000.00	0.00	0.00	240,000.00	240,000.00	0.00
33000 SERVICIOS PROFESIONALES, CIENTÍFICOS, TÉCNIC	792,795.00	0.00	792,795.00	792,795.00	0.00	792,795.00	0.00	0.00	792,795.00	792,795.00	0.00
33100 SERVICIOS LEGALES, DE CONTABILIDAD, AUDITOR	245,000.00	0.00	245,000.00	245,000.00	0.00	245,000.00	0.00	0.00	245,000.00	245,000.00	0.00
33101 Servicios legales, de contabilidad, auditorías y relaciona	245,000.00	0.00	245,000.00	245,000.00	0.00	245,000.00	0.00	0.00	245,000.00	245,000.00	0.00
33300 SERVICIOS DE ca: ISUL TORIA ADMINISTRATIVA	57,370.00	0.00	57,370.00	57,370.00	0.00	57,370.00	0.00	0.00	57,370.00	57,370.00	0.00
33301 SERVICIOS DE INFORMÁTICA	57,370.00	0.00	57,370.00	57,370.00	0.00	57,370.00	0.00	0.00	57,370.00	57,370.00	0.00
33600 SERVICIOS DE APOYO ADMINISTRATIVO	85,000.00	0.00	85,000.00	85,000.00	0.00	85,000.00	0.00	0.00	85,000.00	85,000.00	0.00
33603 Impresiones y publicaciones oficiales	85,000.00	0.00	85,000.00	85,000.00	0.00	85,000.00	0.00	0.00	85,000.00	85,000.00	0.00
33800 SERVICIOS DE VIGILANCIA	405,425.00	0.00	405,425.00	405,425.00	0.00	405,425.00	0.00	0.00	405,425.00	405,425.00	0.00
33801 servicio de vigilancia	405,425.00	0.00	405,425.00	405,425.00	0.00	405,425.00	0.00	0.00	405,425.00	405,425.00	0.00
34000 SERVICIOS FINANCIEROS, BANCARIOS Y COMERCIA	160,000.00	0.00	160,000.00	160,000.00	0.00	160,000.00	0.00	0.00	160,000.00	160,000.00	0.00
34400 SEGUROS DE RESPONSABILIDAD PATRIMONIAL Y F	130,000.00	0.00	130,000.00	130,000.00	0.00	130,000.00	0.00	0.00	130,000.00	130,000.00	0.00
34401 Seguros de responsabilidad patrimonial y fiscal/Uas	130,000.00	0.00	130,000.00	130,000.00	0.00	130,000.00	0.00	0.00	130,000.00	130,000.00	0.00
34500 SEGURO DE BIENES PATRIMONIALES	30,000.00	0.00	30,000.00	30,000.00	0.00	30,000.00	0.00	0.00	30,000.00	30,000.00	0.00
34501 SEGUROS DE BIENES PATRIMONIALES	30,000.00	0.00	30,000.00	30,000.00	0.00	30,000.00	0.00	0.00	30,000.00	30,000.00	0.00
35000 SERVICIOS DE INSTALACION, REPARACION, MANTE	776,320.00	0.00	776,320.00	776,320.00	0.00	776,320.00	0.00	0.00	776,320.00	776,320.00	0.00
35000 REPARACIÓN Y MANTENIMIENTO DE EQUIPO DE TR	25,000.00	0.00	25,000.00	25,000.00	0.00	25,000.00	0.00	0.00	25,000.00	25,000.00	0.00
35501 Mantenimiento y conservación de equipo de transporte	25,000.00	0.00	25,000.00	25,000.00	0.00	25,000.00	0.00	0.00	25,000.00	25,000.00	0.00
35800 SERVICIOS DE LIMPIEZA Y MANEJO DE DESECHOS	667,800.00	0.00	667,800.00	667,800.00	0.00	667,800.00	0.00	0.00	667,800.00	667,800.00	0.00
35801 Servicios de limpieza y manejo de desechos	667,800.00	0.00	667,800.00	667,800.00	0.00	667,800.00	0.00	0.00	667,800.00	667,800.00	0.00
35900 SERVICIOS DE JARDINERIA Y FUMIGACIÓN	83,520.00	0.00	83,520.00	83,520.00	0.00	83,520.00	0.00	0.00	83,520.00	83,520.00	0.00
35901 SERVICIOS DE JARDINERIA Y FUMIGACIÓN	83,520.00	0.00	83,520.00	83,520.00	0.00	83,520.00	0.00	0.00	83,520.00	83,520.00	0.00
TOTAL	34,642,697.00	-668,516.64	33,974,180.36	33,957,671.40	16,508.96	33,957,671.40	0.00	16,508.96	33,957,671.40	33,881,506.40	76,165.00

M. en A. María Concepción Borbón Eguirrola
Jefa de departamento de programación y presupuesto

Mtro. Cuauhtémoc Martínez Siraizate
Rector

UNIVERSIDAD TECNOLÓGICA DE NOGALES
Estado Analítico del Ejercicio de Presupuesto de Egresos- Detallado – LDF
(Clasificación de Servicios Personales por Categoría)

CPCA-II-14

Del 01/ene/2021 al 31/dic/2021
(PESOS)

CUENTA PÚBLICA: 2021

Concepto (c)	Egresos					Subejercicio (e)
	Aprobado (d)	Ampliaciones/ (Reducciones)	Modificado	Devengado	Pagado	
I. Gasto No Etiquetado (I=A+B+C+D+E+F)	75,748,015.03	8,188,394.97	83,936,410.00	83,936,209.97	82,878,366.26	200.03
A. Personal Administrativo y de Servicio Público	25,527,081.05	2,759,489.10	28,286,570.15	28,286,502.76	27,930,009.43	67.39
B. Magisterio	50,220,933.98	5,428,905.87	55,649,839.85	55,649,707.21	54,948,356.83	132.64
C. Servicios de Salud (C=c1+c2)						
c1) Personal Administrativo						
c2) Personal Médico, Paramédico y afín						
D. Seguridad Pública						
E. Gastos asociados a la implementación de nuevas leyes federales o reformas a las mismas (E = e1 + e2)						
e1) Nombre del Programa o Ley 1						
e2) Nombre del Programa o Ley 2						
F. Sentencias laborales definitivas						
II. Gasto Etiquetado (II=A+B+C+D+E+F)						
A. Personal Administrativo y de Servicio Público						
B. Magisterio						
C. Servicios de Salud (C=c1+c2)						
c1) Personal Administrativo						
c2) Personal Médico, Paramédico y afín						
D. Seguridad Pública						
E. Gastos asociados a la implementación de nuevas leyes federales o reformas a las mismas (E = e1 + e2)						
e1) Nombre del Programa o Ley 1						
e2) Nombre del Programa o Ley 2						
F. Sentencias laborales definitivas						
III. Total del Gasto en Servicios Personales (III = I + II)	75,748,015.03	8,188,394.97	83,936,410.00	83,936,209.97	82,878,366.26	200.03

M. en A. María Concepción Borbón Egurrola
Jefa de departamento de programación y presupuesto

Mtro. Cuauhtémoc Martínez Siraitare
Rector

UNIVERSIDAD TECNOLÓGICA DE NOGALES SONORA
Estado del Ejercicio del presupuesto por Capítulo del Gasto Al 31/12/2021
F. Financiamiento

CPCA-II-13

(PESOS)

Cuenta Pública: 2021

Del 01/ene/2021 al 31/dic/2021

	Ejercicio del Presupuesto por Partida / Descripción	Aprobado	Ampliaciones/ (Reducciones)	Presupuesto Vigente	Comprometido	Presupuesto Disponible Para comprometer	Devengado	Comprometido No Devengado	Presupuesto Sin Devengar	Ejercido	Pagado	Cuentas Por Pagar Deuda
10000	SERVICIOS PERSONALES	75,748,015.00	8,188,394.97	83,936,409.97	83,936,209.97	200.00	83,936,209.97	0.00	200.00	83,936,209.97	82,878,366.26	1,057,843.71
11000	REMUNERACIONES AL PERSONAL DE CARACTER PI	\$45,411,035.00	\$8,115,372.81	\$53,526,407.81	\$53,526,407.81	\$0.00	\$53,526,407.81	0.00	0.00	\$53,526,407.81	\$53,526,407.81	0.00
11300	SUELDOS BASE AL PERSONAL PERMANENTE	\$45,411,035.00	\$8,115,372.81	\$53,526,407.81	\$53,526,407.81	\$0.00	\$53,526,407.81	0.00	0.00	\$53,526,407.81	\$53,526,407.81	0.00
11301	Sueldos	\$42,494,838.00	\$8,732,962.38	\$51,227,800.38	\$51,227,800.38	\$0.00	\$51,227,800.38	0.00	0.00	\$51,227,800.38	\$51,227,800.38	0.00
11303	Remuneraciones Diversas	\$2,916,197.00	-\$617,589.57	\$2,298,607.43	\$2,298,607.43	\$0.00	\$2,298,607.43	0.00	0.00	\$2,298,607.43	\$2,298,607.43	0.00
13000	REMUNERACIONES ADICIONALES Y ESPECIALES	\$15,238,724.00	-\$1,217,290.32	\$14,021,433.68	\$14,021,433.68	\$0.00	\$14,021,433.68	0.00	0.00	\$14,021,433.68	\$14,021,433.68	0.00
13100	PRIMAS POR AÑOS DE SERVICIOS EFECTIVOS PRE:	\$1,317,535.00	\$392,796.53	\$1,710,331.53	\$1,710,331.53	\$0.00	\$1,710,331.53	0.00	0.00	\$1,710,331.53	\$1,710,331.53	0.00
13101	Primas quinquenal por **s de servicios prestados	\$1,317,535.00	\$392,796.53	\$1,710,331.53	\$1,710,331.53	\$0.00	\$1,710,331.53	0.00	0.00	\$1,710,331.53	\$1,710,331.53	0.00
13200	PRIMAS DE VACACIONES, DOMINICAL Y GRATIFICAI	\$13,921,169.00	-\$1,610,086.85	\$12,311,102.15	\$12,311,102.15	\$0.00	\$12,311,102.15	0.00	0.00	\$12,311,102.15	\$12,311,102.15	0.00
13201	Prima vacac: onal o dominical	\$3,180,454.00	\$234,100.97	\$3,414,554.97	\$3,414,554.97	\$0.00	\$3,414,554.97	0.00	0.00	\$3,414,554.97	\$3,414,554.97	0.00
13202	Gratificacón fin. de aO.o	\$9,991,323.00	-\$1,825,640.02	\$8,165,682.98	\$8,165,682.98	\$0.00	\$8,165,682.98	0.00	0.00	\$8,165,682.98	\$8,165,682.98	0.00
13203	Compensación por ajuste calendario	\$749,412.00	-\$18,547.90	\$730,864.20	\$730,864.20	\$0.00	\$730,864.20	0.00	0.00	\$730,864.20	\$730,864.20	0.00
14000	SEGURIDAD SOCIAL	\$9,351,413.00	\$439,841.34	\$9,791,254.34	\$9,791,254.34	\$0.00	\$9,791,254.34	0.00	0.00	\$9,791,254.34	\$8,733,410.63	\$1,057,843.71
14100	APORTACIONES DE SEGURIDAD SOCIAL	\$7,082,620.00	\$309,971.52	\$7,392,591.52	\$7,392,591.52	\$0.00	\$7,392,591.52	0.00	0.00	\$7,392,591.52	\$6,705,298.45	\$687,293.07
14101	Cuotas por servicio médico del ISSSTE	\$3,321,966.00	\$201,164.98	\$3,523,130.98	\$3,523,130.98	\$0.00	\$3,523,130.98	0.00	0.00	\$3,523,130.98	\$3,371,496.23	\$151,634.75
14103	Cuotas por seguro de retiro al ISSSTE	\$3,091,454.00	\$139,002.84	\$3,230,456.84	\$3,230,456.84	\$0.00	\$3,230,456.84	0.00	0.00	\$3,230,456.84	\$2,718,213.71	\$512,243.13
14106	Otras prestaciones de seguridad social	\$669,200.00	-\$30,196.30	\$639,003.70	\$639,003.70	\$0.00	\$639,003.70	0.00	0.00	\$639,003.70	\$615,588.51	\$23,415.19
14200	APORTACIONES A FONDOS DE VIVIENDA	\$2,048,793.00	\$123,011.41	\$2,171,804.41	\$2,171,804.41	\$0.00	\$2,171,804.41	0.00	0.00	\$2,171,804.41	\$1,801,253.77	\$370,550.64
14201	Cuotas al Fovissie	\$2,048,793.00	\$123,011.41	\$2,171,804.41	\$2,171,804.41	\$0.00	\$2,171,804.41	0.00	0.00	\$2,171,804.41	\$1,801,253.77	\$370,550.64
14400	APORTACIONES PARA SEGUROS	\$220,000.00	\$6,858.41	\$226,858.41	\$226,858.41	\$0.00	\$226,858.41	0.00	0.00	\$226,858.41	\$226,858.41	0.00
14404	Otros seguros de carácter laboral o económicos	\$220,000.00	\$6,858.41	\$226,858.41	\$226,858.41	\$0.00	\$226,858.41	0.00	0.00	\$226,858.41	\$226,858.41	0.00
15000	OTRAS PRESTACIONES SOCIALES Y ECONOMICAS	\$5,197,152.00	\$829,263.79	\$6,026,415.79	\$6,026,215.79	\$200.00	\$6,026,215.79	0.00	\$200.00	\$6,026,215.79	\$6,026,215.79	0.00
15200	INDEMNIZACIONES	0.00	\$528,545.26	\$528,545.26	\$528,545.26	\$0.00	\$528,545.26	0.00	0.00	\$528,545.26	\$528,545.26	0.00
15202	Pago Liquidaciones	0.00	\$528,545.26	\$528,545.26	\$528,545.26	\$0.00	\$528,545.26	0.00	0.00	\$528,545.26	\$528,545.26	0.00
15400	PRESTACIONES CONTRACTUALES	\$4,067,034.00	\$303,965.54	\$4,371,019.54	\$4,370,819.54	\$200.00	\$4,370,819.54	0.00	\$200.00	\$4,370,819.54	\$4,370,819.54	0.00
15402	Cuotas Maternal DIdad1co	\$737,679.00	\$13,115.18	\$750,794.18	\$750,794.18	\$0.00	\$750,794.18	0.00	0.00	\$750,794.18	\$750,794.18	0.00
15409	Bono para despensa	\$2,020,914.00	\$143,650.36	\$2,164,564.36	\$2,164,564.36	\$0.00	\$2,164,564.36	0.00	0.00	\$2,164,564.36	\$2,164,564.36	0.00
15410	Canastilla por Maternidad	\$11,200.00	-\$2,800.00	\$8,400.00	\$8,200.00	\$0.00	\$8,200.00	0.00	0.00	\$8,200.00	\$8,200.00	0.00
15413	Ayuda para Guardera a Madres Trabajadoras	\$109,600.00	\$67,950.00	\$177,550.00	\$177,550.00	\$0.00	\$177,550.00	0.00	\$0.00	\$177,550.00	\$177,550.00	0.00
15416	Ayuda para Ubles Escolares	\$258,300.00	-\$8,200.00	\$250,100.00	\$250,100.00	\$0.00	\$250,100.00	0.00	\$0.00	\$250,100.00	\$250,100.00	0.00
15419	Ayuda para Servicio de transporte	\$929,341.00	\$90,270.00	\$1,019,611.00	\$1,019,611.00	\$0.00	\$1,019,611.00	0.00	0.00	\$1,019,611.00	\$1,019,611.00	0.00
15900	OTRAS PRESTACIONES SOCIALES Y ECONOMICAS	\$1,130,118.00	-\$3,267.01	\$1,126,850.99	\$1,126,850.99	\$0.00	\$1,126,850.99	0.00	0.00	\$1,126,850.99	\$1,126,850.99	0.00
15901	Otras prestaciones	\$1,130,118.00	-\$3,267.01	\$1,126,850.99	\$1,126,850.99	\$0.00	\$1,126,850.99	0.00	0.00	\$1,126,850.99	\$1,126,850.99	0.00
17000	PAGO DE ESTIMULOS A SERVIDORES PUBLICOS	\$49,691.00	\$21,207.35	\$70,898.35	\$70,898.35	\$0.00	\$70,898.35	0.00	0.00	\$70,898.35	\$70,898.35	0.00
17100	ESTIMULOS	\$49,691.00	\$21,207.35	\$70,898.35	\$70,898.35	\$0.00	\$70,898.35	0.00	0.00	\$70,898.35	\$70,898.35	0.00
17102	Estímulos al personal	\$366,435.00	\$32,924.40	\$399,359.40	\$399,359.40	\$0.00	\$399,359.40	0.00	0.00	\$399,359.40	\$399,359.40	0.00
17104	Bono por puntualidad	\$183,266.00	-\$11,717.05	\$171,538.95	\$171,538.95	\$0.00	\$171,538.95	0.00	0.00	\$171,538.95	\$171,538.95	0.00

Mtro. Cevalhémor Martínez Siraítare
 Rector

M. en A. María Moncerrato Barbón Egurola
 Jefa de departamento de programación y presupuesto

UNIVERSIDAD TECNOLÓGICA DE NOGALES SONORA
Estado del Ejercicio del presupuesto por Capítulo del Gasto Al 31/12/2021
F. Financiamiento

Del 01/ene/2021 al 31/dic/2021
(PESOS)

CUENTA PÚBLICA: 2021

Ejercicio del Presupuesto por Partida / Descripción	Aprobado	Ampliaciones/ (Reducciones)	Presupuesto Vigente	Comprometido	Presupuesto Disponible Para comprometer	Devengado	Comprometido No Devengado	Presupuesto Sin Devengar	Ejercicio	Pagado	Cuentas Por Pagar/ Deuda
MATERIALES Y SUMINISTROS	\$1,469,508.00	-\$230,707.90	\$1,238,800.20	\$1,215,736.30	\$13,063.90	\$1,215,736.30	0.00	\$13,063.90	\$1,215,736.30	\$1,215,736.30	0.00
MATERIALES DE ADMINISTRACIÓN, EMISIÓN DE DO	\$415,000.00	-\$30,043.73	\$384,956.27	\$384,249.82	\$706.45	\$384,249.82	0.00	\$706.45	\$384,249.82	\$384,249.82	0.00
MATERIALES, ÚTILES Y EQUIPOS MENORES DE OFM	\$115,000.00	-\$11,458.85	\$103,541.15	\$103,541.15	\$0.00	\$103,541.15	0.00	0.00	\$103,541.15	\$103,541.15	0.00
Materiales, útiles y equipos menores de oficina	\$115,000.00	-\$11,458.85	\$103,541.15	\$103,541.15	\$0.00	\$103,541.15	0.00	0.00	\$103,541.15	\$103,541.15	0.00
MATERIALES Y ÚTILES DE IMPRESIÓN Y REPRODUCC	\$70,000.00	-\$974.43	\$69,025.57	\$69,025.57	\$0.00	\$69,025.57	0.00	0.00	\$69,025.57	\$69,025.57	0.00
Materiales y útiles de impresión y reproducción	\$70,000.00	-\$974.43	\$69,025.57	\$69,025.57	\$0.00	\$69,025.57	0.00	0.00	\$69,025.57	\$69,025.57	0.00
MATERIALES, ÚTILES Y EQUIPOS MENORES DE TE	\$40,000.00	-\$10,000.00	\$30,000.00	\$29,293.55	\$706.45	\$29,293.55	0.00	\$706.45	\$29,293.55	\$29,293.55	0.00
MATERIALES Y ÚTILES PARA EL PROCESAMIENTO	\$40,000.00	-\$10,000.00	\$30,000.00	\$29,293.55	\$706.45	\$29,293.55	0.00	\$706.45	\$29,293.55	\$29,293.55	0.00
MATERIAL DE LIMPIEZA	\$80,000.00	\$41,145.48	\$131,145.48	\$131,145.48	\$0.00	\$131,145.48	0.00	0.00	\$131,145.48	\$131,145.48	0.00
Materiales de limpieza	\$80,000.00	\$41,145.48	\$131,145.48	\$131,145.48	\$0.00	\$131,145.48	0.00	0.00	\$131,145.48	\$131,145.48	0.00
MATERIALES Y ÚTILES DE ENSEÑANZA	\$100,000.00	-\$48,755.93	\$51,244.07	\$51,244.07	\$0.00	\$51,244.07	0.00	0.00	\$51,244.07	\$51,244.07	0.00
Materiales y suministros para planteles educativos	\$100,000.00	-\$48,755.93	\$51,244.07	\$51,244.07	\$0.00	\$51,244.07	0.00	0.00	\$51,244.07	\$51,244.07	0.00
ALIMENTOS Y UTENSILIOS	\$56,000.00	\$8,843.95	\$64,843.95	\$64,788.64	\$55.31	\$64,788.64	0.00	\$55.31	\$64,788.64	\$64,788.64	0.00
PRODUCTOS ALIMENTICIOS PARA PERSONAS	\$50,000.00	\$10,439.39	\$60,439.39	\$60,384.08	\$55.31	\$60,384.08	0.00	\$55.31	\$60,384.08	\$60,384.08	0.00
Productos esmaltados para el personal en las instalaciones	\$50,000.00	\$10,439.39	\$60,439.39	\$60,384.08	\$55.31	\$60,384.08	0.00	\$55.31	\$60,384.08	\$60,384.08	0.00
Adquisición de agua potable	\$20,000.00	-\$575.99	\$19,424.01	\$14,192.70	\$53.31	\$14,192.70	0.00	\$53.31	\$14,192.70	\$14,192.70	0.00
UTENSILIOS PARA EL SERVICIO DE ALIMENTACIÓN	\$6,000.00	-\$1,595.44	\$4,404.56	\$4,404.56	\$0.00	\$4,404.56	0.00	0.00	\$4,404.56	\$4,404.56	0.00
Utensilios para el servicio de alimentación	\$6,000.00	-\$1,595.44	\$4,404.56	\$4,404.56	\$0.00	\$4,404.56	0.00	0.00	\$4,404.56	\$4,404.56	0.00
MATERIALES Y ARTÍCULOS DE CONSTRUCCIÓN Y DI	\$333,008.00	-\$59,457.91	\$273,550.09	\$263,008.39	\$10,541.70	\$263,008.39	0.00	\$10,541.70	\$263,008.39	\$263,008.39	0.00
PRODUCTOS MINERALES NO METÁLICOS	\$20,000.00	-\$10,000.00	\$10,000.00	\$0.00	\$10,000.00	0.00	0.00	\$10,000.00	0.00	0.00	0.00
Productos minerales no metálicos	\$20,000.00	-\$10,000.00	\$10,000.00	\$0.00	\$10,000.00	0.00	0.00	\$10,000.00	0.00	0.00	0.00
CEMENTO Y PRODUCTOS DE CONCRETO	\$7,500.00	\$2,825.07	\$10,325.07	\$10,325.07	0.00	\$10,325.07	0.00	0.00	\$10,325.07	\$10,325.07	0.00
CEMENTO Y PRODUCTOS DE CONCRETO	\$7,500.00	\$2,825.07	\$10,325.07	\$10,325.07	0.00	\$10,325.07	0.00	0.00	\$10,325.07	\$10,325.07	0.00
CAL, YESO Y PRODUCTOS DE YESO	\$1,508.00	\$10,166.12	\$11,674.12	\$11,674.12	\$0.00	\$11,674.12	0.00	0.00	\$11,674.12	\$11,674.12	0.00
CAL, YESO Y PRODUCTOS DE YESO	\$1,508.00	\$10,166.12	\$11,674.12	\$11,674.12	\$0.00	\$11,674.12	0.00	0.00	\$11,674.12	\$11,674.12	0.00
MATERIAL ELÉCTRICO Y ELECTRÓNICO	\$180,000.00	-\$85,000.00	\$95,000.00	\$94,458.30	\$541.70	\$94,458.30	0.00	\$541.70	\$94,458.30	\$94,458.30	0.00
Materiales eléctricos y electrónicos	\$180,000.00	-\$85,000.00	\$95,000.00	\$94,458.30	\$541.70	\$94,458.30	0.00	\$541.70	\$94,458.30	\$94,458.30	0.00
ARTÍCULOS METÁLICOS PARA LA CONSTRUCCIÓN	\$14,000.00	\$6,073.51	\$20,073.51	\$20,073.51	0.00	\$20,073.51	0.00	0.00	\$20,073.51	\$20,073.51	0.00
ARTÍCULOS METÁLICOS PARA LA CONSTRUCCIÓN	\$14,000.00	\$6,073.51	\$20,073.51	\$20,073.51	0.00	\$20,073.51	0.00	0.00	\$20,073.51	\$20,073.51	0.00
OTROS MATERIALES Y ARTÍCULOS DE CONSTRUCC	\$110,000.00	\$16,477.39	\$126,477.39	\$126,477.39	0.00	\$126,477.39	0.00	0.00	\$126,477.39	\$126,477.39	0.00
Otros metales y artículos de construcción y reparación	\$110,000.00	\$16,477.39	\$126,477.39	\$126,477.39	0.00	\$126,477.39	0.00	0.00	\$126,477.39	\$126,477.39	0.00
PRODUCTOS QUÍMICOS, FARMACÉUTICOS Y OE LAE	\$15,000.00	\$26,254.48	\$41,135.21	\$41,135.21	\$19.27	\$41,135.21	0.00	\$19.27	\$41,135.21	\$41,135.21	0.00
MEDICINAS Y PRODUCTOS FARMACÉUTICOS	\$15,000.00	\$6,254.48	\$21,254.48	\$21,254.48	0.00	\$21,254.48	0.00	0.00	\$21,254.48	\$21,254.48	0.00
Medicinas y productos farmacéuticos	\$15,000.00	\$6,254.48	\$21,254.48	\$21,254.48	0.00	\$21,254.48	0.00	0.00	\$21,254.48	\$21,254.48	0.00
FIBRAS SINTÉTICAS, HULES, PLÁSTICOS Y DERIVAC	\$0.00	\$20,000.00	\$20,000.00	\$19,880.73	\$19.27	\$19,880.73	0.00	\$19.27	\$19,880.73	\$19,880.73	0.00
FIBRAS SINTÉTICAS, HULES, PLÁSTICOS Y DERIVAC	\$0.00	\$20,000.00	\$20,000.00	\$19,880.73	\$19.27	\$19,880.73	0.00	\$19.27	\$19,880.73	\$19,880.73	0.00
COMBUSTIBLES, LUBRICANTES Y ADITIVOS	\$162,000.00	\$25,456.07	\$187,456.07	\$187,456.07	0.00	\$187,456.07	0.00	0.00	\$187,456.07	\$187,456.07	0.00
COMBUSTIBLES, LUBRICANTES Y ADITIVOS	\$162,000.00	\$25,456.07	\$187,456.07	\$187,456.07	0.00	\$187,456.07	0.00	0.00	\$187,456.07	\$187,456.07	0.00
Combustibles	\$150,000.00	\$26,619.14	\$176,619.14	\$176,619.14	0.00	\$176,619.14	0.00	0.00	\$176,619.14	\$176,619.14	0.00
Lubricantes y Aditivos	\$12,000.00	-\$1,163.07	\$10,836.93	\$10,836.93	0.00	\$10,836.93	0.00	0.00	\$10,836.93	\$10,836.93	0.00
VESTUARIO, BLANCOS, PRENDAS DE PROTECCION	\$70,000.00	-\$15,919.26	\$54,080.74	\$54,080.74	0.00	\$54,080.74	0.00	0.00	\$54,080.74	\$54,080.74	0.00
VESTUARIO, BLANCOS, PRENDAS DE PROTECCION	\$70,000.00	-\$15,919.26	\$54,080.74	\$54,080.74	0.00	\$54,080.74	0.00	0.00	\$54,080.74	\$54,080.74	0.00
VESTUARIO Y UNIFORMES	\$45,000.00	-\$13,950.52	\$31,149.48	\$31,149.48	0.00	\$31,149.48	0.00	0.00	\$31,149.48	\$31,149.48	0.00
Vestuario y uniformes	\$45,000.00	-\$13,950.52	\$31,149.48	\$31,149.48	0.00	\$31,149.48	0.00	0.00	\$31,149.48	\$31,149.48	0.00
PRENDAS DE SEGURIDAD Y PROTECCIÓN PERSON,	\$10,000.00	\$10,991.26	\$20,991.26	\$20,991.26	\$0.00	\$20,991.26	0.00	0.00	\$20,991.26	\$20,991.26	0.00

UNIVERSIDAD TECNOLÓGICA DE NOGALES SONORA
Estado del Ejercicio del presupuesto por Capítulo del Gasto Al 31/12/2021
F. Financiamiento

CPCA-II-13

CUENTA PÚBLICA: 2021

Del 01/ene/2021 al 31/dici/2021
(PESOS)

Ejercicio del Presupuesto por Partida / Descripción	Aprobado	Ampliaciones/ (Reducciones)	Presupuesto Vigente	Comprometido	Presupuesto Disponible Para comprometer	Devengado	Comprometido No Devengado	Presupuesto Sin Devengar	Ejercido	Pagado	Cuentas Por Pagar Deuda
27201	\$10,000.00	\$10,991.26	\$20,991.26	\$20,991.26	0.00	\$20,991.26	0.00	0.00	\$20,991.26	\$20,991.26	0.00
27300	\$15,000.00	-\$13,060.00	\$1,940.00	51,940.00	\$0.00	\$1,940.00	0.00	0.00	\$1,940.00	\$1,940.00	0.00
27301	\$15,000.00	-\$13,060.00	\$1,940.00	\$1,940.00	\$0.00	\$1,940.00	0.00	0.00	51,940.00	\$1,940.00	0.00
29000	\$408,500.00	-\$185,841.40	\$222,658.60	\$221,017.43	\$1,641.17	\$221,017.43	0.00	1,641.17	\$221,017.43	\$221,017.43	0.00
29100	\$65,000.00	-\$13,577.77	\$51,422.23	\$51,422.23	\$0.00	\$51,422.23	0.00	0.00	\$51,422.23	\$51,422.23	0.00
29101	\$65,000.00	-\$13,577.77	\$51,422.23	\$51,422.23	0.00	\$51,422.23	0.00	0.00	\$51,422.23	\$51,422.23	0.00
29200	\$110,000.00	-\$66,517.60	\$43,482.20	\$43,482.20	0.00	\$43,482.20	0.00	0.00	\$43,482.20	\$43,482.20	0.00
29201	\$110,000.00	-\$66,517.60	\$43,482.20	\$43,482.20	0.00	\$43,482.20	0.00	0.00	\$43,482.20	\$43,482.20	0.00
29300	\$10,000.00	-\$498.19	\$9,501.81	\$9,501.81	0.00	\$9,501.81	0.00	0.00	\$9,501.81	\$9,501.81	0.00
29301	\$10,000.00	-\$498.19	\$9,501.81	\$9,501.81	\$0.00	\$9,501.81	0.00	0.00	\$9,501.81	\$9,501.81	0.00
29400	\$60,000.00	-\$26,848.20	\$33,151.80	\$33,151.80	\$0.00	\$33,151.80	0.00	0.00	\$33,151.80	\$33,151.80	0.00
29401	\$60,000.00	-\$26,848.20	\$33,151.80	\$33,151.80	\$0.00	\$33,151.80	0.00	0.00	\$33,151.80	\$33,151.80	0.00
29600	\$80,000.00	-\$35,000.00	\$45,000.00	\$43,662.51	\$1,337.49	\$43,662.51	0.00	\$1,337.49	\$43,662.51	\$43,662.51	0.00
29601	\$80,000.00	-\$35,000.00	\$45,000.00	\$43,662.51	\$1,337.49	\$43,662.51	0.00	\$1,337.49	\$43,662.51	\$43,662.51	0.00
29800	\$80,000.00	-\$39,899.44	\$40,100.56	\$39,796.88	\$303.68	\$39,796.88	0.00	\$303.68	\$39,796.88	\$39,796.88	0.00
29801	\$80,000.00	-\$39,899.44	\$40,100.56	\$39,796.88	\$303.68	\$39,796.88	0.00	\$303.68	\$39,796.88	\$39,796.88	0.00
29900	\$3,500.00	-\$3,500.00	so 00	\$0.00	\$0.00	\$0.00	0.00	0.00	0.00	0.00	0.00
29901	\$3,500.00	-\$3,500.00	so 00	\$0.00	\$0.00	\$0.00	0.00	0.00	0.00	0.00	0.00
29902	\$3,500.00	-\$3,500.00	\$0.00	\$0.00	\$0.00	\$0.00	0.00	0.00	0.00	0.00	0.00
29903	\$3,500.00	-\$3,500.00	\$0.00	\$0.00	\$0.00	\$0.00	0.00	0.00	0.00	0.00	0.00
29904	\$3,500.00	-\$3,500.00	\$0.00	\$0.00	\$0.00	\$0.00	0.00	0.00	0.00	0.00	0.00
29905	\$3,500.00	-\$3,500.00	\$0.00	\$0.00	\$0.00	\$0.00	0.00	0.00	0.00	0.00	0.00
29906	\$3,500.00	-\$3,500.00	\$0.00	\$0.00	\$0.00	\$0.00	0.00	0.00	0.00	0.00	0.00
29907	\$3,500.00	-\$3,500.00	\$0.00	\$0.00	\$0.00	\$0.00	0.00	0.00	0.00	0.00	0.00
29908	\$3,500.00	-\$3,500.00	\$0.00	\$0.00	\$0.00	\$0.00	0.00	0.00	0.00	0.00	0.00
29909	\$3,500.00	-\$3,500.00	\$0.00	\$0.00	\$0.00	\$0.00	0.00	0.00	0.00	0.00	0.00
29910	\$3,500.00	-\$3,500.00	\$0.00	\$0.00	\$0.00	\$0.00	0.00	0.00	0.00	0.00	0.00
29911	\$3,500.00	-\$3,500.00	\$0.00	\$0.00	\$0.00	\$0.00	0.00	0.00	0.00	0.00	0.00
29912	\$3,500.00	-\$3,500.00	\$0.00	\$0.00	\$0.00	\$0.00	0.00	0.00	0.00	0.00	0.00
29913	\$3,500.00	-\$3,500.00	\$0.00	\$0.00	\$0.00	\$0.00	0.00	0.00	0.00	0.00	0.00
29914	\$3,500.00	-\$3,500.00	\$0.00	\$0.00	\$0.00	\$0.00	0.00	0.00	0.00	0.00	0.00
29915	\$3,500.00	-\$3,500.00	\$0.00	\$0.00	\$0.00	\$0.00	0.00	0.00	0.00	0.00	0.00
29916	\$3,500.00	-\$3,500.00	\$0.00	\$0.00	\$0.00	\$0.00	0.00	0.00	0.00	0.00	0.00
29917	\$3,500.00	-\$3,500.00	\$0.00	\$0.00	\$0.00	\$0.00	0.00	0.00	0.00	0.00	0.00
29918	\$3,500.00	-\$3,500.00	\$0.00	\$0.00	\$0.00	\$0.00	0.00	0.00	0.00	0.00	0.00
29919	\$3,500.00	-\$3,500.00	\$0.00	\$0.00	\$0.00	\$0.00	0.00	0.00	0.00	0.00	0.00
29920	\$3,500.00	-\$3,500.00	\$0.00	\$0.00	\$0.00	\$0.00	0.00	0.00	0.00	0.00	0.00
29921	\$3,500.00	-\$3,500.00	\$0.00	\$0.00	\$0.00	\$0.00	0.00	0.00	0.00	0.00	0.00
29922	\$3,500.00	-\$3,500.00	\$0.00	\$0.00	\$0.00	\$0.00	0.00	0.00	0.00	0.00	0.00
29923	\$3,500.00	-\$3,500.00	\$0.00	\$0.00	\$0.00	\$0.00	0.00	0.00	0.00	0.00	0.00
29924	\$3,500.00	-\$3,500.00	\$0.00	\$0.00	\$0.00	\$0.00	0.00	0.00	0.00	0.00	0.00
29925	\$3,500.00	-\$3,500.00	\$0.00	\$0.00	\$0.00	\$0.00	0.00	0.00	0.00	0.00	0.00
29926	\$3,500.00	-\$3,500.00	\$0.00	\$0.00	\$0.00	\$0.00	0.00	0.00	0.00	0.00	0.00
29927	\$3,500.00	-\$3,500.00	\$0.00	\$0.00	\$0.00	\$0.00	0.00	0.00	0.00	0.00	0.00
29928	\$3,500.00	-\$3,500.00	\$0.00	\$0.00	\$0.00	\$0.00	0.00	0.00	0.00	0.00	0.00
29929	\$3,500.00	-\$3,500.00	\$0.00	\$0.00	\$0.00	\$0.00	0.00	0.00	0.00	0.00	0.00
29930	\$3,500.00	-\$3,500.00	\$0.00	\$0.00	\$0.00	\$0.00	0.00	0.00	0.00	0.00	0.00
29931	\$3,500.00	-\$3,500.00	\$0.00	\$0.00	\$0.00	\$0.00	0.00	0.00	0.00	0.00	0.00
29932	\$3,500.00	-\$3,500.00	\$0.00	\$0.00	\$0.00	\$0.00	0.00	0.00	0.00	0.00	0.00
29933	\$3,500.00	-\$3,500.00	\$0.00	\$0.00	\$0.00	\$0.00	0.00	0.00	0.00	0.00	0.00
29934	\$3,500.00	-\$3,500.00	\$0.00	\$0.00	\$0.00	\$0.00	0.00	0.00	0.00	0.00	0.00
29935	\$3,500.00	-\$3,500.00	\$0.00	\$0.00	\$0.00	\$0.00	0.00	0.00	0.00	0.00	0.00
29936	\$3,500.00	-\$3,500.00	\$0.00	\$0.00	\$0.00	\$0.00	0.00	0.00	0.00	0.00	0.00
29937	\$3,500.00	-\$3,500.00	\$0.00	\$0.00	\$0.00	\$0.00	0.00	0.00	0.00	0.00	0.00
29938	\$3,500.00	-\$3,500.00	\$0.00	\$0.00	\$0.00	\$0.00	0.00	0.00	0.00	0.00	0.00
29939	\$3,500.00	-\$3,500.00	\$0.00	\$0.00	\$0.00	\$0.00	0.00	0.00	0.00	0.00	0.00
29940	\$3,500.00	-\$3,500.00	\$0.00	\$0.00	\$0.00	\$0.00	0.00	0.00	0.00	0.00	0.00
29941	\$3,500.00	-\$3,500.00	\$0.00	\$0.00	\$0.00	\$0.00	0.00	0.00	0.00	0.00	0.00
29942	\$3,500.00	-\$3,500.00	\$0.00	\$0.00	\$0.00	\$0.00	0.00	0.00	0.00	0.00	0.00
29943	\$3,500.00	-\$3,500.00	\$0.00	\$0.00	\$0.00	\$0.00	0.00	0.00	0.00	0.00	0.00
29944	\$3,500.00	-\$3,500.00	\$0.00	\$0.00	\$0.00	\$0.00	0.00	0.00	0.00	0.00	0.00
29945	\$3,500.00	-\$3,500.00	\$0.00	\$0.00	\$0.00	\$0.00	0.00	0.00	0.00	0.00	0.00
29946	\$3,500.00	-\$3,500.00	\$0.00	\$0.00	\$0.00	\$0.00	0.00	0.00	0.00	0.00	0.00
29947	\$3,500.00	-\$3,500.00	\$0.00	\$0.00	\$0.00	\$0.00	0.00	0.00	0.00	0.00	0.00
29948	\$3,500.00	-\$3,500.00	\$0.00	\$0.00	\$0.00	\$0.00	0.00	0.00	0.00	0.00	0.00
29949	\$3,500.00	-\$3,500.00	\$0.00	\$0.00	\$0.00	\$0.00	0.00	0.00	0.00	0.00	0.00
29950	\$3,500.00	-\$3,500.00	\$0.00	\$0.00	\$0.00	\$0.00	0.00	0.00	0.00	0.00	0.00

M. en A. María Moncerrato Borbón Eguirrola
 Jefa de departamento de programación y presupuesto

Mtro. Cuauhtémoc Martínez Sraítare
 Rector

UNIVERSIDAD TECNOLÓGICA DE NOGALES SONORA
Estado del Ejercicio del presupuesto por Capítulo del Gasto Al 31/12/2021
F. Financiamiento

CPCA-II-13

Del 01/ene/2021 al 31/dic/2021

(PESOS)

CUENTA PÚBLICA: 2021

Ejercicio del Presupuesto por Partida / Descripción	Aprobado	Ampliaciones/ (Reducciones)	Presupuesto Vigente	Comprometido	Presupuesto Disponible Para comprometer	Devengado	Comprometido No Devengado	Presupuesto Sin Devengar	Ejercido	Pagado	Cuentas Por Pagar Deuda
30000 SERVICIOS GENERALES	\$9,456,548.00	-\$701,141.67	\$7,755,406.33	\$7,750,793.85	\$4,812.48	\$7,750,793.85	0.00	\$4,612.48	\$7,750,793.85	\$7,282,437.85	488,356.00
31000 SERVICIOS BASICOS	\$2,137,490.00	-\$386,135.07	\$1,751,354.93	\$1,750,268.33	\$1,086.60	\$1,750,268.33	0.00	\$1,086.60	\$1,750,268.33	\$1,634,486.33	115,782.00
31100 ENERGIA ELECTRICA	\$1,305,000.00	-\$332,018.00	\$972,982.00	\$972,982.00	0.00	\$972,982.00	0.00	0.00	\$972,982.00	\$857,200.00	\$115,782.00
31102 Energía eléctrica a escueltas	\$1,305,000.00	-\$332,018.00	\$972,982.00	\$972,982.00	\$0.00	\$972,982.00	0.00	0.00	\$972,982.00	\$857,200.00	\$115,782.00
31200 GAS	\$14,000.00	-\$5,000.00	\$9,000.00	\$8,997.69	2.31	\$8,997.69	0.00	2.31	\$8,997.69	\$8,997.69	0.00
31201 GAS	\$14,000.00	-\$5,000.00	\$9,000.00	\$8,997.69	\$2.31	\$8,997.69	0.00	2.31	\$8,997.69	\$8,997.69	0.00
*300 AGUA	\$270,000.00	\$22,091.82	\$292,091.82	\$292,091.82	0.00	\$292,091.82	0.00	0.00	\$292,091.82	\$292,091.82	0.00
31301 AGUA	\$270,000.00	\$22,091.82	\$292,091.82	\$292,091.82	0.00	\$292,091.82	0.00	0.00	\$292,091.82	\$292,091.82	0.00
31400 TELEFONÍA TRADICIONAL	\$135,490.00	-\$57,760.95	\$77,729.05	\$77,729.05	0.00	\$77,729.05	0.00	0.00	\$77,729.05	\$77,729.05	0.00
31401 TELEFONÍA TRADICIONAL	\$135,490.00	-\$57,760.95	\$77,729.05	\$77,729.05	0.00	\$77,729.05	0.00	0.00	\$77,729.05	\$77,729.05	0.00
31700 SERVICIOS DE ACCESO DE INTERNET, REDES Y PF	\$396,000.00	-\$3,539.30	\$392,460.70	\$392,460.70	\$0.00	\$392,460.70	0.00	0.00	\$392,460.70	\$392,460.70	0.00
31701 Servicios de acceso a internet, redes y procesamiento d	\$396,000.00	-\$3,539.30	\$392,460.70	\$392,460.70	\$0.00	\$392,460.70	0.00	0.00	\$392,460.70	\$392,460.70	0.00
31600 SERVICIOS POSTALES Y TELEGRÁFICOS	\$17,000.00	-\$9,908.64	\$7,091.36	\$6,007.07	\$1,084.29	\$5,007.07	0.00	\$1,084.29	\$6,007.07	\$6,007.07	0.00
31801 SERVICIO POSTAL	\$17,000.00	-\$9,908.64	\$7,091.36	\$5,007.07	\$1,084.29	\$5,007.07	0.00	\$1,084.29	\$6,007.07	\$6,007.07	0.00
32000 SERVICIOS DE ARRENDAMIENTO	\$350,000.00	-\$58,055.20	\$291,944.80	\$288,418.92	\$3,525.88	\$288,418.92	0.00	\$3,525.88	\$288,418.92	\$288,418.92	0.00
32500 ARRENO,-,I,NIENTO OE EQUIPO DE TRANSPORTE	\$100,000.00	-\$48,055.20	\$51,944.80	\$51,944.80	50.00	\$51,944.80	0.00	0.00	\$51,944.80	\$51,944.80	0.00
32501 **ARRENDAMIENTO de EQUIPO DE TRANSPORTE	\$100,000.00	-\$48,055.20	\$51,944.80	\$51,944.80	0.00	\$51,944.80	0.00	0.00	\$51,944.80	\$51,944.80	0.00
32700 ARRENDAMIENTO DE ACTIVOS INTANGIBLES	\$250,000.00	-\$10,000.00	\$240,000.00	\$236,474.12	\$3,525.88	\$236,474.12	0.00	\$3,525.88	\$236,474.12	\$236,474.12	0.00
32701 PATENTES, REGALIAS Y OTROS	\$250,000.00	-\$10,000.00	\$240,000.00	\$236,474.12	\$3,525.88	\$236,474.12	0.00	\$3,525.88	\$236,474.12	\$236,474.12	0.00
33000 SERVICIOS PROFESIONALES, CIENTÍFICOS, TÉCNICI	\$1,713,321.00	\$400,094.19	\$2,113,415.19	\$2,113,415.19	\$0.00	\$2,113,415.19	0.00	0.00	\$2,113,415.19	\$1,989,655.19	123,760.00
33100 SERVICIOS LEGALES, DE CONTABILIDAD, AUDITORI	\$445,000.00	\$295,045.23	\$740,045.23	\$740,045.23	\$0.00	\$740,045.23	0.00	0.00	\$740,045.23	\$516,285.23	123,760.00
33101 Servicios legales, de contabilidad, euotchas y relacionad	\$445,000.00	\$295,045.23	\$740,045.23	\$740,045.23	\$0.00	\$740,045.23	0.00	0.00	\$740,045.23	\$616,285.23	123,760.00
33300 SERVICIOS DE CONSULTORIA ADMINISTRATIVA, PF	\$167,040.00	\$612.00	\$167,652.00	\$167,652.00	\$0.00	\$167,652.00	0.00	0.00	\$167,652.00	\$167,652.00	0.00
33301 SERVICIOS DE INFORMÁTICA	\$167,040.00	\$612.00	\$167,652.00	\$167,652.00	\$0.00	\$167,652.00	0.00	0.00	\$167,652.00	\$167,652.00	0.00
33400 SERVICIOS DE CAPACITACIÓN	\$100,000.00	-\$96,810.00	\$3,190.00	\$3,190.00	\$0.00	\$3,190.00	0.00	0.00	\$3,190.00	\$3,190.00	0.00
33401 SERVICIOS DE CAPACITACIÓN	\$100,000.00	-\$96,810.00	\$3,190.00	\$3,190.00	\$0.00	\$3,190.00	0.00	0.00	\$3,190.00	\$3,190.00	0.00
33600 SERVICIOS DE APOYO ADMINISTRATIVO, TRADUCC	\$190,000.00	\$135,195.36	\$325,195.36	\$325,195.36	0.00	\$325,195.36	0.00	0.00	\$325,195.36	\$325,195.36	0.00
33603 Impresiones y publicaciones oficiales	\$190,000.00	\$135,195.36	\$325,195.36	\$325,195.36	0.00	\$325,195.36	0.00	0.00	\$325,195.36	\$325,195.36	0.00
33800 SERVICIOS DE VIGILANCIA	\$811,281.00	\$65,851.60	\$877,132.60	\$877,132.60	0.00	\$877,132.60	0.00	0.00	\$877,132.60	\$877,132.60	0.00
33801 Servirc de vigilancia	\$811,281.00	\$65,851.60	\$877,132.60	\$877,132.60	0.00	\$877,132.60	0.00	0.00	\$877,132.60	\$877,132.60	0.00
34000 SERVICIOS FINANCIEROS, BANCARIOS Y COMERCIA	\$310,000.00	-\$30,688.29	\$279,311.71	\$279,311.71	\$0.00	\$279,311.71	0.00	0.00	\$279,311.71	\$279,311.71	0.00
34100 SERVICIOS FINANCIEROS Y BANCARIOS	\$90,000.00	\$11,020.72	\$101,020.72	\$101,020.72	\$0.00	\$101,020.72	0.00	0.00	\$101,020.72	\$101,020.72	0.00
34101 Servicios financieros y bancarios	\$90,000.00	\$11,020.72	\$101,020.72	\$101,020.72	\$0.00	\$101,020.72	0.00	0.00	\$101,020.72	\$101,020.72	0.00
34400 SEGUROS DE RESPONSABILIDAD PATRIMONIAL Y F	\$160,000.00	-\$27,639.54	\$132,360.46	\$132,160.46	\$0.00	\$132,160.46	0.00	0.00	\$132,160.46	\$132,160.46	0.00
34401 Seguros de responsabilidad patrimonial y fianzas	\$160,000.00	-\$27,639.54	\$132,360.46	\$132,160.46	\$0.00	\$132,160.46	0.00	0.00	\$132,160.46	\$132,160.46	0.00
34500 SEGURO DE BIENES PATRIMONIALES	\$60,000.00	-\$13,869.47	\$46,130.53	\$46,130.53	\$0.00	\$46,130.53	0.00	0.00	\$46,130.53	\$46,130.53	0.00
34501 SEGUROS DE BIENES PATRIMONIALES	\$60,000.00	-\$13,869.47	\$46,130.53	\$46,130.53	\$0.00	\$46,130.53	0.00	0.00	\$46,130.53	\$46,130.53	0.00
35000 SERVICIOS DE INSTALACION, REPARACION, MANTE	\$1,817,840.00	-\$90,832.31	\$1,727,007.69	\$1,727,007.69	\$0.00	\$1,727,007.69	0.00	0.00	\$1,727,007.69	\$1,727,007.69	0.00
35100 CONSERVACIÓN Y MANTENIMIENTO MENOR DE INI>	\$200,000.00	-\$197,000.00	\$3,000.00	\$3,000.00	0.00	\$3,000.00	0.00	0.00	\$3,000.00	\$3,000.00	0.00
35101 Mantnrim tanto y conservación de inmuebles	\$200,000.00	-\$197,000.00	\$3,000.00	\$3,000.00	0.00	\$3,000.00	0.00	0.00	\$3,000.00	\$3,000.00	0.00
35200 INSTALACIÓN, REPARACIÓN Y MANTENIMIENTO DE	\$15,000.00	\$7,960.00	\$22,960.00	\$22,960.00	\$0.00	\$22,960.00	0.00	0.00	\$22,960.00	\$22,960.00	0.00
35201 Mantenimiento y conservación de mcmbanc y equipo	\$15,000.00	\$7,960.00	\$22,960.00	\$22,960.00	\$0.00	\$22,960.00	0.00	0.00	\$22,960.00	\$22,960.00	0.00
35300 INSTALACIÓN, REPARACIÓN Y MANTENIMIENTO DE	\$8,000.00	\$8,000.00	\$0.00	\$0.00	0.00	\$0.00	0.00	0.00	\$0.00	\$0.00	0.00

UNIVERSIDAD TECNOLÓGICA DE NOGALES SONORA
Estado del Ejercicio del presupuesto por Capítulo del Gasto Al 31/12/2021
F. Financiamiento

CPCA-II-13

Del 01/ene/2021 al 31/dic/2021

(PESOS)

CUENTA PÚBLICA: 2021

	Ejercicio del Presupuesto por Partida / Descripción	Aprobado	Ampliaciones/ (Reducciones)	Presupuesto Vigente	Comprometido	Presupuesto Disponible Para comprometer	Devengado	Comprometido No Devengado	Presupuesto Sin Devengar	Ejercido	Pagado	Cuentas Por Pagar Deuda
35302	Mantenimiento y conservación de bienes informáticos	\$8,000.00	\$8,000.00	0.00	\$0.00	0.00	\$0.00	0.00	0.00	0.00	0.00	0.00
35500	REPARACIÓN Y MANTENIMIENTO DE EQUIPO DE TR	\$40,000.00	-55,821.40	\$34,178.60	\$34,178.60	0.00	\$34,178.60	0.00	0.00	\$34,178.60	\$34,178.60	0.00
35501	Mantenimiento y conservación de equipo de transporte	\$40,000.00	-55,821.40	\$34,178.60	\$34,178.60	0.00	\$34,178.60	0.00	0.00	\$34,178.60	\$34,178.60	0.00
35700	INSTALACIÓN, REPARACIÓN Y MANTENIMIENTO DE	\$20,000.00	-\$19,475.12	\$524.88	\$524.88	0.00	\$524.88	0.00	0.00	\$524.88	\$524.88	0.00
35701	MANTENIMIENTO Y CONSERVACIÓN DE MAQUINARI	\$20,000.00	-\$19,475.12	\$524.88	\$524.88	0.00	\$524.88	0.00	0.00	\$524.88	\$524.88	0.00
35800	SERVICIOS DE LIMPIEZA Y MANEJO DE DESECHOS	\$1,367,800.00	\$131,504.21	\$1,499,304.21	\$1,499,304.21	0.00	\$1,499,304.21	0.00	0.00	\$1,499,304.21	\$1,499,304.21	0.00
35801	Servicios de limpieza y manejo de desechos	\$1,367,800.00	\$131,504.21	\$1,499,304.21	\$1,499,304.21	0.00	\$1,499,304.21	0.00	0.00	\$1,499,304.21	\$1,499,304.21	0.00
35900	SERVICIOS DE JARDINERIA Y FUMIGACIÓN	\$167,040.00	\$0.00	\$167,040.00	\$167,040.00	0.00	\$167,040.00	0.00	0.00	\$167,040.00	\$167,040.00	0.00
35901	SERVICIOS DE JARDINERIA Y FUMIGACIÓN	\$167,040.00	\$0.00	\$167,040.00	\$167,040.00	0.00	\$167,040.00	0.00	0.00	\$167,040.00	\$167,040.00	0.00
37000	SERVICIOS DE TRASLADO Y VIATICOS	\$352,000.00	-\$268,844.68	\$83,155.32	\$83,155.32	0.00	\$83,155.32	0.00	0.00	\$83,155.32	\$83,155.32	0.00
37100	PASAJES AÉREOS	\$80,000.00	-\$70,460.00	\$9,540.00	\$9,540.00	0.00	\$9,540.00	0.00	0.00	\$9,540.00	\$9,540.00	0.00
37101	PASAJES AÉREOS	\$80,000.00	-\$70,460.00	\$9,540.00	\$9,540.00	0.00	\$9,540.00	0.00	0.00	\$9,540.00	\$9,540.00	0.00
37200	PASAJES TERRESTRES	\$40,000.00	-\$36,805.68	\$3,194.32	\$3,194.32	\$0.00	\$3,194.32	0.00	0.00	\$3,194.32	\$3,194.32	0.00
37201	PASAJES TERRESTRES	\$40,000.00	-\$36,805.68	\$3,194.32	\$3,194.32	\$0.00	\$3,194.32	0.00	0.00	\$3,194.32	\$3,194.32	0.00
37500	VIATICOS EN EL PAIS	\$220,000.00	-\$154,933.00	\$65,067.00	\$65,067.00	\$0.00	\$65,067.00	0.00	0.00	\$65,067.00	\$65,067.00	0.00
37501	VÍabcos	\$120,000.00	-\$94,313.00	\$25,687.00	\$25,687.00	\$0.00	\$25,687.00	0.00	0.00	\$25,687.00	\$25,687.00	0.00
37502	Gastos de cam.no	\$100,000.00	-\$60,620.00	\$39,380.00	\$39,380.00	\$0.00	\$39,380.00	0.00	0.00	\$39,380.00	\$39,380.00	0.00
37900	OTROS SERVICIOS DE TRASLADO Y HOSPEDAJE	\$12,000.00	-\$6,646.00	\$5,354.00	\$5,354.00	\$0.00	\$5,354.00	0.00	0.00	\$5,354.00	\$5,354.00	0.00
37901	Cuotas	\$12,000.00	-\$6,646.00	\$5,354.00	\$5,354.00	\$0.00	\$5,354.00	0.00	0.00	\$5,354.00	\$5,354.00	0.00
38000	SERVICIOS OFICIALES	\$80,000.00	-\$81,510.31	\$16,489.69	\$16,489.69	\$0.00	\$16,489.69	0.00	0.00	\$16,489.69	\$16,489.69	0.00
38201	GASTOS DE ORDEN SOCIAL Y CULTURAL	\$80,000.00	-\$63,510.31	\$16,489.69	\$16,489.69	\$0.00	\$16,489.69	0.00	0.00	\$16,489.69	\$16,489.69	0.00
38300	CONGRESOS Y CONVENCIONES	\$6,000.00	-\$8,000.00	\$0.00	\$0.00	\$0.00	\$0.00	0.00	0.00	\$0.00	\$0.00	0.00
38301	CONGRESOS Y CONVENCIONES	\$6,000.00	-\$8,000.00	\$0.00	\$0.00	\$0.00	\$0.00	0.00	0.00	\$0.00	\$0.00	0.00
38400	EXPOSICIONES	\$10,000.00	-\$10,000.00	\$0.00	\$0.00	\$0.00	\$0.00	0.00	0.00	\$0.00	\$0.00	0.00
38401	Exposiciones	\$10,000.00	-\$10,000.00	\$0.00	\$0.00	\$0.00	\$0.00	0.00	0.00	\$0.00	\$0.00	0.00
39000	OTROS SERVICIOS GENERALES	\$1,677,897.00	-\$185,170.00	\$1,492,727.00	\$1,492,727.00	0.00	\$1,492,727.00	0.00	0.00	\$1,492,727.00	\$1,492,727.00	248,814.00
39200	IMPUESTOS Y DERECHOS	\$690,330.00	-\$680,502.00	\$9,828.00	\$9,828.00	\$0.00	\$9,828.00	0.00	0.00	\$9,828.00	\$9,828.00	0.00
39201	Impuestos y derechos	\$690,330.00	-\$680,502.00	\$9,828.00	\$9,828.00	\$0.00	\$9,828.00	0.00	0.00	\$9,828.00	\$9,828.00	0.00
39800	IMPUESTO SOBRE NÓMINAS Y OTROS QUE SE DEJ;	\$987,567.00	\$495,332.00	\$1,482,899.00	\$1,482,899.00	\$0.00	\$1,482,899.00	0.00	0.00	\$1,482,899.00	\$1,234,065.00	248,814.00
39801	IMPUESTO SOBRE NÓMINAS ESTATAL	\$987,567.00	\$495,332.00	\$1,482,899.00	\$1,482,899.00	\$0.00	\$1,482,899.00	0.00	0.00	\$1,482,899.00	\$1,234,065.00	248,814.00

M. en A. María Moncerrato Borbón Egurola
 Jefe de departamento de programación y presupuesto

Mtro. Cuauhtémoc Martínez Siraítare
 Rector

UNIVERSIDAD TECNOLÓGICA DE NOGALES SONORA
Estado del Ejercicio del presupuesto por Capítulo del Gasto Al 31/12/2021
F. Financiamiento

CPCA-II-13

(PESOS)
Del 01/ene/2021 al 31/dic/2021
CUENTA PÚBLICA: 2021

Ejercicio del Presupuesto por Partida / Descripción	Aprobado	Ampliaciones/ (Reducciones)	Presupuesto Vigente	Comprometido	Presupuesto Disponible Para comprometer	Devengado	Comprometido No Devengado	Presupuesto Sin Devengar	Ejercido	Pagado	Cuentas Por Pagar Deuda
50000 BIENES MUEBLES1 INMUEBLES E INTANGIBLE	\$3,580,000.00	-\$1,604,362.23	\$1,975,637.77	\$438,293.26	\$1,537,344.51	\$438,213.26	0.00	\$1,537,344.51	\$438,293.26	\$438,293.26	0.00
51000 MOBILIARIO Y EQUIPO DE ADMINISTRACION	\$970,000.00	-\$538,231.29	\$431,768.71	\$431,768.71	\$0.00	\$431,768.71	0.00	0.00	\$431,768.71	\$431,768.71	0.00
51100 Muebles de oficina y estantería	\$20,000.00	-\$20,000.00	\$0.00	\$0.00	\$0.00	\$0.00	0.00	0.00	0.00	0.00	0.00
51101 Muebles de oficina y estantería	\$20,000.00	-\$20,000.00	\$0.00	\$0.00	\$0.00	\$0.00	0.00	0.00	0.00	0.00	0.00
51500 Equipo de cómputo y de tecnologías de la información	\$750,000.00	-\$318,231.29	\$431,768.71	\$431,768.71	\$0.00	\$431,768.71	0.00	0.00	\$431,768.71	\$431,768.71	0.00
51501 Equipo de cómputo y de tecnologías de la información	\$750,000.00	-\$318,231.29	\$431,768.71	\$431,768.71	\$0.00	\$431,768.71	0.00	0.00	\$431,768.71	\$431,768.71	0.00
51900 Otros mobiliarios y equipos de administración	\$200,000.00	-\$200,000.00	\$0.00	\$0.00	\$0.00	\$0.00	0.00	0.00	0.00	0.00	0.00
51902 Mobiliario y equipo para escuelas, laboratorios y talleres	\$200,000.00	-\$200,000.00	\$0.00	\$0.00	\$0.00	\$0.00	0.00	0.00	0.00	0.00	0.00
56000 MAQUINARIA, OTROS EQUIPOS Y HERRAMIENTAS	\$2,610,000.00	-\$1,066,130.94	\$1,543,869.06	\$6,524.55	\$1,537,344.51	\$6,524.55	0.00	\$1,537,344.51	\$6,524.55	\$6,524.55	0.00
56200 Maquinaria y equipo industrial	\$0.00	\$6,524.55	\$6,524.55	\$6,524.55	0.00	\$6,524.55	0.00	0.00	\$6,524.55	\$6,524.55	0.00
56201 Maquinaria y equipo industrial	\$0.00	\$6,524.55	\$6,524.55	\$6,524.55	0.00	\$6,524.55	0.00	0.00	\$6,524.55	\$6,524.55	0.00
56600 Equipos de generación eléctrica, aparatos y accesorios e	\$2,550,000.00	-\$1012,655.49	\$1,537,344.51	0.00	\$1,537,344.51	\$0.00	0.00	\$1,537,344.51	0.00	0.00	0.00
56601 Equipos de generación eléctrica, aparatos y accesorios e	\$2,550,000.00	-\$1,012,655.49	\$1,537,344.51	0.00	\$1,537,344.51	\$0.00	0.00	\$1,537,344.51	0.00	0.00	0.00
56700 Herramientas y máquinas-herramienta	\$60,000.00	-\$60,000.00	\$0.00	\$0.00	0.00	\$0.00	0.00	0.00	0.00	0.00	0.00
56701 Herramientas	\$60,000.00	-\$60,000.00	\$0.00	0.00	0.00	\$0.00	0.00	0.00	0.00	0.00	0.00
TOTAL	89,244,071.00	5,652,183.27	94,896,254.27	93,341,033.38	1,555,220.89	93,341,033.38	0.00	1,555,220.89	93,341,033.38	91,794,833.67	1,546,199.71

M. en A. Maria Monrreal Borbón Eguirrola
Jefa de departamento de programación y presupuesto

Mtro. Cuauhtémoc Martínez Sraitare
Resor

UNIVERSIDAD TECNOLÓGICA DE NOGALES
Conciliación entre los Egresos Presupuestarios y los Gastos Contables


CPCA-II-15

Correspondiente Del 01/ene/2021 al 31/dic/2021

CUENTA PÚBLICA: 2021

(Pesos)

1. Total de Egresos Presupuestarios		93,341,033.38
2. Menos Egresos Presupuestarios No Contables		438,293.26
Materias Primas y Materiales de Producción y Comercialización		
Materiales y Suministros		
Mobiliario y Equipo de Administración	431,768.71	
Mobiliario y Equipo Educativo y Recreativo		
Equipo e Instrumental Médico y de Laboratorio		
Vehículos y Equipo de Transporte		
Equipo de Defensa y Seguridad		
Maquinaria, Otros Equipos y Herramientas	6,524.55	
Activos Biológicos		
Bienes Inmuebles		
Activos Intangibles		
Obra Pública en Bienes de Dominio Público		
Obra Pública en Bienes Propios		
Acciones y Participaciones de Capital		
Compra de Títulos y Valores		
Concesión de Préstamos		
Inversiones en Fideicomisos, Mandatos y Otros Análogos		
Provisiones para Contingencias y Otras Erogaciones Especiales		
Armonización de la Deuda Pública		
Adeudos de Ejercicios Fiscales Anteriores (ADEFAS)		
Otros Egresos Presupuestales No Contables		
3. Más Gastos Contables No Presupuestarios		4,308,584.83
Estimaciones, Depreciaciones, Deterioros, Obsolescencia y Amortizaciones	4,308,584.83	
Provisiones		
Disminución de Inventarios		
Aumento por Insuficiencia de Estimaciones por Pérdida o Deterioro u Obsolescencia		
Aumento por Insuficiencia de Provisiones		
Otros Gastos		
Otros Gastos Contables No Presupuestales		
4. Total de Gasto Contable (4= 1 - 2 + 3)		97,211,324.95


M. en A. María Moncerrato Borbón Egurrola
Jefa de departamento de programación y presupuesto


Mtro. Cuauhtémoc Martínez Siraitare
Rector


UNIVERSIDAD TECNOLIGICA DE NOGALES SONORA
Endeudamiento Neto

Del 01/ene/2021 al 31/dic/2021

CUENTA PÚBLICA: 2021

(Pesos)

Identificacion de Credito o Instrumento	Contracion-Colocacion	Amortizacion	Endudamiento Neto
	A	B	C=A-B
Creditos Bancarios			
Total Creditos Bancarios	0.00	0.00	0.00
Total Otros Instrumentos Bancarios			
Total Otros Instrumentos Bancarios	0.00	0.00	0.00
Total	0.00	0.00	0.00


 M. en A. María Moncerrato Borbón Egurrola
 Jefa de departamento de programación y presupuesto


 Mtro. Cuauhtémoc Martínez Siraitare

UNIVERSIDAD TECNOLÓGICA DE NOGALES
Intereses de la Deuda


Del 01/ene/2021 al 31/dic/2021
(Pesos)

CUENTA PÚBLICA: 2021

Identificación de Credito o Instrumento	Contracion-Colocacion	Amortizacion	Endudamiento Neto
	A	B	C=A-B
Creditos Bancarios			
Total de Intereses Creditos Bancarios	0.00	0.00	0.00
Total Otros Instrumentos Bancarios			
Total de Intereses Otros Instrumentos Bancarios	0.00	0.00	0.00
Total	0.00	0.00	0.00



M. en A. María Moncerrato Borbón Egurrola
Jefa de departamento de programación y presupuesto



Mtro. Cuauhtémoc Martínez Siraitare

UNIVERSIDAD TECNOLÓGICA DE NOGALES
Indicadores de Postura Fiscal

Del 01/ene/2021 al 31/dic/2021
(Pesos)

CUENTA PÚBLICA: 2021

Concepto	Estimado	Devengado	Pagado
I. Ingresos Presupuestarios (1=1+2)	\$89,244,071.00	\$95,139,478.33	\$95,139,478.33
1. Ingresos del Gobierno de la Entidad Federativa	\$0.00	\$0.00	\$0.00
2. Ingresos del Sector Paraestatal	\$89,244,071.00	\$95,139,478.33	\$95,139,478.33
II. Egresos Presupuestarios (11=3+4)	\$89,232,871.00	\$93,332,833.38	\$91,786,633.67
3. Egresos del Gobierno de la Entidad Federativa	\$0.00	\$0.00	\$0.00
4. Egresos del Sector Paraestatal	\$89,232,871.00	\$93,332,833.38	\$91,786,633.67
III. Balance Presupuestario (Superávit o Déficit) (111 = 1 - 1)	\$11,200.00	\$1,806,644.95	\$3,352,844.66

Concepto	Estimado	Devengado	Pagado
111. Balance Presupuestario (Superávit o Déficit)	\$11,200.00	\$1,806,644.95	\$3,352,844.66
IV. Intereses, Comisiones y Gastos de la Deuda	\$0.00	\$0.00	\$0.00
V. Balance Primario (Superávit o Déficit) (V= 111 - IV)	\$11,200.00	\$1,806,644.95	\$3,352,844.66

Concepto	Estimado	Devengado	Pagado
Concepto	Estimado	Devengado	Pagado
A. Financiamiento	\$0.00	\$0.00	\$0.00
B. Amortización de la deuda	\$0.00	\$0.00	\$0.00
C. Endeudamiento & desendeudamiento (C = A - B)	\$0.00	\$0.00	\$0.00

M. en A. María Moncerrato Borbón Eguirrola
Jefa de departamento de programación y presupuesto

Mtro. Cuauhtémoc Martínez Siraitare

UNIVERSIDAD TECNOLÓGICA DE NOGALES
Estado de Origen y Aplicación de Recursos
Del 01/ene/2021 al 31/dic/2021

ORIGEN DE LOS RECURSOS

PRODUCTOS	243,224.06
INGRESOS POR VENTAS DE BIENES, PRESTACION DE SERVICIOS Y OTROS INGRESOS	8,891,418.91
TRANSFERENCIAS, ASIGNACIONES, SUBSIDIOS Y SUBVENCIONES, Y PENSIONES Y JUBILACIONES	86,004,835.36
INCREMENTOS DE ACTIVOS	201,862,138.50
INCREMENTOS DE PASIVOS	129,423,015.81
INCREMENTOS DE PATRIMONIO	84,838,981.13
TOTAL DE ORIGEN	511,263,613.77

APLICACIÓN DE LOS RECURSOS

SERVICIOS PERSONALES	83,936,209.97
MATERIALES Y SUMINISTROS	1,215,736.30
SERVICIOS GENERALES	7,750,793.85
ESTIMACIONES DEPRECIADOS	4,308,584.83
INCREMENTOS DEL ACTIVO	279,991,652.90
DISMINUCIONES DEL PASIVO	123,641,605.71
DISMINUCIONES DEL PATRIMONIO	-1,466,664.73
EXISTENCIA DE EFECTIVO Y EQUIVALENTES	11,885,694.94
TOTAL APLICACIÓN	511,263,613.77

Las Cuentas de Orden adjuntas forman parte de los Estados Financieros

Hermosillo, Son., a 20 de junio de 2022

C.P. PERLA FERNANDA PARRA GARCIA
DIRECTORA DE ADMINISTRACIÓN Y FINANZAS

MTRO. CUAUHEMOC MARTÍNEZ SIRAITARE
RECTOR DE LA UNIVERSIDAD TECNOLÓGICA DE NOGALES, SONORA

Universidad Tecnológica de Nogales, Sonora.
Informe de Subsidios Federales y Estatales a Diciembre de 2021

MES	SUBSIDIO FEDERAL			SUBSIDIO ESTATAL		
	PROGRAMADO	RECIBIDO	NO. DE CUENTA ESPECÍFICA	PROGRAMADO	RECIBIDO	NO. DE CUENTA ESPECÍFICA
ENERO	0.00	0.00	1139087331	3,642,702.00	3,642,702.00	1097295553
FEBRERO	3,356,797.00		1139087331	3,642,702.00	7,481,600.00	1139079466
MARZO	3,356,797.00	6,713,594.00	1139087331	3,642,702.00	25,000.00	1139079466
ABRIL	3,356,797.00	3,356,797.00	1139087331	3,642,702.00	3,859,416.00	1139079466
MAYO	3,356,797.00	3,356,797.00	1139087331	3,642,702.00	3,775,034.00	1139079466
JUNIO	3,356,797.00	3,356,797.00	1139087331	3,642,702.00	3,667,702.00	1139079466
JULIO	3,356,797.00	3,356,797.00	1139087331	3,642,702.00	3,642,702.00	1139079466
AGOSTO	3,356,797.00	3,356,797.00	1139087331	3,642,702.00	3,642,702.00	1139079466
SEPTIEMBRE	3,356,797.00	3,356,797.00	1139087331	3,642,702.00	3,667,702.00	1139079466
OCTUBRE	2,806,797.00	2,806,797.00	1139087331	5,142,702.00	5,167,702.00	1139079466
NOVIEMBRE	2,755,241.00	2,755,241.00	1139087331	3,642,702.00	3,655,202.00	1139079466
DICIEMBRE	0.00	1,557,675.00	1139087331	3,642,711.00	9,803,191.00	1139079466
TOTAL	32,416,414.00	33,974,089.00		45,212,433.00	52,030,655.00	

Nota: a) Se depósito en la cuenta anterior porque no estaba dada de alta la cuenta del año 2021, y se tenía que pagar la nómina el 14 de enero 2021

Nota 1.- El Gobierno Federal radico \$1,557,675.00 como ampliación para cubrir retroactivo salarial 2021.

Nota 2.- El Gobierno Estatal radico \$146,196.00 para cubrir gastos de operación, como ampliación.

Nota 3.- El Gobierno Estatal radico como ampliación, \$5,900,000.00 para cubrir retroactivo salarial y prestaciones fin de año por defecto en programación.

NOTA: Los montos de *subsidio recibidos* deben soportarse con los *Estados de Cuenta Específica* mensuales digitalizados, enviados mensualmente a la CGUTYP para dar cumplimiento a los incisos a) y b) de la cláusula sexta del Convenio Específico para la Asignación de Recursos Financieros 2020.

C.P. PERLA FERNANDA PARRA GARCÍA

DIRECTOR DE ADMINISTRACION Y FINANZAS



UNIVERSIDAD TECNOLÓGICA DE NOGALES, SONORA

REPORTE MENSUAL DE SUBSIDIOS RECIBIDOS POR EL GOBIERNO FEDERAL Y ESTATAL

DEL 1º ENERO AL 31 DE DICIEMBRE DE 2021

FECHA ELABORACION	
31	DICIEMBRE 2021

MES	CAPITULO 1000		CAPITULO 2000		CAPITULO 3000		CAPITULO 5000		CAPITULO 6000		T O T A L	
	FEDERAL	ESTATAL	FEDERAL	ESTATAL	FEDERAL	ESTATAL	FEDERAL	ESTATAL	FEDERAL	ESTATAL	FEDERAL	ESTATAL
SALDO ANTERIOR ACUMULADO	28,359,298.00	41,569,722.00	603,000.00	212,500.00	3,504,115.00	445,242.00	-	-	-	-	32,416,414.00	42,227,464.00
DICIEMBRE	1,557,675.00	9,542,711.00		25,000.00		233,480.00					1,557,675.00	9,803,191.00
TOTAL	29,886,974.00	51,112,433.00	603,000.00	237,500.00	3,504,115.00	680,722.00	-	-	-	-	33,874,089.00	52,030,655.00

C. P. PERLA FERNANDA PARRA GARCIA
DIRECTORA DE ADMINISTRACION Y FINANZAS

MITRO. CUAHTEMOC MARTÍNEZ SIRAITARE
RECTOR DE LA UNIVERSIDAD TECNOLÓGICA DE NOGALES, SONORA

DESTINO DE LOS RECURSOS FEDERALES QUE RECIBEN LAS UNIVERSIDADES TECNOLÓGICAS Y POLITÉCNICAS.
 En términos del artículo 36, fracción I del Decreto de Presupuesto de Egresos de la Federación para el Ejercicio Fiscal 2021.
 Programas y cumplimiento de metas.
 La información presentada es acumulada al periodo que se reporta.

Enero - Diciembre 2021.

Fracción I

DIRECCIÓN GENERAL DE UNIVERSIDADES TECNOLÓGICAS Y POLITÉCNICAS	Programa PYE/2021	RECURSOS	PRIMER TRIMESTRE DEL 2021			SEGUNDO TRIMESTRE DEL 2021			TERCER TRIMESTRE 2021			CUARTO TRIMESTRE DEL 2021		
			LOS PROGRAMAS A LOS QUE SE DESTINAN LOS RECURSOS FEDERALES (MILES DE PESOS)			LOS PROGRAMAS A LOS QUE SE DESTINAN LOS RECURSOS FEDERALES (MILES DE PESOS)			LOS PROGRAMAS A LOS QUE SE DESTINAN LOS RECURSOS FEDERALES (MILES DE PESOS)			LOS PROGRAMAS A LOS QUE SE DESTINAN LOS RECURSOS FEDERALES (MILES DE PESOS)		
			Enero	Febrero	Marzo	Abril	Mayo	Junio	Julio	Agosto	septiembre	octubre	Noviembre	Diciembre
UNIVERSIDAD TECNOLÓGICA DE ORGANISMOS DESCENTRALIZADOS NOGALES, SONORA	SUBSIDIOS FEDERALES PARA ESTATALES U06	Acumulado	0.00	3,356,797.00	6,713,594.00	10,070,391.00	13,427,188.00	16,783,985.00	20,140,782.00	23,497,579.00	26,854,376.00	29,661,173.00	32,416,414.00	33,974,089.00
		Mensual	0.00	3,356,797.00	3,356,797.00	3,356,797.00	3,356,797.00	3,356,797.00	3,356,797.00	3,356,797.00	3,356,797.00	3,356,797.00	2,806,797.00	2,755,241.00
SOMA DEL MES			0.00	3,356,797.00	3,356,797.00	3,356,797.00	3,356,797.00	3,356,797.00	3,356,797.00	3,356,797.00	3,356,797.00	2,806,797.00	2,755,241.00	1,557,675.00
SUMAS ACUMULADAS			0.00	3,356,797.00	6,713,594.00	10,070,391.00	13,427,188.00	16,783,985.00	20,140,782.00	23,497,579.00	26,854,376.00	29,661,173.00	32,416,414.00	33,974,089.00
ACUMULADO DEL TRIMESTRE					6,713,594.00			10,070,391.00			10,070,391.00			7,119,713.00

RECTOR DE LA UNIVERSIDAD
 MTRD CUAUTEMOC MARTINEZ SIRAITANE

DIRECTOR DE ADMINISTRACIÓN Y FINANZAS
 C.P. PEELA FERNANDA PARRA GARCIA

DESTINO DE LOS RECURSOS HUMANOS QUE RECIBEN LAS UNIVERSIDADES TECNOLÓGICAS Y POLITÉCNICAS
 En términos del artículo 36, fracción II, del Decreto de Presupuesto de Egresos de la Federación para el Ejercicio Fiscal 2021.
 El costo de nómina del personal directivo, administrativo, técnico y manual (ATM) y docente, identificando las distintas categorías y los tabuladores de remuneraciones por puesto, responsabilidad laboral y su lugar de ubicación.
 Cifras acumuladas desde enero al periodo que se reporta (2020).

Fracción II
Estructura de la Plantilla

Categoría	Estructura de la Plantilla			Responsabilidad Laboral	Ubicación	Costo total de la plantilla (pesos)			Acumulado Enero-Marzo
	Tipo de personal	Costo unitario bruto (pesos)	Número de plazas			Enero	Febrero	Marzo	
UNIVERSIDAD TECNOLÓGICA DE NOGALÉS, SONORA									
RECTOR	NO DOCENTE	85,195.67	1	1	1	85,195.67	85,195.67	255,587.02	
SECRETARÍA ACADÉMICO	NO DOCENTE	0.00	0.00	0.00	0.00	0.00	0.00	0.00	
SECRETARÍA DE VINCULACIÓN	NO DOCENTE	0.00	0.00	0.00	0.00	0.00	0.00	0.00	
ABOGADO GENERAL	NO DOCENTE	63,905.69	1	1	1	63,905.69	63,905.69	191,717.07	
CONSEJERO INTERNO	NO DOCENTE	0.00	0.00	0.00	0.00	0.00	0.00	0.00	
DIRECTOR DE ÁREA	NO DOCENTE	63,905.69	0	0	0	0.00	0.00	0.00	
SUBDIRECTOR DE ÁREA	NO DOCENTE	32,932.24	15	15	15	575,151.21	575,151.21	1,725,453.63	
PROFESOR TITULAR "A"	DOCENTE	0.00	0.00	0.00	0.00	0.00	0.00	0.00	
PROFESOR TITULAR "B"	DOCENTE	0.00	0.00	0.00	0.00	0.00	0.00	0.00	
PROFESOR TITULAR "C"	DOCENTE	0.00	0.00	0.00	0.00	0.00	0.00	0.00	
PROFESOR ASOCIADO "A"	DOCENTE	0.00	0.00	0.00	0.00	0.00	0.00	0.00	
PROFESOR ASOCIADO "B"	DOCENTE	0.00	0.00	0.00	0.00	0.00	0.00	0.00	
PROFESOR ASOCIADO "C"	DOCENTE	32,193.73	45	45	45	1,448,717.70	1,448,717.70	4,246,153.10	
PROFESOR DE ASIGNATURA "B" (H/A/M)	DOCENTE	746.42	1,710	1,710	1,710	1,276,374.10	1,276,374.10	3,829,132.29	
TÉCNICO ACADÉMICO "A"	DOCENTE	0.00	0.00	0.00	0.00	0.00	0.00	0.00	
TÉCNICO ACADÉMICO "B"	DOCENTE	0.00	0.00	0.00	0.00	0.00	0.00	0.00	
TÉCNICO ACADÉMICO "C"	DOCENTE	0.00	0.00	0.00	0.00	0.00	0.00	0.00	
COORDINADOR	ADMINISTRATIVO	23,461.30	4	4	4	93,845.18	93,845.18	281,535.54	
INVESTIGADOR ESPECIALIZADO	ADMINISTRATIVO	0.00	0.00	0.00	0.00	0.00	0.00	0.00	
INGENIERO EN SISTEMAS	ADMINISTRATIVO	18,887.28	1	1	1	18,887.28	18,887.28	56,661.85	
ABOGADO	ADMINISTRATIVO	0.00	0.00	0.00	0.00	0.00	0.00	0.00	
JEFE DE OFICINA	ADMINISTRATIVO	15,425.11	12	12	12	185,101.30	185,101.30	555,303.90	
TÉCNICO BIBLIOTECARIO	ADMINISTRATIVO	13,555.73	2	2	2	27,111.46	27,111.46	81,334.37	
TÉCNICO EN CONTABILIDAD	ADMINISTRATIVO	13,555.73	2	2	2	27,111.46	27,111.46	81,334.37	
ANALISTA ADMINISTRATIVO	ADMINISTRATIVO	12,395.53	11	11	11	136,350.83	136,350.83	409,052.48	
ENFERMERA	ADMINISTRATIVO	12,395.53	1	1	1	12,395.53	12,395.53	37,186.59	
TÉCNICO ESPECIALIZADO EN ELECTRÓNICA	ADMINISTRATIVO	0.00	0.00	0.00	0.00	0.00	0.00	0.00	
TÉCNICO ESPECIALIZADO EN MANTENIMIENTO	ADMINISTRATIVO	12,395.53	2	2	2	24,791.06	24,791.06	74,373.18	
CHOFER DEL RECTOR	ADMINISTRATIVO	13,555.73	1	1	1	13,555.73	13,555.73	40,667.19	
JEFE DE SERVICIOS DE MANTENIMIENTO	ADMINISTRATIVO	11,157.31	4	4	4	44,629.25	44,629.25	133,887.74	
CHOFER ADMINISTRATIVO	ADMINISTRATIVO	10,856.91	1	1	1	10,856.91	10,856.91	32,570.72	
ASISTENTE DE SERVICIOS Y MANTENIMIENTO	ADMINISTRATIVO	9,986.85	2	2	2	19,973.69	19,973.69	59,921.08	
SECRETARÍA DEL RECTOR	ADMINISTRATIVO	13,555.73	1	1	1	13,555.73	13,555.73	40,667.19	
SECRETARÍA DE SECRETARÍA	ADMINISTRATIVO	0.00	0.00	0.00	0.00	0.00	0.00	0.00	
SECRETARÍA DE DIRECTOR DE ÁREA	ADMINISTRATIVO	12,395.53	9	9	9	111,559.77	111,559.77	334,679.30	
SECRETARÍA DE TÍTULO DE ÁREA	ADMINISTRATIVO	0.00	0.00	0.00	0.00	0.00	0.00	0.00	
SECRETARÍA DE JEFE DE DEPARTAMENTO	ADMINISTRATIVO	11,508.69	7	7	7	80,562.22	80,562.22	241,686.66	

SUMA DEL MES	4,763,660.37	4,763,660.37	4,763,660.37
ACUMULADO DEL TRIMESTRE			14,290,981.10
SUMAS ACUMULADAS AL MES DE MARZO			14,290,981.10

Nota: Las planas se incluyen a manera de ejemplo, si existen planas no contempladas, favor de asociarlas en la tabla anterior, únicamente en renglones.
 Favor de respaldar la estructura de las columnas y filas establecidas en el formato.

DIRECTOR DE ADMINISTRACIÓN Y FINANZAS
C. P. FIDELIA FERNANDA PARRA GARCÍA

RECTOR DE LA UNIVERSIDAD
ING. QUIMÉRICAS MARCELA SIBAYRUE

DESTINO DE LOS RECURSOS FEDERALES QUE RECIBEN LAS UNIVERSIDADES TECNOLÓGICAS Y POLITÉCNICAS
 En términos del artículo 36, fracción II, del Decreto de Presupuesto de Egresos de la Federación para el Ejercicio Fiscal 2021.
 El costo de nómina del personal directivo, administrativo, técnico y manual (AM) y docentes, identificando las distintas categorías y los tabuladores de remuneraciones por puesto, responsabilidad laboral y su lugar de ubicación.
 Cifras acumuladas desde enero al periodo que se reporta (2020).

Fracción II

ESTRUCTURA DE LA PLANTILLA

Categoría	Estructura de la plantilla						Responsabilidad laboral	Ubicación	Costo total de la plantilla (pesos)			Acumulado Enero-Junio
	Abril	Mayo	Junio	Abрил	Mayo	Junio			Abрил	Mayo	Junio	
RECTOR	85,195.67	85,195.67	85,195.67	1	1	1	DIRECTIVO		85,195.67	85,195.67	85,195.67	511,174.04
SECRETARIO ACADÉMICO	0.00	0.00	0.00				DIRECTIVO		0.00	0.00	0.00	0.00
SECRETARIO DE VINCULACIÓN	0.00	0.00	0.00				DIRECTIVO		0.00	0.00	0.00	0.00
ABOGADO GENERAL	63,905.69	63,905.69	63,905.69	1	1	1	DIRECTIVO		63,905.69	63,905.69	63,905.69	383,434.14
CONTADOR INTERNO	0.00	0.00	0.00				DIRECTIVO		0.00	0.00	0.00	0.00
DIRECTOR DE ÁREA	575,151.21	575,151.21	575,151.21	9	9	9	ATM		575,151.21	575,151.21	575,151.21	3,450,907.23
SUBDIRECTOR DE ÁREA	0.00	0.00	0.00				ATM		0.00	0.00	0.00	0.00
JEFE DE DEPARTAMENTO	32,935.24	32,935.24	32,935.24	15	15	15	ATM		494,028.60	494,028.60	494,028.60	2,964,171.62
PROFESOR TITULAR "A"	0.00	0.00	0.00				ATM		0.00	0.00	0.00	0.00
PROFESOR TITULAR "B"	0.00	0.00	0.00				ATM		0.00	0.00	0.00	0.00
PROFESOR TITULAR "C"	0.00	0.00	0.00				ATM		0.00	0.00	0.00	0.00
PROFESOR ASOCIADO "A"	0.00	0.00	0.00				ATM		0.00	0.00	0.00	0.00
PROFESOR ASOCIADO "B"	0.00	0.00	0.00				ATM		0.00	0.00	0.00	0.00
PROFESOR ASOCIADO "C"	0.00	0.00	0.00				ATM		0.00	0.00	0.00	0.00
PROFESOR ASOCIADO "D"	0.00	0.00	0.00				ATM		0.00	0.00	0.00	0.00
PROFESOR ASOCIADO "E"	0.00	0.00	0.00				ATM		0.00	0.00	0.00	0.00
PROFESOR ASOCIADO "F"	0.00	0.00	0.00				ATM		0.00	0.00	0.00	0.00
PROFESOR ASOCIADO "G"	0.00	0.00	0.00				ATM		0.00	0.00	0.00	0.00
PROFESOR ASOCIADO "H"	0.00	0.00	0.00				ATM		0.00	0.00	0.00	0.00
PROFESOR ASOCIADO "I"	0.00	0.00	0.00				ATM		0.00	0.00	0.00	0.00
PROFESOR ASOCIADO "J"	0.00	0.00	0.00				ATM		0.00	0.00	0.00	0.00
PROFESOR ASOCIADO "K"	0.00	0.00	0.00				ATM		0.00	0.00	0.00	0.00
PROFESOR ASOCIADO "L"	0.00	0.00	0.00				ATM		0.00	0.00	0.00	0.00
PROFESOR ASOCIADO "M"	0.00	0.00	0.00				ATM		0.00	0.00	0.00	0.00
PROFESOR ASOCIADO "N"	0.00	0.00	0.00				ATM		0.00	0.00	0.00	0.00
PROFESOR ASOCIADO "O"	0.00	0.00	0.00				ATM		0.00	0.00	0.00	0.00
PROFESOR ASOCIADO "P"	0.00	0.00	0.00				ATM		0.00	0.00	0.00	0.00
PROFESOR ASOCIADO "Q"	0.00	0.00	0.00				ATM		0.00	0.00	0.00	0.00
PROFESOR ASOCIADO "R"	0.00	0.00	0.00				ATM		0.00	0.00	0.00	0.00
PROFESOR ASOCIADO "S"	0.00	0.00	0.00				ATM		0.00	0.00	0.00	0.00
PROFESOR ASOCIADO "T"	0.00	0.00	0.00				ATM		0.00	0.00	0.00	0.00
PROFESOR ASOCIADO "U"	0.00	0.00	0.00				ATM		0.00	0.00	0.00	0.00
PROFESOR ASOCIADO "V"	0.00	0.00	0.00				ATM		0.00	0.00	0.00	0.00
PROFESOR ASOCIADO "W"	0.00	0.00	0.00				ATM		0.00	0.00	0.00	0.00
PROFESOR ASOCIADO "X"	0.00	0.00	0.00				ATM		0.00	0.00	0.00	0.00
PROFESOR ASOCIADO "Y"	0.00	0.00	0.00				ATM		0.00	0.00	0.00	0.00
PROFESOR ASOCIADO "Z"	0.00	0.00	0.00				ATM		0.00	0.00	0.00	0.00
PROFESOR ASOCIADO "AA"	0.00	0.00	0.00				ATM		0.00	0.00	0.00	0.00
PROFESOR ASOCIADO "AB"	0.00	0.00	0.00				ATM		0.00	0.00	0.00	0.00
PROFESOR ASOCIADO "AC"	0.00	0.00	0.00				ATM		0.00	0.00	0.00	0.00
PROFESOR ASOCIADO "AD"	0.00	0.00	0.00				ATM		0.00	0.00	0.00	0.00
PROFESOR ASOCIADO "AE"	0.00	0.00	0.00				ATM		0.00	0.00	0.00	0.00
PROFESOR ASOCIADO "AF"	0.00	0.00	0.00				ATM		0.00	0.00	0.00	0.00
PROFESOR ASOCIADO "AG"	0.00	0.00	0.00				ATM		0.00	0.00	0.00	0.00
PROFESOR ASOCIADO "AH"	0.00	0.00	0.00				ATM		0.00	0.00	0.00	0.00
PROFESOR ASOCIADO "AI"	0.00	0.00	0.00				ATM		0.00	0.00	0.00	0.00
PROFESOR ASOCIADO "AJ"	0.00	0.00	0.00				ATM		0.00	0.00	0.00	0.00
PROFESOR ASOCIADO "AK"	0.00	0.00	0.00				ATM		0.00	0.00	0.00	0.00
PROFESOR ASOCIADO "AL"	0.00	0.00	0.00				ATM		0.00	0.00	0.00	0.00
PROFESOR ASOCIADO "AM"	0.00	0.00	0.00				ATM		0.00	0.00	0.00	0.00
PROFESOR ASOCIADO "AN"	0.00	0.00	0.00				ATM		0.00	0.00	0.00	0.00
PROFESOR ASOCIADO "AO"	0.00	0.00	0.00				ATM		0.00	0.00	0.00	0.00
PROFESOR ASOCIADO "AP"	0.00	0.00	0.00				ATM		0.00	0.00	0.00	0.00
PROFESOR ASOCIADO "AQ"	0.00	0.00	0.00				ATM		0.00	0.00	0.00	0.00
PROFESOR ASOCIADO "AR"	0.00	0.00	0.00				ATM		0.00	0.00	0.00	0.00
PROFESOR ASOCIADO "AS"	0.00	0.00	0.00				ATM		0.00	0.00	0.00	0.00
PROFESOR ASOCIADO "AT"	0.00	0.00	0.00				ATM		0.00	0.00	0.00	0.00
PROFESOR ASOCIADO "AU"	0.00	0.00	0.00				ATM		0.00	0.00	0.00	0.00
PROFESOR ASOCIADO "AV"	0.00	0.00	0.00				ATM		0.00	0.00	0.00	0.00
PROFESOR ASOCIADO "AW"	0.00	0.00	0.00				ATM		0.00	0.00	0.00	0.00
PROFESOR ASOCIADO "AX"	0.00	0.00	0.00				ATM		0.00	0.00	0.00	0.00
PROFESOR ASOCIADO "AY"	0.00	0.00	0.00				ATM		0.00	0.00	0.00	0.00
PROFESOR ASOCIADO "AZ"	0.00	0.00	0.00				ATM		0.00	0.00	0.00	0.00
PROFESOR ASOCIADO "BA"	0.00	0.00	0.00				ATM		0.00	0.00	0.00	0.00
PROFESOR ASOCIADO "BB"	0.00	0.00	0.00				ATM		0.00	0.00	0.00	0.00
PROFESOR ASOCIADO "BC"	0.00	0.00	0.00				ATM		0.00	0.00	0.00	0.00
PROFESOR ASOCIADO "BD"	0.00	0.00	0.00				ATM		0.00	0.00	0.00	0.00
PROFESOR ASOCIADO "BE"	0.00	0.00	0.00				ATM		0.00	0.00	0.00	0.00
PROFESOR ASOCIADO "BF"	0.00	0.00	0.00				ATM		0.00	0.00	0.00	0.00
PROFESOR ASOCIADO "BG"	0.00	0.00	0.00				ATM		0.00	0.00	0.00	0.00
PROFESOR ASOCIADO "BH"	0.00	0.00	0.00				ATM		0.00	0.00	0.00	0.00
PROFESOR ASOCIADO "BI"	0.00	0.00	0.00				ATM		0.00	0.00	0.00	0.00
PROFESOR ASOCIADO "BJ"	0.00	0.00	0.00				ATM		0.00	0.00	0.00	0.00
PROFESOR ASOCIADO "BK"	0.00	0.00	0.00				ATM		0.00	0.00	0.00	0.00
PROFESOR ASOCIADO "BL"	0.00	0.00	0.00				ATM		0.00	0.00	0.00	0.00
PROFESOR ASOCIADO "BM"	0.00	0.00	0.00				ATM		0.00	0.00	0.00	0.00
PROFESOR ASOCIADO "BN"	0.00	0.00	0.00				ATM		0.00	0.00	0.00	0.00
PROFESOR ASOCIADO "BO"	0.00	0.00	0.00				ATM		0.00	0.00	0.00	0.00
PROFESOR ASOCIADO "BP"	0.00	0.00	0.00				ATM		0.00	0.00	0.00	0.00
PROFESOR ASOCIADO "BQ"	0.00	0.00	0.00				ATM		0.00	0.00	0.00	0.00
PROFESOR ASOCIADO "BR"	0.00	0.00	0.00				ATM		0.00	0.00	0.00	0.00
PROFESOR ASOCIADO "BS"	0.00	0.00	0.00				ATM		0.00	0.00	0.00	0.00
PROFESOR ASOCIADO "BT"	0.00	0.00	0.00				ATM		0.00	0.00	0.00	0.00
PROFESOR ASOCIADO "BU"	0.00	0.00	0.00				ATM		0.00	0.00	0.00	0.00
PROFESOR ASOCIADO "BV"	0.00	0.00	0.00				ATM		0.00	0.00	0.00	0.00
PROFESOR ASOCIADO "BW"	0.00	0.00	0.00				ATM		0.00	0.00	0.00	0.00
PROFESOR ASOCIADO "BX"	0.00	0.00	0.00				ATM		0.00	0.00	0.00	0.00
PROFESOR ASOCIADO "BY"	0.00	0.00	0.00				ATM		0.00	0.00	0.00	0.00
PROFESOR ASOCIADO "BZ"	0.00	0.00	0.00				ATM		0.00	0.00	0.00	0.00
PROFESOR ASOCIADO "CA"	0.00	0.00	0.00				ATM		0.00	0.00	0.00	0.00
PROFESOR ASOCIADO "CB"	0.00	0.00	0.00				ATM		0.00	0.00	0.00	0.00
PROFESOR ASOCIADO "CC"	0.00	0.00	0.00				ATM		0.00	0.00	0.00	0.00
PROFESOR ASOCIADO "CD"	0.00	0.00	0.00				ATM		0.00	0.00	0.00	0.00
PROFESOR ASOCIADO "CE"	0.00	0.00	0.00				ATM		0.00	0.00	0.00	0.00
PROFESOR ASOCIADO "CF"	0.00	0.00	0.00				ATM		0.00	0.00	0.00	0.00
PROFESOR ASOCIADO "CG"	0.00	0.00	0.00				ATM		0.00	0.00	0.00	0.00
PROFESOR ASOCIADO "CH"	0.00	0.00	0.00				ATM		0.00	0.00	0.00	0.00
PROFESOR ASOCIADO "CI"	0.00	0.00	0.00				ATM		0.00	0.00	0.0	

DESTINO DE LOS RECURSOS FINANCIEROS QUE RECIBEN LAS UNIVERSIDADES TECNOLÓGICAS Y POLITÉCNICAS
 En términos del artículo 36, fracción II, del Decreto de Presupuesto de Egresos de la Federación para el Ejercicio Fiscal 2021.
 El costo de nómina del personal directivo, administrativo, técnico y manual (ANM) y docente, identificando las distintas categorías y los tabuladores de remuneraciones por puesto, responsabilidad laboral y su lugar de ubicación.
 Cifras acumuladas desde enero al período que se reporta (PESOS).
 Julio-Septiembre 2021

Fracción II

NOMBRE DE LA UNIVERSIDAD	Categoría	Tipo de personal	Costo unitario bruto (pesos)		Número de plazas		Responsabilidad laboral	Ubicación	Costo total de la plantilla (Pesos)			Acumulado Enero-Septiembre	
			Julio	Agosto	Septiembre	Julio			Agosto	Septiembre	Julio		Agosto
UNIVERSIDAD TECNOLÓGICA DE NOGALES, SONORA	RECTOR	NO DOCENTE	85,195.67	85,195.67	85,195.67	1	1	1	DIRECTIVO	85,195.67	85,195.67	85,195.67	766,761.05
	SECRETARIO ACADÉMICO	NO DOCENTE	0.00	0.00	0.00	0	0	0	DIRECTIVO	0.00	0.00	0.00	0.00
	SECRETARÍA DE VINCULACIÓN	NO DOCENTE	0.00	0.00	0.00	0	0	0	DIRECTIVO	0.00	0.00	0.00	0.00
	ABOGADO GENERAL	NO DOCENTE	63,905.69	63,905.69	63,905.69	1	1	1	DIRECTIVO	63,905.69	63,905.69	63,905.69	575,151.21
	CONTRALOR INTERNO	NO DOCENTE	0.00	0.00	0.00	0	0	0	DIRECTIVO	0.00	0.00	0.00	0.00
	DIRECTOR DE ÁREA	NO DOCENTE	63,905.69	63,905.69	63,905.69	9	9	9	ATM	575,151.21	575,151.21	575,151.21	5,176,360.88
	SUBDIRECTOR DE ÁREA	NO DOCENTE	0.00	0.00	0.00	0	0	0	ATM	0.00	0.00	0.00	0.00
	JEFE DE DEPARTAMENTO	NO DOCENTE	32,935.24	32,935.24	32,935.24	15	15	15	ATM	494,028.60	494,028.60	494,028.60	4,446,257.43
	PROFESOR TITULAR "A"	DOCENTE	0.00	0.00	0.00	0	0	0	ATM	0.00	0.00	0.00	0.00
	PROFESOR TITULAR "B"	DOCENTE	0.00	0.00	0.00	0	0	0	ATM	0.00	0.00	0.00	0.00
	PROFESOR TITULAR "C"	DOCENTE	0.00	0.00	0.00	0	0	0	ATM	0.00	0.00	0.00	0.00
	PROFESOR ASOCIADO "A"	DOCENTE	0.00	0.00	0.00	0	0	0	ATM	0.00	0.00	0.00	0.00
	PROFESOR ASOCIADO "B"	DOCENTE	0.00	0.00	0.00	0	0	0	ATM	0.00	0.00	0.00	0.00
	PROFESOR ASOCIADO "C"	DOCENTE	0.00	0.00	0.00	0	0	0	ATM	0.00	0.00	0.00	0.00
	PROFESOR ASOCIADO "S"	DOCENTE	0.00	0.00	0.00	0	0	0	ATM	0.00	0.00	0.00	0.00
	PROFESOR ASOCIADO "T"	DOCENTE	0.00	0.00	0.00	0	0	0	ATM	0.00	0.00	0.00	0.00
	PROFESOR ASOCIADO "U"	DOCENTE	0.00	0.00	0.00	0	0	0	ATM	0.00	0.00	0.00	0.00
	PROFESOR ASOCIADO "V"	DOCENTE	0.00	0.00	0.00	0	0	0	ATM	0.00	0.00	0.00	0.00
	PROFESOR ASOCIADO "W"	DOCENTE	0.00	0.00	0.00	0	0	0	ATM	0.00	0.00	0.00	0.00
	PROFESOR ASOCIADO "X"	DOCENTE	0.00	0.00	0.00	0	0	0	ATM	0.00	0.00	0.00	0.00
	PROFESOR ASOCIADO "Y"	DOCENTE	0.00	0.00	0.00	0	0	0	ATM	0.00	0.00	0.00	0.00
	PROFESOR ASOCIADO "Z"	DOCENTE	0.00	0.00	0.00	0	0	0	ATM	0.00	0.00	0.00	0.00
	PROFESOR ASOCIADO "AA"	DOCENTE	0.00	0.00	0.00	0	0	0	ATM	0.00	0.00	0.00	0.00
	PROFESOR ASOCIADO "AB"	DOCENTE	0.00	0.00	0.00	0	0	0	ATM	0.00	0.00	0.00	0.00
	PROFESOR ASOCIADO "AC"	DOCENTE	0.00	0.00	0.00	0	0	0	ATM	0.00	0.00	0.00	0.00
PROFESOR ASOCIADO "AD"	DOCENTE	0.00	0.00	0.00	0	0	0	ATM	0.00	0.00	0.00	0.00	
PROFESOR ASOCIADO "AE"	DOCENTE	0.00	0.00	0.00	0	0	0	ATM	0.00	0.00	0.00	0.00	
PROFESOR ASOCIADO "AF"	DOCENTE	0.00	0.00	0.00	0	0	0	ATM	0.00	0.00	0.00	0.00	
PROFESOR ASOCIADO "AG"	DOCENTE	0.00	0.00	0.00	0	0	0	ATM	0.00	0.00	0.00	0.00	
PROFESOR ASOCIADO "AH"	DOCENTE	0.00	0.00	0.00	0	0	0	ATM	0.00	0.00	0.00	0.00	
PROFESOR ASOCIADO "AI"	DOCENTE	0.00	0.00	0.00	0	0	0	ATM	0.00	0.00	0.00	0.00	
PROFESOR ASOCIADO "AJ"	DOCENTE	0.00	0.00	0.00	0	0	0	ATM	0.00	0.00	0.00	0.00	
PROFESOR ASOCIADO "AK"	DOCENTE	0.00	0.00	0.00	0	0	0	ATM	0.00	0.00	0.00	0.00	
PROFESOR ASOCIADO "AL"	DOCENTE	0.00	0.00	0.00	0	0	0	ATM	0.00	0.00	0.00	0.00	
PROFESOR ASOCIADO "AM"	DOCENTE	0.00	0.00	0.00	0	0	0	ATM	0.00	0.00	0.00	0.00	
PROFESOR ASOCIADO "AN"	DOCENTE	0.00	0.00	0.00	0	0	0	ATM	0.00	0.00	0.00	0.00	
PROFESOR ASOCIADO "AO"	DOCENTE	0.00	0.00	0.00	0	0	0	ATM	0.00	0.00	0.00	0.00	
PROFESOR ASOCIADO "AP"	DOCENTE	0.00	0.00	0.00	0	0	0	ATM	0.00	0.00	0.00	0.00	
PROFESOR ASOCIADO "AQ"	DOCENTE	0.00	0.00	0.00	0	0	0	ATM	0.00	0.00	0.00	0.00	
PROFESOR ASOCIADO "AR"	DOCENTE	0.00	0.00	0.00	0	0	0	ATM	0.00	0.00	0.00	0.00	
PROFESOR ASOCIADO "AS"	DOCENTE	0.00	0.00	0.00	0	0	0	ATM	0.00	0.00	0.00	0.00	
PROFESOR ASOCIADO "AT"	DOCENTE	0.00	0.00	0.00	0	0	0	ATM	0.00	0.00	0.00	0.00	
PROFESOR ASOCIADO "AU"	DOCENTE	0.00	0.00	0.00	0	0	0	ATM	0.00	0.00	0.00	0.00	
PROFESOR ASOCIADO "AV"	DOCENTE	0.00	0.00	0.00	0	0	0	ATM	0.00	0.00	0.00	0.00	
PROFESOR ASOCIADO "AW"	DOCENTE	0.00	0.00	0.00	0	0	0	ATM	0.00	0.00	0.00	0.00	
PROFESOR ASOCIADO "AX"	DOCENTE	0.00	0.00	0.00	0	0	0	ATM	0.00	0.00	0.00	0.00	
PROFESOR ASOCIADO "AY"	DOCENTE	0.00	0.00	0.00	0	0	0	ATM	0.00	0.00	0.00	0.00	
PROFESOR ASOCIADO "AZ"	DOCENTE	0.00	0.00	0.00	0	0	0	ATM	0.00	0.00	0.00	0.00	
PROFESOR ASOCIADO "BA"	DOCENTE	0.00	0.00	0.00	0	0	0	ATM	0.00	0.00	0.00	0.00	
PROFESOR ASOCIADO "BB"	DOCENTE	0.00	0.00	0.00	0	0	0	ATM	0.00	0.00	0.00	0.00	
PROFESOR ASOCIADO "BC"	DOCENTE	0.00	0.00	0.00	0	0	0	ATM	0.00	0.00	0.00	0.00	
PROFESOR ASOCIADO "BD"	DOCENTE	0.00	0.00	0.00	0	0	0	ATM	0.00	0.00	0.00	0.00	
PROFESOR ASOCIADO "BE"	DOCENTE	0.00	0.00	0.00	0	0	0	ATM	0.00	0.00	0.00	0.00	
PROFESOR ASOCIADO "BF"	DOCENTE	0.00	0.00	0.00	0	0	0	ATM	0.00	0.00	0.00	0.00	
PROFESOR ASOCIADO "BG"	DOCENTE	0.00	0.00	0.00	0	0	0	ATM	0.00	0.00	0.00	0.00	
PROFESOR ASOCIADO "BH"	DOCENTE	0.00	0.00	0.00	0	0	0	ATM	0.00	0.00	0.00	0.00	
PROFESOR ASOCIADO "BI"	DOCENTE	0.00	0.00	0.00	0	0	0	ATM	0.00	0.00	0.00	0.00	
PROFESOR ASOCIADO "BJ"	DOCENTE	0.00	0.00	0.00	0	0	0	ATM	0.00	0.00	0.00	0.00	
PROFESOR ASOCIADO "BK"	DOCENTE	0.00	0.00	0.00	0	0	0	ATM	0.00	0.00	0.00	0.00	
PROFESOR ASOCIADO "BL"	DOCENTE	0.00	0.00	0.00	0	0	0	ATM	0.00	0.00	0.00	0.00	
PROFESOR ASOCIADO "BM"	DOCENTE	0.00	0.00	0.00	0	0	0	ATM	0.00	0.00	0.00	0.00	
PROFESOR ASOCIADO "BN"	DOCENTE	0.00	0.00	0.00	0	0	0	ATM	0.00	0.00	0.00	0.00	
PROFESOR ASOCIADO "BO"	DOCENTE	0.00	0.00	0.00	0	0	0	ATM	0.00	0.00	0.00	0.00	
PROFESOR ASOCIADO "BP"	DOCENTE	0.00	0.00	0.00	0	0	0	ATM	0.00	0.00	0.00	0.00	
PROFESOR ASOCIADO "BQ"	DOCENTE	0.00	0.00	0.00	0	0	0	ATM	0.00	0.00	0.00	0.00	
PROFESOR ASOCIADO "BR"	DOCENTE	0.00	0.00	0.00	0	0	0	ATM	0.00	0.00	0.00	0.00	
PROFESOR ASOCIADO "BS"	DOCENTE	0.00	0.00	0.00	0	0	0	ATM	0.00	0.00	0.00	0.00	
PROFESOR ASOCIADO "BT"	DOCENTE	0.00	0.00	0.00	0	0	0	ATM	0.00	0.00	0.00	0.00	
PROFESOR ASOCIADO "BU"	DOCENTE	0.00	0.00	0.00	0	0	0	ATM	0.00	0.00	0.00	0.00	
PROFESOR ASOCIADO "BV"	DOCENTE	0.00	0.00	0.00	0	0	0	ATM	0.00	0.00	0.00	0.00	
PROFESOR ASOCIADO "BW"	DOCENTE	0.00	0.00	0.00	0	0	0	ATM	0.00	0.00	0.00	0.00	
PROFESOR ASOCIADO "BX"	DOCENTE	0.00	0.00	0.00	0	0	0	ATM	0.00	0.00	0.00	0.00	
PROFESOR ASOCIADO "BY"	DOCENTE	0.00	0.00	0.00	0	0	0	ATM	0.00	0.00	0.00	0.00	
PROFESOR ASOCIADO "BZ"	DOCENTE	0.00	0.00	0.00	0	0	0	ATM	0.00	0.00	0.00	0.00	
PROFESOR ASOCIADO "CA"	DOCENTE	0.00	0.00	0.00	0	0	0	ATM	0.00	0.00	0.00	0.00	
PROFESOR ASOCIADO "CB"	DOCENTE	0.00	0.00	0.00	0	0	0	ATM	0.00	0.00	0.00	0.00	
PROFESOR ASOCIADO "CC"	DOCENTE	0.00	0.00	0.00	0	0	0	ATM	0.00	0.00	0.00	0.00	
PROFESOR ASOCIADO "CD"	DOCENTE	0.00	0.00	0.00	0	0	0	ATM	0.00	0.00	0.00	0.00	
PROFESOR ASOCIADO "CE"	DOCENTE	0.00	0.00	0.00	0	0	0	ATM	0.00	0.00	0.00	0.00	
PROFESOR ASOCIADO "CF"	DOCENTE	0.00	0.00	0.00	0	0	0	ATM	0.00	0.00	0.00	0.00	
PROFESOR ASOCIADO "CG"	DOCENTE	0.00	0.00	0.00	0	0	0	ATM	0.00	0.00	0.00	0.00	
PROFESOR ASOCIADO "CH"	DOCENTE	0.00	0.00	0.00	0	0	0	ATM	0.00	0.00	0.00	0.00	
PROFESOR ASOCIADO "CI"	DOCENTE	0.00	0.00	0.00	0	0	0	ATM	0.00	0.00	0.00	0.00	
PROFESOR ASOCIADO "CJ"	DOCENTE	0.00	0.00	0.00	0	0	0	ATM	0.00	0.00	0.00	0.00	
PROFESOR ASOCIADO "CK"	DOCENTE	0.00	0.00	0.00	0	0	0	ATM	0.00	0.00	0.00	0.00	
PROFESOR ASOCIADO "CL"	DOCENTE	0.00	0.00	0.00	0	0	0	ATM	0.00	0.00	0.00	0.00	
PROFESOR ASOCIADO "CM"	DOCENTE	0.00	0.00	0.00	0	0	0	ATM	0.00	0.00	0.00	0.00	
PROFESOR ASOCIADO "CN"	DOCENTE	0.00	0.00	0.00	0	0	0	ATM	0.00	0.00	0.00	0.00	
PROFESOR ASOCIADO "CO"	DOCENTE	0.00	0.00	0.00	0	0	0	ATM	0.00	0.00	0.00	0.00	
PROFESOR ASOCIADO "CP"	DOCENTE	0.00	0.00	0.00	0	0	0	ATM	0.00	0.00	0.00	0.00	
PROFESOR ASOCIADO "CQ"	DOCENTE	0.00	0.00	0.00	0	0	0	ATM	0.00	0.00	0.00		

DESTINO DE LOS RECURSOS FERIALES QUE RECIBEN LAS UNIVERSIDADES TECNOLÓGICAS Y POLITÉCNICAS
 En términos del artículo 36, fracción II, del Decreto de Presupuesto de Egresos de la Federación para el Ejercicio Fiscal 2021.
 El costo de nómina del personal directivo, administrativo, técnico y manual (ATM) y docente, identificando las distintas categorías y los tabuladores de remuneraciones por puesto, responsabilidad laboral y su lugar de ubicación.
 Cifras acumuladas desde enero al periodo que se reporta (PESOS).

Octubre - Diciembre 2021

Fracción II

Estructura de la Plantilla

Nombre de la Universidad Categoría Tipo de personal Costo unitario bruto (pesos) Número de plazas Responsabilidad laboral Ubicación Costo total de la plantilla (pesos) Acumulado enero-diciembre

Nombre de la Universidad	Categoría	Tipo de personal	Costo unitario bruto (pesos)	Número de plazas	Responsabilidad laboral	Ubicación	Costo total de la plantilla (pesos)	Acumulado enero-diciembre
			Octubre	Noviembre	Diciembre	Octubre	Noviembre	Diciembre
NOMBRE DE LA UNIVERSIDAD	RECTOR	NO DOCENTE	85,195.67	1	1	DIRECTIVO	85,195.67	1,022,348.07
	SECRETARIO ACADÉMICO	NO DOCENTE	0.00	0.00	0.00	DIRECTIVO	0.00	0.00
	SECRETARIO DE VINCULACIÓN	NO DOCENTE	0.00	0.00	0.00	DIRECTIVO	0.00	0.00
	ABOGADO GENERAL	NO DOCENTE	63,905.69	63,905.69	1	DIRECTIVO	63,905.69	766,868.28
	CONTRALOR INTERNO	NO DOCENTE	0.00	0.00	0.00	DIRECTIVO	0.00	0.00
	DIRECTOR DE ÁREA	NO DOCENTE	63,905.69	63,905.69	9	ATM	575,151.21	6,901,814.51
	SUBDIRECTOR DE ÁREA	NO DOCENTE	0.00	0.00	0.00	ATM	0.00	0.00
	JEFE DE DEPARTAMENTO	NO DOCENTE	32,935.24	32,935.24	15	ATM	494,028.60	5,928,383.24
	PROFESOR TITULAR "A"	DOCENTE	0.00	0.00	0.00	ATM	0.00	0.00
	PROFESOR TITULAR "B"	DOCENTE	0.00	0.00	0.00	ATM	0.00	0.00
	PROFESOR TITULAR "C"	DOCENTE	0.00	0.00	0.00	ATM	0.00	0.00
	PROFESOR ASOCIADO "A"	DOCENTE	0.00	0.00	0.00	ATM	0.00	0.00
	PROFESOR ASOCIADO "B"	DOCENTE	0.00	0.00	0.00	ATM	0.00	0.00
	PROFESOR ASOCIADO "C"	DOCENTE	0.00	0.00	0.00	ATM	0.00	0.00
	PROFESOR DE ASIGNATURA "B" (H/5/H)	DOCENTE	32,193.73	32,193.73	45	ATM	1,448,717.70	17,384,612.42
	TÉCNICO ACADÉMICO "A"	DOCENTE	746.42	746.42	1,710	ATM	1,276,374.10	15,316,489.15
	TÉCNICO ACADÉMICO "B"	DOCENTE	0.00	0.00	0.00	ATM	0.00	0.00
	TÉCNICO ACADÉMICO "C"	DOCENTE	0.00	0.00	0.00	ATM	0.00	0.00
	COORDINADOR	ADMINISTRATIVO	23,461.30	23,461.30	4	ATM	93,845.18	93,845.18
	INVESTIGADOR ESPECIALIZADO	ADMINISTRATIVO	0.00	0.00	0.00	ATM	0.00	0.00
INGENIERO EN SISTEMAS	ADMINISTRATIVO	18,887.28	18,887.28	1	ATM	18,887.28	226,647.42	
ABOGADO	ADMINISTRATIVO	0.00	0.00	0.00	ATM	0.00	0.00	
JEFE DE OFICINA	ADMINISTRATIVO	15,425.11	15,425.11	12	ATM	185,101.30	2,221,215.59	
TÉCNICO BIBLIOTECARIO	ADMINISTRATIVO	13,555.73	13,555.73	2	ATM	27,111.46	325,337.50	
TÉCNICO EN CONTABILIDAD	ADMINISTRATIVO	13,555.73	13,555.73	2	ATM	27,111.46	325,337.50	
ANALISTA ADMINISTRATIVO	ADMINISTRATIVO	12,395.53	12,395.53	11	ATM	136,350.83	1,606,209.93	
ENFERMERA	ADMINISTRATIVO	12,395.53	12,395.53	1	ATM	12,395.53	146,746.36	
TÉCNICO ESPECIALIZADO EN ELECTRÓNICA	ADMINISTRATIVO	0.00	0.00	0.00	ATM	0.00	0.00	
TÉCNICO ESPECIALIZADO EN MANTENIMIENTO	ADMINISTRATIVO	12,395.53	12,395.53	2	ATM	24,791.06	297,492.71	
CHOFER DEL RECTOR	ADMINISTRATIVO	13,555.73	13,555.73	1	ATM	13,555.73	162,668.75	
JEFE DE SERVICIOS DE MANTENIMIENTO	ADMINISTRATIVO	11,157.31	11,157.31	4	ATM	44,629.25	535,550.97	
CHOFER ADMINISTRATIVO	ADMINISTRATIVO	10,856.91	10,856.91	1	ATM	10,856.91	130,282.87	
ASISTENTE DE SERVICIOS Y MANTENIMIENTO	ADMINISTRATIVO	9,996.85	9,996.85	2	ATM	19,973.69	239,684.33	
SECRETARÍA DEL RECTOR	ADMINISTRATIVO	13,555.73	13,555.73	1	DOCENTE	13,555.73	162,668.75	
SECRETARÍA DE SECRETARÍO	ADMINISTRATIVO	0.00	0.00	0.00	DOCENTE	0.00	0.00	
SECRETARÍA DE DIRECTOR DE ÁREA	ADMINISTRATIVO	12,395.53	12,395.53	9	DOCENTE	111,559.77	1,338,710.21	
SECRETARÍA DE SUBDIRECTOR DE ÁREA	ADMINISTRATIVO	0.00	0.00	0.00	DOCENTE	0.00	0.00	
SECRETARÍA DE JEFE DE DEPARTAMENTO	ADMINISTRATIVO	11,508.49	11,508.49	7	DOCENTE	80,562.22	966,746.65	

SUMA DEL MES		ACUMULADO DEL TRIMESTRE		SUMAS ACUMULADAS AL MES DE DICIEMBRE	
4,763,660.37	4,763,660.37	4,763,660.37	14,290,981.10	4,763,660.37	57,163,924.39

Nota: Las plazas se incluyen a manera de ejemplo, si existen plazas no contempladas, favor de agregarlas en la tabla anterior, únicamente en renglones.
 Favor de respaldar la estructura de las columnas con folios establecidas en el formato.

RECTOR DE LA UNIVERSIDAD
 Mtro. CLEMENTE MARTINEZ STRATARE

DIRECTOR DE ADMINISTRACIÓN Y FINANZAS
 C. P. FERRERA PARRA GARCIA

DESTINO DE LOS RECURSOS FEDERALES QUE RECIBEN LAS UNIVERSIDADES TECNOLÓGICAS Y POLITÉCNICAS
 En términos del artículo 36, fracción III, del Decreto de Presupuesto de Egresos de la Federación para el Ejercicio Fiscal 2021
 Desglose del gasto corriente destinado a su operación
 Cifras acumuladas desde enero al periodo que se reporta (PESOS)
 Enero-Marzo 2021

Fracción III

UNIVERSIDAD TECNOLÓGICA DE NOGALÉS, SONORA	Gasto Corriente de Operación			Servicios Generales			Total Acumulado materiales y servicios-Servicios generales			
	Enero	Febrero	Marzo	Enero	Febrero	Marzo	Enero	Febrero	Marzo	Enero-Marzo
SUBSIDIOS FEDERALES PARA CREDITOS RECENTRALIZADOS ESTATALES 0006	5,200.48	52,479.56	65,954.02	-	409,238.24	475,200.84	5,200.48	466,918.28	1,008,073.14	1,008,073.14
SUMA DEL MES	5,200.48	52,479.56	65,954.02	-	409,238.24	475,200.84	5,200.48	466,918.28	1,008,073.14	1,008,073.14
SUMAS ACUMULADAS	5,200.48	57,690.04	123,634.06	133,634.06	532,872.30	1,008,073.14	5,200.48	466,918.28	1,008,073.14	1,008,073.14
ACUMULADO DEL TRIMESTRE		123,634.06			864,439.06					1,008,073.14

RECTOR DE LA UNIVERSIDAD
 MTRO. CUAUHTEMOC MARTINEZ SIRAITARE

DIRECTOR DE ADMINISTRACIÓN Y FINANZAS
 C.P. Perla Fernanda Parra Garcia

Nota: Favor de respetar la estructura de las columnas y formulas establecidas en el formato.
 Los datos son acumulativos.

DESTINO DE LOS RECURSOS FEDERALES QUE RECIBEN LAS UNIVERSIDADES TECNOLÓGICAS Y POLITÉCNICAS

En términos del artículo 36, fracción III, del Decreto de Presupuesto de Egresos de la Federación para el Ejercicio Fiscal 2021

Desglose del gasto corriente destinado a su operación

Cifras acumuladas desde enero al periodo que se reporta (PESOS)

Abril-Junio 2021

Fracción III

NOMBRE DE LA UNIVERSIDAD	Gasto Corriente de Operación						Total acumulado materiales y servicios-servicios generales		
	Materiales y suministros		Servicios Generales				Enero-Mayo	Enero-Abril	Enero-Junio
	Abril	Mayo	Junio	Abril	Mayo	Junio			
SUBSIDIOS FEDERALES PARA ORGANISMOS ESCENTRALIZADOS ESTATALES 0006	19,575.61	59,666.19	132,421.04	481,423.48	392,506.15	56,282.63	1,509,672.23	1,960,244.57	2,148,949.44
SUMA DEL MES	19,575.61	59,666.19	132,421.04	481,423.48	392,506.15	56,282.63	1,509,672.23	1,960,244.57	2,148,949.44
SUMAS ACUMULADAS	19,575.61	78,241.80	210,662.84	692,086.32	1,084,592.47	1,140,875.30	500,999.09	952,171.43	1,140,675.19
ACUMULADO DEL TRIMESTRE			210,662.84			930,232.45			1,140,675.30

RECTOR DE LA UNIVERSIDAD

MRO. CUARTMOC MARTINEZ BIRAITARE

Nota: Favor de respetar la estructura de las columnas y formular establecidas en el formato.

Los datos son acumulativos.

Director de Administración y Finanzas

C.P. FERLA FERNANDA PARUA GARCIA

DESTINO DE LOS RECURSOS FEDERALES QUE RECIBEN LAS UNIVERSIDADES TECNOLÓGICAS Y POLITÉCNICAS

En términos del artículo 36, fracción III, del Decreto de Presupuesto de Egresos de la Federación para el Ejercicio Fiscal 2021

Desglose del gasto corriente destinado a su operación

Cifras acumuladas desde enero al periodo que se reporta (PESOS)

Julio-Septiembre 2021

Fracción III

NOMBRE DE LA UNIVERSIDAD	Gasto Corriente de Operación			Servicios Generales			Total acumulado materiales y servicios-Servicios generales							
	Materiales y Suministros		Septiembre		Agosto		Septiembre		Enero-Julio		Enero-Agosto		Enero-Septiembre	
	Julio	Agosto	Septiembre	Julio	Agosto	Septiembre	Julio	Agosto	Septiembre	Enero-Julio	Enero-Agosto	Enero-Septiembre	Enero-Agosto	Enero-Septiembre
SUBSIDIOS FEDERALES PARA ORGANISMOS DESCENTRALIZADOS ESTATALES 0006	30,247.06	44,883.80	44,617.56	283,399.22	651,979.56	259,063.98	2,462,594.72	3,159,458.08	3,463,139.62					
SUMA DEL MES	30,247.06	44,883.80	44,617.56	283,399.22	651,979.56	259,063.98	2,462,594.72	3,159,458.08	3,463,139.62					
SUMAS ACUMULADAS	30,247.06	75,130.86	119,748.42	403,147.64	1,055,127.20	1,314,191.18	313,646.28	1,010,509.64	1,314,191.18					
ACUMULADO DEL TRIMESTRE			119,748.42			1,194,442.76			1,194,442.76					

RECTOR DE LA UNIVERSIDAD

MTRO CUAUTEMOC MARTINEZ SIMAITARE

Nota: Favor de respetar la estructura de las columnas y fórmulas establecidas en el formato.

Los datos son acumulativos.

Director de Administración y Finanzas

C.P. PERLA FERNANDA PARRA GARCIA

DESTINO DE LOS RECURSOS FEDERALES QUE RECIBEN LAS UNIVERSIDADES TECNOLÓGICAS Y POLÍTICAS

En términos del artículo 36, Fracción III, del Decreto de Presupuesto de Egresos de la Federación para el Ejercicio Fiscal 2021

Desglose del gasto corriente destinado a su operación

Cifras acumuladas desde enero al periodo que se reporta (PESOS)

Octubre-Diciembre 2021

Fracción III

NOMBRE DE LA UNIVERSIDAD	Gasto Corriente de Operación											
	Materiales y suministros			Servicios Generales			Total acumulado materiales y servicios-Servicios generales					
	Octubre	Noviembre	Diciembre	Octubre	Noviembre	Diciembre	Octubre	Noviembre	Diciembre	Enero-Octubre	Enero-Noviembre	Enero-Diciembre
SUBSIDIOS FEDERALES PARA ORGANISMOS DESCENTRALIZADOS ESTATALES U006	46,796.03	34,011.17	56,451.00	147,172.35	129,473.74	137,688.49	3,657,108.00	3,820,592.91	4,014,732.40			
SUMA DEL MES	46,796.03	34,011.17	56,451.00	147,172.35	129,473.74	137,688.49	3,657,108.00	3,820,592.91	4,014,732.40			
SUMAS ACUMULADAS	46,796.03	80,807.20	137,258.20	284,430.55	413,904.29	551,592.78	193,968.38	357,453.29	551,592.78			
ACUMULADO DEL TRIMESTRE			137,258.20			414,334.58						

RECTOR DE LA UNIVERSIDAD

MTRO. CUAUHTEMOC MARTINEZ SIRAITARE

Nota: Favor de respetar la estructura de las columnas y fórmulas establecidas en el formato.

Los datos son acumulativos.

Director de Administración y Finanzas

C.P. PERLA FERNANDA PARRA GARCIA