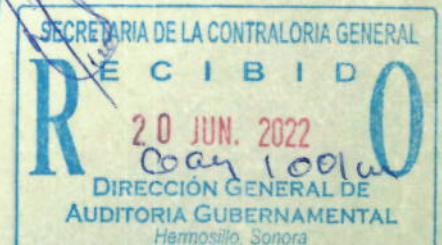


UNIVERSIDAD TECNOLÓGICA DE NOGALES (UTN)

DICTAMEN DE ESTADOS FINANCIEROS

AL

31 DICIEMBRE DE 2021 Y 2020



RAS REYES Y ASESORES, S.C.
AUDITORES EXTERNOS

UNIVERSIDAD TECNOLÓGICA DE NOGALES (UTN)

ESTADOS FINANCIEROS

31 DICIEMBRE DE 2021 Y 2020

INDICE

PAGINA

| | |
|--|----|
| 1.-DICTAMEN | 2 |
| 2.-ESTADO DE SITUACION FINANCIERA | 6 |
| 3.-ESTADO DE SITUACION FINANCIERA CUENTAS DE ORDEN | 7 |
| 4.-ESTADO DE SITUACION FINANCIERA DETALLADO | 8 |
| 5.-ESTADO DE ACTIVIDADES | 9 |
| 6.-ESTADO DE VARIACIONES EN LA HACIENDA PÚBLICA | 10 |
| 7.-ESTADO CAMBIOS EN LA SITUACION FINANCIERA | 11 |
| 8.-ESTADO DE FLUJOS DE EFECTIVO. | 12 |
| 9.-ESTADO ANALITICO LA DEUDAS Y OTROS PASIVOS | 13 |
| 10.-INFORME ANALITICO LA DEUDAS Y OTROS PASIVOS | 14 |
| 11.-INFORME ANALITICO DE OBLIGACIONES DIFERENTES DE LOS FINANCIAMIENTOS –LDF | 15 |
| 12.-NOTAS A LOS ESTADOS FINANCIEROS | 16 |

RAS REYES Y ASESORES, S.C.
AUDITORES EXTERNOS



DICTAMEN

LIC. GUILLERMO ALEJANDRO NORIEGA ESPARZA
SECRETARIO DE LA CONTRALORIA GENERAL DEL ESTADO,

MTRO. CUAUHEMOC MARTÍNEZ SIRAITARE
RECTOR DE LA UNIVERSIDAD TECNOLÓGICA DE NOGALES SONORA.

Opinión

Hemos auditado los estados financieros adjuntos de la **UNIVERSIDAD TECNOLÓGICA DE NOGALES SONORA. (UTN)**, que comprenden el estado de situación financiera, al 31 de diciembre de 2021, así como el estado de actividades (resultados), el estado de variaciones hacienda pública, estado de cambios en la situación financiera, estado analítico de activo, estado analítico de la deuda y otros pasivos, estado de flujos de efectivo y las notas a los estados financieros, comparativo con los correspondientes del ejercicio terminado el 31 de diciembre de 2020 el cual fue dictaminado por otra firma de contadores, así como un resumen de las políticas contables significativas.

En nuestra opinión con las consideraciones que se mencionan en el siguiente párrafo, los estados financieros adjuntos presentan razonablemente, en todos los aspectos materiales, la situación financiera de la **UNIVERSIDAD TECNOLÓGICA DE NOGALES SONORA. (UTN)**, al 31 de diciembre de 2021, así como su desempeño financiero y sus flujos de efectivos correspondientes al año terminado en dicha fecha, de conformidad con las normas de información financiera emitidas por el Consejo Nacional de Amortización Contable (CONAC).

Fundamento de la opinión.

Hemos llevado a cabo nuestra auditoría de conformidad con las Normas Internacionales de Auditoría (NIA's). Nuestra responsabilidad se informa en la sección "Responsabilidades del auditor en relación con la auditoría de los estados financieros correspondientes. De conformidad en el Código de Ética Profesional emitido por el Instituto Mexicano de Contadores Públicos, somos independientes de la **UNIVERSIDAD TECNOLÓGICA DE NOGALES SONORA. (UTN)** y hemos cumplido con las demás responsabilidades de ética de dicho Código. Consideramos que la evidencia de auditoría que hemos obtenido, proporciona una base suficiente y adecuada para nuestra opinión sin salvedad.



Como es del conocimiento general, durante el año de 2021 se dictaron diversas disposiciones de orden gubernamental, legal, normativo, estructural, de seguridad, económico, social y otras circunstancias, como resultado de : (medidas nacionales, internacionales, estatales, locales) a).-Prevención de la salud, b).-Efectos económicos y financieros mundiales, c).-medidas preventivas de seguridad, d).-cambios en las regulaciones civiles, mercantiles, fiscales, con diversos efectos colaterales por los que presentaron eventos diferentes que la Institución pudo superar.

Párrafo de énfasis base de preparación contable y utilización de este informe

En relación a la preparación de los estados financieros, dichos estados cumplen con los requerimientos normativos gubernamentales a que está sujeta la entidad los cuales están presentados en los formatos que para tal efecto fueron establecidos por la Unidad de Contabilidad Gubernamental de la Secretaría de Hacienda

Otro asunto

Como se informa los estados financieros al 31 de diciembre de 2021 se presentan en forma comparativa con los estados financieros al 31 de diciembre de 2020 que fueron suscritos por otra Firma de acuerdo a los párrafos que se han precedido.

Responsabilidades de la Administración de la UNIVERSIDAD TECNOLÓGICA DE NOGALES SONORA. (UTN) con Respecto a los Estados Financieros.

La Administración es responsable de la preparación y presentación razonable de los estados financieros adjuntos de conformidad con las Normas de Información Financieras Mexicanas, con las Normas de Información Financieras emitidas por el CONAC y del control interno que la Administración consideró necesario para emitir los estados financieros libres de desviación material por fraude o error.

En la formulación de los estados financieros, la Administración es responsable de evaluar la continuidad en su funcionamiento y, consecuentemente utilizar los postulados que la rigen o en caso contrario revelarlos.



Responsabilidades del Auditor en relación con la auditoría de los estados financieros.

Nuestro objetivo es obtener una seguridad razonable que los estados financieros en su conjunto están libres de desviación material, debido al fraude o error y, emitir un informe de auditoría que incluye nuestra opinión. La seguridad razonable es un alto grado de aseguramiento el cual no garantiza que la auditoría realizada de conformidad con las NIA's siempre determinen desviación material en caso de existir. Las desviaciones pueden deberse a fraude o error y se consideran materiales en caso de existir.

Las desviaciones pueden deberse a fraude o error, y se consideran materiales si individualmente o en forma adicional determinen razonablemente que influirán en las decisiones económicas, financieras, administrativas que los usuarios tomen en base a los estados financieros formulados.

Descripción adicional de nuestras responsabilidades sobre la auditoría de los estados financieros.

De conformidad con las NIA's, en nuestra auditoría aplicamos nuestro juicio profesional, manteniendo una actitud de respeto profesional durante toda la auditoría. Adicionalmente observamos los conceptos siguientes:

a). -Identificamos y valoramos los riesgos de desviación material en los estados financieros, debido a fraude o error, diseñamos y aplicamos procedimientos de auditoría para responder a dichos riesgos a fin de obtener evidencia de auditoría suficiente y competente para proporcionar una base para nuestra opinión. El riesgo de no detectar una desviación material debido a fraude es más elevado que en el caso de una desviación material debido a error, ya que el fraude puede implicar colusión, falsificación, omisiones deliberadas, manifestaciones intencionadamente erróneas, o la elusión del control interno.

b). -Se tuvo conocimiento de control interno relevante con el fin de diseñar procedimientos de auditoría que fueran adecuados en función de las circunstancias, y no con la finalidad de expresar una opinión sobre la eficiencia del control interno.

- c). -Evaluamos la adecuación de las políticas contables aplicadas y la razonabilidad de las estimaciones contables registradas, así como la correspondiente información revelada por la Administración.
- d). -Concluimos sobre lo adecuado de la utilización, por parte de la Administración, del postulado contable de existencia permanente y, basándonos en la evidencia de auditoría obtenida, concluimos sobre si existe o no, una incertidumbre material relacionada con hechos o condiciones que pueden generar dudas significativas sobre la existencia de la Entidad.
- e). -Concluimos que existe una incertidumbre material, la cual requiere llamemos la atención en nuestro informe de auditoría, sobre la correspondiente información revelada en los estados financieros o, si dichas revelaciones no son adecuadas, expresemos una opinión modificada. Nuestras condiciones se basan en evidencia obtenida hasta la fecha de nuestro informe de auditoría.
- f). -Evaluamos la presentación general, la estructura y el contenido de los estados financieros, incluida la información revelada, y si los estados financieros representan las transacciones y hechos subyacentes de un modo que logran una presentación razonable.

Comunicamos a los encargados de Gobierno de la entidad, entre otras cuestiones el alcance y el momento de realización de la auditoría, planificado y los hallazgos significativos, así como cualquier deficiencia significativa del control interno que identificamos en el transcurso de la misma.

Hermosillo, Sonora a 20 de Junio de 2022

Reyes y Asesores, S.C.



C.P.C. Leonardo Reyes Chávez P.C.C.A.G.
Ced. Prof. 490621

UNIVERSIDAD TECNOLÓGICA DE NOGALES

Estado de Situación Financiera

Al 31 de Diciembre de 2021

(Notas I)


(Pesos históricos)

| | 2021 | % | 2020 | % | | 2021 | % | 2020 | % |
|--|----------------------|-------------|----------------------|-------------|--|----------------------|-------------|----------------------|-------------|
| ACTIVO | | | | | PASIVO | | | | |
| Activo Circulante | | | | | Pasivo Circulante | | | | |
| Efectivo y Equivalentes de Efectivo | 11,885,694.94 | 13% | 10,607,880.45 | 14% | Cuentas por Pagar a Corto Plazo | 4,672,612.83 | 5% | 4,892,219.52 | 6% |
| Derechos a Recibir efectivo o equivalentes | 92,473.92 | 0% | 59,600.97 | 0% | Documentos por Pagar a Corto Plazo | 0.00 | | 0.00 | 0% |
| Derechos a Recibir Bienes o Servicios | 0.00 | 0% | 0.00 | 0% | Porción a Corto Plazo de la Deuda Pública | 0.00 | | 0.00 | 0% |
| Inventarios | 0.00 | 0% | 0.00 | 0% | Titulos y Valores a Corto Plazo | 0.00 | | 0.00 | 0% |
| Almacén | 0.00 | 0% | 0.00 | 0% | Pasivos Diferidos a Corto Plazo | 0.00 | 0% | 0.00 | 0% |
| Estimación por Pérdida o Deterioro de | 0.00 | 0% | 0.00 | 0% | Fondos y Bienes de Terceros en Garantía | 0.00 | | 0.00 | 0% |
| Otros Activos Circulantes | 0.00 | 0% | 0.00 | 0% | Provisiones a Corto Plazo | 0.00 | | 0.00 | 0% |
| Total de Activos Circulantes | 11,978,168.86 | 13% | 10,667,481.42 | 14% | Otros Pasivos a Corto Plazo | 1,108,797.27 | 1% | 955,768.32 | 1% |
| Activo no Circulante | | | | | Total de Pasivos Circulantes | 5,781,410.10 | 6% | 5,847,987.84 | 8% |
| Inversiones Financieras a Largo Plazo | 0.00 | 0% | 0.00 | 0% | Pasivo No Circulante | | | | |
| Derechos a Recibir Efectivo o Equivalentes | 0.00 | 0% | 0.00 | 0% | Cuentas por Pagar a Largo Plazo | 0.00 | 0% | 0.00 | 0% |
| Bienes inmuebles, infraestructura y | 101,554,186.90 | 113% | 101,554,186.90 | 132% | Documentos por Pagar a Largo Plazo | 0.00 | 0% | 0.00 | 0% |
| Bienes Muebles | 77,794,734.32 | 86% | 63,343,251.97 | 82% | Deuda Pública a Largo Plazo | 0.00 | 0% | 0.00 | 0% |
| Activos Intangibles | 5,027,548.53 | 6% | 875,908.53 | 1% | Pasivos Diferidos a Largo Plazo | 0.00 | 0% | 0.00 | 0% |
| Depreciación, Deterioro y Amortización | -106,407,665.27 | -118% | -99,472,919.97 | -129% | Fondos y Bienes de Terceros en Garantía | 0.00 | 0% | 0.00 | 0% |
| Activos Diferidos | 68,236.00 | 0% | 68,236.00 | 0% | Provisiones a Largo Plazo | 0.00 | 0% | 0.00 | 0% |
| Estimación por Pérdida o Deterioro de | | | | | Total de Pasivos No Circulantes | 0.00 | 0% | 0.00 | 0% |
| Activos no Circulantes | 0.00 | | 0.00 | | Total del Pasivo | 5,781,410.10 | 6% | 5,847,987.84 | 8% |
| Otros Activos no Circulantes | 0.00 | | 0.00 | | HACIENDA PÚBLICA/PATRIMONIO | | | | |
| Total de Activos No Circulantes | 78,037,040.48 | 87% | 66,368,663.43 | 132% | Hacienda Pública/Patrimonio Contribuido | | | | |
| | | | | | Aportaciones | 0.00 | 0% | 0.00 | 0% |
| | | | | | Donaciones de Capital | 154,069,166.61 | 171% | 135,897,812.97 | 176% |
| | | | | | Actualización de la Hacienda | 0.00 | 0% | 0.00 | 0% |
| | | | | | Hacienda Pública/Patrimonio Generado: | | | | |
| | | | | | Resultados del Ejercicio (Ahorro/ Desahorro) | -2,071,846.62 | -2% | -4,520,529.52 | -6% |
| | | | | | Resultados de Ejercicios Anteriores | 5,466,803.04 | 6% | 10,415,036.88 | 14% |
| | | | | | Revalúos | 0.00 | 0% | 0.00 | 0% |
| | | | | | Reservas | 0.00 | 0% | 0.00 | 0% |
| | | | | | Rectificaciones de Resultados de Ejercicios Anteriores | -73,230,323.79 | -81% | -70,604,163.32 | -92% |
| | | | | | Exceso o Insuficiencia en la | | | | |
| | | | | | Resultado por Posición Monetaria | 0.00 | 0% | 0.00 | 0% |
| | | | | | Resultado por Tenencia de Activos no | 0.00 | 0% | 0.00 | 0% |
| | | | | | Total Hacienda Pública/Patrimonio | 84,233,799.24 | 94% | 71,188,157.01 | 92% |
| Total del Activo | 90,015,209.34 | 100% | 77,036,144.85 | 146% | Total del Pasivo y Hacienda Pública/Patrimonio | 90,015,209.34 | 100% | 77,036,144.85 | 100% |

Hermosillo, Son., a 20 de junio de 2022

Las notas adjuntas son parte de los Estados Financieros

Bajo protesta de decir verdad declaramos que los Estados Financieros y sus Notas, son razonablemente correctos y son responsabilidad del emisor



M. en A. MARÍA MONCERRATO BORBÓN EGURROLA
JEFA DEL DEPARTAMENTO DE PROGRAMACIÓN Y PRESUPUESTO

MTRO. CUAUHEMOC MARTINEZ SIRAITARE
RECTOR



UNIVERSIDAD TECNOLÓGICA DE NOGALES

Estado de Situación Financiera
Al 31 de Diciembre de 2021
(Notas I)
(Pesos históricos)

CUENTAS DE ORDEN:

| | 2021 | 2020 |
|--|---------------|---------------|
| CUENTAS DE ORDEN CONTABLES | | |
| <u>VALORES</u> | 0.00 | 0.00 |
| <u>EMISION DE OBLIGACIONES</u> | 0.00 | 0.00 |
| <u>AVALES Y GARANTIAS</u> | 0.00 | 0.00 |
| <u>JUCIOS</u> | 0.00 | 0.00 |
| DEMANDAS JUDICIAL EN PROCESO DE RESOLUCION | 1,460,369.74 | 1,460,369.74 |
| RESOLUCION DE DEMANDAS EN PROCESO JUDICIAL | 1,460,369.74 | 1,460,369.74 |
| <u>INVERSIONES MEDIANTE PROYECTOS PARA AL PRESEN</u> | 0.00 | 0.00 |
| <u>BIENES EN CONCESIONADOS O EN COMODATO</u> | 0.00 | 0.00 |
| BIENES NO REGISTRABLES | -6,053.00 | -6,053.00 |
| RECONOCIMIENTO DE BIENES NO REGISTRABLES | -6,053.00 | -6,053.00 |
| <u>FIDEICOMISO DE FINANCIAMIENTO DECRETO 70</u> | 0.00 | 0.00 |
| <u>CUENTAS POR COBRAR</u> | 0.00 | 0.00 |
| CUENTAS DE ORDEN PRESUPUESTARIAS | | |
| LEY DE INGRESOS | | |
| LEY DE INGRESOS ESTIMADA | 89,244,071.00 | 54,256,833.00 |
| LEY DE INGRESOS POR EJECUTAR | 0.00 | 0.00 |
| MODIFICACIONES A LA LEY DE INGRESOS ESTIMADA | 5,895,407.33 | 33,199,105.84 |
| | | |
| LEY DE INGRESOS DEVENGADA | 95,139,478.33 | 87,455,938.84 |
| LEY DE INGRESOS RECAUDADA | 95,139,478.33 | 87,455,938.84 |
| PRESUPUESTOS DE EGRESOS | | |
| PRESUPUESTO DE EGRESOS APROBADO | 89,244,071.00 | 54,256,833.00 |
| PRESUPUESTO DE EGRESOS POR EJERCER | 1,555,220.89 | -1,741,748.31 |
| MODIFICACIONES AL PRESUPUESTO DE EGRESOS | 5,652,183.27 | 33,328,989.10 |
| PRESUPUESTO DE EGRESOS COMPROMETIDO | 93,341,033.38 | 89,327,570.41 |
| PRESUPUESTO DE EGRESOS DEVENGADO | 93,341,033.38 | 89,327,570.41 |
| PRESUPUESTO DE EGRESOS EJERCIDO | 93,341,033.38 | 89,327,570.41 |
| PRESUPUESTO DE EGRESOS PAGADO | 91,794,833.67 | 87,815,256.65 |

Las Cuentas de Orden adjuntas forman parte de los Estados Financieros

Bajo protesta de decir verdad declaramos que los Estados Financieros y sus Notas, son razonablemente correctos y son responsabilidad del emisor

M. en A. MARÍA MONCERRATO BORBÓN BURROLA
JEFA DEL DEPARTAMENTO DE PROGRAMACIÓN Y PRESUPUESTO

Hermosillo, Son., a 20 de junio de 2022

MTRO. CUAUHEMOC MARTÍNEZ SIRAITARE
RECTOR

| Concepto (c) | 2021 | 2020 | Concepto (c) | 2021 | 2020 |
|--|----------------------|----------------------|--|-----------------------|-----------------------|
| ACTIVO | | | PASIVO | | |
| Activo Circulante | | | Pasivo Circulante | | |
| a. Efectivo y Equivalentes (aa1+a2+a3+a4+a5+a6+a7) | 11,085,694.94 | 10,607,880.45 | a. Cuentas por Pagar a Corto Plazo (aa1+a2+a3+a4+a5+a6+a7+a8+a9) | 5,781,410.10 | 5,847,987.84 |
| a1) Efectivo | \$3,000.00 | \$3,000.00 | a1) Servicios Personales por Pagar a Corto Plazo | 1,057,843.71 | \$1,077,195.77 |
| a2) Bancos/Tesorería | \$2,157,580.83 | \$470,287.03 | a2) Proveedores por Pagar a Corto Plazo | 239,542.00 | \$234,735.62 |
| a3) Bancos/Dependencias y Otros | | | a3) Contratistas por Obras Públicas por Pagar a Corto Plazo | | |
| a4) Inversiones Temporales (Hasta 3 meses) | 9,725,114.11 | \$10,134,593.42 | a4) Participaciones y Aportaciones por Pagar a Corto Plazo | | |
| a5) Fondos con Afectación Específica | | | a5) Transferencias Otorgadas por Pagar a Corto Plazo | | |
| a6) Depósitos de Fondos de Terceros en Garantía y/o Administración | | | a6) Intereses, Comisiones y Otros Gastos de la Deuda Pública por Pagar a Corto Plazo | | |
| a7) Otros Efectivos y Equivalentes | | | a7) Retenciones y Contribuciones por Pagar a Corto Plazo | 3,375,227.12 | \$3,580,288.13 |
| b. Derechos a Recibir Efectivo o Equivalentes (ba1+ba2+ba3+ba4+ba5+ba6+ba7) | 92,473.92 | 59,600.97 | a8) Devoluciones de la Ley de Ingresos por Pagar a Corto Plazo | | |
| b1) Inversiones Financieras de Corto Plazo | | | a9) Otras Cuentas por Pagar a Corto Plazo | 1,108,797.27 | \$955,708.32 |
| b2) Cuentas por Cobrar a Corto Plazo | | | b. Documentos por Pagar a Corto Plazo (b=b1+b2+b3) | | |
| b3) Deudores Diversos por Cobrar a Corto Plazo | 92,473.92 | \$59,600.97 | b1) Documentos Comerciales por Pagar a Corto Plazo | | |
| b4) Ingresos por Recuperar a Corto Plazo | | | b2) Documentos con Contratistas por Obras Públicas por Pagar a Corto Plazo | | |
| b5) Deudores por Anticipos de la Tesorería a Corto Plazo | | | b3) Otros Documentos por Pagar a Corto Plazo | | |
| b6) Préstamos Otorgados a Corto Plazo | | | c. Porción a Corto Plazo de la Deuda Pública a Largo Plazo (c=c1+c2) | | |
| b7) Otros Derechos a Recibir Efectivo o Equivalentes a Corto Plazo | | | c1) Porción a Corto Plazo de la Deuda Pública | | |
| c. Derechos a Recibir Bienes o Servicios (c=c1+c2+c3+c4+c5) | | | c2) Porción a Corto Plazo de Amortamiento Financiero | | |
| c1) Anticipo a Proveedores por Adquisición de Bienes y Prestación de Servicios a Corto Plazo | | | d. Títulos y Valores a Corto Plazo | | |
| c2) Anticipo a Proveedores por Adquisición de Bienes Inmuebles y Muebles a Corto Plazo | | | e. Pasivos Diferidos a Corto Plazo (e=e1+e2+e3) | | |
| c3) Anticipo a Proveedores por Adquisición de Bienes Intangibles a Corto Plazo | | | e1) Ingresos Cobrados por Adelantado a Corto Plazo | | |
| c4) Anticipo a Contratistas por Obras Públicas a Corto Plazo | | | e2) Intereses Cobrados por Adelantado a Corto Plazo | | |
| c5) Otros Derechos a Recibir Bienes o Servicios a Corto Plazo | | | e3) Otros Pasivos Diferidos a Corto Plazo | | |
| d. Inventarios (d=d1+d2+d3+d4+d5) | | | f. Fondos y Bienes de Terceros en Garantía y/o Administración a Corto Plazo (f=f1+f2+f3+f4+f5+f6) | | |
| d1) Inventario de Mercancías para Venta | | | f1) Fondos en Garantía a Corto Plazo | | |
| d2) Inventario de Mercancías Terminadas | | | f2) Fondos en Administración a Corto Plazo | | |
| d3) Inventario de Mercancías en Proceso de Elaboración | | | f3) Fondos Contingentes a Corto Plazo | | |
| d4) Inventario de Materias Primas, Materiales y Suministros para Producción | | | f4) Fondos de Fideicomisos, Mandatos y Contratos Análogos a Corto Plazo | | |
| d5) Bienes en Tránsito | | | f5) Otros Fondos de Terceros en Garantía y/o Administración a Corto Plazo | | |
| e. Almacenes | | | f6) Valores y Bienes en Garantía a Corto Plazo | | |
| f. Estimación por Pérdida o Deterioro de Activos Circulantes (f=f1+f2) | | | g. Provisiones a Corto Plazo (g=g1+g2+g3) | | |
| f1) Estimaciones para Cuentas Incoobrables por Derechos a Recibir Efectivo o Equivalentes | | | g1) Provisión para Demandas y Juicios a Corto Plazo | | |
| f2) Estimación por Deterioro de Inventarios | | | g2) Provisión para Contingencias a Corto Plazo | | |
| g. Otros Activos Circulantes (g=g1+g2+g3+g4) | | | g3) Otras Provisiones a Corto Plazo | | |
| g1) Valores en Garantía | | | h. Otros Pasivos a Corto Plazo (h=h1+h2+h3) | | |
| g2) Bienes en Garantía (excluye depósitos de fondos) | | | h1) Ingresos por Clasificar | | |
| g3) Bienes Derivados de Embargos, Decomisos, Aseguramientos y Dación en Pago | | | h2) Reaudición por Participar | | |
| g4) Adquisición con Fondos de Terceros | | | h3) Otros Pasivos Circulantes | | |
| IA. Total de Activos Circulantes (IA = a + b + c + d + e + f + g) | 11,978,168.86 | 10,667,481.42 | IA. Total de Pasivos Circulantes (IA = a + b + c + d + e + f + g + h) | 5,781,410.10 | 5,847,987.84 |
| Activo No Circulante | | | Pasivo No Circulante | | |
| a. Inversiones Financieras a Largo Plazo | | | a. Cuentas por Pagar a Largo Plazo | | |
| b. Derechos a Recibir Efectivo o Equivalentes a Largo Plazo | | | b. Documentos por Pagar a Largo Plazo | | |
| c. Bienes Inmuebles, Infraestructura y Construcciones en Proceso | 101,554,186.90 | \$101,554,186.90 | c. Deuda Pública a Largo Plazo | | |
| d. Bienes Muebles | 77,794,734.32 | \$63,343,251.97 | d. Pasivos Diferidos a Largo Plazo | | |
| e. Activos Intangibles | 5,027,548.53 | \$875,008.53 | e. Fondos y Bienes de Terceros en Garantía y/o Administración a Largo Plazo | | |
| f. Depreciación, Deterioro y Amortización Acumulada de Bienes | -\$106,407,655.27 | -\$99,472,919.97 | f. Provisiones a Largo Plazo | | |
| g. Activos Diferidos | 568,236.00 | 68,236.00 | IB. Total de Pasivos No Circulantes (IB = a + b + c + d + e + f) | | |
| h. Estimación por Pérdida o Deterioro de Activos no Circulantes | | | II. Total del Pasivo (II = IA + IB) | 5,781,410.10 | 5,847,987.84 |
| i. Otros Activos no Circulantes | | | HACIENDA PÚBLICA/PATRIMONIO | | |
| IB. Total de Activos No Circulantes (IB = a + b + c + d + e + f + g + h + i) | 78,037,040.48 | 66,368,663.43 | IIA. Hacienda Pública/Patrimonio Contribuido (IIA = a + b + c) | 154,069,166.61 | 135,897,812.97 |
| | | | a. Aportaciones | | |
| | | | b. Donaciones de Capital | 154,069,166.61 | \$135,897,812.97 |
| | | | c. Actualización de la Hacienda Pública/Patrimonio | | |
| | | | IIIB. Hacienda Pública/Patrimonio Generado (IIIB = a + b + c + d + e) | 69,835,367.37 | 64,709,655.96 |
| | | | a. Resultados del Ejercicio (Abono/ Desahorro) | 2,071,846.62 | 4,520,529.52 |
| | | | b. Resultados de Ejercicios Anteriores | 5,466,803.04 | 10,415,036.88 |
| | | | c. Revalúes | | |
| | | | d. Reservas | | |
| | | | e. Rectificaciones de Resultados de Ejercicios Anteriores | 73,230,323.79 | -\$70,604,163.32 |
| | | | IIIC. Exceso o Insuficiencia en la Actualización de la Hacienda Pública/Patrimonio (IIIC = a + b) | | |
| | | | a. Resultado por Porción Monetaria | | |
| | | | b. Resultado por Tenencia de Activos no Monetarios | | |
| | | | III. Total Hacienda Pública/Patrimonio (III = IIA + IIIB + IIIC) | 64,233,799.24 | 71,188,157.01 |
| I. Total del Activo (I = IA + IB) | 90,915,209.34 | 77,036,144.85 | IV. Total del Pasivo y Hacienda Pública/Patrimonio (IV = II + III) | 90,015,209.34 | 77,036,144.85 |

Hermosillo Sonora a 20 de Junio de 2022

Las Notas adjuntas son parte de los Estados Financieros

Bajo protesta de decir verdad declaramos que los Estados Financieros y sus Notas, son razonablemente correctos y son responsabilidad del emisor

M. en A. MARÍA MONCERRATO BORBÓN EGURROLA
JEFA DEL DEPARTAMENTO DE PROGRAMACIÓN Y PRESUPUESTO

MTR. CUAUHTÉMOC MARTÍNEZ SIRAITARE
RECTOR

UNIVERSIDAD TECNOLÓGICA DE NOGALES

Estado de Actividades
Del 01 enero al 31 diciembre del 2021
(Notas II)
(Pesos históricos)

| | 2021 | % | 2020 | % |
|---|-------------------|-------------|-------------------|-------------|
| INGRESOS Y OTROS BENEFICIOS | | | | |
| Ingresos de la Gestión | | | | |
| Impuestos | 0 | 0% | 0 | 0% |
| Cuotas y Aportaciones de Seguridad Social | 0 | 0% | 0 | 0% |
| Contribuciones de Mejoras | 0 | 0% | 0 | 0% |
| Derechos | 0 | 0% | 0 | 0% |
| Productos de Tipo Corriente | 243,224 | 0% | 330,109 | 0% |
| Aprovechamientos de Tipo Corriente | 0 | 0% | 0 | 0% |
| Ingresos por Venta de Bienes y Servicios | 8,891,419 | 9% | 6,681,669 | 8% |
| Ingresos no Comprendidos en las Fracciones de la Ley de Ingresos Causados en Ejercicios Fiscales Anteriores | | | | |
| Pendientes de Liquidación o Pago | 0 | 0% | 0 | 0% |
| Participaciones, Aportaciones, Transferencias, Asignaciones, Subsidios y Otras Ayudas | | | | |
| Participaciones y Aportaciones | 0 | 0% | 0 | 0% |
| Transferencia, Asignaciones, Subsidios y Otras Ayudas | 86,004,835 | 90% | 80,444,162 | 92% |
| Otros Ingresos y Beneficios | | | | |
| Ingresos Financieros | 0 | 0% | 0 | 0% |
| Incremento por Variación de Inventarios | 0 | 0% | 0 | 0% |
| Disminución del Exceso de Estimaciones por Pérdida o Deterioro u Obsolescencia | 0 | 0% | 0 | 0% |
| Disminución del Exceso de Provisiones | 0 | 0% | 0 | 0% |
| Otros Ingresos y Beneficios Varios | 0 | 0% | 0 | 0% |
| Total de Ingresos y Otros Beneficios | 95,139,478 | 100% | 87,455,939 | 100% |
| GASTOS Y OTRAS PÉRDIDAS | | | | |
| Gastos de funcionamiento | | | | |
| Servicios Personales | 83,936,210 | 88% | 80,419,526 | 92% |
| Materiales y Suministros | 1,215,736 | 1% | 1,445,774 | 2% |
| Servicios Generales | 7,750,794 | 8% | 7,345,899 | 8% |
| Transferencia, Asignaciones, Subsidios y Otras Ayudas | | | | |
| Transferencias Internas y Asignaciones al Sector Público | 0 | 0% | 0 | 0% |
| Transferencias al Resto del Sector Público | 0 | 0% | 0 | 0% |
| Subsidios y Subvenciones | 0 | 0% | 0 | 0% |
| Ayudas Sociales | 0 | 0% | 0 | 0% |
| Pensiones y Jubilaciones | 0 | 0% | 0 | 0% |
| Transferencias a Fideicomisos, Mandatos y Contratos Análogos | 0 | 0% | 0 | 0% |
| Transferencias a la Seguridad Social | 0 | 0% | 0 | 0% |
| Donativos | 0 | 0% | 0 | 0% |
| Transferencias al Exterior | 0 | 0% | 0 | 0% |
| Participaciones y Aportaciones | | | | |
| Participaciones | 0 | 0% | 0 | 0% |
| Aportaciones | 0 | 0% | 0 | 0% |
| Convenios | 0 | 0% | 0 | 0% |
| Intereses, Comisiones y Otros Gastos de la Deuda Pública | | | | |
| Intereses de la Deuda Pública | 0 | 0% | 0 | 0% |
| Comisiones de la Deuda Pública | 0 | 0% | 0 | 0% |
| Gastos de la Deuda Pública | 0 | 0% | 0 | 0% |
| Costo por Coberturas | 0 | 0% | 0 | 0% |
| Apoyos Financieros | 0 | 0% | 0 | 0% |
| Otros Gastos y Pérdidas Extraordinarias | | | | |
| Estimaciones, Depreciaciones, Deterioros, Obsolescencia y Amortizaciones | 4,308,585 | 5% | 2,765,270 | 3% |
| Provisiones | 0 | 0% | 0 | 0% |
| Disminución de Inventarios | 0 | 0% | 0 | 0% |
| Aumento por Insuficiencia de Estimaciones por Pérdida o Deterioro y Obsolescencia | 0 | 0% | 0 | 0% |
| Aumento por Insuficiencia de Provisiones | 0 | 0% | 0 | 0% |
| Otros Gastos | 0 | 0% | 0 | 0% |
| Inversión Pública | | | | |
| Inversión Pública no Capitalizable | 0 | 0% | 0 | 0% |
| Total de Gastos y Otras Pérdidas | 97,211,325 | 102% | 91,976,468 | 105% |
| Resultados del Ejercicio (Ahorro/Desahorro) | -2,071,847 | -2% | -4,520,530 | -5% |

Hermosillo, Son., a 20 de junio de 2022

Las notas adjuntas son parte de los Estados Financieros

Bajo protesta de decir verdad declaramos que los Estados Financieros y sus Notas, son razonablemente correctos y son responsabilidad del emisor

M. en A. MARÍA MONCERRATO BORBÓN EGURROLA
DIRECTORA DE ADMINISTRACIÓN Y FINANZAS

MTRO. CUAUHEMOC MARTÍNEZ SIRAITARE
RECTOR

UNIVERSIDAD TECNOLÓGICA DE NOGALES

CPCA-I-04

Estado de Variación en la Hacienda Pública

CUENTA PÚBLICA: 2021

Del 01 de Enero al 31 de Diciembre de 2021

| Concepto | Hacienda Pública / Patrimonio Contribuido | Hacienda Pública / Patrimonio Generado de Ejercicios Anteriores | Hacienda Pública / Patrimonio Generado del Ejercicio | Exceso o Insuficiencia en la Actualización de la Hacienda Pública / Patrimonio | Total |
|--|---|---|--|--|-----------------|
| Hacienda Pública / Patrimonio Contribuido Neto de 2020 | 135,897,812.97 | | | | 135,897,812.97 |
| Aportaciones | | | | | - |
| Donaciones de Capital | 135,897,812.97 | | | | 135,897,812.97 |
| Actualización de la Hacienda Pública/Patrimonio | | | | | - |
| Hacienda Pública / Patrimonio Generado Neto de 2020 | | - 60,189,126.44 | - 4,520,529.52 | | - 64,709,655.96 |
| Resultados del Ejercicio (Ahorro/Desahorro) | | | - 4,520,529.52 | | - 4,520,529.52 |
| Resultados de Ejercicios Anteriores | | 10,415,036.88 | | | 10,415,036.88 |
| Revalúos | | | | | - |
| Reservas | | | | | - |
| Rectificaciones de Resultados de Ejercicios Anteriores | | - 70,604,163.32 | | | - 70,604,163.32 |
| Exceso o Insuficiencia en la Actualización de la Hacienda Pública / Patrimonio Neto de 2020 | | | | - | - |
| Resultado por Posición Monetaria | | | | | - |
| Resultado por Tenencia de Activos no Monetarios | | | | | - |
| Hacienda Pública / Patrimonio Neto Final de 2021 | 135,897,812.97 | - 60,189,126.44 | - 4,520,529.52 | - | 71,188,157.01 |
| Cambios en la Hacienda Pública / Patrimonio Contribuido Neto de 2021 | 18,171,353.64 | | | | 18,171,353.64 |
| Aportaciones | | | | | - |
| Donaciones de Capital | 18,171,353.64 | | | | 18,171,353.64 |
| Actualización de la Hacienda Pública/Patrimonio | | | | | - |
| Variaciones de la Hacienda Pública / Patrimonio Generado Neto de 2021 | | - 4,948,233.84 | - 177,477.57 | | - 5,125,711.41 |
| Resultados del Ejercicio (Ahorro/Desahorro) | | | - 2,071,846.62 | | - 2,071,846.62 |
| Resultados de Ejercicios Anteriores | | - 4,948,233.84 | 4,520,529.52 | | - 427,704.32 |
| Revalúos | | | | | - |
| Reservas | | | | | - |
| Rectificaciones de Resultados de Ejercicios Anteriores | | | - 2,626,160.47 | | - 2,626,160.47 |
| Cambios en el Exceso o Insuficiencia en la Actualización de la Hacienda Pública / Patrimonio Neto de 2021 | | | | - | - |
| Resultado por Posición Monetaria | | | | | - |
| Resultado por Tenencia de Activos no Monetarios | | | | | - |
| Hacienda Pública / Patrimonio Neto Final de 2021 | 154,069,166.61 | - 65,137,360.28 | - 4,698,007.09 | - | 84,233,799.24 |

Hermosillo, Son, a 20 de Junio de 2022

Las notas adjuntas son parte de los Estados Financieros

Bajo protesta de decir verdad, declaramos que los estados financieros y sus notas, son razonablemente correctos y son responsabilidad del emisor

M. en A. MARÍA MONCERRATO BORBÓN EGURROLA
JEFA DEL DEPARTAMENTO DE PROGRAMACIÓN Y PRESUPUESTO

MTRO. CUAUHTEMOC MARTÍNEZ SIRAITARE
RECTOR

UNIVERSIDAD TECNOLÓGICA DE NOGALES
Estado de Cambios en la Situación Financiera
Del 01 de Enero al 31 de Diciembre de 2021
(PESOS)

CPCA-I-05
CUENTA PÚBLICA: 2021

| | Origen | Aplicación |
|--|----------------------|----------------------|
| Activo | 6,934,745.30 | 19,913,809.79 |
| Activo Circulante | 0.00 | 1,310,687.44 |
| Efectivo y Equivalentes | 0.00 | 1,277,814.49 |
| Derechos a Recibir Efectivo o Equivalentes | 0.00 | 32,872.95 |
| Derechos a Recibir Bienes o Servicios | 0.00 | 0.00 |
| Inventario | 0.00 | 0.00 |
| Almacenes | 0.00 | 0.00 |
| Estimación por Pérdida o Deterioro de Activos Circulantes | 0.00 | 0.00 |
| Otros Activos Circulantes | 0.00 | 0.00 |
| Activo No Circulante | 6,934,745.30 | 18,603,122.35 |
| Inversiones Financieras a Largo Plazo | 0.00 | 0.00 |
| Derechos a Recibir Efectivo o Equivalentes a Largo Plazo | 0.00 | 0.00 |
| Bienes Inmuebles, Infraestructura y Construcciones en Proceso | 0.00 | 0.00 |
| Bienes Muebles | 0.00 | 14,541,482.34 |
| Activos Intangibles | 0.00 | 4,151,640.00 |
| Depreciación, Deterioro y Amortización Acumulada de Bienes | 6,934,745.30 | 0.00 |
| Activos Diferidos | 0.00 | 0.00 |
| Estimación por Pérdida o Deterioro de Activos no Circulantes | 0.00 | 0.00 |
| Otros Activos no Circulantes | 0.00 | 0.00 |
| Pasivo | 153,028.95 | 219,606.69 |
| Pasivo Circulante | 153,028.95 | 219,606.69 |
| Cuentas por Pagar a Corto Plazo | 0.00 | 219,606.69 |
| Documentos por Pagar a Corto Plazo | 0.00 | 0.00 |
| Porción a Corto Plazo de la Deuda Pública a Largo Plazo | 0.00 | 0.00 |
| Títulos y Valores a Corto Plazo | 0.00 | 0.00 |
| Pasivos Diferidos a Corto Plazo | 0.00 | 0.00 |
| Fondos y Bienes de Terceros en Garantía y/o Administración a Corto Plazo | 0.00 | 0.00 |
| Provisiones a Corto Plazo | 0.00 | 0.00 |
| Otros Pasivos a Corto Plazo | 153,028.95 | 0.00 |
| Pasivo No Circulante | 0.00 | 0.00 |
| Cuentas por Pagar a Largo Plazo | 0.00 | 0.00 |
| Documentos por Pagar a Largo Plazo | 0.00 | 0.00 |
| Deuda Pública a Largo Plazo | 0.00 | 0.00 |
| Pasivos Diferidos a Largo Plazo | 0.00 | 0.00 |
| Fondos y Bienes de Terceros en Garantía y/o en Administración a Largo Plazo | 0.00 | 0.00 |
| Provisiones a Largo Plazo | 0.00 | 0.00 |
| HACIENDA PÚBLICA/PATRIMONIO | 20,620,036.54 | 7,574,394.31 |
| Hacienda Pública/Patrimonio Contribuido | 18,171,353.64 | 0.00 |
| Aportaciones | 0.00 | 0.00 |
| Donaciones de Capital | 18,171,353.64 | 0.00 |
| Actualización de la Hacienda Pública/Patrimonio | 0.00 | 0.00 |
| Hacienda Pública/Patrimonio Generado | 2,448,682.90 | 7,574,394.31 |
| Resultados del Ejercicio (Ahorro/ Desahorro) | 2,448,682.90 | 0.00 |
| Resultados de Ejercicios Anteriores | 0.00 | 4,948,233.84 |
| Revalúos | 0.00 | 0.00 |
| Reservas | 0.00 | 0.00 |
| Rectificaciones de Resultados de Ejercicios Anteriores | 0.00 | 2,626,160.47 |
| Excesos o Insuficiencia en la Actualización de la Hacienda Pública/Patrimonio | 0.00 | 0.00 |
| Resultado por Posición Monetaria | 0.00 | 0.00 |
| Resultado por Tenencia de Activos no Monetarios | 0.00 | 0.00 |

Las Notas adjuntas son parte de los Estados Financieros

Bajo protesta de decir verdad declaramos que los Estados Financieros y sus Notas, son razonablemente correctos y son responsabilidad del emisor

M. en A. MARÍA MONCERRATO BORBÓN EGURROLA
JEFA DEL DEPARTAMENTO DE PROGRAMACIÓN Y PRESUPUESTO

MTR. CUAUHEMOC MARTÍNEZ SRAITARE
RECTOR

UNIVERSIDAD TECNOLÓGICA DE NOGALES
Estado de Flujos de Efectivo

CPCA-I-06

al 31 de diciembre de 2021

(PESOS) CUENTA PÚBLICA: 2021

| Concepto | 2021 | 2020 |
|---|----------------------|----------------------|
| Flujos de Efectivo de las Actividades de Operación | | |
| Origen | 95,139,478.33 | 87,455,938.84 |
| Impuestos | 0.00 | 0.00 |
| Cuotas y Aportaciones de Seguridad Social | 0.00 | 0.00 |
| Contribuciones de mejoras | 0.00 | 0.00 |
| Derechos | 0.00 | 0.00 |
| Productos | 243,224.06 | 330,108.59 |
| Aprovechamientos | 0.00 | 0.00 |
| Ingresos por Venta de Bienes y Prestación de Servicios | 8,891,418.91 | 6,681,668.65 |
| Participaciones, Aportaciones, Convenios, Incentivos Derivados de la Colaboración Fiscal y Fondos Distintos de Aportaciones | 0.00 | 0.00 |
| Transferencias, Asignaciones, Subsidios y Subvenciones, y Pensiones y Jubilaciones | 86,004,835.36 | 80,444,161.60 |
| Otros Orígenes de Operación | 0.00 | 0.00 |
| Aplicación | 93,423,370.58 | 89,575,340.14 |
| Servicios Personales | 82,878,366.26 | 79,348,530.12 |
| Materiales y Suministros | 1,215,736.30 | 1,363,765.71 |
| Servicios Generales | 7,262,437.85 | 6,986,589.07 |
| Transferencias Internas y Asignaciones al Sector Público | 0.00 | 0.00 |
| Transferencias al resto del Sector Público | 0.00 | 0.00 |
| Subsidios y Subvenciones | 0.00 | 0.00 |
| Ayudas Sociales | 0.00 | 0.00 |
| Pensiones y Jubilaciones | 0.00 | 0.00 |
| Transferencias a Fideicomisos, Mandatos y Contratos Análogos | 0.00 | 0.00 |
| Transferencias a la Seguridad Social | 0.00 | 0.00 |
| Donativos | 0.00 | 0.00 |
| Transferencias al Exterior | 0.00 | 0.00 |
| Participaciones | 0.00 | 0.00 |
| Aportaciones | 0.00 | 0.00 |
| Convenios | 0.00 | 0.00 |
| Otras Aplicaciones de Operación | 2,066,830.17 | 1,876,455.24 |
| Flujos Netos de Efectivo por Actividades de Operación | 1,716,107.75 | -2,119,401.30 |
| Flujos de Efectivo de las Actividades de Inversión | | |
| Origen | 0.00 | 0.00 |
| Bienes Inmuebles, Infraestructura y Construcciones en Proceso | 0.00 | 0.00 |
| Bienes Muebles | 0.00 | 0.00 |
| Otros Orígenes de Inversión | 0.00 | 0.00 |
| Aplicación | 438,293.26 | 116,371.75 |
| Bienes Inmuebles, Infraestructura y Construcciones en Proceso | 0.00 | 0.00 |
| Bienes Muebles | 438,293.26 | 116,371.75 |
| Otras Aplicaciones de Inversión | 0.00 | 0.00 |
| Flujos Netos de Efectivo por Actividades de Inversión | -438,293.26 | -116,371.75 |
| Flujo de Efectivo de las Actividades de Financiamiento | | |
| Origen | 0.00 | 0.00 |
| Endeudamiento Neto | 0.00 | 0.00 |
| Interno | 0.00 | 0.00 |
| Externo | 0.00 | 0.00 |
| Otros Orígenes de Financiamiento | 0.00 | 0.00 |
| Aplicación | 0.00 | 0.00 |
| Servicios de la Deuda | 0.00 | 0.00 |
| Interno | 0.00 | 0.00 |
| Externo | 0.00 | 0.00 |
| Otras Aplicaciones de Financiamiento | 0.00 | 0.00 |
| Flujos netos de Efectivo por Actividades de Financiamiento | 0.00 | 0.00 |
| Incremento/Disminución Neta en el Efectivo y Equivalentes al Efectivo | 1,277,814.49 | -2,235,773.05 |
| Efectivo y Equivalentes al Efectivo al Inicio del Ejercicio | 10,607,880.45 | 12,843,653.50 |
| Efectivo y Equivalentes al Efectivo al Final del Ejercicio | 11,885,694.94 | 10,607,880.45 |

Bajo protesta de decir verdad declaramos que los Estados Financieros y sus Notas, son razonablemente correctos y son responsabilidad del emisor

M. DE A. MARÍA MONSERRATO BORBON EGURROLA
JEFE DEL DEPARTAMENTO DE PROGRAMACION Y PRESUPUESTO

MTR. CUAUHEMOC MARTINEZ SARAITARE
RECTOR DE LA UNIVERSIDAD TECNOLÓGICA DE NOGALES, SONORA

UNIVERSIDAD TECNOLÓGICA DE NOGALES

Estado Analítico del activo
Del 01 de Enero al 31 de Diciembre de 2021
(Pesos)

| Conceptos | Saldo Inicial 1 | Cargos del periodo 2 | Abonos del periodo 3 | Saldo Final del Periodo 4(1+2-3) | Variación (4-1) |
|---|--------------------|-------------------------|-------------------------|-------------------------------------|--------------------|
| ACTIVO | 77,036,145 | 435,524,553 | 422,545,489 | 90,015,209 | 12,979,064 |
| Activo Circulante | 10,667,481 | 416,921,431 | 415,610,743 | 11,978,169 | 1,310,687 |
| Efectivo y Equivalentes | 10,607,880 | 321,434,085 | 320,156,270 | 11,885,695 | 1,277,814 |
| Derechos a recibir efectivo o equivalentes | 59,601 | 95,487,346 | 95,454,473 | 92,474 | 32,873 |
| Derechos a Recibir Bienes o Servicios | 0 | 0 | 0 | 0 | 0 |
| Inventarios | 0 | 0 | 0 | 0 | 0 |
| Almacén | 0 | 0 | 0 | 0 | 0 |
| Estimación por Pérdida o Deterioro de Activos Circulantes | 0 | 0 | 0 | 0 | 0 |
| Otros Activos Circulantes | 0 | 0 | 0 | 0 | 0 |
| Activo No Circulante | 66,368,663 | 18,603,122 | 6,934,745 | 78,037,040 | 11,668,377 |
| Inversiones Financieras a Largo Plazo | 0 | 0 | 0 | 0 | 0 |
| Derechos a Recibir Efectivo o Equivalentes a Largo Plazo | 0 | 0 | 0 | 0 | 0 |
| Bienes inmuebles, infraestructura y Construcciones en Proceso | 101,554,187 | 0 | 0 | 101,554,187 | 0 |
| Bienes Muebles | 63,343,252 | 14,451,482 | 0 | 77,794,734 | 14,451,482 |
| Activos Intangibles | 875,909 | 4,151,640 | 0 | 5,027,549 | 4,151,640 |
| Depreciación, Deterioro y Amortización Acumulada de Bienes | -99,472,920 | 0 | 6,934,745 | -106,407,665 | -6,934,745 |
| Activos Diferidos | 68,236 | 0 | 0 | 68,236 | 0 |
| Estimación por Pérdida o Deterioro de Activos no Circulantes | 0 | 0 | 0 | 0 | 0 |
| Otros Activos no Circulantes | 0 | 0 | 0 | 0 | 0 |
| TOTAL DEL ACTIVO | 77,036,145 | 435,524,553 | 422,545,489 | 90,015,209 | 12,979,064 |

Hermosillo, Son., a 20 de Junio de 2022

Las notas adjuntas son parte de los Estados Financieros

Bajo protesta de decir verdad, declaramos que los Estados Financieros y sus Notas, son razonablemente correctos y son responsabilidad del emisor.

M. DE A. MARÍA MONSERRATO BORBON EGURROLA
JEFE DEL DEPARTAMENTO DE PROGRAMACION Y PRESUPUESTO

MTRO. CUAUHTÉMOC MARTÍNEZ SIRAITARE
RECTOR

UNIVERSIDAD TECNOLÓGICA DE NOGALES
Estado analítico de la Deuda y Otros Pasivos
 Del 01 de Enero al 31 de Diciembre de 2021
 (Pesos)

| Denominación de las Deudas | Moneda de Contratación | Institución o País Acreedor | Saldo Inicial del Periodo | Saldo Final del Periodo |
|--|------------------------|-----------------------------|---------------------------|-------------------------|
| DEUDA PÚBLICA | | | | |
| Corto Plazo | | | | |
| Deuda Interna | | | | |
| Instituciones de Crédito | | | | |
| Títulos y Valores | | | | |
| Arrendamientos Financieros | | | | |
| Deuda Externa | | | | |
| Organismos Financieros internacionales | | | | |
| Deuda Bilateral | | | | |
| Títulos y Valores | | | | |
| Arrendamientos Financieros | | | | |
| Subtotal Corto Plazo | | | | |
| Largo Plazo | | | | |
| Deuda Interna | | | | |
| Instituciones de Crédito | Nacional | México | 0.00 | 0.00 |
| Títulos y Valores | | | | |
| Arrendamientos Financieros | | | | |
| Deuda Externa | | | | |
| Organismos Financieros Internacionales | | | | |
| Deuda Bilateral | | | | |
| Títulos y Valores | | | | |
| Arrendamientos Financieros | | | | |
| Subtotal Largo Plazo | | | | |
| Otros Pasivos | Nacional | México | 5,847,987.84 | 5,781,410.10 |
| Total Deuda y Otros Pasivos | | | 5,847,987.84 | 5,781,410.10 |

Hermosillo, Son., a 20 de Junio de 2022

Las notas adjuntas son parte de los Estados Financieros

Bajo protesta de decir verdad, declaramos que los Estados Financieros y sus Notas, son razonablemente correctos y son responsabilidad del emisor.

M.de A. MARÍA MONSERRATO BORBÓN EGURROLA
 JEFE DEL DEPARTAMENTO DE PROGRAMACIÓN Y PRESUPUESTO

MTRO. CUAUHEMOC MARTÍNEZ SARAITARE
 RECTOR

UNIVERSIDAD TECNOLÓGICA DE NOGALES
Informe Analítico de la Deuda Pública y Otros Pasivos - LDF
 Del 01 de Enero al 31 de Diciembre de 2021

CPCA-I-09

CUENTA PÚBLICA: 2021

(PESOS)

| Denominación de la Deuda Pública y Otros Pasivos (c) | Saldo al 31 de diciembre de 2020(d) | Disposiciones del Periodo (e) | Amortizaciones del Periodo (f) | Revaluaciones, Reclasificaciones y Otros Ajustes (g) | Saldo Final del Periodo (h) h=d+e-f+g | Pago de Intereses del Periodo (i) | Pago de Comisiones y demás costos asociados durante el Periodo (j) |
|---|-------------------------------------|-------------------------------|--------------------------------|--|--|-----------------------------------|--|
| 1. Deuda Pública (1=A+B) | | | | | | | |
| A. Corto Plazo (A=a1+a2+a3) | | | | | | | |
| a1) Instituciones de Crédito | | | | | | | |
| a2) Títulos y Valores | | | | | | | |
| a3) Arrendamientos Financieros | | | | | | | |
| B. Largo Plazo (B=b1+b2+b3) | | | | | | | |
| b1) Instituciones de Crédito | | | | | | | |
| b2) Títulos y Valores | | | | | | | |
| b3) Arrendamientos Financieros | | | | | | | |
| 2. Otros Pasivos | 5,847,987.84 | | | | 5,781,410.10 | | |
| 3. Total de la Deuda Pública y Otros Pasivos (3=1+2) | 5,847,987.84 | | | | 5,781,410.10 | | |
| 4. Deuda Contingente 1 (Informativo) | | | | | | | |
| A. Deuda Contingente 1 | | | | | | | |
| B. Deuda Contingente 2 | | | | | | | |
| C. Deuda Contingente XX | | | | | | | |
| 5. Valor de Instrumentos Bono Cupón Cero 2 (Informativo) | | | | | | | |
| A. Instrumento Bono Cupón Cero 1 | | | | | | | |
| B. Instrumento Bono Cupón Cero 2 | | | | | | | |
| C. Instrumento Bono Cupón Cero XX | | | | | | | |

1 Se refiere a cualquier Financiamiento sin fuente o garantía de pago definida, que sea asumida de manera solidaria o subsidiaria por las Entidades Federativas con sus Municipios, organismos descentralizados y empresas de participación estatal mayoritaria y fideicomisos, locales o municipales, y por los Municipios con sus respectivos organismos descentralizados y empresas de participación municipal mayoritaria.

2 Se refiere al valor del Bono Cupón Cero que respalda el pago de los créditos asociados al mismo (Activo).

| Obligaciones a Corto Plazo (k) | Monto Contratado (l) | Plazo Pactado (m) | Tasa de Interés (n) | Comisiones y Costos Relacionados (o) | Tasa Efectiva (p) |
|--|----------------------|-------------------|---------------------|--------------------------------------|-------------------|
| 6. Obligaciones a Corto Plazo (Informativo) | | | | | |
| A. Crédito 1 | | | | | |
| B. Crédito 2 | | | | | |
| C. Crédito XX | | | | | |

Hermosillo, Son., a 20 de Junio de 2022

Las notas adjuntas son parte de los Estados Financieros

Bajo protesta de decir verdad, declaramos que los Estados Financieros y sus Notas, son razonablemente correctos y son responsabilidad del emisor.

 M. de A. MARÍA MONSERRATO BORBÓN EGURROLA
 JEFE DE DEPARTAMENTO PROGRAMACION Y PRESUPUESTO

 MTRO. CUAUHEMOC MARTÍNEZ SIRAITARE
 RECTOR

UNIVERSIDAD TECNOLÓGICA DE NOGALES
Informe Analítico de Obligaciones Diferentes de Financiamientos – LDF

CPCA-I-10

Del 01 de Enero al 31 de Diciembre de 2021

CUENTA PÚBLICA: 2021

(PESOS)

| Denominación de las Obligaciones Diferentes de Financiamiento (c) | Fecha del Contrato (d) | Fecha de inicio de operación del proyecto (e) | Fecha de vencimiento (f) | Monto de la inversión pactado (g) | Plazo pactado (h) | Monto promedio mensual del pago de la contraprestación (i) | Monto promedio mensual del pago de la contraprestación correspondiente al pago de inversión (j) | Monto pagado de la inversión al 31 de DICIEMBRE de 2021 (k) | Monto pagado de la inversión actualizado al 31 de DICIEMBRE de 2021 (l) | Saldo pendiente por pagar de la inversión al 31 de DICIEMBRE de 2021 (m = g - l) |
|--|------------------------|---|--------------------------|-----------------------------------|-------------------|--|---|---|---|--|
| A. Asociaciones Público Privadas (APP's) (A=a+b+c+d) | | | | | | | | | | |
| a) APP 1 | | | | | | | | | | |
| b) APP 2 | | | | | | | | | | |
| c) APP 3 | | | | | | | | | | |
| d) APP XX | | | | | | | | | | |
| B. Otros Instrumentos (B=a+b+c+d) | | | | | | | | | | |
| a) Otros Pasivos | | | | | | | | | | |
| b) Otro Instrumento 2 | | | | | | | | | | |
| c) Otro Instrumento 3 | | | | | | | | | | |
| d) Otro Instrumento XX | | | | | | | | | | |
| NADA QUE DECLARAR | | | | | | | | | | |
| C. Total de Obligaciones Diferentes de Financiamiento (C=A+B) | | | | | | | | | | |


Las Notas adjuntas son parte de los estados financieros

Hermosillo, Sonora a 20 de Junio de 2022

Bajo protesta de decir verdad declaramos que los Estados Financieros y sus Notas, son razonablemente correctos y son responsabilidad del emisor



M.deA. MARÍA MONSERRATO BORBÓN EGURROLA
 JEFA DEL DEPARTAMENTO DE PROGRAMACIÓN Y PRESUPUESTO



MTRO. CUAUHTÉMOC MARTÍNEZ SIRAITARE
 RECTOR

AL 31 DE DICIEMBRE 2021
(PESOS)

CUENTA PÚBLICA: 2021

A Corto Plazo

A Mediano Plazo

**SE TIENE \$1,460,369.74 DE
PASIVO CONTINGENTE POR
DEMANDAS LABORALES EN
PROCESO**

A Largo Plazo

Hermosillo, Sonora a 20 de Junio de 2022

Las notas adjuntas son parte de los Estados Financieros

Bajo protesta de decir verdad declaramos que los Estados Financieros y sus Notas, son razonablemente correctos y son responsabilidad del emisor


M. en A. MARÍA MONCERRATO BORBÓN EGURROLA
JEFE DEL DEPARTAMENTO DE PROGRAMACIÓN Y PRESUPUESTO


MTRO. CUAUHEMOC MARTÍNEZ SIRAITARE
RECTOR

UNIVERSIDAD TECNOLÓGICA DE NOGALES (UTN)

NOTAS ACLARATORIAS A LOS ESTADOS FINANCIEROS
PERIODOS DEL 01 DE ENERO AL 31 DE DICIEMBRE DE 2020 Y 2021

CPCA-I-05

NOTAS A LOS ESTADOS FINANCIEROS AL 31 DE DICIEMBRE DE 2021

La Universidad Tecnológica de Nogales (UTN) prepara sus Notas a los Estados Financieros correspondientes al 31 de diciembre de 2021 de conformidad con los artículos 46 Fracción I, Inciso g y 49 de la Ley General de Contabilidad Gubernamental, así como a la normatividad emitida por el Consejo Nacional de Amortización Contable, comparativa con las notas a los estados financieros del ejercicio terminado al 31 de diciembre de 2020 dictaminados por otra Firma, con los siguientes apartados:

- I) Notas de Desglose
- II) Notas de Memoria (Cuentas de Orden)
- III) Notas de Gestión Administrativa

I).-NOTAS DE DESGLOSE

| | | |
|--|-------------------|-------------------|
| A).- Notas al Estado de Situación Financiera: | 2021 | 2020 |
| Efectivo y Equivalentes de Efectivo: | 11'885,695 | 10'607,880 |

La cuenta de efectivo y equivalentes se encuentra integrada por los siguientes conceptos:

| Concepto | Efectivo | Bancos | Depósitos en fondos de inversión | Observaciones |
|--------------------------------|-----------------|---------------------|----------------------------------|------------------------------|
| Fondo fijo | 3,000.00 | | | |
| Bancomer | | 1,407,195.40 | 1,398,286.92 | Vencimiento 1 día |
| Scotiabank | | 384,965.41 | 301,293.72 | Vencimiento 1 día |
| Banorte | | 341,369.63 | 1,510.56 | Vencimiento 1 día |
| Total cuentas operación | 3,000.00 | 2,133,530.44 | 1,701,091.20 | Recursos de operación |
| FAC 2013 | | | 3,251,514.00 | Vencimiento 1 día |
| Apoyo Infra 2012 | | | 4,204,414.80 | Vencimiento 1 día |
| PRODEP | | 24,050.39 | 568,094.11 | Vencimiento 1 día |
| Total cta Programas E. | | 24,050.39 | 8,024,022.91 | Rec. Etiquetados |
| TOTAL RECURSOS | 3,000.00 | 2,157,580.83 | 9,725,114.11 | |

El rubro de efectivo corresponde a un fondo revolvente para la operación de diversos gastos de las distintas unidades administrativas en su mayoría se utiliza para compras menores.

UNIVERSIDAD TECNOLÓGICA DE NOGALES (UTN)

NOTAS ACLARATORIAS A LOS ESTADOS FINANCIEROS
PERIODOS DEL 01 DE ENERO AL 31 DE DICIEMBRE DE 2020 Y 2021

El rubro de depósitos en fondos de inversión representa remanentes de recursos presupuestales comprometidos en programas especiales como los Fondos de Apoyo a la Calidad (FAC), Programa de Desarrollo del Profesorado (PRODEP), Apoyo a la Infraestructura 2012, del Programa de Apoyo al Desarrollo de la Educación Superior.

Derechos a recibir efectivo o equivalentes:

La cuenta de derechos a recibir efectivo o equivalentes se encuentra integrada de la siguiente manera:

| Concepto | Importe | Vencimiento |
|------------------------------|-----------|-----------------|
| Deudores Diversos por cobrar | 92,473.92 | Menor a 30 días |
| Total | 92,473.92 | |

En el concepto de cuentas por cobrar se tiene un saldo de \$87,730.00, por créditos pendientes de cobro por colegiaturas y cursos, y \$4,743.92 son gastos por comprobar de funcionarios.

Bienes inmuebles, infraestructura y construcciones

Los Bienes inmuebles, infraestructura y construcciones en proceso se integra como sigue:

| Bienes inmuebles, infraestructura (a costo de adquisición) | Importe | Método de depreciación (vida útil) y tasas dep. |
|--|----------------|---|
| Terrenos | 1,246,977.83 | 3.3% |
| Edificios no habitacionales | 100,307,209.07 | 3.3% |
| Construcciones en proceso | | |
| Otros bienes inmuebles | | |
| Total | 101,554,186.90 | |

Representan los bienes inmuebles propiedad de la Institución, terrenos, campos deportivos y edificios, están valuados a costo adquisición.

Bienes muebles:

Los Bienes muebles se integran de la siguiente manera:

| Bienes muebles | Importe | Método de depreciación (vida útil) y tasas dep. |
|---|---------------|---|
| Muebles de oficina y Estantería | 6,652,689.21 | 10% |
| Equipo de Cómputo y Tecnologías de la información | 23,626,534.11 | 33.3% |
| Otros Mobiliarios y equipo de administración | 810,841.37 | 10% |
| Mobiliario y equipo para escuelas, | 10,898,168.62 | 10% |

UNIVERSIDAD TECNOLÓGICA DE NOGALES (UTN)

NOTAS ACLARATORIAS A LOS ESTADOS FINANCIEROS
PERIODOS DEL 01 DE ENERO AL 31 DE DICIEMBRE DE 2020 Y 2021

| | | |
|---|----------------------|------------------|
| laboratorios y talleres | | |
| Equipos y Aparatos Audiovisuales | 1,008,193.46 | 10% |
| Otros Mobiliarios y Equipo Educativo Recreativo | 24,400,749.82 | 10% |
| Cámaras Fotográficas y de Video | 52,877.31 | 10% |
| Equipo e instrumental médico y de laboratorio | 66,908.80 | 10% |
| Equipo de transporte | 2,571,741.00 | 25% |
| Otros Equipos de transporte | 856,656.52 | 25% |
| Equipos de Comunicación y Telecomunicación | 13,882.45 | 10% |
| Herramientas y Maquinas-Herramientas | 4,282,891.29 | 10% |
| Maquinaria y Equipo Industrial | 2,102,036.25 | 10% |
| Sistemas Aire/Acondicionado | 7,410.10 | |
| Herramientas | 46,359.26 | 10% |
| Obras de Arte y objetos valiosos | 396,794.75 | Sin depreciación |
| Total | 77,794,734.32 | |

Incluye los bienes de activo fijo adquiridos por la institución y los que le fueron donados.

Activos Intangibles:

El rubro de Activos tangibles se encuentra integrado como sigue:

| Activos intangibles | Importe | Método de depreciación (vida útil) y tasas dep. |
|------------------------|---------------------|---|
| Licencias informáticas | 5,027,548.53 | 33.3% |
| Total | 5,027,548.53 | |

Este importe está representado por las licencias propiedad de la institución de software.

Activos Diferidos:

La cuenta activos diferidos se integra de la siguiente manera:

| Activos diferidos | Importe | Método de depreciación (vida útil) y tasas dep |
|-------------------------|------------------|--|
| Otros activos diferidos | 68,236.00 | Sin depreciación |
| Total | 68,236.00 | |

Son Depósitos en garantía de Comisión Federal de Electricidad.

La depreciación acumulada de bienes muebles e inmuebles se aplica desde el año 1998 hasta el año 2020, y su importe es de \$106,407,665.27

UNIVERSIDAD TECNOLÓGICA DE NOGALES (UTN)

NOTAS ACLARATORIAS A LOS ESTADOS FINANCIEROS
PERIODOS DEL 01 DE ENERO AL 31 DE DICIEMBRE DE 2020 Y 2021

2.-Cuentas por pagar a corto plazo integrada por los siguientes conceptos:

| Cuentas por pagar a corto plazo | Importe | Vencimiento |
|--|---------------------|--------------------|
| Retenciones y contribuciones por pagar | 3,375,227.12 | Menor 30 días |
| Pasivo prestaciones sociales | 1,057,843.71 | Menor 30 días |
| Pasivo proveedores | 239,542.00 | Menor 30 días |
| Total | 4,672,612.83 | |

Está representado por retenciones de impuestos del mes de diciembre 2021, aportaciones ISSSTE, cuotas de SAR-ISSSTE, 6to bim 2021 y adeudos a proveedores de servicios.

Otros pasivos a corto plazo:

| Otros pasivos a corto plazo | Importe | Vencimiento |
|------------------------------------|---------------------|--------------------|
| Otros pasivos circulantes | 1,108,797.27 | Menor 60 Días |
| Total | 1,108,797.27 | |

Los otros pasivos circulantes son: colegiaturas pendientes de facturar, por un monto de \$916,237.50, y retenciones de ahorro solidario, FONACOT, ISSSTE, y retenciones cuotas sindicales por un monto de \$192,559.77

Hacienda pública/patrimonio contribuido se integra por los siguientes conceptos:

| Hacienda pública/patrimonio | Importe |
|---|----------------------|
| Donaciones de Capital (Activo Fijo) | 154,069,165.61 |
| Resultado de Ejercicios Anteriores (Depreciaciones) | (73,230,323.79) |
| Resultado de ejercicios anteriores 2013 | 14,557,214.53 |
| Resultado de ejercicios anteriores 2014 | (3,435,709.01) |
| Resultado del ejercicio 2015 Desahorro | (3,007,041.34) |
| Resultado del ejercicio 2016 ahorro | 3,883,417.01 |
| Resultado del ejercicio 2017 | 1,315,893.58 |
| Resultado del ejercicio 2018 | (1,022,141.01) |
| Resultado del ejercicio 2019 | (1,876,596.88) |
| Resultado del ejercicio 2020 | (4,948,233.84) |
| Resultado del ejercicio 2021 | (2,071,846.62) |
| Total | 84,233,799.24 |

En razón de nueva política de registro de la Contabilidad Gubernamental para reconocer la depreciación del Activo Fijo, se registró en Resultado de ejercicios anteriores las depreciaciones en negativo por un monto de \$73, 230,323.79.

UNIVERSIDAD TECNOLÓGICA DE NOGALES (UTN)

NOTAS ACLARATORIAS A LOS ESTADOS FINANCIEROS
PERIODOS DEL 01 DE ENERO AL 31 DE DICIEMBRE DE 2020 Y 2021

Se reintegro el remanente del subsidio federal del año 2020, con afectación a resultado de ejercicios anteriores, por un monto de \$332,704.32, autorizado en reunión de Consejo Directivo del 11 de febrero 2021.

Se reintegró el recurso PRODEP federal del año 2020, por \$95,000.00 y \$334.00 de su rendimiento del año 2021.

El estado de los bienes inmuebles es bueno.

En este ejercicio se han recibido \$18,171,352.64 en equipamiento por parte del ISIE para el laboratorio de Aeronautica.

El estado de los bienes muebles es **regular por su antigüedad**.

El otro concepto es el resultado del ejercicio 2013 por la cantidad de 14, 557,214.53 el cual se integra por los siguientes conceptos:

| Resultado del ejercicio 2013 | Importe |
|---|----------------------|
| Remanente de recursos de Apoyo a la Calidad 2010 | 151,658.03 |
| Remanente de recursos de Apoyo a la Calidad 2011 | 287,489.61 |
| Remanente de recursos de Apoyo a la Calidad 2012 | 3,013,442.91 |
| Remanente de recursos de Apoyo a la Calidad 2013 | 2,562,391.87 |
| Remanente de recursos de Apoyo a la Infraestructura 2012 | 7,823,031.56 |
| Remanente recursos PROMEP | 63,469.11 |
| Remanente recursos PADES | 33,108.20 |
| Remanente recursos FADOES | 4,090.10 |
| Remanente recursos Propios 2013 | 44,501.41 |
| Adquisición de Activos Fijos solo afectados presupuestalmente | 574,031.73 |
| Total | 14,557,214.53 |

De este saldo \$13, 938,681.39, corresponden a programas especiales, de los cuales ya se ejerció \$8, 306,513.45 al 31 de diciembre 2021

1) NOTAS AL ESTADO DE ACTIVIDADES

1. Las cuentas que integran los ingresos, presentan los siguientes saldos al 31 de diciembre de 2021

| Ingresos y otros beneficios | Importe |
|---|----------------------|
| Productos (Rendimiento cuentas programas especiales) | 243,224.06 |
| Ingresos por venta de bienes y servicios (colegiaturas) | 8,891,418.91 |
| Subsidios y Subvenciones | 86,004,835.36 |
| Total | 95,139,478.33 |

La cuenta de Productos contiene el rendimiento de cuentas de programas especiales, las colegiaturas representan el 97.3% de los ingresos propios; y los otros corresponden a arrendamientos de espacios en la Universidad, cursos externos y rendimientos de cuentas bancarias de la Universidad.

UNIVERSIDAD TECNOLÓGICA DE NOGALES (UTN)

NOTAS ACLARATORIAS A LOS ESTADOS FINANCIEROS
PERIODOS DEL 01 DE ENERO AL 31 DE DICIEMBRE DE 2020 Y 2021

Las participaciones y aportaciones corresponden al presupuesto Estatal y Federal de operación.

2 b) Notas al Estado de Variación en la Hacienda Publica

Se traspasó de Resultado del Ejercicio a Resultado de Ejercicios anteriores la depreciación de ejercicios anteriores a 2013 por un monto de \$70,604,163.32 a la cuenta de rectificaciones de resultados anteriores por cambio de política contable, a los cuales se le aplicó política contable para reconocer los efectos de la depreciación en los bienes de la Universidad según oficio SH-1995/2018. En este ejercicio la depreciación de ejercicios anteriores fue de \$2,626,160.47, por rectificaciones de ejercicios anteriores.

Se traspasó el resultado del ejercicio 2020 (desahorro), a Resultados del Ejercicios anteriores por un monto de \$4,520,529.52, y se reintegró a la Tesorería de la Federación el remanente federal del año 2020 por un monto de \$332,704.32, dando un total de desahorro de \$4,948,233.84. En abril 2021 se reintegró recurso PRODEP 2020 no ejercido por \$95,000.00, y su rendimiento en el año 2021 por \$334.00.

El resultado del ejercicio del año 2021 es desahorro por \$2,071,846.62

3 c) Notas al Estado de Flujos de Efectivo

| Concepto | 2021 | 2020 |
|---|----------------------|----------------------|
| Fondo fijo | 3,000.00 | 3,000.00 |
| Bancomer | 2,805,482.32 | 2,271,426.92 |
| Scotiabank | 686,259.13 | 98,598.35 |
| Banorte | 342,880.19 | 334,671.94 |
| Total cuentas operación | 3,834,621.64 | 2,707,697.21 |
| Inversión FAC 2013 | 3,251,514.00 | 3,181,734.47 |
| Inversión Apoyo Infra 2012 | 4,204,414.80 | 4,052,748.72 |
| Recursos PRODEP | 592,144.50 | 665,700.05 |
| Total cuentas Programas Especiales | 8,048,073.30 | 7,900,183.24 |
| TOTAL RECURSOS | 11,885,694.94 | 12,843,653.50 |

Conciliación de los flujos de efectivo Netos de las actividades de operación y la cuenta de Ahorro/Desahorro antes de Rubros Extraordinarios del 01 de enero al 31 de diciembre 2021.

| Conceptos | | 2021 | 2020 |
|------------------------------|-----|----------------|----------------|
| Resultado del ejercicio 2021 | | (2,071,846.62) | (4,520,529.52) |
| Depreciación | (+) | 6,934,745.30 | 5,456,731.33 |
| disminución activo | (+) | 0.00 | 0.00 |
| Aumento pasivo | (+) | 123,575,027.97 | 116,913,291.99 |
| Disminución ctas por cobrar | (+) | 314,994.90 | 203,121.42 |

UNIVERSIDAD TECNOLÓGICA DE NOGALES (UTN)

NOTAS ACLARATORIAS A LOS ESTADOS FINANCIEROS
PERIODOS DEL 01 DE ENERO AL 31 DE DICIEMBRE DE 2020 Y 2021

| | | | |
|---------------------------------------|-----|----------------|----------------|
| Incremento patrimonio | (+) | 18,171,353.64 | 28,419,736.19 |
| Incremento activo | (-) | 18,603,122.35 | 28,536,107.94 |
| Disminución pasivo | (-) | 123,641,605.71 | 117,243,499.94 |
| Disminución Patrimonio | | 3,053,864.79 | 2,691,461.33 |
| Aumento ctas por cobrar | (-) | 347,867.85 | 237,054.95 |
| Aumento/Disminución efectivo y bancos | | 1,277,814.49 | (2,235,773.05) |

Nota: La conciliación año 2020 es del 01 de enero al 31 de diciembre 2020.

Conciliación entre los Egresos Presupuestarios y los Gastos Contables del 01 al 31 de diciembre 2021

| | |
|---|------------------------|
| 1: TOTAL DE EGRESOS PRESUPUESTARIOS | \$93,341,033.38 |
| 2: MENOS EGRESOS PRESUPUESTARIOS NO CONTABLES | \$438,293.26 |
| 2.1 MATERIAS PRIMAS Y MATERIALES DE PRODUCCIÓN Y COMERCIALIZACIÓN | \$0.00 |
| 2.2 MATERIALES Y SUMINISTROS | \$0.00 |
| 2.3 MOBILIARIO Y EQUIPO DE ADMINISTRACION | \$431,768.71 |
| 2.4 MOBILIARIO Y EQUIPO EDUCACIONAL Y RECREATIVO | \$0.00 |
| 2.5 EQUIPO E INSTRUMENTAL MEDICO Y DE LABORATORIO | \$0.00 |
| 2.6 VEHICULOS Y EQUIPO DE TRANSPORTE | \$0.00 |
| 2.7 EQUIPO DE DEFENSA Y SEGURIDAD | \$0.00 |
| 2.8 MAQUINARIA, OTROS EQUIPOS Y HERRAMIENTAS | \$6,524.55 |
| 2.9 ACTIVOS BIOLÓGICOS | \$0.00 |
| 2.10 BIENES INMUEBLES | \$0.00 |
| 2.11 ACTIVOS INTANGIBLES | \$0.00 |
| 2.12 OBRA PÚBLICA EN BIENES DE DOMINIO PÚBLICO | \$0.00 |
| 2.13 OBRA PÚBLICA EN BIENES PROPIOS | \$0.00 |
| 2.14 ACCIONES Y PARTICIPACIONES DE CAPITAL | \$0.00 |
| 2.15 COMPRA DE TÍTULOS Y VALORES | \$0.00 |
| 2.16 CONCESIÓN DE PRESTAMOS | \$0.00 |
| 2.17 INVERSIONES EN FIDEICOMISOS, MANDATOS Y OTROS ANALOGOS | \$0.00 |
| 2.18 PROVISIONES PARA CONTINGENCIAS Y OTRAS EROGACIONES ESPECIALES | \$0.00 |
| 2.19 AMORTIZACIÓN DE LA DEUDA PÚBLICA | \$0.00 |
| 2.20 ADEUDOS DE EJERCICIOS FISCALES ANTERIORES (ADEFAS) | \$0.00 |
| 2.21 OTROS EGRESOS PRESUPUESTARIOS NO CONTABLES | \$0.00 |
| 3: MÁS GASTOS CONTABLES NO PRESUPUESTARIOS | \$4,308,584.83 |
| 3.1 ESTIMACIONES, DEPRECIACIONES, DETERIOROS, OBSOLESCENCIA Y AMORTIZACIONES | \$4,308,584.83 |
| 3.2 PROVISIONES | \$0.00 |
| 3.3 DISMINUCIÓN DE INVENTARIOS | \$0.00 |
| 3.4 AUMENTO POR INSUFICIENCIA DE ESTIMACIONES POR PÉRDIDA O DETERIORO U OBSOLESCENCIA | \$0.00 |
| 3.5 AUMENTO POR INSUFICIENCIA DE PROVISIONES | \$0.00 |
| 3.6 OTROS GASTOS | \$0.00 |

UNIVERSIDAD TECNOLÓGICA DE NOGALES (UTN)

NOTAS ACLARATORIAS A LOS ESTADOS FINANCIEROS
PERIODOS DEL 01 DE ENERO AL 31 DE DICIEMBRE DE 2020 Y 2021

| | |
|---|----------------|
| 3.7 OTROS GASTOS CONTABLES NO PRESUPUESTARIOS | \$0.00 |
| 4. TOTAL DE GASTOS CONTABLES | 595,139,478.33 |

CUENTAS DE ORDEN CONTABLES:

- a) Se tiene registrado en cuentas de orden los libros adquiridos por la Universidad desde su origen, y se registran por piezas, donde se tienen 6,108 piezas que conforman nuestra biblioteca.
- b) También se tienen 55 piezas de activo fijo que se tienen en comodato, consistente en sillas, mesas escritorios, que fueron prestadas por la Secretaría de Educación y Cultura desde el año 1999.
- c) Se tiene 1 demanda en proceso que dan un total de 1, 460,369.74, está en proceso de definir el monto a pagar por la institución.

CUENTAS DE ORDEN

PRESUPUESTALES:

a) LEY DE INGRESOS

| | |
|----------------------------------|-------------------|
| LEY DE INGRESOS ESTIMADA | \$ 89, 244,071.00 |
| LEY DE INGRESOS POR EJECUTAR | 0.00 |
| MODIFICACIONES A LEY DE INGRESOS | 5,895,407.33 |
| LEY DE INGRESOS DEVENGADAS | 95,139,478.33 |
| LEY DE INGRESOS RECAUDADA | 95,139,478.33 |

b) PRESUPUESTO DE EGRESOS

| | |
|---|----------------|
| PRESUPUESTO DE EGRESOS APROBADO | 89, 244,071.00 |
| PRESUPUESTO DE EGRESOS POR EJERCER | 1,555,220.89 |
| PRESUPUESTO DE EGRESOS MODIFICACIONES | 5,652,183.27 |
| PRESUPUESTO DE EGRESOS DEVENGADO | 93,341,033.38 |
| PTO DE EGRESOS EJERCIDO PENDIENTE DE PAGO | 1,546,199.71 |
| PRESUPUESTO DE EGRESOS PAGADO | 91,794,833.67 |

En el Estado de Situación Financiera se registra el acumulado de movimientos de los momentos contables devengado y ejercido, para efectos de comprobar el tránsito de un momento contable a otro. Datos que exigen las instancias revisoras del gasto.

Notas a las cuentas presupuestales:

El Gobierno Federal autorizo un presupuesto anual 2021 por un monto de \$34, 642,697.00, con una reducción de \$2, 226,283.00 en enero 2021, según oficio 500/2021/007.-025, y radico \$32,416,414.00 al 30 de noviembre de este año, quedando saldado el presupuesto anual ordinario, en diciembre fue radicado

UNIVERSIDAD TECNOLÓGICA DE NOGALES (UTN)

NOTAS ACLARATORIAS A LOS ESTADOS FINANCIEROS
PERIODOS DEL 01 DE ENERO AL 31 DE DICIEMBRE DE 2020 Y 2021

\$1,557,675.00 para pagar retroactivo salarial 2021, además de \$91.36 pesos por concepto de rendimientos cuenta federal presupuestal 2021.

El Gobierno Estatal autorizo un presupuesto de \$54,601,374.00, integrado por \$46,500,000.00 de subsidio estatal y \$8,101,374.00 de Ingresos Propios de la Universidad, que forman parte de Gastos de operación del presupuesto Estatal, ha radicado el Gobierno Estatal \$45,984,459.00 de presupuesto normal, al mes de diciembre 2021.

El Gobierno Estatal radico \$146,196.00 una ampliación para Capitulo 3000, para cubrir impuesto sobre nóminas 2021.

Se radico la cantidad \$5,900,000.00 por concepto de retroactivo salarial y faltante presupuestal 2021, por defecto en la programación inicial.

No se radico, por lo tanto se disminuye el subsidio Estatal ordinario, por concepto de Capitulo 2000 por un monto de \$62,500.00, y de Capitulo 3000 se disminuyo \$453,041.00, aumentando el Capitulo 1000 Servicios personales \$5,900,000.00, para cubrir prestaciones y sueldos del personal de la Universidad, no obstante quedo pendiente de pagar \$2,556,502, en prestaciones de los trabajadores.

Se recibieron recursos extraordinarios de Ingresos Propios por concepto de Gastos de titulación, y reinscripciones por un monto de \$790,044.91.

Se registraron rendimientos de programas especiales en el año 2021 por un monto de \$243,224.06, los cuales no se programaron para gasto porque no se autorizo su ejercicio.

| Fuente Finan. | Presupuesto Autorizado | Presupuesto radicado | Presupuesto Ejercido | Ahorro o Desahorro en relación al Radicado | Observaciones |
|----------------------------|------------------------|----------------------|----------------------|--|---|
| Subsidio Federal | 33,974,180.36 | 33,974,180.36 | 33,957,671.40 | 16,508.96 | |
| Subsidio Estatal | 52,030,655.00 | 52,030,655.00 | 52,029,287.58 | 1,367.92 | |
| Ingresos propios | 8,891,418.91 | 8,891,418.91 | 7,354,074.40 | 1,537,344.51 | |
| PRODEP años anteriores | | | 0.00 | 0.00 | |
| Productos prog. especiales | 243,224.06 | 243,224.06 | | 243,224.06 | Son rendimientos de FAC 2013, FI 2012, PRODEP |
| | 95,139,478.33 | 95,139,478.33 | 93,341,033.38 | 1,798,445.45 | |

NOTAS DE GESTIÓN ADMINISTRATIVA.

1.- Introducción. -

Los Estados Financieros de la Universidad Tecnológica de Nogales, Sonora (Universidad), proveen de información financiera a sus principales usuarios, la ciudadanía, a los administradores de la Secretaría de Hacienda que integran el Poder Ejecutivo del

UNIVERSIDAD TECNOLÓGICA DE NOGALES (UTN)

NOTAS ACLARATORIAS A LOS ESTADOS FINANCIEROS
PERIODOS DEL 01 DE ENERO AL 31 DE DICIEMBRE DE 2020 Y 2021

Gobierno del Estado, a la Secretaría de Educación y Cultura, la Coordinación General de Universidades Tecnológicas y Politécnicas, y a las Entidades Fiscalizadoras, al H. Congreso del Estado de Sonora

El objetivo del presente documento es la revelación de los aspectos económicos financieros más relevantes que influyeron en las decisiones del período y que fueron considerados en la elaboración de los estados financieros para la mayor comprensión de los mismos.

De esta manera se informa y explica la respuesta de la Universidad a las condiciones relacionadas con la información financiera de cada período de gestión.

Los Estados Financieros de la Universidad Tecnológica de Nogales, Sonora, son elaborados por la Dirección de Administración y Finanzas a través del Departamento de Contabilidad y Finanzas y formulados con sustento a las disposiciones legales, normas contables y presupuestales del Estado, con avances en apego a los criterios de armonización que dicta la Ley General de Contabilidad Gubernamental y las Normas y Metodologías para la Emisión de la Información Financiera, siendo ésta una fuente de información confiable, que facilita las tareas de evaluación y fiscalización del origen de los ingresos y del destino del gasto.

2.- Panorama Económico y Financiero.

Con respecto al entorno bajo el cual se desarrollan las operaciones de la Universidad, se presentan en una etapa de apertura de ejercicio donde la programación de los recursos por parte de los Gobiernos del Estado y el Gobierno Federal, se utilizaran para incrementar la matrícula y en el desarrollo de la universidad, se finalizara la adquisición de equipamiento moderno para un mejor aprovechamiento por parte de los alumnos, con los recursos remanentes de los programas especiales que maneja la Universidad.

3.- Autorización e Historia.

a) Fecha de creación del ente.

La Universidad Tecnológica de Nogales, Sonora es un Organismo Público Descentralizado del Gobierno del Estado, con personalidad jurídica y patrimonio propio, con el objeto de impartir e impulsar la educación Media y Superior, en los niveles de Técnico Superior Universitario (TSU) e Ingeniería.

El Gobierno del Estado de Sonora, suscribió el día 30 de abril de 1998, el convenio con la Secretaría de Educación Pública, mediante el cual ambas entidades se comprometen a crear y sostener la Universidad Tecnológica de Nogales, Sonora. Publicado el Decreto de Creación en el Boletín Oficial No. 29 Sección I Tomo CLXII de fecha jueves 8 de octubre de 1998.

b) Las principales modificaciones.

La modificación que ha presentado a la organización se dio en el ejercicio fiscal del 2009. Publicada en Boletín Oficial Tomo CLXXXIII, Número 35 Sección III de

UNIVERSIDAD TECNOLÓGICA DE NOGALES (UTN)

NOTAS ACLARATORIAS A LOS ESTADOS FINANCIEROS
PERIODOS DEL 01 DE ENERO AL 31 DE DICIEMBRE DE 2020 Y 2021

fecha 30 de abril del 2009, la cual consiste en proporcionar educación a nivel de ingeniería o licenciatura.

4.- Organización y Objeto Social.

a) Objeto Social

La Administración de la Universidad Tecnológica de Nogales, Sonora, tiene por objeto de acuerdo a lo señalado en el Decreto de Creación en su Artículo 4.- "La Universidad Tecnológica de Nogales, Sonora, tendrá por objeto impartir educación del tipo superior tecnológica, para formar profesionistas a los que se les denominará Técnico Superior Universitario, con aptitudes y conocimientos científicos y tecnológicos para aplicarlos en la solución creativa de los problemas que afectan a los sectores público, privado y social de estado y el país.

b) Atribuciones de la Universidad:

- ✓ Crear la organización administrativa que le sea conveniente y contratar los recursos humanos necesarios para su operación de conformidad con el presupuesto anual de egresos aprobado por el Consejo Directivo.
- ✓ Adoptar el modelo educativo del Sistema Nacional de Universidades Tecnológicas y Politécnicas, y la estructura orgánica básica de conformidad con los lineamientos que al efecto se expidan;
- ✓ Someter los planes y programas de estudio, así como sus adiciones o reformas a la aprobación de la autoridad correspondiente;
- ✓ Expedir certificados de estudios, títulos, diplomas, reconocimientos, distinciones especiales y otros que así se requieran, conforme a las disposiciones aplicables;
- ✓ Planear, formular y desarrollar sus programas de investigación tecnológica e impulsar ésta;
- ✓ Ajustar el calendario escolar al aprobado por la autoridad educativa competente
- ✓ Establecer los procedimientos y requisitos de acreditación y certificación de estudios, de acuerdo con las disposiciones aplicables;
- ✓ Revalidar y otorgar equivalencias de estudios de conformidad con lo establecido por la Ley General de Educación;
- ✓ Reglamentar los procedimientos de selección e ingreso de los alumnos, así como para su permanencia en la Institución;
- ✓ Reglamentar los procedimientos de ingreso, permanencia y promoción, en su caso, del personal académico, atendiendo las recomendaciones que surjan en el seno de las instancias competentes;

UNIVERSIDAD TECNOLÓGICA DE NOGALES (UTN)

NOTAS ACLARATORIAS A LOS ESTADOS FINANCIEROS
PERIODOS DEL 01 DE ENERO AL 31 DE DICIEMBRE DE 2020 Y 2021

- ✓ Planear, desarrollar e impartir programas de superación y actualización académica y dirigirlos tanto a la comunidad universitaria, como a la población en general;
- ✓ Organizar actividades culturales y deportivas que permitan a la comunidad el acceso a las diversas manifestaciones culturales;
- ✓ Impulsar estrategias de participación y concertación con los sectores público, privado y social para la realización de actividades productivas con un alto nivel de eficiencia y sentido social;
- ✓ Administrar libremente su patrimonio con sujeción al marco legal que le impone su carácter de Organismo Público Descentralizado; y
- ✓ Expedir las disposiciones necesarias a fin de hacer efectivas las atribuciones que este Decreto le confiere para el cumplimiento de su objeto.

c) Ejercicio Fiscal.

Las cifras contenidas en el Estado Financiero y que se menciona en estas notas se presenta al 31 de diciembre de 2021, y su ejercicio fiscal comprende del 1ro de enero al 31 de diciembre de cada año.

d) Régimen Jurídico. -

- ✓ Constitución Política de los Estados Unidos Mexicanos.
- ✓ Ley General de Contabilidad Gubernamental
- ✓ Constitución Política del Estado Libre y Soberano de Sonora.
- ✓ Ley Federal del Trabajo
- ✓ Ley Orgánica del Poder Ejecutivo del Estado de Sonora
- ✓ Ley No. 54 de Responsabilidades de los Servidores Públicos del Estado y de los Municipios.
- ✓ Ley No. 113 del Presupuesto de Egresos, Contabilidad Gubernamental y Gasto Público Estatal.
- ✓ Ley de Adquisiciones Arrendamientos y Servicios del Sector Público.
- ✓ Reglamento de la Ley del Presupuesto de Egresos, Contabilidad Gubernamental y Gasto Público Estatal.
- ✓ Ley del Instituto de Seguridad y Servicios Sociales de los Trabajadores del Estado.

e) Consideraciones fiscales del ente; revelar el tipo de contribuciones que esté obligado a pagar o retener.

La Universidad Tecnológica de Nogales, Sonora de conformidad con las leyes respectivas, no es contribuyente del Impuesto Sobre la Renta, teniendo como obligación retener y enterar el Impuesto Sobre la Renta retenido a los trabajadores, profesionistas y arrendadores personas físicas, así como de exigir la documentación que reúna los requisitos fiscales cuando se efectúen pagos a terceros y se esté obligado a ello en los términos de la Ley del Impuesto Sobre la Renta.

UNIVERSIDAD TECNOLÓGICA DE NOGALES (UTN)

NOTAS ACLARATORIAS A LOS ESTADOS FINANCIEROS
PERIODOS DEL 01 DE ENERO AL 31 DE DICIEMBRE DE 2020 Y 2021

Así mismo, La Universidad es contribuyente del Impuesto al Valor Agregado, mismo que es cobrado en arrendamientos, asimismo el Impuesto al Valor Agregado que le es trasladado en la adquisición de bienes y servicios, se incluye como parte del costo de adquisición de dichos bienes o como parte de una erogación realizada.

f) Estructura Organizacional Básica.

El Manual de Organización contempla la estructura Orgánica que opera la Universidad Tecnológica de Nogales, Sonora, su contenido contempla las funciones principales de las distintas áreas que conforman la estructura orgánica y tiene por Objeto establecer la Organización y las Disposiciones que rigen el funcionamiento del mismo.

g) Fideicomisos, mandatos y análogos de los cuales es fideicomitente o fiduciario.

La Universidad Tecnológica de Nogales, Sonora no se encuentra actualmente en los supuestos de este apartado.

5. Bases para la preparación de Estados Financieros.

a) En cumplimiento a las disposiciones emitidas de acuerdo a la LGCG, La Universidad Tecnológica de Nogales, Sonora ha venido implementando una serie de medidas tendiente a cumplir con dichas disposiciones, para lo cual se ha venido apoyando con diversas herramientas a través del uso de las tecnologías de la información, (SACG.NET de INDETEC), en la cual se han estado desarrollando cuidando que en el mismo desarrollo e implementación se apeguen a las diversas normatividades emitidas por el Consejo de Armonización Contable, de igual forma aplicando cuando así se requiere la aplicación de diversas disposiciones estatales, algunas disposiciones se encuentran aún en su implementación derivado de las mismas disposiciones emanadas por el CONAC.

Para la armonización del Sistema de Contabilidad Gubernamental la Universidad Tecnológica de Nogales, Sonora se ha visto en la necesidad de adecuar dentro de su organización interna algunos procesos, así como implementar modificaciones en los diversos sistemas que le permitan dar cumplimiento a los diversos elementos técnicos-contables, el Marco Conceptual y los Postulados Básicos de Contabilidad Gubernamental, se dispone de lista de Cuentas alineadas al plan de cuentas; clasificadores presupuestarios armonizados y las respectivas matrices de conversión.

b) La base de medición utilizada en el registro de las operaciones para la elaboración de los Estados Financieros es a Costo histórico

c) Postulados básicos de la Contabilidad Gubernamental aprobados por la CONAC

✓ Sustancia Económica

✓ Entes Públicos

UNIVERSIDAD TECNOLÓGICA DE NOGALES (UTN)

NOTAS ACLARATORIAS A LOS ESTADOS FINANCIEROS
PERIODOS DEL 01 DE ENERO AL 31 DE DICIEMBRE DE 2020 Y 2021

- ✓ Existencia Permanente
- ✓ Revelación Suficiente
- ✓ Importancia Relativa
- ✓ Registro e Integración Presupuestaria
- ✓ Consolidación de la Información Financiera
- ✓ Devengo Contable
- ✓ Valuación
- ✓ Dualidad Económica
- ✓ Consistencia

6. Políticas de Contabilidad Significativas

- a) En los presentes Estados Financieros no se aplica algún método para la actualización de los activos, pasivos y hacienda Pública y/o Patrimonio.
- b) La Universidad Tecnológica de Nogales, Sonora no realizó operaciones en el extranjero.
- c) Los Inventarios con que cuenta la Universidad Tecnológica de Nogales, Sonora, son únicamente activos fijos valuados a costo histórico.
- d) Los estados financieros no presentan registros de reservas.

Posición en Moneda Extranjera y Protección por Riesgo Cambiario: La Universidad Tecnológica de Nogales, Sonora no cuenta con operaciones en moneda extranjera, que representen algún riesgo cambiario.

7. Reporte Analítico del Activo

- a) En la hoja 2 y 3 de estas notas se informa sobre los porcentajes de depreciación, deterioro o amortización utilizados en nuestros activos fijos.
- b) A la fecha no se han cambiado los porcentajes de depreciación en ningún activo fijo.
- c) No existen gastos capitalizados en el ejercicio tanto financieros como de investigación y desarrollo.
- d) No hay inversiones financieras que generen algún riesgo por tipo de cambio o tipo de interés.
- e) La Universidad no ha construido algún inmueble que tenga que dar de alta, estas edificaciones las realiza el Instituto Sonorense de Infraestructura Educativa.
- f) No existe ninguna circunstancia que afecte los bienes de la institución, como embargo, garantías, litigios, baja en inversiones, lo único que se tiene es un juicio laboral que pudiera afectar en un futuro, sino hubiera recursos para pagar esta contingencia laboral.
- g) No hay desmantelamientos de Activos Fijos.

UNIVERSIDAD TECNOLÓGICA DE NOGALES (UTN)

NOTAS ACLARATORIAS A LOS ESTADOS FINANCIEROS
PERIODOS DEL 01 DE ENERO AL 31 DE DICIEMBRE DE 2020 Y 2021

- h) Para una mejor administración de los activos fijos se está implementando un sistema de control de inventarios que estará listo para el año 2022.
- i) Únicamente se tienen inversiones en valores al día siguiente, como se muestra en página 1 de este reporte.
- j) No se tienen inversiones en empresas de participación mayoritaria ni minoritaria.
- k) No se tiene Patrimonio de organismos descentralizados de Control Presupuestario Indirecto.

9.- No se tienen fideicomisos, Mandatos, y análogos en este ejercicio.

10.- Reporte de Recaudación del 1 al 31 de diciembre 2021.

| CONCEPTO | Ingresos Propios | Subsidio Estatal | Subsidio Federal | Programas especiales | |
|-------------------------|------------------|------------------|------------------|----------------------|--|
| Subsidio ordinario | | 45,984,459 | 32,416,414 | | |
| Subsidio extraordinario | | 6,046,196 | 1,557,766 | | |
| Recursos PRODEP | | | | | |
| Colegiaturas | 8,649,370 | | | | |
| Arrendamientos | 155,972 | | | | |
| Cursos | 0.00 | | | | |
| Rendimientos | 63,656 | | | 243,224 | |
| Otros ingresos | 22,421 | | | | |
| | 8,891,419 | 52,030,655 | 33,974,180 | 243,224 | |

11.- Información sobre la Deuda y el Reporte analítico de la Deuda.

No aplica, no se tiene deuda documentada de ninguna índole, solo el trámite de pago de proveedores.

12.- Calificaciones otorgadas: ninguna a la fecha, no ha sido necesario calificación crediticia.

13.- Proceso de mejora:

a) Se actualizó el Sistema de Gestión de la Calidad ISO 9001:2015, donde se establecen políticas de operación de la Universidad, en cuanto la atención de los distintos clientes, como son proveedores, alumnos y empleados de la institución.

b) Se manejan políticas internas de administración, que establecen pasos para la consecución de los objetivos de la administración en cuanto a atención a alumnos, proceso de nóminas y proceso de pago a proveedores.

UNIVERSIDAD TECNOLÓGICA DE NOGALES (UTN)

NOTAS ACLARATORIAS A LOS ESTADOS FINANCIEROS
PERIODOS DEL 01 DE ENERO AL 31 DE DICIEMBRE DE 2020 Y 2021

14.- Información por segmentos: Porque la Universidad es un solo establecimiento y las instancias gubernamentales piden la información concentrada de la universidad, no se segmentan sus operaciones.

15.- Eventos posteriores al cierre: A la fecha no hay eventos posteriores al cierre.

16.- Partes relacionadas: No se tienen partes relacionadas que ejerzan influencia sobre las decisiones financieras y operativas de la Universidad.

“Bajo protesta de decir verdad declaramos que los Estados Financieros y sus notas, son razonablemente correctos y son responsabilidad del emisor”

Hermosillo, sonora 20 de junio del 2022

UNIVERSIDAD TECNOLÓGICA DE NOGALES, SONORA

C.P. Flavio Medrano Quintana

Jefe de Contabilidad y Finanzas

M. en A. María Moncerrato Borbón Egurrola

Jefa Del Departamento De Programación Y Presupuesto

Mtro. Cuauhtemoc Martínez Siraitare

Rector de la Universidad Tecnológica de Nogales, Sonora

