

**UNIVERSIDAD TECNOLÓGICA GUAYMAS
INFORME PRESUPUESTAL
EJERCICIO 2021**

CONTENIDO

- **Analítico de Ingresos**
- **Conc. entre ingresos Pptales. y Contables**
- **Por objeto del gasto (Cap. Y concepto)**
- **Económica por tipo de gasto**
- **Por unidad admva.**
- **Por poderes**
- **Por finalidad y función**
- **Por categoría**
- **Conc.entre ing.pptales y gastos contables**
- **Objetivos y metas**
- **Indicadores de postura fiscal**

**C.P. Adrián Sánchez Barrón PCCA
Cédula Profesional No. 1223524
AGAFF 1451**

UNIVERSIDAD TECNOLÓGICA DE GUAYMAS
Estado Analítico de Ingresos
Del 01 de enero al 31 de diciembre de 2021
(PESOS)

Rubros de los Ingresos	Ingresos Estimado Original Anual (1)	Ampliaciones y Reducciones (+ ó -) (2)	Ingresos Modificado Anual (3= 1 +2)	Ingresos Devengado Anual (4)	Ingresos Recaudado Anual (5)	Diferencia (6= 5 - 1)
1 Impuestos			0			0
2 Cuotas y Aportaciones de Seguridad Social	0	0	0	0	0	0
3 Contribuciones de Mejoras	0		0			0
4 Derechos	0		0			0
5 Productos	0	13,838	13,838	13,838	13,838	13,838
6 Aprovechamientos	0		0			0
7 Ingresos por Ventas de Bienes, Prestación de Servicios y Otros Ingresos	4,224,810		4,224,810	1,971,279	1,971,279	-2,253,531
8 Participaciones, Aportaciones, Convenios, Incentivos Derivados de la Colaboración Fiscal y Fondos Distintos de Aportaciones			0			0
9 Transferencias, Asignaciones, Subsidios y Subvenciones, y Pensiones y Jubilaciones	35,099,067	-5,260,354	29,838,713	25,727,200	25,727,200	-9,371,867
10 Ingresos Derivados de Financiamientos			0			0
Total	39,323,877	-5,246,516	34,077,361	27,712,317	27,712,317	-11,611,560
				Ingresos Excedentes		


Mtra. Edna Esperanza Alday Salcido
 Directora de Administración y Finanzas


Lic. Javier Enrique Carrizales Salazar
 Rector

UNIVERSIDAD TECNOLÓGICA DE GUAYMAS
Estado Analítico de Ingresos por Fuente de Financiamiento
Del 01 de enero al 31 de diciembre de 2021
(PESOS)

Rubros de los Ingresos	Ingreso					Diferencia
	Estimado	Ampliaciones y Reducciones (+ ó -)	Modificado	Devengado	Recaudado	
	(1)	(2)	(3= 1 +2)	(4)	(5)	
Ingresos del Poder Ejecutivo Federal o Estatal y	0	0	0	0	0	0
Impuestos	0	0	0	0	0	0
Cuotas y Aportaciones de Seguridad Social						
Contribuciones de Mejoras			0			0
Derechos			0			0
Productos ¹			0			0
Aprovechamientos ²			0			0
Participaciones, Aportaciones, Convenios, Transferencias, Asignaciones, Subsidios y Subvenciones y Pensiones y Jubilaciones.			0			0
Ingresos De los Entes Públicos de los Poderes Legislativo y Judicial, de los Órganos Autonomos y del Sector Paraestatal o Paramunicipal, asi como de las Empresas Productivas del Estado	39,323,877	-5,246,516	34,077,361	27,712,317	27,712,317	-11,611,560
Cuotas y Aportaciones de Seguridad Social	0		0			0
Productos ¹	0	13,838	13,838	13,838	13,838	13,838
Ingresos por ventas de Bienes, Prestación de Servicios y Otros Ingresos ³	4,224,810		4,224,810	1,971,279	1,971,279	-2,253,531
Transferencias, Asignaciones, Subsidios y Subvenciones, y Pensiones y Jubilaciones	35,099,067	-5,260,354	29,838,713	25,727,200	25,727,200	-9,371,867
Ingresos derivados de Financiamiento	0	0	0	0	0	0
Ingresos Derivados de Financiamientos	0		0			0
Total	39,323,877	-5,246,516	34,077,361	27,712,317	27,712,317	-11,611,560

Ingresos Excedentes


 Mtra. Edna Esperanza Alday Salcido
 Directora de Administración y Finanzas


 Lic. Javier Enrique Carrizales Salazar
 Rector

UNIVERSIDAD TECNOLÓGICA DE GUAYMAS
Conciliación entre los Ingresos Presupuestarios y Contables
Al 31 de diciembre de 2021

1. Total de Ingresos Presupuestarios		27,712,317.00
2. Mas Ingresos contables No Presupuestarios		
Ingresos Financieros		
Incremento por Variación de Inventarios		
Disminución del Exceso de Estimaciones por Pérdida o Deterioro u Obsolescencia		
Disminución del Exceso de Provisiones		
Otros Ingresos y Beneficios Varios		
Otros Ingresos Contables No Presupuestarios	10.00	
3. Menos Ingresos Presupuestarios No Contables		
Aprovechamientos Patrimoniales		
Ingresos Derivados de Financiamientos		
Otros Ingresos Presupuestarios No Contables		
4. Total de Ingresos Contables (4= 1 + 2 - 3)		27,712,327.00

1. Se deberán incluir los Ingresos Contables No Presupuestarios que no se regularizaron presupuestariamente durante el ejercicio
2. Los Ingresos Financieros y otros ingresos se regularizarán presupuestariamente de acuerdo a la legislación aplicable


 Mtra. Edna Esperanza Alday Salcido
 Directora de Administración y Finanzas


 Lic. Javier Enrique Carrizales Salazar
 Rector

UNIVERSIDAD TECNOLÓGICA DE GUAYMAS
Estado Análítico del Ejercicio-Presupuesto de Egresos
Clasificación por Objeto del Gasto (Capítulo y Concepto)
Del 01 de enero al 31 de diciembre de 2021

Ejercicio del Presupuesto por Capítulo del Gasto	Egresos Aprobado Anual (1)	Ampliaciones/ (Reducciones) (2)	Egresos Modificado Anual (3=1+2)	Egresos Devengado Acumulado (4)	Egresos Pagado Acumulado (5)	Subejercicio (6=3-4)
Servicios Personales	23,685,442	-3,076,283	20,609,159	20,609,159	20,609,159	0
Remuneraciones al Personal de Carácter Permanente	15,301,055	-66,286	15,234,769	15,234,769	15,234,769	0
Remuneraciones al Personal de Carácter Transitorio	0	0	0	0	0	0
Remuneraciones Adicionales y Especiales	2,478,150	-155,752	2,322,398	2,322,399	2,322,399	-1
Seguridad Social	5,718,402	-3,850,414	1,867,988	1,867,987	1,867,987	1
Otras Prestaciones Sociales y Económicas	187,835	993,969	1,181,804	1,181,804	1,181,804	0
Previsiones	0	0	0	0	0	0
Pago de Estímulos a Servidores Públicos	0	2,200	2,200	2,200	2,200	0
Materiales y Suministros	4,322,870	-2,320,532	2,002,338	1,423,932	1,423,931	578,406
Materiales de Administración, Emisión de Documentos y Artículos Oficiales	937,848	-74,509	863,339	664,032	664,032	199,307
Alimentos y Utensilios	300,000	-65,332	234,668	194,126	194,126	40,542
Materias Primas y Materiales de Producción y Comercialización	70,629	-70,629	0	0	0	0
Materiales y Artículos de Construcción y de Reparación	184,980	-178,572	6,408	5,015	5,014	1,393
Productos Químicos, Farmacéuticos y de Laboratorio	119,839	-84,857	34,982	26,862	26,862	8,120
Combustibles, Lubrificantes y Aditivos	2,139,665	-1,531,335	608,330	326,788	326,788	281,542
Vestuario, Blancos, Prendas de Protección y Artículos Deportivos	278,458	-208,519	69,939	52,014	52,014	17,925
Materiales y Suministros Para Seguridad	0	0	0	0	0	0
Herramientas, Refacciones y Accesorios Menores	291,451	-106,779	184,672	155,095	155,095	29,577
Servicios Generales	6,993,099	99,693	7,032,792	5,718,480	5,481,676	1,314,312
Servicios Básicos	726,715	10,540	737,255	473,794	473,794	263,461
Servicios de Arrendamiento	399,148	-210,553	188,595	182,769	182,769	5,826
Servicios Profesionales, Científicos, Técnicos y Otros Servicios	2,618,340	52,742	2,671,082	1,830,193	1,830,193	840,889
Servicios Financieros, Bancarios y Comerciales	518,015	-231,634	286,381	265,153	30,471	21,228
Servicios de Instalación, Reparación, Mantenimiento y Conservación	1,065,825	917,804	1,983,629	1,881,478	1,879,356	102,151
Servicios de Comunicación Social y Publicidad	0	15,610	15,610	15,610	15,610	0
Servicios de Traslado y Viáticos	1,335,315	-963,082	372,233	315,848	315,848	56,385
Servicios Oficiales	67,649	276,623	344,272	319,900	319,900	24,372
Otros Servicios Generales	202,092	231,643	433,735	433,735	433,735	0
Transferencias, Asignaciones, Subsidios y Otras Ayudas	4,382,466	-185,895	4,196,571	12,800	12,800	4,183,771
Transferencias Internas y Asignaciones al Sector Público	4,010,014	-185,895	3,824,119	0	0	3,824,119
Transferencias al Resto del Sector Público	0	0	0	0	0	0
Subsidios y Subvenciones	0	0	0	0	0	0
Ayudas Sociales	372,452	0	372,452	12,800	12,800	359,652
Pensiones y Jubilaciones	0	0	0	0	0	0

Transferencias a Fideicomisos, Mandatos y Otros Análogos	0	0	0	0	0	0
Transferencias a la Seguridad Social	0	0	0	0	0	0
Donativos	0	0	0	0	0	0
Transferencias al Exterior	0	0	0	0	0	0
Bienes Muebles, Inmuebles e Intangibles	0	236,499	236,499	214,680	214,680	21,819
Mobiliario y Equipo de Administración	0	52,919	52,919	31,100	31,100	21,819
Mobiliario y Equipo Educativo y Recreativo	0	0	0	0	0	0
Equipo e Instrumental Médico y de Laboratorio	0	0	0	0	0	0
Vehículos y Equipo de Transporte	0	0	0	0	0	0
Equipo de Defensa y Seguridad	0	0	0	0	0	0
Maquinaria, Otros Equipos y Herramientas	0	0	0	0	0	0
Activos Biológicos	0	0	0	0	0	0
Bienes Inmuebles	0	0	0	0	0	0
Activos Intangibles	0	183,580	183,580	183,580	183,580	0
Inversión Pública	0	0	0	0	0	0
Obra Pública en Bienes de Dominio Público			0			0
Obra Pública en Bienes Propios			0			0
Proyectos Productivos y Acciones de Fomento			0			0
Inversiones Financieras y Otras Provisiones	0	0	0	0	0	0
Inversiones Para el Fomento de Actividades Productivas.			0			0
Acciones y Participaciones de Capital			0			0
Compra de Títulos y Valores			0			0
Concesión de Préstamos			0			0
Inversiones en Fideicomisos, Mandatos y Otros Análogos			0			0
Otras Inversiones Financieras			0			0
Provisiones para Contingencias y Otras Erogaciones Especiales			0			0
Participaciones y Aportaciones	0	0	0	0	0	0
Participaciones			0			0
Aportaciones			0			0
Convenios			0			0
Deuda Pública	0	0	0	0	0	0
Amortización de la Deuda Pública			0			0
Intereses de la Deuda Pública			0			0
Comisiones de la Deuda Pública			0			0
Gastos de la Deuda Pública			0			0
Costo por Coberturas			0			0
Apoyos Financieros			0			0
Adeudos de Ejercicios Fiscales Anteriores (Adefas)			0			0
Total del Gasto	39,323,877	-5,246,518	34,077,359	27,979,051	27,742,246	6,098,308


Mtra. Edna Esperanza Alday Salcido
 Directora de Administración y Finanzas



Lic. Javier Enrique Carrizales Salazar
 Rector

UNIVERSIDAD TECNOLÓGICA DE GUAYMAS
Estado Analítico del Ejercicio Presupuesto de Egresos
Clasificación Económica (por Tipo de Gasto)
Del 01 de enero al 31 de diciembre de 2021

Concepto	Egresos Aprobado Anual (1)	Ampliaciones/ (Reducciones) (2)	Egresos Modificado Anual (3=1+2)	Egresos Devengado Acumulado (4)	Egresos Pagado Acumulado (5)	Subejercicio (6 = 3 - 4)
Gasto Corriente	39,323,877	-5,483,017	33,840,860	27,764,371	27,527,566	6,076,489
Gasto de Capital		236,499	236,499	214,680	214,680	21,819
Amortización del la Deuda y Disminución de Pasivos	0	0	0	0	0	0
Pensiones y Jubilaciones	0	0	0	0	0	0
Participaciones	0	0	0	0	0	0
Total del Gasto	39,323,877	-5,246,518	34,077,359	27,979,051	27,742,246	6,098,308



Mtra. Edna Esperanza Alday Salcido
 Directora de Administración y Finanzas



Lic. Javier Enrique Carrizales Salazar
 Rector

UNIVERSIDAD TECNOLÓGICA DE GUAYMAS
Estado Analítico del Ejercicio Presupuesto de Egresos
Clasificación Administrativa (Por Unidad Administrativa)
Del 01 de Enero al 31 de Diciembre de 2021
(PESOS)

Clasificación Administrativa (Por Unidad Administrativa)	Egresos Aprobado Anual (1)	Ampliaciones/ (Reducciones) (2)	Egresos Modificado Anual (3=1+2)	Egresos Devengado Acumulado (4)	Egresos Pagado Acumulado (5)	Subejercicio (6 = 3 - 4)
RECTORIA	2,748,612	-47,125	2,701,487	2,669,318	2,669,318	32,169
UNIDAD JURIDICA	1,052,920	570,632	1,623,552	1,587,858	1,587,858	35,694
DIRECCIÓN DE PLANEACIÓN Y EVALUACIÓN	1,091,534	118,165	1,209,699	1,083,728	1,083,728	125,971
DIRECCIÓN DE VINCULACIÓN	2,328,180	-96,971	2,231,209	2,205,847	2,205,847	25,362
DIRECCIÓN DE FINANZAS	18,659,475	-4,592,163	14,067,312	8,784,204	8,547,399	5,283,108
DIRECCIÓN ACADÉMICA	10,288,376	-143,833	10,144,543	9,577,362	9,577,362	567,181
UNIDAD DE TRANSPARENCIA	921,160	321,797	1,242,957	1,217,796	1,217,796	25,161
SISTEMAS	2,233,620	-1,377,020	856,600	852,938	852,938	3,662
Total del Gasto	39,323,877	-5,246,518	34,077,359	27,979,051	27,742,246	6,098,308



Mtra. Edna Esperanza Alday Salcido
Directora de Administración y Finanzas


Lic. Javier Enrique Carrizales Salazar
Rector

UNIVERSIDAD TECNOLÓGICA DE GUAYMAS
 Estado Analítico del Ejercicio Presupuesto de Egresos
 Clasificación Administrativa (Por Poderes)
 Del 01 de Enero al 31 de Diciembre de 2021
 (PESOS)

Clasificación Administrativa (Por Poderes)	Egresos Aprobado Anual (1)	Ampliaciones/ (Reducciones) (2)	Egresos Modificado Anual (3=1+2)	Egresos Devengado Acumulado (4)	Egresos Pagado Acumulado (5)	Subejercicio (6 = 3 - 4)
Poder Ejecutivo	39,323,877	-5,246,518	34,077,359	27,979,051	27,742,246	6,098,308
Poder Legislativo			0			0
Poder Judicial			0			0
Órganos Autónomos			0			0
Total del Gasto	39,323,877	-5,246,518	34,077,359	27,979,051	27,742,246	6,098,308


 Mtra. Edna Esperanza Alday Salcido
 Directora de Administración y Finanzas


 Lic. Javier Enrique Carrizales Salazar
 Rector

UNIVERSIDAD TECNOLÓGICA DE GUAYMAS
Estado Analítico del Ejercicio Presupuesto de Egresos
Clasificación Funcional (Finalidad y Función)
Del 01 de Enero al 31 de Diciembre de 2021

Concepto	Egresos Aprobado Anual (1)	Ampliaciones/ (Reducciones) (2)	Egresos Modificado Anual (3=1+2)	Egresos Devengado Acumulado (4)	Egresos Pagado Acumulado (5)	Subejercicio (6 = 3 - 4)
Gobierno	0	0	0	0	0	0
Legislación			0			0
Justicia			0			0
Coordinación de la Política de Gobierno			0			0
Relaciones Exteriores			0			0
Asuntos Financieros y Hacendarios			0			0
Seguridad Nacional			0			0
Asuntos de Orden Público y Seguridad Interior			0			0
Otros Servicios Generales			0			0
Desarrollo Social	39,323,877	-5,246,518	34,077,359	27,979,051	27,742,246	6,098,308
Protección Ambiental			0			0
Viviendas y Servicios a la Comunidad			0			0
Salud			0			0
Recreación, Cultura y Otras Manifestaciones Sociales			0			0
Educación	39,323,877	-5,246,518	34,077,359	27,979,051	27,742,246	6,098,308
Protección Social			0			0
Otros Asuntos Sociales			0			0
Desarrollo Económico	0	0	0	0	0	0
Asuntos Económicos, Comerciales y Laborales en General			0			0
Agropecuaria, Silvicultura, Pesca y Caza			0			0
Combustibles y Energía			0			0
Minería, Manufacturas y Construcción			0			0
Transporte			0			0
Comunicaciones			0			0
Turismo			0			0
Ciencia, Tecnología e Innovación			0			0
Otras Industrias y Otros Asuntos Económicos			0			0
Otras No Clasificadas en funciones anteriores	0	0	0	0	0	0
Transacciones de la Deuda Pública / Costo financiero de la Deuda	0	0	0	0	0	0
Transferencias, Participaciones y Aportaciones entre Diferentes Niveles y Órdenes de gobierno			0			0
Saneamiento del Sistema Financiero			0			0
Adeudos de ejercicios Fiscales Anteriores			0			0
Total del Gasto	39,323,877	-5,246,518	34,077,359	27,979,051	27,742,246	6,098,308


Mtra. Edna Esperanza Alday Salcido
 Directora de Administración y Finanzas


Lic. Javier Enrique Carrizales Salazar
 Rector

UNIVERSIDAD TECNOLÓGICA DE GUAYMAS
Estado Analítico del Ejercicio de Presupuesto de Egresos- Detallado – LDF
(Clasificación de Servicios Personales por Categoría)
Del 01 de Enero al 31 de Diciembre de 2021
(PESOS)

Concepto (c)	Egresos					Subejercicio (e)
	Aprobado (d)	Ampliaciones/ (Reducciones)	Modificado	Devengado	Pagado	
I. Gasto No Etiquetado (I=A+B+C+D+E+F)	23,685,442.00	- 3,076,283.00	20,609,159.00	20,609,159.00	20,609,159.00	- 0.00
A. Personal Administrativo y de Servicio Público	13,737,556.36	- 1,599,667.16	12,137,889.20	10,716,762.68	10,716,762.68	1,421,126.52
B. Magisterio	9,947,885.64	- 1,476,615.84	8,471,269.80	9,892,396.32	9,892,396.32	- 1,421,126.52
C. Servicios de Salud (C=c1+c2)						
c1) Personal Administrativo						
c2) Personal Médico, Paramédico y afín						
D. Seguridad Pública						
E. Gastos asociados a la implementación de nuevas leyes federales o reformas a las mismas (E = e1 + e2)						
e1) Nombre del Programa o Ley 1						
e2) Nombre del Programa o Ley 2						
F. Sentencias laborales definitivas						
II. Gasto Etiquetado (II=A+B+C+D+E+F)						
A. Personal Administrativo y de Servicio Público						
B. Magisterio						
C. Servicios de Salud (C=c1+c2)						
c1) Personal Administrativo						
c2) Personal Médico, Paramédico y afín						
D. Seguridad Pública						
E. Gastos asociados a la implementación de nuevas leyes federales o reformas a las mismas (E = e1 + e2)						
e1) Nombre del Programa o Ley 1						
e2) Nombre del Programa o Ley 2						
F. Sentencias laborales definitivas						
III. Total del Gasto en Servicios Personales (III = I + II)	23,685,442.00	- 3,076,283.00	20,609,159.00	20,609,159.00	20,609,159.00	- 0.00


Mtra. Edna Esperanza Alday Salcido
 Directora de Administración y Finanzas


Lic. Javier Enrique Carrizales Salazar
 Rector

UNIVERSIDAD TECNOLÓGICA DE GUAYMAS
Conciliación entre los Egresos Presupuestarios y los Gastos Contables
Del 01 de Enero al 31 de Diciembre de 2021
(PESOS)

1. Total de Egresos Presupuestarios		0.00
2. Menos Egresos Presupuestarios No Contables		344,891.00
Materias Primas y Materiales de Producción y Comercialización	-	
Materiales y Suministros	-	
Mobiliario y Equipo de Administración	31,100.00	
Mobiliario y Equipo Educativo y Recreativo	-	
Equipo e Instrumental Médico y de Laboratorio	-	
Vehículos y Equipo de Transporte	-	
Equipo de Defensa y Seguridad	-	
Maquinaria, Otros Equipos y Herramientas	-	
Archivos Biológicos	-	
Bienes Inmuebles	-	
Activos Intangibles	183,580.00	
Obra Pública en Bienes de Dominio Público	-	
Obra Pública en Bienes Propios	-	
Acciones y Participaciones de Capital	-	
Compra de Títulos y Valores	-	
Concesión de Préstamos	-	
Inversiones en Fideicomisos, Mandatos y Otros Análogos	-	
Provisiones para Contingencias y Otras Erogaciones Especiales	-	
Armonización de la Deuda Pública	-	
Adeudos de Ejercicios Fiscales Anteriores (ADEFAS)	-	
Otros Egresos Presupuestales No Contables	130,211.00	
3. Más Gastos Contables No Presupuestarios		8,313,542.00
Estimaciones, Depreciaciones, Deterioros, Obsolescencia y Amortizaciones	8,313,422.00	
Provisiones	120.00	
Disminución de Inventarios	-	
Aumento por Insuficiencia de Estimaciones por Pérdida o Deterioro u Obsolescencia	-	
Aumento por Insuficiencia de Provisiones	-	
Otros Gastos	-	
Otros Gastos Contables No Presupuestales	-	
4. Total de Gasto Contable (4= 1 - 2 + 3)		7,968,651.00


Mtra. Edna Esperanza Alday Salcido
 Directora de Administración y Finanzas


Lic. Javier Enrique Carrizales Salazar
 Rector

<p>Los estudiantes en educación superior son atendidos con servicios educativos de calidad en la Universidad Tecnológica de Guaymas.</p>	<p>Porcentaje de estudiantes en Educación Superior programas evaluados por su calidad</p> <p>(Población escolar con programas evaluados en el año T / Población escolar en la Universidad Tecnológica de Guaymas en el año T) x 100</p>	<p>Porcentaje</p> <p>Ascendente</p> <p>Anual</p>	<p>$(0/523) \cdot 100 = 0\%$</p> <p>$(450/600) \cdot 100 = 75\%$</p>	<p>Dictamen de acreditación de los programas educativos. Dirección de Planeación y Evaluación: UTG. Estadística básica del trimestre. Departamento de Educación Superior (CIEES). UTG</p>	<p>Los programas educativos cumplen con los requisitos para fines de evaluación ante los Comités Interinstitucionales para la Evaluación de la Educación Superior (CIEES). UTG</p>	<p>1996</p> <p>75</p>	<p>32.7%</p> <p>37.5%</p>
<p>C.I. Atención a la educación superior de calidad realizada.</p>	<p>(Estudiantes de nuevo ingreso en la modalidad técnico superior universitario en el ciclo escolar N / Total de la matrícula en la modalidad técnico superior universitario en el ciclo escolar N) x 100</p> <p>Porcentaje de alumnos en educación superior universitario</p>	<p>Porcentaje</p> <p>Ascendente</p> <p>Anual</p>	<p>$(153/523) \cdot 100 = 31\%$</p> <p>$(200/600) \cdot 100 = 33\%$</p>	<p>Estadística básica del trimestre. Departamento de Planeación. UTG</p>	<p>Los estudiantes egresados del nivel medio superior continúan con su formación personal y profesional.</p>	<p>1996</p>	<p>32.7%</p>
<p>Porcentaje de alumnos de licenciatura e ingeniería</p>	<p>(Número de alumnos de nuevo ingreso para la licenciatura e ingeniería en el ciclo escolar N / Matrícula total de licenciatura e ingeniería en el ciclo escolar N) x 100</p>	<p>Porcentaje</p> <p>Ascendente</p> <p>Anual</p>	<p>$197/115 \cdot 100 = 84\%$</p> <p>$(120/200) \cdot 100 = 60\%$</p>	<p>Los egresados de la modalidad técnico superior universitario continúan con su formación personal y profesional a nivel de licenciatura y/o ingeniería.</p>	<p>Los egresados de la modalidad técnico superior universitario continúan con su formación personal y profesional a nivel de licenciatura y/o ingeniería.</p>	<p>1996</p>	<p>32.7%</p>

A2.C1. Atención a la población estudiantil con necesidades económicas	Porcentaje de estudiantes becadas	{Estudiantes mujeres becaadas el año n / Total de estudiantes mujeres inscritas en la UTG Guaymas el año n} x 100	Porcentaje	Ascendente	Anual	$(65/1250) \times 100 = 5\%$	$(547/386) \times 100 = 141\%$	Reporte de Becas de los cuatrimestres del ciclo escolar 2020-2021. Dirección Académica, UTG.	Las mujeres estudiantes de la UTG muestran interés por ser beneficiadas en las convocatorias de Becas.	212	17%
A3.C1. Participación de estudiantes en programas de atención	Porcentaje de personas atendidas en el programa de fomento a la salud	{Estudiantes en el programa de fomento a la salud ciclo escolar N / Total de matrícula de la Universidad Tecnológica de Guaymas en el ciclo escolar N} x 100	Porcentaje	Ascendente	Cuatrimestral	$(0/0) \times 100 = 0\%$	$(1046/1611) \times 100 = 65\%$	Informe del sistema de gestión escolar, correspondiente a los cuatrimestres del ciclo escolar 2020-2021. Dirección de Vinculación UTG.	Los alumnos están interesados en asistir o integrarse al programa de fomento a la salud para mejorar su desempeño	914	89%
A4.C1. Seguimiento de actividades académicas para la formación integral con enfoque cultural, deportivo y científico	Porcentaje de estudiantes participando en la implementación de plataforma digital para promover e impartir programas educativos en línea	{Estudiantes participantes en actividades académicas en educación superior en el ciclo escolar N / Población escolar en la Universidad Tecnológica de Guaymas en el ciclo escolar N} x 100	Porcentaje	Ascendente	Cuatrimestral	$(104/523) \times 20 = 40\%$	$(180/500) \times 100 = 36\%$	Informes cuatrimestrales de actividades de la Dirección de Vinculación del ciclo escolar 2020-2021. UTG	Los estudiantes participan activamente en las actividades académicas de la Universidad.	1	100%
A1.C2. Participación de profesores en cursos de certificación en estándares de competencia laboral	Porcentaje de docentes con certificaciones en estándares de competencia laboral	{Docentes participantes en cursos de certificación en estándares de competencia laboral en el año n / Planta docente en la Universidad Tecnológica de Guaymas en el año n} x 100	Porcentaje	Ascendente	Anual	$(5/45) \times 100 = 11\%$	$(20/50) \times 100 = 40\%$	Registro de certificaciones en estándares de competencia laboral. Dirección Académica, UTG	La planta docente muestra interés por participar en los cursos de certificación de estándares de competencia	22	44%


ACTIVIDADES

A2.C2. Participación del personal administrativo en cursos de capacitación.	Porcentaje de personal capacitado	(Personal administrativo y docente capacitado en el ciclo escolar N / Total de personal administrativo y docente en el ciclo escolar N) x 100	Porcentaje	Ascendente	Semestral	$(168/225) * 100 = 75\%$	$(168/225) * 100 = 75\%$	Programa Anual de Capacitación 2021. Dirección de Planeación. UTG	El personal administrativo con disponibilidad y participación activa en los cursos de capacitación.	94	41.77
A1. C3. Participación de estudiantes en programas de movilidad académica.	Porcentaje de estudiantes y/o personal académico participando en programas de movilidad académica en el año N / Total de estudiantes inscritos en el año N) x 100	(Número de estudiantes y/o personal académico participando en programas de movilidad académica en el año N / Total de estudiantes inscritos en el año N) x 100	Porcentaje	Ascendente	Trimestral	$(8/8) * 100 = 100\%$	$(6/6) * 100 = 100\%$	Informe del programa de movilidad académica del ciclo escolar 2020-2021. Dirección académica, departamento de idiomas. UTG.	Hay interés de los estudiantes y personal académico para participar en las convocatorias de movilidad académica.	1	17%
A2.C3. Realizar acciones que aporten beneficio a la comunidad en general	Porcentaje de Actividades de fomento al desarrollo humano	(Actividades de fomento al desarrollo humano realizadas en el año N / Total de acciones de fomento al desarrollo humano programadas por la Universidad Tecnológica de Guaymas en el año N) x 100	Porcentaje	Ascendente	Semestral	$(10/12) * 100 = 83\%$	$(12/12) * 100 = 100\%$	Informe Anual 2021 del Programa de actividades del Rector. Rectoría del ciclo escolar 2020-2021. UTG	El sector público y privado social cumple en tiempo y forma con el calendario pactado con la Universidad.	17	14.2%



Mtra. Edna Esperanza Alday Salcido
Directora de Administración y Finanzas

Lic. Javier Enrique Cervantes Saifazar
Rector



UNIVERSIDAD TECNOLÓGICA DE GUAYMAS
Indicadores de Postura Fiscal
Del 01 de Enero al 31 de Diciembre de 2021
(Cifras en Pesos)

Concepto	Estimado/Aprobado	Devengado	Recaudado/Pagado
I. Ingresos Presupuestarios	39,323,877	27,712,317	27,712,317
1. Ingresos Gobierno de la Entidad Federativa	39,323,877	27,712,317	27,712,317
2. Ingresos Sector Paraestatal			
II. Egresos Presupuestarios (II= 3+4)	39,323,877	27,979,051	27,742,246
3. Egresos del Gobierno de la Entidad Federativa	39,323,877	27,979,051	27,742,246
4. Egresos del Sector Paraestatal			
III. Balance Presupuestario (Superávit o Déficit) (III= I-II)	0	-266,734	-29,929
Concepto	Estimado/Aprobado	Devengado	Recaudado/Pagado
III. Balance Presupuestario (Superávit o Déficit)	0	-266,734	-29,929
IV. Interés, Comisiones y Gastos de la Deuda			
V. Balance Primario (superávit o Déficit) (V= III-IV)	0	-266,734	-29,929
Concepto	Estimado/Aprobado	Devengado	Recaudado/Pagado
A. Financiamiento			
B. Amortización de la Deuda			
C. Financiamiento Neto	0	0	0


Mtra. Edna Esperanza Alday Salcido
Directora de Administración y Finanzas


Lic. Javier Enrique Carrizales Salazar
Rector