

RADIO SONORA

ESTADOS FINANCIEROS

AL

31 DE DICIEMBRE DE 2021 Y 2020



RAS REYES Y ASESORES, S.C.
AUDITORES EXTERNOS



RADIO SONORA

ESTADOS FINANCIEROS AL 31 DE DICIEMBRE DE 2020 Y 2021

INDICE	PAGINA
1.-Dictamen.	2
2.-Estado de Situación Financiera	6
3.-Estado de Actividades	9
4.-Estado de Variación en la Hacienda Pública	10
5.- Estado de Cambios en la Situación Financiera	11
6.- Estado de Flujos de Efectivo	12
7.- Estado Analítico del activo	13
8.-Estado analítico de la Deuda y Otros Pasivos	14
9.-Informe Analítico de la Deuda Pública y Otros Pasivos	15
10.-Notas a los Estados Financieros	16

RAS Reyes y Asesores, S.C.
Audidores Externos



D I C T A M E N
OPINION NO MODIFICADA

LIC. GUILLERMO ALEJANDRO NORIEGA ESPARZA
SECRETARIO DE LA CONTRALORIA GENERAL DEL ESTADO,

Lic. TIRSO AMANTE JEREZ
DIRECTOR GENERAL

Presente.

Opinión:

Hemos auditado los estados financieros de **RADIO SONORA**, que comprenden el estado de situación financiera al 31 de diciembre de 2021, el estado de actividades, el estado de variaciones hacienda pública, estado de cambios en la situación financiera, estado de flujos de efectivo, estado analítico de activo, estado analítico de la deuda-otros pasivos, informe analítica de deudas-otros pasivos y las notas a los estados financieros, comparativo con los correspondientes del ejercicio terminado el 31 de diciembre de 2020 el cual fue dictaminado por otra firma de contadores, así como un resumen de las políticas contables significativas.

En nuestra opinión con las consideraciones que se mencionan en el siguiente párrafo, los estados financieros adjuntos presentan razonablemente, en todos los aspectos materiales, la situación financiera de la **RADIO SONORA**, al 31 de diciembre de 2021, así como su operatividad financiera y sus flujos de efectivos, correspondientes al año terminado en dicha fecha, de conformidad con las normas de información financiera emitidas por el Consejo Nacional de Amortización Contable (CONAC).

Fundamento de la opinión.

Hemos llevado a cabo nuestra auditoría de conformidad con las Normas Internacionales de Auditoría (NIA's). Nuestra responsabilidad se informa en la sección "Responsabilidades del auditor en relación con la auditoría de los estados financieros correspondientes. De conformidad en el Código de Ética Profesional emitido por el Instituto Mexicano de Contadores Públicos, somos independientes de Radio Sonora y hemos cumplido con las demás responsabilidades de ética de dicho Código. Consideramos que la evidencia de auditoría que hemos obtenido proporciona una base suficiente y adecuada para nuestra opinión.

Como es del conocimiento general, durante el año de 2021 se presentaron situaciones especiales de orden gubernamental, legal, normativo, estructural, de seguridad, económico, social y otras circunstancias, como resultado por las cuales se aplicaron medidas nacionales, internacionales, estatales, locales en atención a: la prevención de la salud, a los efectos económicos y financieros mundiales, a medidas preventivas de seguridad, los cambios en las regulaciones civiles, mercantiles, fiscales, con diversos efectos colaterales.



Párrafo de énfasis base de preparación contable y utilización de este informe

En relación a la preparación de los estados financieros, dichos estados cumplen con los requerimientos normativos gubernamentales a que está sujeta la entidad, los cuales están presentados en los formatos que para tal efecto fueron establecidos por la Unidad de Contabilidad Gubernamental de la Secretaría de Hacienda

Otro asunto

Como se informa los estados financieros al 31 de diciembre de 2021 se presentan en forma comparativa con los estados financieros al 31 de diciembre de 2020 que fueron suscritos por otra Firma de acuerdo a los párrafos que se han precedido.

Responsabilidades de la Administración de RADIO SONORA con Respecto a los Estados Financieros.

La Administración es responsable de la preparación y presentación razonable de los estados financieros adjuntos de conformidad con las Normas de Información Financieras Mexicanas, con las Normas de Información Financieras emitidas por el CONAC y del control interno que la Administración consideró necesario para emitir los estados financieros libres de desviación material por fraude o error.

En la formulación de los estados financieros, la Administración es responsable de evaluar la continuidad en su funcionamiento y consecuentemente utilizar los postulados que la rigen y en caso contrario revelarlos.

Responsabilidades del Auditor en relación con la auditoria de los estados financieros de RADIO SONORA.

Nuestro objetivo es obtener una seguridad razonable que los estados financieros en su conjunto están libres de desviación material, debido al fraude o error y, emitir un informe de auditoría que incluye nuestra opinión. La seguridad razonable es un alto grado de aseguramiento el cual no garantiza que la auditoría realizada de conformidad con las NIA's siempre determinen desviación material en caso de existir. Las desviaciones pueden deberse a fraude o error y se consideran materiales en caso de existir.

Las desviaciones pueden deberse a fraude o error y se consideran materiales si, individualmente o en forma adicional y razonablemente prever que influirán en las decisiones económicas, financieras, administrativas que los usuarios tomen en base a los estados financieros formulados.

Descripción adicional de nuestras responsabilidades sobre la auditoria de los estados financieros.

De conformidad con las NIA's, en nuestra auditoria aplicamos nuestro juicio profesional, manteniendo una actitud de respeto profesional durante toda la auditoria. Adicionalmente observamos los conceptos siguientes:

a). -Identificamos y valoramos los riesgos de desviación material en los estados financieros, debido a fraude o error, diseñamos y aplicamos procedimientos de auditoria para responder a dichos riesgos a fin de obtener evidencia de auditoria suficiente y competente para proporcionar una base para nuestra opinión. El riesgo de no detectar una desviación material debido a fraude es más elevado que en el caso de una desviación material debido a error, ya que el fraude puede

implicar colusión, falsificación, omisiones deliberadas, manifestaciones intencionadamente erróneas, o la elusión del control interno.

b). -Obtenemos conocimiento de control interno relevante para la auditoria con el fin de diseñar procedimiento de auditoria que sean adecuados en función de las circunstancias y no con la finalidad de expresar una opinión sobre la eficiencia del control interno.

c). -Evaluamos la adecuación de las políticas contables y aplicadas y la razonabilidad de las estimaciones contables y la correspondiente información revelada por la Administración.

d). -Concluimos sobre lo adecuado de la utilización, por parte de la Administración, del postulado contable de existencia permanente y, basándonos en la evidencia de auditoria obtenida, concluimos sobre si existe o no, una incertidumbre material relacionada con hechos o con condiciones que pueden generar dudas significativas sobre la existencia de la Entidad.

e). -Concluimos que existe una incertidumbre material, se requiere que llamemos la atención en nuestro informe de auditoría sobre la correspondiente información revelada en los estados financieros o, si dichas revelaciones no son adecuadas, expresemos una opinión modificada. Nuestras condiciones se basan en evidencia obtenida hasta la fecha de nuestro informe de auditoría.

f). -Evaluamos la presentación general, la estructura y el contenido de los estados financieros, incluida la información revelada, y si los estados financieros representan las transacciones y hechos subyacentes de un modo que logran una presentación razonable.

Comunicamos a los encargados de Gobierno de la entidad, entre otras cuestiones el alcance y el momento de realización de auditoria, planificado y los hallazgos significativos de la auditora, así como cualquier deficiencia significativa del control interno que identificamos en el transcurso de la auditoria.

Hermosillo, Sonora a 20 de junio de 2022.

Reyes y Asesores, S.C.



C.P.C. Leonardo Reyes Chávez P.C.C.A.G.
Ced. Prof. 490621

RADIO SONORA
Estado de Situación Financiera
 Al 31 de Diciembre de 2021 y 2020
 (Notas I)
 (Pesos históricos)

	2021	%	2020	%		2021	%	2020	%
ACTIVO					PASIVO				
Activo Circulante					Pasivo Circulante				
Efectivo y Equivalentes de Efectivo	611,094.97	16%	1,379,004.22	30%	Cuentas por Pagar a Corto Plazo	11,282,726.53	302%	10,866,511.63	240%
Derechos a recibir efectivo o equivalentes	367,247.49	10%	530,380.93	12%	Documentos por Pagar a Corto Plazo	0.00		0.00	0%
Derechos a Recibir Bienes o Servicios	1,565,248.84	42%	1,540,115.88	34%	Porción a Corto Plazo de la Deuda Pública a	0.00		0.00	0%
Inventarios	0.00	0%	0.00	0%	Titulos y Valores a Corto Plazo	0.00		0.00	0%
Almacén	0.00	0%	0.00	0%	Pasivos Diferidos a Corto Plazo	0.00	0%	0.00	0%
Estimación por Pérdida o Deterioro de	0.00	0%	0.00	0%	Fondos y Bienes de Terceros en Garantía y/o	0.00		0.00	0%
Otros Activos Circulantes	0.00	0%	0.00	0%	Provisiones a Corto Plazo	0.00		0.00	0%
					Otros Pasivos a Corto Plazo	462,261.67	12%	462,261.67	10%
Total de Activos Circulantes	2,543,591.30	68%	3,449,501.03	76%	Total de Pasivos Circulantes	11,744,988.20	314%	11,328,773.30	250%
Activo no Circulante					Pasivo No Circulante				
Inversiones Financieras a Largo Plazo	0.00	0%	0.00	0%	Cuentas por Pagar a Largo Plazo	0.00	0%	0.00	0%
Derechos a Recibir Efectivo o Equivalentes a	0.00	0%	0.00	0%	Documentos por Pagar a Largo Plazo	0.00	0%	0.00	0%
Bienes inmuebles, infraestructura y	0.00	0%	0.00	0%	Deuda Pública a Largo Plazo	0.00	0%	0.00	0%
Bienes Muebles	6,332,236.70	170%	7,363,599.90	162%	Pasivos Diferidos a Largo Plazo	0.00	0%	0.00	0%
Activos Intangibles	157,220.53	4%	157,220.53	3%	Fondos y Bienes de Terceros en Garantía y/o	0.00	0%	0.00	0%
Depreciación, Deterioro y Amortización	-5,297,540.07	-142%	-6,434,473.95	-142%	Provisiones a Largo Plazo	0.00	0%	0.00	0%
Activos Diferidos	0.00	0%	0.00	0%					
Estimación por Pérdida o Deterioro de					Total de Pasivos No Circulantes	0.00	0%	0.00	0%
Activos no Circulantes	0.00		0.00		Total del Pasivo	11,744,988.20	314%	11,328,773.30	250%
Otros Activos no Circulantes	0.00		0.00						
Total de Activos No Circulantes	1,191,917.16	32%	1,086,346.48	0%					
					Total Hacienda Pública/Patrimonio	-8,009,479.74	-214%	-6,792,925.79	-150%
Total del Activo	3,735,508.46	100%	4,535,847.51	76%	Total del Pasivo y Hacienda Pública/Patrimonio	3,735,508.46	100%	4,535,847.51	100%

Hermosillo, Son., a 20 de junio de 2022

Las notas adjuntas son parte de los Estados


 C. MARIA DEL CARMEN LUGO CORRALES
 DIRECTORA DE ADMINISTRACIÓN


 LIC. TIRSO AMANTE JEREZ
 DIRECTOR GENERAL

RADIO SONORA
Estado de Situación Financiera - Detallado - LDF

CPCA-I-02

Al 31 de Diciembre de 2021 y al 31 de Diciembre de 2020 (b)

CUENTA PÚBLICA: 2021

Concepto (c)	2021	31 de diciembre de 2020	Concepto (c)	2021	31 de diciembre de 2020
ACTIVO			PASIVO		
Activo Circulante			Activo Circulante		
a. Efectivo y Equivalentes (a=a1+a2+a3+a4+a5+a6+a7)	611,094.97	1,379,004.22	a. Cuentas por Pagar a Corto Plazo (a=a1+a2+a3+a4+a5+a6+a7+a8+a9)	11,282,726.53	10,866,511.63
a1) Efectivo	\$1,500.00	\$5,900.00	a1) Servicios Personales por Pagar a Corto Plazo	\$178,610.66	\$640,557.85
a2) Bancos/Tesorería	\$603,050.57	\$1,366,959.82	a2) Proveedores por Pagar a Corto Plazo	195,408.51	208,727.92
a3) Bancos/Dependencias y Otros			a3) Contratistas por Obras Públicas por Pagar a Corto Plazo		
a4) Inversiones Temporales (Hasta 3 meses)			a4) Participaciones y Aportaciones por Pagar a Corto Plazo		
a5) Fondos con Afectación Específica			a5) Transferencias Otorgadas por Pagar a Corto Plazo		
a6) Depósitos de Fondos de Terceros en Garantía y/o Administración	6,544.40	6,544.40	a6) Intereses, Comisiones y Otros Gastos de la Deuda Pública por Pagar a Corto Plazo		
a7) Otros Efectivos y Equivalentes			a7) Retenciones y Contribuciones por Pagar a Corto Plazo	\$10,908,707.36	\$10,017,225.86
b. Derechos a Recibir Efectivo o Equivalentes (b=b1+b2+b3+b4+b5+b6+b7)	1,932,496.33	2,070,496.81	a8) Devoluciones de la Ley de Ingresos por Pagar a Corto Plazo		
b1) Inversiones Financieras de Corto Plazo			a9) Otras Cuentas por Pagar a Corto Plazo		
b2) Cuentas por Cobrar a Corto Plazo	\$346,642.12	\$346,642.12	b. Documentos por Pagar a Corto Plazo (b=b1+b2+b3)		
b3) Deudores Diversos por Cobrar a Corto Plazo	\$18,024.35	\$181,027.16	b1) Documentos Comerciales por Pagar a Corto Plazo		
b4) Ingresos por Recuperar a Corto Plazo	\$2,581.02	\$2,711.65	b2) Documentos con Contratistas por Obras Públicas por Pagar a Corto Plazo		
b5) Deudores por Anticipos de la Tesorería a Corto Plazo			b3) Otros Documentos por Pagar a Corto Plazo		
b6) Préstamos Otorgados a Corto Plazo			c. Porción a Corto Plazo de la Deuda Pública a Largo Plazo (c=c1+c2)		
b7) Otros Derechos a Recibir Efectivo o Equivalentes a Corto Plazo	\$1,565,248.84	\$1,540,115.88	c1) Porción a Corto Plazo de la Deuda Pública		
c. Derechos a Recibir Bienes o Servicios (c=c1+c2+c3+c4+c5)			c2) Porción a Corto Plazo de Arrendamiento Financiero		
c1) Anticipo a Proveedores por Adquisición de Bienes y Prestación de Servicios a Corto Plazo			d. Títulos y Valores a Corto Plazo		
c2) Anticipo a Proveedores por Adquisición de Bienes Inmuebles y Muebles a Corto Plazo			e. Pasivos Diferidos a Corto Plazo (e=e1+e2+e3)		
c3) Anticipo a Proveedores por Adquisición de Bienes Intangibles a Corto Plazo			e1) Ingresos Cobrados por Adelantado a Corto Plazo		
c4) Anticipo a Contratistas por Obras Públicas a Corto Plazo			e2) Intereses Cobrados por Adelantado a Corto Plazo		
c5) Otros Derechos a Recibir Bienes o Servicios a Corto Plazo			e3) Otros Pasivos Diferidos a Corto Plazo		
d. Inventarios (d=d1+d2+d3+d4+d5)			f. Fondos y Bienes de Terceros en Garantía y/o Administración a Corto Plazo (f=f1+f2+f3+f4+f5+f6)		
d1) Inventario de Mercancías para Venta			f1) Fondos en Garantía a Corto Plazo		
d2) Inventario de Mercancías Terminadas			f2) Fondos en Administración a Corto Plazo		
d3) Inventario de Mercancías en Proceso de Elaboración			f3) Fondos Contingentes a Corto Plazo		
d4) Inventario de Materias Primas, Materiales y Suministros para Producción			f4) Fondos de Fideicomisos, Mandatos y Contratos Análogos a Corto Plazo		
d5) Bienes en Tránsito			f5) Otros Fondos de Terceros en Garantía y/o Administración a Corto Plazo		
e. Almacenes			f6) Valores y Bienes en Garantía a Corto Plazo		
f. Estimación por Pérdida o Deterioro de Activos Circulantes (f=f1+f2)			g. Provisiones a Corto Plazo (g=g1+g2+g3)		
f1) Estimaciones para Cuentas Incobrables por Derechos a Recibir Efectivo o Equivalentes			g1) Provisión para Demandas y Juicios a Corto Plazo		
f2) Estimación por Deterioro de Inventarios			g2) Provisión para Contingencias a Corto Plazo		
g. Otros Activos Circulantes (g=g1+g2+g3+g4)			g3) Otras Provisiones a Corto Plazo		
g1) Valores en Garantía			h. Otros Pasivos a Corto Plazo (h=h1+h2+h3)	462,261.67	462,261.67
g2) Bienes en Garantía (excluye depósitos de fondos)			h1) Ingresos por Clasificar	462,261.67	462,261.67
g3) Bienes Derivados de Embargos, Decomisos, Aseguramientos y Dación en Pago			h2) Recaudación por Participar		
g4) Adquisición con Fondos de Terceros			h3) Otros Pasivos Circulantes		
IA. Total de Activos Circulantes (IA = a + b + c + d + e + f + g)	2,543,591.30	3,449,501.03	IIA. Total de Pasivos Circulantes (IIA = a + b + c + d + e + f + g + h)	11,744,988.20	11,328,773.30
Activo No Circulante			Pasivo No Circulante		
a. Inversiones Financieras a Largo Plazo			a. Cuentas por Pagar a Largo Plazo		
b. Derechos a Recibir Efectivo o Equivalentes a Largo Plazo			b. Documentos por Pagar a Largo Plazo		
c. Bienes Inmuebles, Infraestructura y Construcciones en Proceso			c. Deuda Pública a Largo Plazo		
d. Bienes Muebles	\$6,332,236.70	7,363,599.90	d. Pasivos Diferidos a Largo Plazo		
e. Activos Intangibles	157,220.53	157,220.53	e. Fondos y Bienes de Terceros en Garantía y/o en Administración a Largo Plazo		
f. Depreciación, Deterioro y Amortización Acumulada de Bienes	5,297,540.07	6,434,473.95	f. Provisiones a Largo Plazo		
g. Activos Diferidos			IIIB. Total de Pasivos No Circulantes (IIIB = a + b + c + d + e + f)		
h. Estimación por Pérdida o Deterioro de Activos no Circulantes			II. Total del Pasivo (II = IIA + IIIB)	11,744,988.20	11,328,773.30
i. Otros Activos no Circulantes			HACIENDA PÚBLICA/PATRIMONIO		
IB. Total de Activos No Circulantes (IB = a + b + c + d + e + f + g + h + i)	1,191,917.16	1,086,346.48	IIIA. Hacienda Pública/Patrimonio Contribuido (IIIA = a + b + c)	195,600.00	195,600.00
I. Total del Activo (I = IA + IB)	3,735,508.46	4,535,847.51	a. Aportaciones		
			b. Donaciones de Capital	195,600.00	195,600.00
			c. Actualización de la Hacienda Pública/Patrimonio		
			IIIB. Hacienda Pública/Patrimonio Generado (IIIB = a + b + c + d + e)	8,205,079.74	6,988,525.79
			a. Resultados del Ejercicio (Ahorro/ Desahorro)	1,037,046.49	1,123,765.83
			b. Resultados de Ejercicios Anteriores	4,840,021.96	3,716,256.13
			c. Revalúos		
			d. Reservas		
			e. Rectificaciones de Resultados de Ejercicios Anteriores	2,328,011.29	2,148,503.83
			IIIC. Exceso o Insuficiencia en la Actualización de la Hacienda Pública/Patrimonio (IIIC = a + b)		
			a. Resultado por Posición Monetaria		
			b. Resultado por Tenencia de Activos no Monetarios		
			III. Total Hacienda Pública/Patrimonio (III = IIIA + IIIB + IIIC)	8,009,479.74	6,792,925.79
			IV. Total del Pasivo y Hacienda Pública/Patrimonio (IV = II + III)	3,735,508.46	4,535,847.51

C. MARIA DEL CARMEN LUGO CORRALES
DIRECTORA DE ADMINISTRACIÓN

LIC. TIRSO AMANTE JEREZ
DIRECTOR GENERAL

RADIO SONORA

Estado de Actividades

Del 01 de enero al 31 de diciembre del 2021 y 2020

(Notas II)


(Pesos históricos)

	2021	%	2020	%
INGRESOS Y OTROS BENEFICIOS				
Ingresos de la Gestión				
Impuestos	0	0%	0	0%
Cuotas y Aportaciones de Seguridad Social	0	0%	0	0%
Contribuciones de Mejoras	0	0%	0	0%
Derechos	0	0%	0	0%
Productos de Tipo Corriente	0	0%	0	0%
Aprovechamientos de Tipo Corriente	0	0%	0	0%
Ingresos por Venta de Bienes y Servicios	280,000	1%	975,300	3%
Ingresos no Comprendidos en las Fracciones de la Ley de Ingresos Causados en Ejercicios Fiscales Anteriores				
Pendientes de Liquidación o Pago	0	0%	0	0%
Participaciones, Aportaciones, Transferencias, Asignaciones, Subsidios y Otras Ayudas				
Participaciones y Aportaciones	0	0%	0	0%
Transferencia, Asignaciones, Subsidios y Otras Ayudas	25,731,801	99%	27,193,051	97%
Otros Ingresos y Beneficios				
Ingresos Financieros	0	0%	0	0%
Incremento por Variación de Inventarios	0	0%	0	0%
Disminución del Exceso de Estimaciones por Pérdida o Deterioro u Obsolescencia	0	0%	0	0%
Disminución del Exceso de Provisiones	0	0%	0	0%
Otros Ingresos y Beneficios Varios	0	0%	0	0%
Total de Ingresos y Otros Beneficios	26,011,801	100%	28,168,351	100%
GASTOS Y OTRAS PERDIDAS				
Gastos de funcionamiento				
Servicios Personales	23,533,180	90%	25,889,067	92%
Materiales y Suministros	644,963	2%	579,235	2%
Servicios Generales	2,660,989	10%	2,500,361	9%
Transferencia, Asignaciones, Subsidios y Otras Ayudas				
Transferencias Internas y Asignaciones al Sector Público	0	0%	0	0%
Transferencias al Resto del Sector Público	0	0%	0	0%
Subsidios y Subvenciones	0	0%	0	0%
Ayudas Sociales	0	0%	0	0%
Pensiones y Jubilaciones	0	0%	0	0%
Transferencias a Fideicomisos, Mandatos y Contratos Análogos	0	0%	0	0%
Transferencias a la Seguridad Social	0	0%	0	0%
Donativos	0	0%	0	0%
Transferencias al Exterior	0	0%	0	0%
Participaciones y Aportaciones				
Participaciones	0	0%	0	0%
Aportaciones	0	0%	0	0%
Convenios	0	0%	0	0%
Intereses, Comisiones y Otros Gastos de la Deuda Pública				
Intereses de la Deuda Pública	0	0%	0	0%
Comisiones de la Deuda Pública	0	0%	0	0%
Gastos de la Deuda Pública	0	0%	0	0%
Costo por Coberturas	0	0%	0	0%
Apoyos Financieros	0	0%	0	0%
Otros Gastos y Pérdidas Extraordinarias				
Estimaciones, Depreciaciones, Deterioros, Obsolescencia y Amortizaciones	0	0%	0	0%
Provisiones	0	0%	0	0%
Disminución de Inventarios	0	0%	0	0%
Aumento por Insuficiencia de Estimaciones por Pérdida o Deterioro y Obsolescencia	0	0%	0	0%
Aumento por Insuficiencia de Provisiones	0	0%	0	0%
Otros Gastos	209,716	1%	323,455	1%
Inversión Pública				
Inversión Pública no Capitalizable	0	0%	0	0%
Total de Gastos y Otras Pérdidas	27,048,848	104%	29,292,117	104%
Resultados del Ejercicio (Ahorro/Desahorro)	-1,037,046	-4%	-1,123,766	-4%

Las notas adjuntas son parte de los Estados Financieros

Hermosillo, Son., a 20 de junio de 2022


C. MARIA DEL CARMEN LUGO CORRALES
DIRECTORA DE ADMINISTRACIÓN


LIC. TIRSO AMANTE JEREZ
DIRECTOR GENERAL

RADIO SONORA					CPCA-I-04
Estado de Variación en la Hacienda Pública					
Del 01 de Enero al 31 de Diciembre de 2021 y 2020					CUENTA PÚBLICA: 2021
Concepto	Hacienda Pública / Patrimonio Contribuido	Hacienda Pública / Patrimonio Generado de Ejercicios Anteriores	Hacienda Pública / Patrimonio Generado del Ejercicio	Exceso o Insuficiencia en la Actualización de la Hacienda Pública / Patrimonio	Total
Hacienda Pública / Patrimonio Contribuido Neto de 2020	195,600.00				195,600.00
Aportaciones					-
Donaciones de Capital	195,600.00				195,600.00
Actualización de la Hacienda Pública/Patrimonio					-
Hacienda Pública / Patrimonio Generado Neto de 2020		- 5,864,759.96	- 1,123,765.83		- 6,988,525.79
Resultados del Ejercicio (Ahorro/Desahorro)			- 1,123,765.83		- 1,123,765.83
Resultados de Ejercicios Anteriores		- 3,716,256.13			- 3,716,256.13
Revalúos					-
Reservas					-
Rectificaciones de Resultados de Ejercicios Anteriores		- 2,148,503.83			- 2,148,503.83
Exceso o Insuficiencia en la Actualización de la Hacienda Pública / Patrimonio Neto de 2020				-	-
Resultado por Posición Monetaria					-
Resultado por Tenencia de Activos no Monetarios					-
Hacienda Pública / Patrimonio Neto Final de 2021	195,600.00	- 5,864,759.96	- 1,123,765.83	-	- 6,792,925.79
Cambios en la Hacienda Pública / Patrimonio Contribuido Neto de 2021					-
Aportaciones					-
Donaciones de Capital					-
Actualización de la Hacienda Pública/Patrimonio					-
Variaciones de la Hacienda Pública / Patrimonio Generado Neto de 2021		- 1,123,765.83	- 92,788.12		- 1,216,553.95
Resultados del Ejercicio (Ahorro/Desahorro)			- 1,037,046.49		- 1,037,046.49
Resultados de Ejercicios Anteriores		- 1,123,765.83	1,123,765.83		-
Revalúos					-
Reservas					-
Rectificaciones de Resultados de Ejercicios Anteriores			- 179,507.46		- 179,507.46
Cambios en el Exceso o Insuficiencia en la Actualización de la Hacienda Pública / Patrimonio Neto de 2021					-
Resultado por Posición Monetaria					-
Resultado por Tenencia de Activos no Monetarios					-
Hacienda Pública / Patrimonio Neto Final de 2021	195,600.00	- 6,988,525.79	- 1,216,553.95	-	- 8,009,479.74

C. MARIA DEL CARMEN LUGO CORRALES
DIRECTORA DE ADMINISTRACIÓN

LIC. TIRSO AMANTE JEREZ
DIRECTOR GENERAL


Estado de Cambios en la Situación Financiera

Del 01 de Enero al 31 de Diciembre de 2021 y 2020
(PESOS)

CUENTA PÚBLICA: 2021

	<u>Origen</u>	<u>Aplicación</u>
Activo	1,962,405.89	1,162,066.84
Activo Circulante	931,042.69	25,132.96
Efectivo y Equivalentes	767,909.25	
Derechos a Recibir Efectivo o Equivalentes	163,133.44	
Derechos a Recibir Bienes o Servicios		25,132.96
Inventario		
Almacenes		
Estimación por Pérdida o Deterioro de Activos Circulantes		
Otros Activos Circulantes		
Activo No Circulante	1,031,363.20	1,136,933.88
Inversiones Financieras a Largo Plazo		
Derechos a Recibir Efectivo o Equivalentes a Largo Plazo		
Bienes Inmuebles, Infraestructura y Construcciones en Proceso		
Bienes Muebles	1,031,363.20	
Activos Intangibles		
Depreciación, Deterioro y Amortización Acumulada de Bienes		1,136,933.88
Activos Diferidos		
Estimación por Pérdida o Deterioro de Activos no Circulantes		
Otros Activos no Circulantes		
Pasivo	416,214.90	0.00
Pasivo Circulante	416,214.90	0.00
Cuentas por Pagar a Corto Plazo	416,214.90	
Documentos por Pagar a Corto Plazo		
Porción a Corto Plazo de la Deuda Pública a Largo Plazo		
Titulos y Valores a Corto Plazo		
Pasivos Diferidos a Corto Plazo		
Fondos y Bienes de Terceros en Garantía y/o Administración a Corto Plazo		
Provisiones a Corto Plazo		
Otros Pasivos a Corto Plazo		
Pasivo No Circulante	0.00	0.00
Cuentas por Pagar a Largo Plazo		
Documentos por Pagar a Largo Plazo		
Deuda Pública a Largo Plazo		
Pasivos Diferidos a Largo Plazo		
Fondos y Bienes de Terceros en Garantía y/o en Administración a Largo Plazo		
Provisiones a Largo Plazo		
HACIENDA PUBLICA/PATRIMONIO	0.00	1,216,553.95
Hacienda Pública/Patrimonio Contribuido	0.00	0.00
Aportaciones		
Donaciones de Capital		
Actualización de la Hacienda Pública/Patrimonio		
Hacienda Pública/Patrimonio Generado	0.00	1,216,553.95
Resultados del Ejercicio (Ahorro/ Desahorro)		1,037,046.49
Resultados de Ejercicios Anteriores		
Revalúos		
Reservas		
Rectificaciones de Resultados de Ejercicios Anteriores		179,507.46
Excesos o Insuficiencia en la Actualización de la Hacienda Pública/Patrimonio	0.00	0.00
Resultado por Posición Monetaria		
Resultado por Tenencia de Activos no Monetarios		Resultado por Tenencia de Activos no Monetarios

Bajo protesta de decir verdad declaramos que los Estados Financieros y sus Notas, son razonablemente correctos y son responsabilidad del emisor



C. MARIA DEL CARMEN LUGO CORRALES
DIRECTORA DE ADMINISTRACIÓN



LIC. TIRSO AMANTE JEREZ
DIRECTOR GENERAL

al 31 de Diciembre de 2021 y 2020
(PESOS)

CUENTA PÚBLICA: 2021

Concepto	2021	2020
Flujos de Efectivo de las Actividades de Operación		
Origen	26,240,662.82	29,669,848.32
Impuestos		
Cuotas y Aportaciones de Seguridad Social		
Contribuciones de mejoras		
Derechos		
Productos		
Aprovechamientos		
Ingresos por Venta de Bienes y Prestación de Servicios	280,000.00	975,300.00
Participaciones, Aportaciones, Convenios, Incentivos Derivados de la Colaboración Fiscal y Fondos Distintos de Aportaciones		
Transferencias, Asignaciones, Subsidios y Subvenciones, y Pensiones y Jubilaciones	25,731,801.16	27,193,051.40
Otros Orígenes de Operación	228,861.66	1,501,496.92
Aplicación	26,693,285.32	28,709,589.88
Servicios Personales	23,533,179.99	25,817,559.60
Materiales y Suministros	531,001.46	480,364.40
Servicios Generales	2,629,103.87	2,411,665.88
Transferencias Internas y Asignaciones al Sector Público		
Transferencias al resto del Sector Público		
Subsidios y Subvenciones		
Ayudas Sociales		
Pensiones y Jubilaciones		
Transferencias a Fideicomisos, Mandatos y Contratos Análogos		
Transferencias a la Seguridad Social		
Donativos		
Transferencias al Exterior		
Participaciones		
Aportaciones		
Convenios		
Otras Aplicaciones de Operación		
Flujos Netos de Efectivo por Actividades de Operación	-452,622.50	960,258.44
Flujos de Efectivo de las Actividades de Inversión		
Origen	0.00	0.00
Bienes Inmuebles, Infraestructura y Construcciones en Proceso		
Bienes Muebles		
Otros Orígenes de Inversión		
Aplicación	315,286.75	49,875.58
Bienes Inmuebles, Infraestructura y Construcciones en Proceso		
Bienes Muebles	315,286.75	49,875.58
Otras Aplicaciones de Inversión		
Flujos Netos de Efectivo por Actividades de Inversión	-315,286.75	-49,875.58
Flujo de Efectivo de las Actividades de Financiamiento		
Origen	0.00	0.00
Endeudamiento Neto	0.00	0.00
Interno	0.00	0.00
Externo	0.00	0.00
Otros Orígenes de Financiamiento	0.00	0.00
Aplicación	0.00	0.00
Servicios de la Deuda	0.00	0.00
Interno		
Externo		
Otras Aplicaciones de Financiamiento		
Flujos netos de Efectivo por Actividades de Financiamiento	0.00	0.00
Incremento/Disminución Neta en el Efectivo y Equivalentes al Efectivo	-767,909.25	910,382.86
Efectivo y Equivalentes al Efectivo al Inicio del Ejercicio	1,379,004.22	468,621.36
Efectivo y Equivalentes al Efectivo al Final del Ejercicio	611,094.97	1,379,004.22

Bajo protesta de decir verdad declaramos que los Estados Financieros y sus Notas, son razonablemente correctos y son responsabilidad del emisor

C. MARIA DEL CARMEN LUGO CORRALES
DIRECTORA DE ADMINISTRACIÓN


LIC. TIRSO AMANTE JEREZ
DIRECTOR GENERAL

RADIO SONORA

Estado Analítico del activo

Del 01 de Enero al 31 de Diciembre de 2021 y 2020
(Pesos)


Conceptos	Saldo Inicial 1	Cargos del periodo 2	Abonos del periodo 3	Saldo Final del Periodo 4(1+2-3)	Variación (4-1)
ACTIVO					
Activo Circulante	3,449,501	53,746,866	54,652,776	2,543,591	-905,910
Efectivo y Equivalentes	1,379,004	19,537,822	20,305,731	611,095	-767,909
Derechos a recibir efectivo o equivalentes	530,381	26,294,547	26,457,680	367,247	-163,133
Derechos a Recibir Bienes o Servicios	1,540,116	7,914,498	7,889,365	1,565,249	25,133
Inventarios	0	0	0	0	0
Almacén	0	0	0	0	0
Estimación por Pérdida o Deterioro de Activos Circulantes	0	0	0	0	0
Otros Activos Circulantes	0	0	0	0	0
Activo No Circulante	1,086,346	1,704,264	1,598,693	1,191,917	105,571
Inversiones Financieras a Largo Plazo	0	0	0	0	0
Derechos a Recibir Efectivo o Equivalentes a Largo Plazo	0	0	0	0	0
Bienes inmuebles, infraestructura y Construcciones en Proceso	0	0	0	0	0
Bienes Muebles	7,363,600	357,614	1,388,977	6,332,237	-1,031,363
Activos Intangibles	157,221	0	0	157,221	0
Depreciación, Deterioro y Amortización Acumulada de Bienes	-6,434,474	1,346,650	209,716	-5,297,540	1,136,934
Activos Diferidos	0	0	0	0	0
Estimación por Pérdida o Deterioro de Activos no Circulantes	0	0	0	0	0
Otros Activos no Circulantes	0	0	0	0	0
TOTAL DEL ACTIVO	4,535,848	55,451,130	56,251,469	3,735,508	-800,339


C. MARIA DEL CARMEN LUGO CORRALES
DIRECTORA DE ADMINISTRACIÓN


LIC. TIRSO AMANTE JEREZ
DIRECTOR GENERAL

RADIO SONORA
Estado analítico de la Deuda y Otros Pasivos
 Del 01 de Enero al 31 de Diciembre de 2021 y 2020
 (Pesos)

Denominación de las Deudas	Moneda de Contratación	Institución o País Acreedor	Saldo Inicial del Periodo	Saldo Final del Periodo
<i>DEUDA PUBLICA</i>				
Corto Plazo				
Deuda Interna				
Instituciones de Crédito				
Títulos y Valores				
Arrendamientos Financieros				
Deuda Externa				
Organismos Financieros internacionales				
Deuda Bilateral				
Títulos y Valores				
Arrendamientos Financieros				
Subtotal Corto Plazo				
Largo Plazo				
Deuda Interna				
instituciones de Crédito	Nacional	México	0.00	0.00
Títulos y Valores				
Arrendamientos Financieros				
Deuda Externa				
Organismos Financieros Internacionales				
Deuda Bilateral				
Títulos y Valores				
Arrendamientos Financieros				
Subtotal Largo Plazo				
Otros Pasivos	Nacional	México	11,328,773.30	11,744,988.20
Total Deuda y Otros Pasivos			11,328,773.30	11,744,988.20


 C. MARIA DEL CARMEN LUGO CORRALES
 DIRECTORA DE ADMINISTRACIÓN


 LIC. TIRSO AMANTE JEREZ
 DIRECTOR GENERAL

RADIO SONORA
Informe Analítico de la Deuda Pública y Otros Pasivos - LDF

CPCA-I-09

Del 01 de Enero al 31 de Diciembre de 2021 Y 2020

CUENTA PÚBLICA: 2021


(PESOS)


Denominación de la Deuda Pública y Otros Pasivos (c)	Saldo al 31 de diciembre de 2020(d)	Disposiciones del Periodo (e)	Amortizaciones del Periodo (f)	Revaluaciones, Reclasificaciones y Otros Ajustes (g)	Saldo Final del Periodo (h) h=d+e-f+g	Pago de Intereses del Periodo (i)	Pago de Comisiones y demás costos asociados durante el Periodo (j)
1. Deuda Pública (1=A+B)							
A. Corto Plazo (A=a1+a2+a3)							
a1) Instituciones de Crédito							
a2) Títulos y Valores							
a3) Arrendamientos Financieros							
B. Largo Plazo (B=b1+b2+b3)							
b1) Instituciones de Crédito							
b2) Títulos y Valores							
b3) Arrendamientos Financieros							
2. Otros Pasivos	11,328,773.30				11,744,988.20		
3. Total de la Deuda Pública y Otros Pasivos (3=1+2)	11,328,773.30				11,744,988.20		
4. Deuda Contingente 1 (Informativo)							
A. Deuda Contingente 1							
B. Deuda Contingente 2							
C. Deuda Contingente XX							
5. Valor de Instrumentos Bono Cupón Cero 2 (Informativo)							
A. Instrumento Bono Cupón Cero 1							
B. Instrumento Bono Cupón Cero 2							
C. Instrumento Bono Cupón Cero XX							

1 Se refiere a cualquier Financiamiento sin fuente o garantía de pago definida, que sea asumida de manera solidaria o subsidiaria por las Entidades Federativas con sus Municipios, organismos descentralizados y empresas de participación estatal mayoritaria y fideicomisos, locales o municipales, y por los Municipios con sus respectivos organismos descentralizados y empresas de participación municipal mayoritaria.

2 Se refiere al valor del Bono Cupón Cero que respalda el pago de los créditos asociados al mismo (Activo).

Obligaciones a Corto Plazo (k)	Monto Contratado (l)	Plazo Pactado (m)	Tasa de Interés (n)	Comisiones y Costos Relacionados (o)	Tasa Efectiva (p)
6. Obligaciones a Corto Plazo (Informativo)					
A. Crédito 1					
B. Crédito 2					
C. Crédito XX					


C. MARIA DEL CARMEN LUGO CORRALES
DIRECTORA DE ADMINISTRACIÓN


LIC. TIRSO AMANTE JEREZ
DIRECTOR GENERAL

RADIO SONORA
Notas a los Estados Financieros
Al 31 de Diciembre de 2021 y 31 de Diciembre de 2020
(PESOS)

CPCA-I-12

CUENTA PÚBLICA: 2021

I) NOTAS AL ESTADO DE SITUACIÓN FINANCIERA

ACTIVO
Efectivo y equivalentes

El efectivo y sus equivalentes están representados principalmente por depósitos bancarios con vencimientos no mayores a 90 días y se presentan valuados a su costo de adquisición más intereses ganados.

Al 31 de Diciembre de 2021, el efectivo y equivalentes de Efectivo se integran de la siguiente forma:

CONCEPTO	SALDO AL 31/12/2021	SALDO AL 31/12/2020
Caja	1,500.00	5,500.00
Cuentas de cheques	603,050.57	1,366,959.82
Depósitos en Garantía	6,544.40	6,544.40
TOTAL	611,094.97	1,379,004.22

El efectivo es totalmente disponible y no tiene ninguna restricción.

Derechos a recibir Efectivo y Equivalentes y Bienes y Servicios a Recibir

Al 31 de Diciembre de 2021, estas cuentas se integran de la siguiente forma:

CUENTA	SALDO AL 31/12/2021	SALDO AL 31/12/2020
Cuentas por Cobrar a corto plazo	346,642.12	346,642.12
Deudores Diversos por Cobrar a corto plazo	18,024.35	181,027.16
Ingresos por recuperar a corto plazo	2,581.02	2,711.65
Otros Derechos a Recibir Bienes o Servicios	1,565,248.84	1,540,115.88
TOTAL	1,932,496.33	2,070,496.81

Vencimientos de Derechos a recibir Efectivo y Equivalentes y Bienes y Servicios a Recibir

90 días	180 días	Menor o Igual a 365 días	Mayor a 365 días
	\$ 18,024.35	\$ 349,223.14	\$ 1,565,248.84

- a) El saldo de Cuentas por cobrar a corto plazo se integra por aquellas instituciones que solicitaron los servicios radiofónicos de la entidad como sigue: menos de 365 días \$ 346,642.12

RADIO SONORA
Notas a los Estados Financieros
Al 31 de Diciembre de 2021 y 31 de Diciembre de 2020
(PESOS)

CPCA-I-12

CUENTA PÚBLICA: 2021

- b) El saldo Deudores Diversos por cobrar a corto plazo se integra recursos pendientes de comprobar y descuentos por aplicar a empleados.
- c) El saldo de Ingresos por Recuperar a corto plazo se integra por el subsidio para el empleo.
- d) El saldo de depósitos en garantía corresponde a depósito solicitado por la CFE por contrato realizado.

Bienes muebles, Inmuebles e Intangibles

Esta cuenta se integra como sigue al 31 de Diciembre 2021

Concepto	2021	2020	% de Depreciacion
MOBILIARIO Y EQUIPO DE ADMINISTRACION	\$ 1,957,131.45	\$ 2,198,378.98	10 33.30% para equipo de cómputo
MOBILIARIO Y EQUIPO EDUCACIONAL Y RECREATIVO	\$ 60,553.07	\$ 69,739.06	10%
VEHICULOS Y EQUIPOS DE TRANSPORTE	\$ 395,762.51	\$ 395,762.51	20%
MAQUINARIA Y OTROS EQUIPOS Y HERRAMIENTAS	\$ 3,918,789.66	\$ 4,699,719.35	10%
Subtotal BIENES MUEBLES	\$ 6,332,236.70	\$ 7,363,599.90	
SOFTWARE	\$ 157,220.23	\$ 157,220.23	
LICENCIAS	\$ -	\$ -	
Subtotal INTANGIBLES	\$ 157,220.23	\$ 157,220.23	
DEPRECIACION ACUMULADA DE BIENES MUEBLES	-5,297,540.07	-6,434,473.95	
Subtotal DEPRECIACION, DETERIORO Y AMORTIZACION ACUMULADA DE BIENES	-5,297,540.07	-6,434,473.95	
Suma	1,191,917.16	1,086,346.48	

Se registran al costo de adquisición e instalación, incluido el Impuesto al Valor Agregado. Se realizó el registro de depreciación de acuerdo a la normativa del CONAC

PASIVO

Cuentas por pagar a corto plazo

Esta cuenta se integra como sigue al 31 de Diciembre 2021

CONCEPTO	SALDO AL 31/12/2021	SALDO AL 31/12/2020
Servicios Personales por Pagar a corto plazo	\$ 178,610.66	\$ 640,557.85
Proveedores por pagar a Corto plazo	\$ 195,408.51	\$ 208,727.92
Retenciones y contribuciones por pagar a corto plazo	\$ 10,908,707.36	\$ 10,017,225.86
Otras Cuentas por Pagar a Corto Plazo	\$ -	\$ -
Ingresos por Clasificar	\$ 462,261.67	\$ 462,261.67
TOTAL	11,744,988.20	11,328,773.30

RADIO SONORA
Notas a los Estados Financieros
Al 31 de Diciembre de 2021 y 31 de Diciembre de 2020
(PESOS)

CPCA-I-12

CUENTA PÚBLICA: 2021

DIAS	90	180	Menos o Igual a 365	Mayor a 365	TOTAL
MONT O MXN	374,019.17		462,261.67	10,908,707.36	11,744,988.20

El saldo de Servicios Personales por Pagar a corto plazo se integra por aportación para la atención de enfermedades:

- a) preexistentes al ISSSTESON y primas por años de servicio trabajados.
- b) El rubro de Proveedores por Pagar a Corto Plazo se integra por pasivos de bienes y servicios no pagados al 31 de Diciembre de 2021

El rubro de Retenciones y Contribuciones por pagar a corto plazo se integra por las retenciones realizadas por conceptos de sueldos, honorarios, arrendamientos, SUTSPES, Tu lanita rápida, Fifaco, entre las que más se destacan, aún no enteradas.

- c) El saldo de la cuenta de Ingresos por Clasificar corresponde a ingresos propios pendientes de cobro que se generaron en ejercicios anteriores.
- d)

II) NOTAS AL ESTADO DE ACTIVIDADES

Ingresos de Gestión

Esta cuenta se integra como sigue al 31 de Diciembre 2021

CONCEPTO	SALDO AL 31/12/2021	SALDO AL 31/12/2020
Transferencias, Asignaciones, Subsidios y Pensiones y Jubilaciones	25,731,801.16	27,193,051.40
Ingresos por venta de Bienes y Prestación de Servicios	280,000.00	975,300.00
Otros Ingresos de ejercicios anteriores	0.00	0.00
Otros Ingresos y Beneficios Varios	0.00	0.00
Total de ingresos	26,011,801.16	28,168,351.40

Los ingresos por Transferencias, Asignaciones, Subsidios y Otras Aportaciones se registran al recibir el pago, así como otros ingresos y beneficios varios y cuando se refiere a Ingresos por Venta de Bienes y Servicios, al conocerse el importe por la venta de servicios radiofónicos, en este caso al emitir factura por venta de servicios radiofónicos.

Gastos y otras pérdidas

CONCEPTO	SALDO AL 31/12/2021	SALDO AL 31/12/2020
Servicios Personales	23,533,179.99	25,889,066.77
Materiales y Suministros	644,963.03	579,234.76

RADIO SONORA
Notas a los Estados Financieros
Al 31 de Diciembre de 2021 y 31 de Diciembre de 2020
(PESOS)

CPCA-I-12

CUENTA PÚBLICA: 2021

Servicios Generales	2,660,988.56	2,500,360.90
Bienes Muebles, Inmuebles e Intangibles	0.00	0.00
Estimaciones, Depreciaciones, Deterioros, Obsolescencia y Amortizaciones	209,716.07	323,454.80
Total de Gastos y Otras Pérdidas	27,048,847.65	29,292,117.23

Los egresos se registran según las cantidades de efectivo que se afectan al momento en que se consideran devengados contablemente.

III) NOTAS AL ESTADO DE VARIACIONES EN LA HACIENDA PÚBLICA PATRIMONIO

Radio Sonora gozará, respecto de su patrimonio, de las franquicias y prerrogativas concedidas a los fondos y bienes del Estado. Dichos bienes, así como sus actos y contratos que celebre quedarán exentos de todos los impuestos y derechos estatales.

Hacienda Pública/Patrimonio

Hacienda Pública/Patrimonio Contribuido	195,600.00	195,600.00
Aportaciones		
Donaciones de Capital	195,600.00	195,600.00
Actualización de la Hacienda Pública/Patrimonio		
Hacienda Pública/Patrimonio Generado	- 8,205,079.74	- 6,988,525.79
Resultados del Ejercicio (Ahorro/ Desahorro)	- 1,037,046.49	- 1,123,765.83
Resultados de Ejercicios Anteriores	- 4,840,021.96	- 3,716,256.13
Revalúos		
Reservas		
Rectificaciones de Resultados de Ejercicios Anteriores	- 2,328,011.29	- 2,148,503.83
Exceso o Insuficiencia en la Actualización de la Hacienda Pública/Patrimonio		
Resultado por Posición Monetaria		
Resultado por Tenencia de Activos no Monetarios		
Total Hacienda Pública/Patrimonio	- 8,009,479.74	- 6,792,925.79

El patrimonio de la Entidad se integra por:

Los bienes muebles e inmuebles y derechos que se le destinen por los gobiernos federal, estatal y municipales hasta el 31 de

- I. Diciembre de 2021;
- II. Los subsidios que le sean asignados por la Federación, el Estado y los Municipios;
- III. Las aportaciones, donaciones, herencias, legados y fideicomisos que se hicieran a su favor;
- IV. Cualquier otro ingreso que se derive de la administración de los bienes a su cargo; y
- V. Los bienes y recursos que perciba por cualquier otro título legal.

RADIO SONORA
Notas a los Estados Financieros
 Al 31 de Diciembre de 2021 y 31 de Diciembre de 2020
 (PESOS)

CPCA-I-12

CUENTA PÚBLICA: 2021

IV) NOTAS AL ESTADO DE FLUJOS DE EFECTIVO

El análisis de los saldos inicial y final que figuran en la última parte del Estado de Flujos de Efectivo en la cuenta de efectivo y equivalente es como sigue:

Concepto	2021	2020
EFFECTIVO	1,500.00	5,500.00
BANCOS/TESORERÍA	603,050.57	1,366,959.82
BANCOS/DEPENDENCIAS Y OTROS	0	0.00
INVERSIONES TEMPORALES (HASTA 3 MESES)	0	0.00
FONDOS CON AFECTACIÓN ESPECÍFICA	0	0.00
DEPÓSITOS DE FONDOS DE TERCEROS EN GARANTÍA Y/O ADMINISTRACIÓN	6,544.40	6,544.40
Total de EFECTIVO Y EQUIVALENTES	\$ 611,094.97	\$ 1,379,004.22

Conciliación de los Flujos de Efectivo Netos de las Actividades de Operación y la cuenta de Ahorro/Desahorro antes de Rubros Extraordinarios.

	2021	2020
Ahorro/Desahorro antes de rubros Extraordinarios	-1,037,046.49	-1,123,765.83
<i>Movimientos de partidas (o rubros) que no afectan al efectivo.</i>		
Depreciación	0.00	0.00
Amortización	0.00	0.00
Incrementos en las provisiones	416,214.90	778,367.54
Incremento en cuentas por cobrar	1,162,066.84	1,015,408.45

V) CONCILIACIÓN ENTRE LOS INGRESOS PRESUPUESTARIOS Y CONTABLES, ASÍ COMO ENTRE LOS EGRESOS PRESUPUESTARIOS Y LOS GASTOS CONTABLES

Conciliación entre los Ingresos Presupuestarios y Contables

	SALDO AL 31/12/2021	SALDO AL 31/12/2020
1. TOTAL DE INGRESOS PRESUPUESTARIOS	\$26,011,801.16	\$28,168,361.40
2. MÁS INGRESOS CONTABLES NO PRESUPUESTARIOS	\$0.00	\$0.00
2.5 OTROS INGRESOS Y BENEFICIOS VARIOS	\$0.00	\$0.00
3. MENOS INGRESOS PRESUPUESTARIOS NO CONTABLES	\$0.00	\$0.00
4. TOTAL DE INGRESOS CONTABLES	\$26,011,801.16	\$28,168,361.40

RADIO SONORA
Notas a los Estados Financieros
Al 31 de Diciembre de 2021 y 31 de Diciembre de 2020
(PESOS)

CPCA-I-12

CUENTA PÚBLICA: 2021

Conciliación entre los Egresos Presupuestarios y los Gastos Contables

	SALDO AL 31/12/2021	SALDO AL 31/12/2020
1-TOTAL DE EGRESOS PRESUPUESTARIOS	\$27,154,418.33	\$29,018,538.01
2. MENOS EGRESOS PRESUPUESTARIOS NO CONTABLES	\$315,286.75	\$49,875.58
2.3 MOBILIARIO Y EQUIPO DE ADMINISTRACION	\$10,369.15	\$37,318.23
2.8 MAQUINARIA, OTROS EQUIPOS Y HERRAMIENTAS	\$304,917.60	\$12,557.35
3. MÁS GASTOS CONTABLES NO PRESUPUESTARIOS	209,716.07	323,454.80
3.1 ESTIMACIONES, DEPRECIACIONES, DETERIOROS, OBSOLESCENCIA Y AMORTIZACIONES	209,716.07	323,454.80
4. TOTAL DE GASTOS CONTABLES	\$27,048,847.85	\$29,292,117.23

b) NOTAS DE MEMORIA (CUENTAS DE ORDEN)

CUENTAS DE ORDEN CONTABLE

Bienes bajo contrato en comodato

\$ 4,566,868.45

Esto corresponde al inmueble que ocupan las oficinas generales de Radio Sonora, propiedad del Gobierno del Estado de Sonora, cuyo valor corresponde al valor catastral y 2 vehículos oficiales.

CUENTAS DE ORDEN PRESUPUESTAL DE LOS INGRESOS

	SALDO AL 31/12/2021	SALDO AL 31/12/2020
Ley de Ingresos Estimada	30,840,806.00	29,323,434.00
Ley de Ingresos por Ejecutar	2,200,961.56	2,770,506.52
Modificaciones a la Ley de Ingresos Estimada	-2,594,218.58	1,615,423.92
Ley de Ingresos devengada	26,045,625.86	28,168,351.40
Ley de Ingresos Recaudada	26,045,625.86	28,168,351.40

CUENTAS DE ORDEN PRESUPUESTAL DE LOS EGRESOS

	SALDO AL 31/12/2021	SALDO AL 31/12/2020
Presupuesto de egresos aprobado	30,840,806.00	29,323,434.00
Presupuesto de egresos por ejercer	1,092,169.09	1,499,987.32
Modificaciones al Presupuesto de Egresos Aprobado	-2,594,218.58	-1,615,424.00
Presupuesto de egresos comprometido	27,154,418.33	29,438,870.60
Presupuesto de egresos devengado	27,154,418.33	29,018,538.01
Presupuesto de egresos ejercido	27,154,418.33	29,018,538.01
Presupuesto de egresos pagado	27,008,572.07	28,759,465.46

RADIO SONORA
Notas a los Estados Financieros
Al 31 de Diciembre de 2021 y 31 de Diciembre de 2020
(PESOS)

CPCA-I-12

CUENTA PÚBLICA: 2021

c) NOTAS DE GESTIÓN ADMINISTRATIVA

1 INTRODUCCIÓN

De conformidad con las disposiciones previstas en los artículos 52 de la Ley Orgánica del poder Ejecutivo del Estado de Sonora y 18 del Reglamento de la Ley del Presupuesto de Egresos, Contabilidad Gubernamental y Gasto Público Estatal, Los presupuestos anuales de egresos de las entidades serán aprobados por los órganos de Gobierno de las mismas y tendrán la misma temporalidad, fines y objeto que el presupuesto de egresos del Estado.

2.- PANORAMA ECONÓMICO Y FINANCIERO

Las condiciones económico financieras con las que operó Radio Sonora al mes de Diciembre de 2021 no han sido favorables dado que

los recursos provenientes de ingresos propios no se han recaudado de acuerdo al calendario previsto.

3.- AUTORIZACIÓN E HISTORIA

Radio Sonora fue creada mediante el Decreto publicado el día 26 de Agosto de 1985 en el Boletín Oficial del Gobierno del Estado de Sonora, como un Organismo Público Descentralizado con personalidad jurídica y patrimonio propios.

Su estructura ha tenido la última modificación quedando establecida en su Reglamento Interior publicado el 11 de febrero 2008 en Boletín Oficial quedando como sigue:

Los órganos de Radio Sonora serán:

- I. La Junta Directiva
- II. El Consejo Consultivo y
- III. El Director General

La Junta directiva será la autoridad máxima y se integrará de la siguiente manera:

- I. Un presidente que será el Gobernador del Estado de Sonora.
Por los titulares de las Secretarías de Gobierno, de Planeación del Desarrollo, de Fomento Educativo y Cultura y de Fomento al
- II. Turismo; y
- III. Tres vocales que serán los titulares de la Secretaría de Hacienda, de Infraestructura Urbana y Ecología y Desarrollo Social.

RADIO SONORA
Notas a los Estados Financieros
Al 31 de Diciembre de 2021 y 31 de Diciembre de 2020
(PESOS)

CPCA-I-12

CUENTA PÚBLICA: 2021

4.- ORGANIZACIÓN Y OBJETO SOCIAL

El Objeto de Radio Sonora es operar la radiodifusora cultural XHHB FM, con frecuencia asignada de 94.7 Megahertz y sus repetidoras, permitidas por la Secretaría de Comunicaciones y Transportes al Gobierno del Estado, así como desarrollar todas aquellas actividades inherentes a dicha operación.

Radio Sonora, tiene las siguientes atribuciones para cumplir con su objeto:

- I. Fungir como vocero oficial radiofónico del Gobierno del Estado y en forma prioritaria, como emisora piloto de los eventos susceptibles de ser radiodifundidos, generados por el Gobierno Estatal distribuidos a toda la extensión del territorio del Estado;
- II. Formular programas de trabajo que se requieran para el cumplimiento de su objeto;
- III. Promover actividades radiofónicas y de apoyo a través de su propia estructura y los demás instrumentos que sean necesarios para el cumplimiento de sus programas;
- IV. Estimular y difundir la participación social, la integración nacional y la descentralización cultural;
- V. Coadyuvar en la difusión de la música regional del Estado y de la literatura popular, que procuren incrementar el acervo histórico-cultural del pueblo sonorenses;
- VI. Investigar, publicar y difundir las acciones del desarrollo, a partir de cada uno de los sectores del tejido social y para cada uno de ellos;
- VII. Celebrar convenios de cooperación, coproducción, intercambio, enlaces y reproducciones con otras emisoras de conformidad con las disposiciones aplicables y ;
- VIII. Las demás que el Decreto de creación y otros ordenamientos la confieran para el cumplimiento de su objeto.

Régimen jurídico: Se instituye como un organismo público descentralizado del Gobierno del Estado con personalidad jurídica y patrimonio propios.

Consideraciones fiscales:

La entidad no es contribuyente del Impuesto Sobre la Renta, sin embargo es responsable solidario de la retención y entero de los impuestos que correspondan cuando haga pago a terceros por concepto de Honorarios, Arrendamiento, Remuneraciones al personal, entre otros. También tiene la obligación de exigir documentos que reúnan los requisitos fiscales cuando esté obligada a ello en los

Las contribuciones federales, Estatales y municipales, están sujetas a revisión por parte de las autoridades fiscales durante un periodo de 5 años, estando contingentemente obligado al pago de dichas contribuciones, actualizaciones y recargos por posibles diferencias que sean detectadas.

Estructura Organizacional básica:

Para el cumplimiento de su objeto Radio Sonora contará con los siguientes órganos y Unidades Administrativas:

RADIO SONORA
Notas a los Estados Financieros
Al 31 de Diciembre de 2021 y 31 de Diciembre de 2020
(PESOS)

CPCA-I-12

CUENTA PÚBLICA: 2021

I.- Órgano de Gobierno y de Representación

La Junta Directiva
El Director General

II.- Órgano de Asesoría

El Consejo Consultivo

III.- Unidades Administrativas:

Dirección de Operaciones
Dirección de Noticias
Dirección Técnica
Dirección de Administración

5.- BASES DE PREPARACIÓN DE LOS ESTADOS FINANCIEROS

Los estados financieros adjuntos de la Entidad RADIO SONORA se prepararon de conformidad con las siguientes disposiciones

normativas que le son aplicables en su carácter de Organismo Público del Gobierno del Estado de Sonora:

- a. Se ha observado la normatividad emitida por el CONAC y las disposiciones legales aplicables.
- b. Los activos de la Entidad se presentan a costo histórico.
- c. Se cumple con los postulados básicos.

Las Normas de Información Financiera emitidas por el Consejo Mexicano de Normas de Información Financiera, A. C. que son

- d. aplicadas de manera supletoria y que han sido autorizadas por la UCG de la SHCP

6.- POLITICAS DE CONTABILIDAD SIGNIFICATIVAS

No se ha realizado actualización del valor de los activos, pasivos y Hacienda Pública/Patrimonio reconociéndolos a costo

- a) histórico.
- b) No se realizaron operaciones en el extranjero.
- c) No se cuenta con inversión en acciones de Compañías subsidiarias no consolidadas y asociadas.
- d) No se cuenta con inventarios de bienes de consumo.
- e) No se cuenta con beneficios a empleados.
- f) No se cuenta con provisiones.
- g) No se cuenta con reservas.
- h) No se cuenta con cambios en políticas contables y corrección de errores.
- i) No se cuenta con reclasificaciones.
- j) No se cuenta con depuración y cancelación de saldos.

RADIO SONORA
Notas a los Estados Financieros
Al 31 de Diciembre de 2021 y 31 de Diciembre de 2020
(PESOS)

CPCA-I-12

CUENTA PÚBLICA: 2021

7.- POSICIÓN EN MONEDA EXTRANJERA Y PROTECCIÓN DE RIESGO CAMBIARIO.

No se cuenta con Activos en moneda extranjera. Los activos adquiridos en moneda extranjera se registran en moneda nacional al

- a) tipo de cambio de la fecha de adquisición.
- b) No se cuenta con pasivos en moneda extranjera
- c) No se cuenta con moneda extranjera.
- d) No se requiere el tipo de cambio.
- e) No se requiere el equivalente en moneda nacional.

8.- REPORTE ANALITICO DEL ACTIVO

La vida útil o porcentajes de depreciación, deterioro o amortización utilizados están apegados a los parámetros de estimación

- a) de vida útil emitidos por el CONAC y son los siguientes:

Mobiliario y Equipo de Administración	10%
Equipo de Cómputo	33.30%
Vehículos y Equipo de Transporte	20%
Maquinaria, otros equipos y herramienta	10%

- b) El porcentaje de depreciación o valor residual de los activos no cambia.
- c) No hay gastos capitalizados en el ejercicio, tanto financieros como de investigación y desarrollo.
- d) No hay inversiones financieras.
- e) No hay bienes construidos por la Entidad.

No hay otras circunstancias de carácter significativo que afecten el activo, tales como bienes en garantía, señalados en embargos, litigios, títulos de inversiones entregados en garantías, títulos de inversiones entregados en garantías, baja

- f) significativa del valor de inversiones financieras, etc.
- g) No hay desmantelamiento de Activos, procedimientos, implicaciones, efectos contables, etc.

Los activos se administran con los resguardos correspondientes y bitácoras de uso, donde se requiere para la administración más efectiva.

9.- FIDEICOMISOS, MANDATOS Y ANALOGOS

No se cuenta con fideicomisos, mandatos y análogos.

10.- REPORTE DE LA RECAUDACIÓN

Al 31 de Diciembre de 2021 se tiene un 28% de avance de recaudación, por venta de bienes y servicios, ya que las restricciones

presupuestales a la que se encuentran sujetos nuestros clientes ha dificultado en gran medida la recaudación.

RADIO SONORA
Notas a los Estados Financieros
Al 31 de Diciembre de 2021 y 31 de Diciembre de 2020
(PESOS)

CPCA-I-12

CUENTA PÚBLICA: 2021

11.- INFORMACIÓN SOBRE LA DEUDA Y EL REPORTE ANALÍTICO DE LA DEUDA

No se cuenta con deuda contratada, y se observa en el estado analítico de la deuda y otros pasivos, otros pasivos que corresponde principalmente a ingresos por clasificar, que son ingresos que corresponden a ejercicios anteriores no recaudados a la fecha, considerados en este rubro debido al cambio de registro contable, ya que anteriormente se registraba lo que se recaudaba y a partir del 2014 cambia la forma de registro contable en cuanto a ingresos por venta de bienes y servicios, registrándose contablemente como ingreso lo exigible para cobro (en este caso lo facturado).

12.- CALIFICACIONES OTORGADAS

No se cuenta con transacciones de carácter crediticio.

13.- PROCESO DE MEJORA

Principales políticas de Control Interno

Recursos Financieros

El presupuesto de ingresos por concepto de subsidios se establece partiendo de las metas proyectadas en el Plan Operativo Anual.

El presupuesto de Ingresos Propios se establece de acuerdo con los convenios proyectados.

Recursos Humanos:

Cuando existan plazas vacantes, se ocuparán solo en los casos estrictamente necesarios, pidiendo autorización a la Secretaría de Hacienda.

Recursos Materiales:

Toda solicitud de material deberá hacerse por escrito, la contratación de servicios es responsabilidad única de la Dirección de Administración.

Promoción y Desarrollo Institucional:

Los Ingresos Propios servirán para fortalecer la capacidad financiera de la entidad y se depositarán en una cuenta bancaria exclusiva para ello. Todos los gastos que se realicen deberán contar con su comprobación respectiva.

Medidas de desempeño financiero, metas y alcance:

Para el ejercicio 2019 se considera realizar los gastos estrictamente indispensables para la operación de Radio Sonora, ajustando las políticas de control presupuestal establecidas en el Manual de Normas y Políticas para el ejercicio de Gasto Público del Gobierno del Estado, publicado en boletín oficial el 20 de enero 2015.

RADIO SONORA
Notas a los Estados Financieros
Al 31 de Diciembre de 2021 y 31 de Diciembre de 2020
(PESOS)

CPCA-I-12

CUENTA PÚBLICA: 2021

14.- INFORMACIÓN POR SEGMENTOS

Se presenta la información financiera por fuente de financiamiento.

Fuente de Financiamiento	Egresos Modificado (3=1+2)	Egresos Comprometido 4	Egresos Devengado 5	Egresos Ejercido 6	Egreso Pagado 7
4. Ingresos propios	2,457,611.49	2,457,611.49	2,457,611.49	2,457,611.49	2,356,758.44
6. Recursos Estatales	25,788,975.93	24,696,806.84	24,696,806.84	24,696,806.84	24,651,813.63
Total =>	28,246,587.42	27,154,418.33	27,154,418.33	27,154,418.33	27,008,572.07

15.- EVENTOS POSTERIORES AL CIERRE

No existen eventos posteriores al cierre que afecten económicamente.

16.- PARTES RELACIONADAS

No existen partes relacionadas que pudieran ejercer influencia significativa sobre la toma de decisiones financieras y operativas.

17.- RESPONSABILIDAD SOBRE LA PRESENTACIÓN RAZONABLE DE LA INFORMACIÓN CONTABLE

Bajo protesta de decir verdad declaramos que los Estados Financieros y sus notas, son razonablemente correctos y son responsabilidad del Emisor.



C. MARIA DEL CARMEN LUGO CORRALES
 DIRECTORA DE ADMINISTRACIÓN



LIC. TIRSO AMANTE JEREZ
 DIRECTOR GENERAL