



Gobierno del  
Estado de Sonora



## SECRETARÍA DE LA CONTRALORÍA GENERAL



**PROSONORA**  
AUDITORÍA-2020

**Informe Presupuestal**

**Al 31 de Diciembre de 2021**

**AT'N: LIC. GUILLERMO NORIEGA ESPARZA.**  
Secretario del Ramo



**DESPACHO NORZAGARAY & SOC**  
CÉSAR NORZAGARAY ESQUER  
CONTADOR PÚBLICO CERTIFICADO



Certificaciones MCP  
Servicios generales No. 2608  
Contabilidad y Auditoría  
Gubernamental No. 1329

# DESPACHO NORZAGARAY & SOC.

AUDITORÍAS, ASESORÍAS Y CONSULTORÍAS DE NEGOCIOS

RESPECTO, JUSTICIA Y HONESTIDAD

C.P.C. CÉSAR NORZAGARAY ESQUER

## PROSONORA

### ÍNDICE

	Página
I.- Antecedentes:.....	3
II.- Presupuesto Autorizado, Aumento y Disminuciones y Momentos Contables del Ingreso y el Gasto: .....	3
a).- Estado Analítico de Ingresos .....	3
b).- Estado Analítico del Ejercicio del Presupuesto de Egresos Clasificación por Objeto del Gasto (Capítulo y Concepto).....	5
c).- Estado Analítico del Ejercicio del Presupuesto de Egresos Clasificación Económica (por Tipo de Gasto) .....	8
d).- Estado Analítico del Ejercicio del Presupuesto de Egresos Clasificación Administrativa (Por Unidad Administrativa). .....	9
e).- Estado Analítico del Ejercicio del Presupuesto de Egresos Clasificación Funcional (Finalidad y Función).....	10
III.- Análisis de Variaciones Presupuestarias:.....	12
a).- Balance Presupuestario.....	12
b).- Conciliación entre los Ingresos Presupuestarios y Contables.....	14
c).- Conciliación entre los Egresos Presupuestarios y los Gastos Contables. ....	15
IV.- Análisis y Cumplimiento de Metas y Objetivos .....	16
V.- Estado e Informes Programáticos.....	18
a).- Gasto por Categoría Programática .....	18
VI.- Indicadores de Postura Fiscal: .....	19
VII.- Pasivos sin Presupuestos .....	20
VIII.- Conclusiones .....	22

## I.- Antecedentes:

El Gobierno del Estado de Sonora ha venido trabajando en una nueva Ley misma que se ha denominado Ley de Competitividad y Desarrollo Económico del Estado de Sonora, la cual ha sido publicada mediante Ley 200, Boletín Oficial No. 4, Sección X, de fecha 27 de noviembre del 2017, y en el cual entre otras cosas, se contempla la creación de un nuevo organismo Público mediante Boletín Oficial, Tomo CC de fecha 27 de diciembre del 2017 ha sido publicado mediante el Decreto que crea al Organismo Público denominado PROSONORA.

Lo anterior, es relevante a toda vez que la Ley de Competitividad y Desarrollo Económico abroga la Ley de Fomento Económico del Estado de Sonora publicada el 19 de diciembre del 2002 y con la publicación del Decreto de Creación de PROSONORA se abroga el Decreto que crea al Sistema de Parques Industriales de Sonora O.P.D.E., Comisión de Desarrollo Económico y al propio Consejo para la Promoción Económica de Sonora (COPRESON); bajo este contexto, PROSONORA absorbe todas las atribuciones y funciones de los citados organismos fusionados al nuevo ente

## II.- Presupuesto Autorizado, Aumento y Disminuciones y Momentos Contables del Ingreso y el Gasto:

### a).- Estado Analítico de Ingresos

#### PROSONORA Estado Analítico de Ingresos

Del 01 de Enero al 31 de Diciembre de 2021

Rubros de Ingresos	Ingreso					Diferencia
	Estimado	Ampliaciones y Reducciones (+ ó -)	Modificado	Devengado	Recaudado	
	(1)	(2)	(3= 1 +2)	(4)	(5)	
Impuestos			0			0
Cuotas y Aportaciones de Seguridad Social	0	0	0	0	0	0
Contribuciones de Mejoras	0		0			0
Derechos	0		0			0
Productos	0	28,000	28,000	25,408	25,408	25,408
Aprovechamientos	0	56,956,000	56,956,000	56,956,000	56,956,000	56,956,000

Ingresos por Ventas de Bienes, Prestación de Servicios y Otros Ingresos	1,831,268	26,463,176	28,294,444	28,294,444	27,698,207	25,866,939
Participaciones, Aportaciones, Convenios, Incentivos Derivados de la Colaboración Fiscal y Fondos Distintos de Aportaciones			0			0
Transferencias, Asignaciones, Subsidios y Subvenciones, y Pensiones y Jubilaciones	41,036,709	10,000,000	51,036,709	33,141,507	33,141,507	-7,895,202
Ingresos Derivados de Financiamientos			0			0
<b>Total</b>	<b>42,867,977</b>	<b>93,447,176</b>	<b>136,315,153</b>	<b>118,417,359</b>	<b>117,821,122</b>	<b>74,953,145</b>

Ingresos Excedentes	74953144.88
---------------------	-------------

Estado Analítico de Ingresos Por Fuente de Financiamiento	Ingreso					Diferencia
	Estimado	Ampliaciones y Reducciones (+ ó -)	Modificado	Devengado	Recaudado	
	(1)	(2)	(3= 1 +2)	(4)	(5)	
<b>Ingresos del Poder Ejecutivo Federal o Estatal y de los Municipios</b>	<b>0</b>	<b>56,956,000</b>	<b>56,956,000</b>	<b>56,956,000</b>	<b>56,956,000</b>	<b>56,956,000</b>
Impuestos	0	0	0	0	0	0
Cuotas y Aportaciones de Seguridad Social						
Contribuciones de Mejoras			0			0
Derechos			0			0
Productos <sup>1</sup>		0	0	0	0	0
Aprovechamientos <sup>2</sup>		56,956,000	56,956,000	56,956,000	56,956,000	56,956,000
Participaciones, Aportaciones, Convenios, Incentivos Derivados de la Colaboración Fiscal y Fondos Distintos de Aportaciones			0			0
Transferencias, Asignaciones, Subsidios y Subvenciones, y Pensiones y Jubilaciones	0	0	0	0	0	0
<b>Ingresos De los Entes Públicos de los Poderes Legislativo y Judicial, de los Órganos Autonomos y del Sector Paraestatal o Paramunicipal, así como de las Empresas Productivas del Estado</b>	<b>42,867,977</b>	<b>36,491,176</b>	<b>79,359,153</b>	<b>61,461,359</b>	<b>60,865,122</b>	<b>17,997,145</b>
Cuotas y Aportaciones de Seguridad Social	0		0			0
Productos <sup>1</sup>	0	28,000	28,000	25,408	25,408	25,408
Ingresos por ventas de Bienes, Prestación de Servicios y Otros Ingresos <sup>3</sup>	1,831,268	26,463,176	28,294,444	28,294,444	27,698,207	25,866,939
Transferencias, Asignaciones, Subsidios y Subvenciones, y Pensiones y Jubilaciones	41,036,709	10,000,000	51,036,709	33,141,507	33,141,507	-7,895,202

Ingresos derivados de Financiamiento	0	0	0	0	0	0
Ingresos Derivados de Financiamientos	0	0	0	0	0	0
<b>Total</b>	<b>42,867,977</b>	<b>93,447,176</b>	<b>136,315,153</b>	<b>118,417,359</b>	<b>117,821,122</b>	<b>74,953,145</b>
					<b>Ingresos Excedentes</b>	<b>74,953,144.88</b>

Elaboró:

Revisó:

Autorizó:

\_\_\_\_\_  
José Armando Solís Barrera  
Auxiliar Contable

\_\_\_\_\_  
Karina Esperanza Ruíz Alcaraz  
Encargada de Despacho de la  
Dirección Administrativa

\_\_\_\_\_  
Ángela Beatriz González Vargas  
Encargada de Despacho

**b).- Estado Analítico del Ejercicio del Presupuesto de Egresos Clasificación por Objeto del Gasto (Capítulo y Concepto).**

**PROSONORA**

**Estado Analítico del Ejercicio Presupuesto de Egresos  
Clasificación por Objeto del Gasto (Capítulo y Concepto)**

**Del 01 de Enero al 31 de Diciembre de 2021**

Ejercicio del Presupuesto por Capítulo del Gasto	Egresos Aprobado Anual (1)	Ampliaciones/ (Reducciones) (2)	Egresos Modificado Anual (3=1+2)	Egresos Devengado Acumulado (4)	Egresos Pagado Acumulado (5)	Subejercicio (6 = 3 - 4)
Servicios Personales	25,730,136	121,168	25,851,304	21,940,955	21,940,955	3,910,349
Remuneraciones al Personal de Carácter Permanente	13,927,070	-453,056	13,474,014	11,929,122	11,929,122	1,544,892
Remuneraciones al Personal de Carácter Transitorio	0	0	0	0	0	0
Remuneraciones Adicionales y Especiales	5,307,304	452,919	5,760,223	5,039,847	5,039,847	720,376
Seguridad Social	5,270,517	137	5,270,654	4,850,818	4,850,818	419,836
Otras Prestaciones Sociales y Económicas	0	121,168	121,168	121,168	121,168	0
Previsiones	1,225,245	0	1,225,245	0	0	1,225,245
Pago de Estímulos a Servidores Públicos	0	0	0	0	0	0
Materiales y Suministros	602,000	40,199	642,199	642,199	642,199	0
Materiales de Administración, Emisión de Documentos y Artículos Oficiales	240,000	29,929	269,929	269,929	269,929	0

Alimentos y Utensilios	28,400	33,680	62,080	62,080	62,080	0
Materias Primas y Materiales de Producción y Comercialización	0		0	0	0	0
Materiales y Artículos de Construcción y de Reparación	0		0	0	0	0
Productos Químicos, Farmacéuticos y de Laboratorio	600	45,022	45,622	45,622	45,622	0
Combustibles, Lubricantes y Aditivos	250,000	-72,854	177,146	177,146	177,146	0
Vestuario, Blancos, Prendas de Protección y Artículos Deportivos	0		0	0	0	0
Materiales y Suministros Para Seguridad	0		0	0	0	0
Herramientas, Refacciones y Accesorios Menores	83,000	4,422	87,422	87,422	87,422	0
Servicios Generales	6,535,841	20,772,251	27,308,092	11,830,889	11,830,889	15,477,203
<i>Servicios Básicos</i>	1,308,294	988,923	2,297,217	1,382,762	1,382,762	914,455
Servicios de Arrendamiento	1,868,000	158,907	2,026,907	1,882,319	1,882,319	144,588
Servicios Profesionales, Científicos, Técnicos y Otros Servicios	1,516,268	4,840,220	6,356,488	3,781,681	3,781,681	2,574,807
Servicios Financieros, Bancarios y Comerciales	60,000	10,000	70,000	53,598	53,598	16,402
Servicios de Instalación, Reparación, Mantenimiento y Conservación	971,179	9,891,960	10,863,139	2,778,366	2,778,366	8,084,773
Servicios de Comunicación Social y Publicidad.	0		0	0	0	0
Servicios de Traslado y Viáticos	97,500	813,152	910,652	368,712	368,712	541,939
Servicios Oficiales	300,000	3,549,467	3,849,467	736,205	736,205	3,113,262
Otros Servicios Generales	414,600	519,622	934,222	847,246	847,246	86,976
Transferencias, Asignaciones, Subsidios y Otras Ayudas	10,000,000	66,167,000	76,167,000	71,760,000	71,760,000	4,407,000
Transferencias Internas y Asignaciones al Sector Público			0			0
Transferencias al Resto del Sector Público			0			0
Subsidios y Subvenciones	10,000,000	66,167,000	76,167,000	71,760,000	71,760,000	4,407,000
Ayudas Sociales			0			0
Pensiones y Jubilaciones			0			0
Transferencias a Fideicomisos, Mandatos y Otros Análogos			0			0
Transferencias a la Seguridad Social			0			0
Donativos			0			0
Transferencias al Exterior			0			0
Bienes Muebles, Inmuebles e Intangibles	0	0	0	0	0	0
Mobiliario y Equipo de Administración	0		0			0
Mobiliario y Equipo Educacional y Recreativo			0			0
Equipo e Instrumental Médico y de Laboratorio			0			0
Vehículos y Equipo de Transporte			0			0
Equipo de Defensa y Seguridad			0			0
Maquinaria, Otros Equipos y Herramientas			0			0
Activos Biológicos			0			0

Bienes Inmuebles			0			0
Activos Intangibles			0			0
Inversión Pública	0	247,061	247,061	247,061	247,061	0
Obra Pública en Bienes de Dominio Público			0			0
Obra Pública en Bienes Propios		247,061	247,061	247,061	247,061	0
Proyectos Productivos y Acciones de Fomento			0			0
Inversiones Financieras y Otras Provisiones	0	0	0	0	0	0
Inversiones Para el Fomento de Actividades Productivas.			0			0
Acciones y Participaciones de Capital			0			0
Compra de Títulos y Valores			0			0
Concesión de Préstamos			0			0
Inversiones en Fideicomisos, Mandatos y Otros Análogos			0			0
Otras Inversiones Financieras			0			0
Provisiones para Contingencias y Otras Erogaciones Especiales			0			0
Participaciones y Aportaciones	0	0	0	0	0	0
Participaciones			0			0
Aportaciones			0			0
Convenios			0			0
Deuda Pública	0	11,992,232	11,992,232	10,499,870	10,499,870	1,492,362
Pública		0	0	0	0	0
Intereses de la Deuda Pública			0			0
Comisiones de la Deuda Pública			0			0
Gastos de la Deuda Pública			0			0
Costo por Coberturas			0			0
Apoyos Financieros			0			0
Adeudos de Ejercicios Fiscales Anteriores (Adefas)		11,992,232	11,992,232	10,499,870	10,499,870	1,492,362
<b>Total del Gasto</b>	<b>42,867,977</b>	<b>99,339,912</b>	<b>142,207,889</b>	<b>116,920,975</b>	<b>116,920,975</b>	<b>25,286,914</b>

Elaboró:

José Armando Solís Barrera  
Auxiliar Contable

Revisó:

Karina Esperanza Ruíz Alcaraz  
Encargada de Despacho de la  
Dirección Administrativa

Autorizó:

Ángela Beatriz González Vargas  
Encargada de Despacho

**c).- Estado Analítico del Ejercicio del Presupuesto de Egresos Clasificación Económica (por Tipo de Gasto)**

**PROSONORA**  
**Estado Analítico del Ejercicio Presupuesto de Egresos**  
**Clasificación Económica (por Tipo de Gasto)**

Del 01 de Enero al 31 de Diciembre de 2021

Concepto	Egresos Aprobado Anual (1)	Ampliaciones/ (Reducciones) (2)	Egresos Modificado Anual (3=1+2)	Egresos Devengado Acumulado (4)	Egresos Pagado Acumulado (5)	Subejercicio ( 6 = 3 - 4 )
Gasto Corriente	42,867,977	87,100,619	129,968,596	106,174,044	106,174,044	23,794,552
Gasto de Capital		247,061	247,061	247,061	247,061	0
Amortización de la Deuda y Disminución de Pasivos		11,992,232	11,992,232	10,499,870	10,499,870	1,492,362
Pensiones y Jubilaciones			0			0
Participaciones			0			0
<b>Total del Gasto</b>	<b>42,867,977</b>	<b>99,339,912</b>	<b>142,207,889</b>	<b>116,920,975</b>	<b>116,920,975</b>	<b>25,286,914</b>

Elaboró:

Revisó:

Autorizó:

\_\_\_\_\_  
 José Armando Solís Barrera  
 Auxiliar Contable

\_\_\_\_\_  
 Karina Esperanza Ruíz Alcaraz  
 Encargada de Despacho de la  
 Dirección Administrativa

\_\_\_\_\_  
 Ángela Beatriz González Vargas  
 Encargada de Despacho

**d).- Estado Analítico del Ejercicio del Presupuesto de Egresos Clasificación Administrativa (Por Unidad Administrativa).**

**PROSONORA**  
**Estado Analítico del Ejercicio Presupuesto de Egresos**  
**Clasificación Administrativa (Por Unidad Administrativa)**

Del 01 de Enero al 31 de Diciembre de 2021

Clasificación Administrativa (Por Unidad Administrativa)	Egresos Aprobado Anual (1)	Ampliaciones/ (Reducciones) (2)	Egresos Modificado Anual (3=1+2)	Egresos Devengado Acumulado (4)	Egresos Pagado Acumulado (5)	Subejercicio (6 = 3 - 4)
Promoción de Inversión	24,762,044	94,745,856	119,507,900	99,424,048	99,424,048	20,083,851
Atención Inversionistas	4,328,867	2,583,945	6,912,812	4,611,773	4,611,773	2,301,038
Operativa	2,636,105	1,128,155	3,764,261	2,973,570	2,973,570	790,691
Administrativo	6,032,904	741,063	6,773,968	5,718,029	5,718,029	1,055,939
Jurídico	2,813,903	70,071	2,883,974	2,489,792	2,489,792	394,183
Relaciones Internacionales	2,294,154	70,822	2,364,975	1,703,763	1,703,763	661,212
<b>Total del Gasto</b>	<b>42,867,977</b>	<b>99,339,912</b>	<b>142,207,889</b>	<b>116,920,975</b>	<b>116,920,975</b>	<b>25,286,914</b>

Elaboró:

Revisó:

Autorizó:

\_\_\_\_\_  
 José Armando Solís Barrera  
 Auxiliar Contable

\_\_\_\_\_  
 Karina Esperanza Ruíz Alcaraz  
 Encargada de Despacho de la  
 Dirección Administrativa

\_\_\_\_\_  
 Ángela Beatriz González Vargas  
 Encargada de Despacho

e).- Estado Analítico del Ejercicio del Presupuesto de Egresos Clasificación Funcional (Finalidad y Función).

PROSONORA

Estado Analítico del Ejercicio Presupuesto de Egresos  
Clasificación Funcional (Finalidad y Función)

Del 01 de Enero al 31 de Diciembre de 2021

Concepto	Egresos Aprobado Anual (1)	Ampliaciones/ (Reducciones) (2)	Egresos Modificado Anual (3=1+2)	Egresos Devengado Acumulado (4)	Egresos Pagado Acumulado (5)	Subejercicio (6 = 3 - 4)
<b>Gobierno</b>	0	0	0	0	0	0
Legislación			0			0
Justicia			0			0
Coordinación de la Política de Gobierno			0			0
Relaciones Exteriores			0			0
Asuntos Financieros y Hacendarios			0			0
Seguridad Nacional			0			0
Asuntos de Orden Público y Seguridad Interior			0			0
Otros Servicios Generales			0			0
<b>Desarrollo Social</b>	0	0	0	0	0	0
Protección Ambiental			0			0
Viviendas y Servicios a la Comunidad			0			0
Salud			0			0
Recreación, Cultura y Otras Manifestaciones Sociales			0			0
Educación			0			0
Protección Social			0			0
Otros Asuntos Sociales			0			0
<b>Desarrollo Económico</b>	42,867,977	87,347,680	130,215,657	106,421,105	106,421,105	23,794,552
Asuntos Económicos, Comerciales y Laborales en General	42,867,977	87,347,680	130,215,657	106,421,105	106,421,105	23,794,552
Agropecuaria, Silvicultura, Pesca y Caza			0			0
Combustibles y Energía			0			0
Minería, Manufacturas y Construcción			0			0
Transporte			0			0
Comunicaciones			0			0
Turismo			0			0
Ciencia, Tecnología e Innovación			0			0
Otras Industrias y Otros Asuntos			0			0

Económicos						
<b>Otras No Clasificadas en funciones anteriores</b>	<b>0</b>	<b>11,992,232</b>	<b>11,992,232</b>	<b>10,499,870</b>	<b>10,499,870</b>	<b>1,492,362</b>
Transacciones de la Deuda Pública / Costo financiero de la Deuda	0	0	0	0	0	0
Transferencias, Participaciones y Aportaciones entre Diferentes Niveles y Órdenes de gobierno			0			0
Saneamiento del Sistema Financiero			0			0
Adeudos de ejercicios Fiscales Anteriores		11,992,232	11,992,232	10,499,870	10,499,870	1,492,362
<b>Total del Gasto</b>	<b>42,867,977</b>	<b>99,339,912</b>	<b>142,207,889</b>	<b>116,920,975</b>	<b>116,920,975</b>	<b>25,286,914</b>

Elaboró:

Revisó:

Autorizó:

\_\_\_\_\_  
 José Armando Solís Barrera  
 Auxiliar Contable

\_\_\_\_\_  
 Karina Esperanza Ruíz Alcaraz  
 Encargada de Despacho de la  
 Dirección Administrativa

\_\_\_\_\_  
 Ángela Beatriz González Vargas  
 Encargada de Despacho

### III.- Análisis de Variaciones Presupuestarias:

#### a).- Balance Presupuestario.

**PROSONORA**  
**Balance Presupuestario - LDF**  
**Del 01 de Enero al 31 de Diciembre de 2021**  
**(PESOS)**

Concepto (c)	Estimado/ Aprobado (d)	Devengado	Recaudado/ Pagado
<b>A. Ingresos Totales (A = A1+A2+A3)</b>	42,867,977	118,417,359	117,821,122
A1. Ingresos de Libre Disposición	42,867,977	118,417,359	117,821,122
A2. Transferencias Federales Etiquetadas	-	-	-
A3. Financiamiento Neto	-	-	-
<b>B. Egresos Presupuestarios<sup>1</sup> (B = B1+B2)</b>	42,867,977	116,920,975	116,920,975
B1. Gasto No Etiquetado (sin incluir Amortización de la Deuda Pública)	42,867,977	116,920,975	116,920,975
B2. Gasto Etiquetado (sin incluir Amortización de la Deuda Pública)	-	-	-
<b>C. Remanentes del Ejercicio Anterior ( C = C1 + C2 )</b>	-	-	-
C1. Remanentes de Ingresos de Libre Disposición aplicados en el periodo	-	-	-
C2. Remanentes de Transferencias Federales Etiquetadas aplicados en el periodo	-	-	-
<b>I. Balance Presupuestario (I = A - B + C)</b>	-	1,496,384	900,147
<b>II. Balance Presupuestario sin Financiamiento Neto (II = I - A3)</b>	-	1,496,384	900,147
<b>III. Balance Presupuestario sin Financiamiento Neto y sin Remanentes del Ejercicio Anterior (III= II - C)</b>	-	1,496,384	900,147

Concepto	Aprobado	Devengado	Pagado
<b>E. Intereses, Comisiones y Gastos de la Deuda (E = E1+E2)</b>	-	-	-
E1. Intereses, Comisiones y Gastos de la Deuda con Gasto No Etiquetado	-	-	-
E2. Intereses, Comisiones y Gastos de la Deuda con Gasto Etiquetado	-	-	-
<b>IV. Balance Primario (IV = III + E)</b>	-	1,496,384	900,147

Concepto	Estimado/ Aprobado	Devengado	Recaudado/ Pagado
<b>F. Financiamiento (F = F1 + F2)</b>	-	-	-
F1. Financiamiento con Fuente de Pago de Ingresos de Libre Disposición	-	-	-
F2. Financiamiento con Fuente de Pago de Transferencias Federales Etiquetadas	-	-	-
<b>G. Amortización de la Deuda (G = G1 + G2)</b>	-	-	-
G1. Amortización de la Deuda Pública con Gasto No Etiquetado	-	-	-

G2. Amortización de la Deuda Pública con Gasto Etiquetado	-	-	-
<b>A3. Financiamiento Neto (A3 = F – G )</b>	-	-	-

Concepto	Estimado/ Aprobado	Devengado	Recaudado/ Pagado
A1. Ingresos de Libre Disposición	42,867,977	118,417,359	117,821,122
A3.1 Financiamiento Neto con Fuente de Pago de Ingresos de Libre Disposición (A3.1 = F1 – G1)	-	-	-
F1. Financiamiento con Fuente de Pago de Ingresos de Libre Disposición	-	-	-
G1. Amortización de la Deuda Pública con Gasto No Etiquetado	-	-	-
B1. Gasto No Etiquetado (sin incluir Amortización de la Deuda Pública)	42,867,977	116,920,975	116,920,975
C1. Remanentes de Ingresos de Libre Disposición aplicados en el periodo	-	-	-
<b>V. Balance Presupuestario de Recursos Disponibles (V = A1 + A3.1 – B1 + C1)</b>	-	<b>1,496,384</b>	<b>900,147</b>
<b>VI. Balance Presupuestario de Recursos Disponibles sin Financiamiento Neto (VI = V – A3.1)</b>	-	<b>1,496,384</b>	<b>900,147</b>

Concepto	Estimado/ Aprobado	Devengado	Recaudado/ Pagado
A2. Transferencias Federales Etiquetadas	-	-	-
A3.2 Financiamiento Neto con Fuente de Pago de Transferencias Federales Etiquetadas (A3.2 = F2 – G2)	-	-	-
F2. Financiamiento con Fuente de Pago de Transferencias Federales Etiquetadas	-	-	-
G2. Amortización de la Deuda Pública con Gasto Etiquetado	-	-	-
B2. Gasto Etiquetado (sin incluir Amortización de la Deuda Pública)	-	-	-
C2. Remanentes de Transferencias Federales Etiquetadas aplicados en el periodo	-	-	-
<b>VII. Balance Presupuestario de Recursos Etiquetados (VII = A2 + A3.2 – B2 + C2)</b>	-	-	-
<b>VIII. Balance Presupuestario de Recursos Etiquetados sin Financiamiento Neto (VIII = VII – A3.2)</b>	-	-	-

Elaboró:

Revisó:

Autorizó:

José Armando Solís Barrera  
Auxiliar Contable

Karina Esperanza Ruíz Alcaraz  
Encargada de Despacho de la  
Dirección Administrativa

Ángela Beatriz González Vargas  
Encargada de Despacho

**b).- Conciliación entre los Ingresos Presupuestarios y Contables.**

**PROSONORA**  
**Conciliación entre los Ingresos Presupuestarios y Contables**

Al 01 de Enero al 31 de Diciembre de 2021

<b>1. Total de Ingresos Presupuestarios</b>			<b>118,417,359.16</b>
<b>2. Mas Ingresos contables No Presupuestarios</b>			<b>14,239,022.15</b>
	Ingresos Financieros		
	Incremento por Variación de Inventarios		
	Disminución del Exceso de Estimaciones por Pérdida o Deterioro u Obsolescencia		
	Disminución del Exceso de Provisiones		
	Otros Ingresos y Beneficios Varios	<b>14,239,022.15</b>	
Otros Ingresos Contables No Presupuestarios			
<b>3. Menos Ingresos Presupuestarios No Contables</b>			<b>56,956,000.00</b>
	Aprovechamientos Patrimoniales	<b>56,956,000.00</b>	
	Ingresos Derivados de Financiamientos		
Otros Ingresos Presupuestarios No Contables			
<b>4. Total de Ingresos Contables</b> (4= 1 + 2 - 3)			<b>75,700,381.31</b>

Elaboró:

Revisó:

Autorizó:

\_\_\_\_\_  
 José Armando Solís Barrera  
 Auxiliar Contable

\_\_\_\_\_  
 Karina Esperanza Ruíz Alcaraz  
 Encargada de Despacho de la  
 Dirección Administrativa

\_\_\_\_\_  
 Ángela Beatriz González Vargas  
 Encargada de Despacho

**Comentario:**

Se observó que el ente auditado informa en el primer renglón de la conciliación entre los Ingresos Presupuestarios y Contables señalan el presupuesto DEVENGADO en lugar del presupuesto MODIFICADO, por lo que el sentido o naturaleza de esta conciliación no logra su objetivo de vincular la información financiera con la contable (ver hoja 4-23). Asimismo; que el total de los ingresos presupuestarios deben ser los mismos que el total de los egresos presupuestarios en atención a la partida doble presupuestaria. Además, no coincide con el presupuesto de ingresos y egresos estimados al inicio del ejercicio con los registrados en contabilidad (ver observación 3 en el informe complementario).

**c).- Conciliación entre los Egresos Presupuestarios y los Gastos Contables.****PROSONORA****Conciliación entre los Egresos Presupuestarios y los Gastos Contables**

Al 01 de Enero al 31 de Diciembre de 2021

(Pesos)

<b>1. Total de Egresos Presupuestarios</b>		<b>116,920,975.30</b>
--	--	-----------------------

<b>2. Menos Egresos Presupuestarios No Contables</b>		<b>10,746,931.10</b>
Materias Primas y Materiales de Producción y Comercialización		
Materiales y Suministros		
Mobiliario y Equipo de Administración		
Mobiliario y Equipo Educativo y Recreativo		
Equipo e Instrumental Médico y de Laboratorio		
Vehículos y Equipo de Transporte		
Equipo de Defensa y Seguridad		
Maquinaria, Otros Equipos y Herramientas		
Archivos Biológicos		
Bienes Inmuebles		
Activos Intangibles		
Obra Pública en Bienes de Dominio Público		
Obra Pública en Bienes Propios		
	247,060.76	
Acciones y Participaciones de Capital		
Compra de Títulos y Valores		
Concesión de Préstamos		
Inversiones en Fideicomisos, Mandatos y Otros Análogos		

Provisiones para Contingencias y Otras Erogaciones Especiales		
Armonización de la Deuda Pública		
Adeudos de Ejercicios Fiscales Anteriores (ADEFAS)	10,499,870.34	
Otros Egresos Presupuestales No Contables		

<b>3. Más Gastos Contables No Presupuestarios</b>		<b>19,437,558.02</b>
Estimaciones, Depreciaciones, Deterioros, Obsolescencia y Amortizaciones	19,437,558.02	
Provisiones		
Disminución de Inventarios		
Aumento por Insuficiencia de Estimaciones por Pérdida o Deterioro u Obsolescencia		
Aumento por Insuficiencia de Provisiones		
Otros Gastos		
Otros Gastos Contables No Presupuestales		
<b>4. Total de Gasto Contable (4= 1 - 2 + 3)</b>		<b>125,611,602.22</b>

Elaboró:

Revisó:

Autorizó:

\_\_\_\_\_  
José Armando Solís Barrera  
Auxiliar Contable

\_\_\_\_\_  
Karina Esperanza Ruíz Alcaraz  
Encargada de Despacho de la  
Dirección Administrativa

\_\_\_\_\_  
Ángela Beatriz González Vargas  
Encargada de Despacho

**Comentario:**

Se detectó que el presupuesto de egreso no coincide con el presupuesto de ingresos, situación que la entidad no demostró por que no se da la SIMETRÍA PRESUPUESTARIA, por lo tanto, deberá hacer los ajustes a las cuentas correspondientes (ver hoja 7-23 y observación 3 del informe complementario).

**IV.- Análisis y Cumplimiento de Metas y Objetivos**

La actividad principal de PROSONORA es de vincular al sector empresarial nacional e internacional con el Gobierno para la promoción de inversión en la ENTIDAD.

Los recursos asignados son autorizados con base a presupuestos anuales los cuales son calendarizados de acuerdo a las necesidades para cubrir los gastos de administración e Inversiones en organismos, mismos que se utilizarán para fomentar el consumo entre diversos actores del Desarrollo Económico impulsando la competitividad en el Estado de Sonora.

Se presenta a continuación las metas programáticas de la entidad.

Ref.	Nombre del Indicador	Unidad de Medida	Metas		% Avance Anual
			Programadas	Alcanzadas	
001	<b>DIRECCIÓN DE PROMOCIÓN DE INVERSIÓN:</b>				
209	Promoción y comercialización de parques industriales.				
s/n	-Desarrollo de Infraestructura industrial.	Contrato	4	0	0
211	Promoción y fomento a la inversión extranjera directa.				
s/n	-Seguimiento a la integración de expediente para el otorgamiento de incentivos.	Documento	5	3	60
s/n	-Agendas de trabajo y vinculación.	Evento	40	32	80
s/n	-Adquisición de documentos, acceso a sistemas y bases de datos.	Ejemplar	3	3	100
s/n	-Elaboración de estudios.	Estudio	40	40	100
s/n	-Proyectos de inversión concretos	Proyecto	8	10	125
002	<b>DIRECCIÓN DE ATENCIÓN A INVERSIONISTAS:</b>				
s/n	-Asesorías de gestión y vinculación	Asesoría	360	254	70.56
003	<b>DIRECCIÓN OPERATIVA:</b>				
s/n	-Seguimiento a las empresas contactadas en eventos	Consulta	60	60	100
s/n	-Cursos especializados SIAAM	Curso	12	3	25
s/n	-Agendas de trabajo	Agenda	10	4	40
s/n	-Realización y publicación de diseño de material promocional e informativo.	Base de datos	400	1	0.25
004	<b>DIRECCIÓN ADMINISTRATIVA:</b>				
s/n	-Capacitación profesional del personal.	Curso	4	2	50
s/n	-Capacitación sobre violencia de género en el ámbito laboral.	Curso	2	1	50
s/n	-Cumplimiento de obligaciones de transparencia.	Puntos	392	397	101.28
s/n	-Porcentaje de calidad en los informes trimestrales.	Puntos	392	388.33	99.06
005	<b>DIRECCIÓN JURIDICO:</b>				
s/n	-Contratación de servicios de asesoría y consultoría especializada.	Contrato	33	19	57.58
006	<b>DIRECCIÓN DE RELACIONES INTERNACIONALES</b>				
211	Promoción y fomento a la inversión extranjera directa	Contrato			
s/n	-Agendas nacionales o extranjeras para relaciones internacionales.	Agenda	4	1	25
<b>TOTALES</b>			<b>1769</b>	<b>1218.33</b>	<b>68.87</b>

**Comentario:**

La administración argumenta que no se alcanzó el 100% las metas programadas debido al la contingencia de salud COVID-19, reducción de 10 plazas de puestos a nivel dirección y subdirección y la reducción del presupuesto autorizado para este ejercicio.

**V.- Estado e Informes Programáticos**

**a).-Gasto por Categoría Programática**

**PROSONORA  
Gasto Por Categoría Programática**

**Del 01 de Enero al 31 de Diciembre de 2021**

**(PESOS)**

<b>Concepto</b>	<b>Egresos Aprobado Anual</b> (1)	<b>Ampliaciones/ (Reducciones)</b> (2)	<b>Egresos Modificado Anual</b> (3=1+2)	<b>Egresos Devengado Anual</b> (4)	<b>Egresos Pagado Anual</b> (5)	<b>Subejercicio</b> (6 = 3 - 4)
<b>Programas</b>						
<b>Subsidios: Sector Social y Privado o Estados y Municipios</b>	0	0	0	0	0	0
Sujetos a Reglas de Operación			0			0
Otros Subsidios			0			0
<b>Desempeño de las Funciones:</b>	<b>42,867,977</b>	<b>87,347,680</b>	<b>130,215,657</b>	<b>106,421,105</b>	<b>106,421,105</b>	<b>23,794,552</b>
Prestación de Servicios Públicos			0			0
Provisión de Bienes Públicos			0			0
Planeación, Seguimiento y Evaluación de Políticas Públicas			0			0
Promoción y Fomento	42,867,977	87,347,680	130,215,657	106,421,105	106,421,105	23,794,552
Regulación y Supervisión			0			0
Funciones de las Fuerzas Armadas (Unicamente el Gobierno Federal)			0			0
Específicos			0			0
Proyectos de Inversión			0			0
<b>Administrativos y de Apoyos</b>	<b>0</b>	<b>0</b>	<b>0</b>	<b>0</b>	<b>0</b>	<b>0</b>
Apoyo al Proceso Presupuestario y para Mejorar la Eficiencia Institucional			0			0
Apoyo a la Función Pública y al Mejoramiento de la Gestión			0			0
Operaciones Ajenas			0			0
<b>Compromisos</b>	<b>0</b>	<b>0</b>	<b>0</b>	<b>0</b>	<b>0</b>	<b>0</b>
Obligaciones de Cumplimiento de Resolución Jurisdiccional			0			0
Desastres Naturales			0			0
<b>Obligaciones</b>	<b>0</b>	<b>0</b>	<b>0</b>	<b>0</b>	<b>0</b>	<b>0</b>
Pensiones y Jubilaciones			0			0
Aportaciones a la Seguridad Social			0			0
Aportaciones a Fondos de Estabilización			0			0
Aportaciones a Fondos de Inversión y Reestructura de Pensiones			0			0
<b>Programas de gasto Federalizado ( Gobierno Federal)</b>	<b>0</b>	<b>0</b>	<b>0</b>	<b>0</b>	<b>0</b>	<b>0</b>
Gasto Federalizado			0			0

Participaciones a Entidades Federativas y Municipios			0			0
Costo Financiero, Deuda o Apoyo a Deudores y Ahorradores de la Banca			0			0
Adeudos de Ejercicios Fiscales Anteriores	0	11,992,232	11,992,232	10,499,870	10,499,870	1,492,362
<b>Total del Gasto</b>	<b>42,867,977</b>	<b>99,339,912</b>	<b>142,207,889</b>	<b>116,920,975</b>	<b>116,920,975</b>	<b>25,286,914</b>

Elaboró:

Revisó:

Autorizó:

\_\_\_\_\_  
José Armando Solís Barrera  
Auxiliar Contable

\_\_\_\_\_  
Karina Esperanza Ruiz Alcaraz  
Encargada de Despacho de la  
Dirección Administrativa

\_\_\_\_\_  
Ángela Beatriz González Vargas  
Encargada de Despacho

### VI.- Indicadores de Postura Fiscal:

#### PROSONORA Indicadores de Postura Fiscal

Del 01 de Enero al 31 de Diciembre de 2021

(Cifras en Pesos)

Concepto	Estimado/Aprobado	Devengado	Recaudado/Pagado
<b>I. Ingresos Presupuestarios</b>	<b>42,867,977.00</b>	<b>118,417,359.16</b>	<b>117,821,121.88</b>
1. Ingresos Gobierno de la Entidad Federativa			
2. Ingresos Sector Paraestatal	45,226,587.00	118,417,359.16	117,821,121.88
<b>II. Egresos Presupuestarios ( II= 3+4 )</b>	<b>42,867,977.00</b>	<b>116,920,975.30</b>	<b>116,920,975.30</b>
3. Egresos del Gobierno de la Entidad Federativa			
4. Egresos del Sector Paraestatal	42,867,977.00	116,920,975.30	116,920,975.30
<b>III. Balance Presupuestario (Superávit o Déficit) (III= I-II)</b>	<b>0.00</b>	<b>1,496,383.86</b>	<b>900,146.58</b>
<b>Concepto</b>	<b>Estimado/Aprobado</b>	<b>Devengado</b>	<b>Recaudado/Pagado</b>
III. Balance Presupuestario (Superávit o Déficit)	0.00	1,496,383.86	900,146.58
IV. Intereses, Comisiones y Gastos de la Deuda			
V. Balance Primario (superávit o Déficit) (V= III-IV)	0.00	1,496,383.86	900,146.58

Concepto	Estimado/Aprobado	Devengado	Recaudado/Pagado
A. Financiamiento			
B. Amortización de la Deuda			
C. Financiamiento Neto	0.00	0.00	0.00

Elaboró:

Revisó:

Autorizó:

\_\_\_\_\_  
 José Armando Solís Barrera  
 Auxiliar Contable

\_\_\_\_\_  
 Karina Esperanza Ruíz Alcaraz  
 Encargada de Despacho de la  
 Dirección Administrativa

\_\_\_\_\_  
 Ángela Beatriz González Vargas  
 Encargada de Despacho

**VII.- Pasivos sin Presupuestos**

**PASIVO**

**CIRCULANTE**

**CUENTA**

**SALDO AL  
31-XII-21**

Cuentas por Pagar a Corto Plazo \$ 1,371,798.

Total \$ 1,371,798.

- a) El 45.14% del saldo del pasivo de cuentas por pagar a corto plazo corresponden a la cuenta de PROVEEDORES un saldo de \$619,243., este saldo se integra según registro contable con:

<u>Ref.</u>	<u>Nombre del Acreedor</u>	<u>IMPORTE</u>	<u>VENCIMIENTO</u>
1.-	Inmobiliaria Canoras, S.A. de C.V.	\$ 70,549.	
2.-	Teléfonos de México, S.A.B. de C.V.	21,630.	
3.-	Teléfonos del Noroeste, S.A. de C.V.	1,499.	
4.-	CFE Suministros de Servicios Básicos	18,714.	
5.-	Cristina Salazar Romero	410.	
6.-	SDP Seguridad Privada del Desierto, S.A. de C.V.	269,928.	

7.- Limpieza Profesional y de Servicios	
LIPSSA, S.A. de C.V.	187,325.
8.- Herrajes Muza, S.A. de C.V.	128.
9.- Proservicios de SONOM, S.A. de C.V.	225.
10.- Expertos en Back Office, S de R.L. de C.V.	48,117.
11.- Zoom Video Communications Inc.	718.
TOTAL	<u>\$ 619,243.</u>

**Comentario:**

La entidad no informa en sus notas a los estados financieros los proveedores ni las fechas de vencimiento de estos pasivos.

- b) El 54.86% del saldo de cuentas por pagar a corto plazo corresponde a cuentas por pagar denominada RETENCIONES Y CONTRIBUCIONES por el importe de \$752,555. este saldo se integra según registros contables con:

<u>Ref.</u>	<u>Nombre del Acreedor</u>	<u>IMPORTE</u>	<u>VENCIMIENTO</u>
1.-	ISR Retenciones por salario	\$ 239,722.	Ene-22
2.-	ISR Ret. S/Arrendamiento	801.	Ene-22
3.-	Retenciones de Contratistas de Obra Pública	3,091.	Ene-22
4.-	IVA por Trasladar	95,398.	En el momento de cobro a los clientes
5.-	IVA Traslado	386,581.	Ene-22
6.-	ISRTP 2%	26,370.	Ene-22
7.-	IVA Retenido	592.	Ene-22
	TOTAL	<u>\$ 752,555.</u>	

**Comentario:**

La entidad en el mes de enero cubrió estos pasivos en su tiempo y forma. Resultados satisfactorios.

**NO CIRCULANTE**

<u>CUENTA</u>	<u>SALDO AL 31-XII-21</u>
Documentos por Pagar a Largo Plazo	\$ 8,751,347.
	<u>\$ 8,751,347.</u>

- c) El 100% del saldo de cuentas por pagar a corto plazo corresponde a cuentas por pagar denominada DOCUMENTOS POR PAGAR A LARGO PLAZO por el importe de \$8,751,347. este saldo se integra según registros contables con:

<u>Ref.</u>	<u>Nombre del Acreedor</u>	<u>IMPORTE</u>	<u>VENCIMIENTO</u>
1.-	H. Ayuntamiento de Empalme	\$ 5,860,694.	2011
2.-	H. Ayuntamiento de Caborca	6,322.	2019
3.-	H. Ayuntamiento Benito Juárez	6,988.	2018
4.-	H. Ayuntamiento Etchojoa	73,458.	2019
5.-	H. Ayuntamiento Hermosillo	2,767,937.	2018
6.-	H. Ayuntamiento Sonoyta	35,947.	2012
	TOTAL	<u>\$ 8,751,346.</u>	

**Comentario:**

El ente auditado no mostró un plan de pago de estos pasivos a largo plazo, por falta de presupuesto. Asimismo no demostró al AUDITOR EXTERNO la documentación comprobatoria de dichos Documentos por Pagar a Largo Plazo.

**VIII.- Conclusiones**

- a) El resultado del análisis y cumplimiento de metas y objetivos no fue posible al ente auditado cumplir al 100 % derivado a la problemática de la pandemia COVID-19, más sin embargo; tuvo un alcance del 68.87 % lo cual consideramos bajo. Mismo que se debió a la cancelación de 10 plazas en el mes de noviembre de 2021 y a la reducción del presupuesto de 17.895 millones de pesos en este ejercicio.
- b) La entidad cerró con pasivos sin presupuesto por un monto de cuentas por pagar a largo plazo por la cantidad de \$8,751,346.
- c) La entidad presenta la información de la cuenta pública con centavos en lugar de en pesos, según disposiciones, instructivos y guías contabilizadoras emitidas por el CONAC y la LDF.
- d) En la conciliación entre los egresos presupuestarios y los gastos contables, no coincide el ingreso presupuestario que son \$118,417,359.16 con el egreso presupuestario que debe ser el mismo, la entidad puso la cantidad de \$116,920,935.70, la entidad no demostró ni aclaró la diferencia de \$1,496,423.46, toda vez que no es posible presupuestar egresos menores a los ingresos presupuestados; ambas cantidades deben coincidir ya que se pierde la naturaleza de las conciliaciones (ver observación 3 en el informe complementario).

- e) Se observó que de acuerdo al decreto de creación que le dio origen al ente auditado la persona con facultades para firmar la información financiera y presupuestaria es el DIRECTOR GENERAL. La entidad manifestó que en esas fechas no contaban con esta dirección, tampoco demostró por medio de actas de la JUNTA DE GOBIERNO que autorizaba como responsables a los funcionarios que firman.

Cabe señalar que a partir del 01 de abril de 2022, se designó como DIRECTOR GENERAL AL C. JUAN CARLOS OCAÑA ZARAGOZA, según oficio del EJECUTIVO ESTATAL 03.01-I-D518/22 y firmado por el C. FRANCISCO ALFONSO DURAZO MONTAÑO.

- f) Se observó que en la cuenta de ingreso presupuestario modificado es de \$136,315,153. y el presupuesto recaudado es de \$117,821,122; por lo tanto; nos arroja en presupuesto de ingresos pendientes de recibir al cierre del ejercicio de \$18,494,031. Cabe señalar que los saldos de las cuentas presupuestarias publicados en la cuenta pública no son coincidentes al 100% con los registros contables.
- g) Asimismo, en el presupuesto de egresos modificado se informa la cantidad de \$142,207,975. y el presupuesto de egresos devengado y pagado por \$116,920,975., una diferencia por devengar y pagar de \$25,286,914. mismo que no se revela como partida de conciliación la contabilidad financiera y presupuestaria, mismas que se deben vincular entre sí y, es por medio de las conciliaciones de los presupuestos y los resultados contables en donde las partidas conciliatorias explican su vinculación (ver observación 3 del informe complementario).

En espera que nuestro informe redunde en beneficio de la administración pública estatal, quedo a sus órdenes para cualquier duda o aclaración sobre su contenido.

Atentamente

**C.P.C. César Norzagaray Esquer, P.C.C.A.**  
Cédula Profesional No. 1136404  
Auditor Externo



**Cd. Obregón, Sonora, 29 de junio de 2021**

C.P.C Patricia Eugenia Argüelles Canseco – Directora General de Auditoría Gubernamental de la SCG–  
Lic. Ángela Beatriz González Vargas- Encargada del Despacho PROSONORA-  
Instituto Superior de Administración y Fiscalización (ISAF).  
Exp.

**ANEXO**

CUENTA PÚBLICA: 2021

	Ingreso					Diferencia (6 = 5 - 1)
	Estimado (1)	Ampliaciones y Reducciones (2 = 3 - 4)	Modificado (3 = 1 + 2)	Devengado (4)	Recaudado (5)	
<b>Estado Analítico de Ingresos Por Fuente de Financiamiento</b>						
<b>Ingresos del Poder Ejecutivo Federal o Estatal y de los Municipios</b>	0	56,956,000	56,956,000	56,956,000	56,956,000	56,956,000
Transferencias	0	0	0	0	0	0
Contribuciones y Aportaciones de Seguridad Social	0	0	0	0	0	0
Contribuciones de Mejoras	0	0	0	0	0	0
Contribuciones	0	0	0	0	0	0
Transferencias	0	0	0	0	0	0
Aportaciones	0	0	0	0	0	0
Aportaciones	56,956,000	56,956,000	56,956,000	56,956,000	56,956,000	56,956,000
Percepciones, Asignaciones, Convenios, Ingresos Derivados de la Colaboración Fiscal y otros Ingresos de Aportaciones	0	0	0	0	0	0
Percepciones, Asignaciones, Subsidios y Subvenciones, Penales y Jubilaciones	0	0	0	0	0	0
<b>Ingresos De los Entes Públicos de los Poderes Legislativo y Judicial, de los Organos Autónomos y del Sector Parastatal y Paraestatal, así como de las Empresas Propias del Estado</b>	42,867,977	36,481,176	79,359,153	61,461,359	60,865,122	17,997,145
Contribuciones de Seguridad Social	0	0	0	0	0	0
Percepciones	0	38,000	38,000	25,409	25,409	25,409
Ingresos por venta de Bienes, Prestación de Servicios y Otros Ingresos	1,831,208	28,483,176	28,294,444	28,294,444	27,698,207	25,866,939
Ingresos de Arrendamientos, Subsidios y Subvenciones, Penales y Jubilaciones	41,036,769	10,000,000	51,036,769	33,141,507	33,141,507	-7,895,262
<b>Ingresos Derivados de Financiamiento por los Derivados de Financiamientos</b>	0	0	0	0	0	0
<b>Total</b>	42,867,977	36,481,176	79,359,153	118,417,359	117,821,122	74,953,145
				Ingresos Ejecutados		74,953,144.96

E. J. Oro

Revisó

Autorizó

Karina Espinosa Parra Alcaraz  
Encargada del Despacho de la Dirección  
Administrativa

Angela Beatriz González Vargas  
Encargada del Despacho

PROSONORA

CPCA-II-02

Estado Analítico de Ingresos Detallado - LDF  
Del 01 de Enero al 31 de Diciembre de 2021

CUENTA PÚBLICA: 2021

	Ingreso					Diferencia (e)
	Estimado (c)	Ampliaciones/ (Reducciones)	Modificado	Devengado	Recaudado	
Ingresos de Libre Disposición						
A) Impuestos						
B) Cuotas y Aportaciones de Seguridad Social						
C) Contribuciones de Mejoras						
D) Derechos						
E) Productos						
F) Aprovechamientos		28,000.00	28,000.00	25,407.56	25,407.56	25,407.56
G) Ingreso por Ventas de Bienes y Prestación de Servicios		56,956,000.00	56,956,000.00	56,956,000.00	56,956,000.00	56,956,000.00
H) Participaciones	1,631,268.00	26,463,176.15	28,294,444.15	28,294,444.15	27,699,206.87	25,866,938.87
(H1) H2-H3-H4-H5-H6-H7-H8-H9-H10-H11						
H1) Fondo General de Participaciones						
H2) Fondo de Fomento Municipal						
H3) Fondo de Fiscalización y Recaudación						
H4) Fondo de Compensación						
H5) Fondo de Extracción de Hidrocarburos						
H6) Impuesto Especial Sobre Producción y Servicios						
H7) 0.13% de la Recaudación Federal Anticipable						
H8) 0.17% Sobre Extracción de Petróleo						
H9) Gasolinas y Diesel						
H10) Fondo que Impone Sobre la Renta						
H11) Fondo de Estabilización de los Ingresos de las Entidades Federativas						
I) Incentivos Derivados de la Colaboración Fiscal (H1-H2-H3-H4-H5)						
J) Tenencia o Uso de Vehículos						
K) Fondo de Compensación ISAN						
L) Impuesto Sobre Automóviles Nuevos						

Concepto (c)	Ingreso					Diferencia (e)
	Estimado (d)	Ampliaciones/ (Reducciones)	Modificado	Devengado	Recaudado	
14) Fondos de Compensación de Repetición - Intermedios	-	-	-	-	-	-
15) Otros Incentivos Económicos	-	-	-	-	-	-
J Transferencias y Asignaciones	41,036,709.00	-	51,036,709.00	33,141,507.45	33,141,507.45	7,895,201.55
K Convenios	-	10,050,000.00	-	-	-	-
N) Otros Convenios y Subsidios	-	-	-	-	-	-
L Otros Ingresos de Libre Disposición (L1-L2)	-	-	-	-	-	-
M) Participaciones en Ingresos Locales	-	-	-	-	-	-
(2) Otros Ingresos de Libre Disposición	-	-	-	-	-	-
I. Total de Ingresos de Libre Disposición: (B+A+B+C+D+E+F+G+H+I+J+K+L)	42,867,977.00	93,447,176.15	136,315,153.15	118,417,399.16	117,821,121.88	74,953,144.89
Ingresos Excedentes de Ingresos de Libre Disposición	-	-	-	-	-	-
Transferencias Federales Etiquetadas	-	-	-	-	-	-
A. Aportaciones (A1-A2-A3-A4-A5-A6-A7-A8)	-	-	-	-	-	-
a1) Fondos de Aportaciones para la Nutrición Educativa y Gasto Operativo	-	-	-	-	-	-
a2) Fondo de Aportaciones para las Actividades de Salud	-	-	-	-	-	-
a3) Fondo de Aportaciones para la Infraestructura Social	-	-	-	-	-	-
a4) Fondo de Aportaciones para el Fortalecimiento de los Municipios y de las Demarcaciones Territoriales del Distrito Federal	-	-	-	-	-	-
a5) Fondo de Aportaciones Múltiples	-	-	-	-	-	-
a6) Fondo de Aportaciones para la Educación Tecnológica y de Adultos	-	-	-	-	-	-
a7) Fondo de Aportaciones para la Seguridad Pública de los Estados y del Distrito Federal	-	-	-	-	-	-
a8) Fondo de Aportaciones para el Fortalecimiento de las Entidades Federativas	-	-	-	-	-	-
B. Convenios (B1-B2-B3-B4)	-	-	-	-	-	-
b1) Convenios de Protección Social e Inicial	-	-	-	-	-	-
b2) Convenios de Descentralización	-	-	-	-	-	-
b3) Convenios de Reasignación	-	-	-	-	-	-
b4) Otros Convenios y Subsidios	-	-	-	-	-	-
C. Fondos Distintos de Aportaciones (C1-C2)	-	-	-	-	-	-
c1) Fondos para Entidades Federativas y Municipios Protectoras de Hidrocarburos	-	-	-	-	-	-

Código	Ingreso					Diferencia (e)
	Estimado (I)	Ampliaciones/ (Reducciones)	Modificado	Devenigado	Recaudado	
02) FOMU Minero						
2) Transferencias, Asignaciones, Subsidios y Subvenciones, y Pensiones y Jubilaciones						
3) Otras Transferencias Federales Elic. (a) (b)						
4) Total de Transferencias Federales Elic. (a) + (b) + (c) + (d) + (e)						
III) Ingresos Derivados de Financiamiento (III = A)						
A) Ingresos Derivados de Financiamiento:						
IV) Total de Ingresos (IV = I + III)	42,667,977.00	93,447,176.15	136,315,153.15	119,417,359.16	117,821,121.86	74,953,144.88
Datos Informativos						
1. Ingreso Derivados de Financiamiento con Fuente de Pago de Ingresos de Libre Disposición						
2. Ingreso Derivados de Financiamiento con Fuente de Pago de Transferencias Federales Elic. (a) (b) (c)						
3. Ingresos Derivados de Financiamiento con Fuente de Pago de Transferencias Federales Elic. (d) (e)						

Elaboró:

Revisó:

Autorizó:

José Armando Solís Barrera  
Auditor Contable

Karina Esperanza Ruiz Alcaraz  
Encargada de Despacho de la  
Dirección Administrativa

Angela Beatriz González Vargas  
Encargada de Despacho

**PROSONORA**  
**Conciliación entre los Ingresos Presupuestarios y Contables**  
 Al 01 de Enero al 31 de Diciembre de 2021

CPCA-II-03

CUENTA PÚBLICA: 2021

1. Total de Ingresos Presupuestarios		118,417,359.16
2. Mas Ingresos contables No Presupuestarios		14,239,022.15
Ingresos Financieros		
Incremento por Variación de Inventarios		
Disminución del Exceso de Estimaciones por Pérdida o Deterioro u Obsolescencia		
Disminución del Exceso de Provisiones		
Otros Ingresos y Beneficios Varios	14,239,022.15	
Otros Ingresos Contables No Presupuestarios		
3. Menos Ingresos Presupuestarios No Contables		56,956,000.00
Aprovechamientos Patrimoniales	56,956,000.00	
Ingresos Derivados de Financiamientos		
Otros Ingresos Presupuestarios No Contables		
4. Total de Ingresos Contables (4= 1 + 2 - 3)		75,700,381.31

Elaboró:

\_\_\_\_\_  
 José Armando Solís Barrera  
 Auxiliar Contable

Revisó:

\_\_\_\_\_  
 Karina Esperanza Ruiz Alcaraz  
 Encargada de Despacho de la Dirección  
 Administrativa


Autorizó:

\_\_\_\_\_  
 Ángela Beatriz González Vargas  
 Encargada de Despacho




Compra de Títulos y Valores				0		0
Concesión de Préstamos				0		0
Inversiones en Fideicomisos, Mandatos y Otros Análogos				0		0
Otras Inversiones Financieras				0		0
Provisiones para Contingencias y Otras Erogaciones Especiales				0		0
Participaciones y Aportaciones	0	0		0	0	0
Participaciones				0	0	0
Aportaciones				0	0	0
Convenios				0	0	0
Deuda Pública	0	11,992,232	11,992,232	10,499,670	10,499,670	1,492,362
Amortización de la Deuda Pública		0	0	0	0	0
Intereses de la Deuda Pública				0	0	0
Comisiones de la Deuda Pública				0	0	0
Gastos de la Deuda Pública				0	0	0
Costo por Coberturas				0	0	0
Apoyos Financieros				0	0	0
Adeudos de Ejercicios Fiscales Anteriores (Adelantos)		11,992,232	11,992,232	10,499,670	10,499,670	1,492,362
<b>Total del Gasto</b>	<b>42,867,977</b>	<b>99,339,912</b>	<b>142,207,889</b>	<b>116,920,975</b>	<b>116,920,975</b>	<b>25,286,914</b>

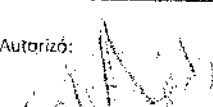
Elaboró:

  
 José Armando Solís Barreira  
 Auxiliar Contable

Revisó:

  
 Karina Esperanza Ruiz Aparaz  
 Encargada de Despacho de la  
 Dirección Administrativa

Autorizó:

  
 Ángela Beatriz González Vargas  
 Encargada de Despacho

PROSONORA

Estado Azuá de Ejercicio del Presupuesto de Egresos Detallado - I.D.F.

Clasificación por Objeto del Gasto (Capítulo y Concepto)

Del 01 de Enero al 31 de Diciembre de 2021

CPCA-II-05

(PÉGOS)

CUENTA PÚBLICA: 2021

Concepto (i)	Egresos					Subsidio (e)
	Aprobado (ii)	Ampliaciones (Reducciones)	Modificado	Devengado	Pagado	
<b>I. Gasto No Etiquetado (I-1+I-10+I-11+I-12+I-13)</b>						
<b>A. Servicios Personales (A-1+A-2+A-3+A-4+A-5+A-6)</b>	42,867,977.00	91,335,912.21	142,203,889.21	116,520,925.30	116,310,925.30	25,236,949.94
a) Remuneración al Personal de Carácter Permanente	25,730,126.03	121,148.21	25,851,274.24	21,193,253.36	21,540,253.25	3,916,349.86
a2) Remuneración al Personal de Carácter Temporario	12,327,061.88	453,065.89	13,114,127.77	11,829,122.05	11,829,122.05	1,544,821.72
a3) Remuneración Adicional y Especiales	5,397,303.72	452,819.40	5,769,123.12	5,429,841.26	5,429,841.26	420,375.86
a4) Seguridad Social	5,270,517.48	128.56	5,270,646.04	4,859,817.61	4,859,817.61	113,828.43
a5) Otras Prestaciones Sociales y Económicas						
a6) Previsiones		321,168.21	321,168.21	121,168.21	121,168.21	
a7) Pago de Estímulos a Servidores Públicos	1,225,245.03		1,225,245.00			1,225,245.00
<b>B. Materiales y Suministros (B-1+B-2+B-3+B-4+B-5+B-6+B-7)</b>	692,059.65	42,109.43	733,169.08	642,153.42	642,159.42	0.01
b1) Materiales de Administración, Equipo de Computación y Anexos Clásicos	245,900.00	23,979.20	269,879.20	269,879.20	269,879.20	
b2) Materiales y Suministros de Producción y Comercialización	23,439.00	13,290.23	36,729.23	32,820.12	32,820.12	0.01
b3) Materiales y Suministros de Construcción y de Reparación						
b4) Productos Químicos, Farmacológicos y de Laboratorio	600.00	45,021.56	45,621.56	45,621.56	45,621.56	
b5) Combustibles, Lubricantes y Aceites	250,000.00	72,853.84	322,853.84	177,116.16	177,116.16	
b6) Materiales y Suministros para Seguridad						
b7) Herramientas, Refacciones y Accesorios Menores	33,000.00	4,122.15	37,122.15	37,122.15	37,122.15	
<b>C. Servicios Generales (C-1+C-2+C-3+C-4+C-5+C-6+C-7)</b>	62,315,411.00	29,772,251.41	92,087,662.41	11,630,699.12	11,815,699.52	15,417,202.59
c1) Servicios Básicos	6,354,291.12	985,525.00	7,339,816.12	1,307,761.90	1,307,761.90	914,455.22
c2) Servicios de Asesoramiento	1,888,000.00	159,907.29	2,047,907.29	1,882,348.24	1,882,348.24	141,559.02
c3) Servicios Profesionales, Consultas, Terceros y Otros Servicios	1,516,258.00	4,840,218.50	6,356,476.50	3,741,069.67	3,741,069.67	2,579,509.81
c4) Servicios Financieros, Bancarios y Comerciales	162,000.00	18,000.00	180,000.00	53,594.40	53,594.40	15,401.04
c5) Servicios de Información (Impresión, Mantenimiento y Distribución)	971,178.84	9,491,020.21	10,462,199.05	2,116,263.81	2,116,263.81	3,034,333.30
c6) Servicios de Comunicación Social y Publicidad	57,500.00	613,151.45	670,651.45	313,712.41	363,712.41	511,809.41
c7) Servicios de Terceros y Otros	309,000.00	1,510,467.00	1,819,467.00	276,204.50	276,204.50	2,513,262.20
c8) Otros Servicios Generales	414,600.00	510,522.41	925,122.41	845,219.00	845,219.00	69,905.40
<b>D. Transferencias, Asignaciones, Subsidios y Otros Ayudos (D-1+D-2+D-3+D-4+D-5+D-6+D-7)</b>	10,200,000.00	64,977,000.00	75,177,000.00	11,769,600.00	11,769,600.00	5,197,000.00
d1) Transferencias a Entidades y Asociaciones del Sector Público						
d2) Transferencias al Sector del Sector Público						
d3) Subsidios y Subvenciones	10,600,000.00	66,167,000.00	76,767,000.00	11,769,600.00	11,769,600.00	5,197,000.00
d4) Ayudas Sociales						
d5) Pensiones y Jubilaciones						
d6) Transferencias a Federación, Maestros y Cajas Análogas						
d7) Transferencias a la Seguridad Social						
d8) Otros						
d9) Transferencias a Entidad						
<b>E. Bienes Muebles, Intangibles e Inmuebles (E-1+E-2+E-3+E-4+E-5+E-6+E-7)</b>						
e1) Maquinaria y Equipo de Oficina						
e2) Maquinaria y Equipo de Laboratorio						
e3) Equipo e Instalación Móvil y Estacionaria						
e4) Vehículos y Equipo de Transporte						
e5) Equipo de Oficina y Seguridad						
e6) Maquinaria, Equipo de Laboratorio y Otros						
e7) Otros Bienes Muebles						
e8) Bienes Intangibles						
e9) Bienes Inmuebles						
e10) Otros Bienes Muebles e Intangibles						
<b>F. Inversión Pública y Otros Progresivos (F-1+F-2+F-3+F-4+F-5)</b>						
f1) Inversión Pública en Infraestructura de Bienes Públicos						
f2) Inversión en Infraestructura de Bienes Públicos						
f3) Inversión en Infraestructura de Bienes Públicos						
f4) Inversión en Infraestructura de Bienes Públicos						
f5) Inversión en Infraestructura de Bienes Públicos						

12) Apoyos						
13) Convenios						
I. Ciudad Pública (0-21-2-2-1-01-01-01-01)		11,892,232.40	11,992,237.40	10,493,870.34	10,493,870.34	1,498,362.06
1) Asesorías de la Ciudad Pública						
2) Ingresos de la Ciudad Pública						
3) Comisiones de la Ciudad Pública						
4) Gastos de la Ciudad Pública						
5) Colegiaturas						
6) Ayudas Financieras						
7) Asesoría de Ejecución de Proyectos Ambientales (ADEPAs)						
A. Gasto Etiquetado (0-21-2-2-1-01-01-01-01)		11,922,237.40	11,992,237.40	10,493,870.34	10,493,870.34	1,498,362.06
A. Servicios Personales (0-21-2-2-1-01-01-01-01)						
01) Remuneraciones al Personal de Concepto Permanente						
02) Remuneraciones al Personal de Concepto Transitorio						
03) Retenciones sobre Remuneraciones y Especiales						
04) Seguridad Social						
05) Otras Prestaciones Sociales y Económicas						
06) Previsiones						
07) Pago de Cuotas a Cuentas Particulares						
B. Materiales y Suministros (0-21-2-2-1-01-01-01-02)						
01) Materiales de Administración, Oficina de Dependientes y Materiales Oficiales						
02) Alimentos y Utensilios						
03) Materiales Básicos y Materiales de Plomería y Comodidades						
04) Materiales y Artículos de Comodidad y de Recreación						
05) Productos Químicos, Farmacéuticos y de Laboratorio						
06) Consumibles, Luces y Lámparas y Adhesivos						
07) Vestuario, Bata, Pijamas de Protección y Accesorios Deportivos						
08) Materiales y Suministros Para Seguridad						
09) Herramientas, Refacciones y Accesorios Manuales						
C. Servicios Generales (0-21-2-2-1-01-01-01-03)						
01) Servicios de Limpieza						
02) Servicios de Mantenimiento						
03) Servicios Profesionales, Consultas, Terceros y Otros Servicios						
04) Servicios Financieros, Bancarios y Comerciales						
05) Servicios de Traducción, Interpretación, Mensajería y Correo						
06) Servicios de Comunicación Social y Publicitaria						
07) Servicios de Taxis y Vehículos						
08) Servicios Oficiales						
09) Otros Servicios Generales						
D. Transferencias, Asignaciones, Subsidios y Otras Ayudas (0-21-2-2-1-01-01-01-04)						
01) Transferencias a Entidades y Asignaciones al Sector Público						
02) Transferencias al Poder Judicial						
03) Subsidios y Subvenciones						
04) Ayudas Sociales						
05) Pensiones y Jubilaciones						
06) Pensiones a Familiares, Maridos y Otros Afiliados						
07) Transferencias y Pagos en el Extranjero						
08) Otras Ayudas						
09) Transferencias al Extranjero						
E. Bienes Muebles Intangibles e Intangibles (0-21-2-2-1-01-01-01-05)						
01) Mobiliario y Equipos de Oficina						
02) Mobiliario y Equipos de Laboratorio y Recreación						
03) Patrimonio Intangible Material y de Recreación						
04) Vehículos y Equipos de Transporte						
05) Equipo de Limpieza y Seguridad						
06) Maquinaria, Herramientas y Planificadores						
07) Artículos de Oficina						
08) Bienes Intangibles						
09) Bienes Intangibles						
F. Otros gastos por concepto de						
1) Ciudad Pública (0-21-2-2-1-01-01-01-06)						
01) Gastos Públicos en Otros Países						
02) Proyección Presupuestaria y Ejecución de Gastos						
G. Ingresos de Fideicomiso y Otros Recursos (0-21-2-2-1-01-01-01-07)						
01) Ingresos de Fideicomiso y Otros Recursos						
02) Ingresos de Fideicomiso y Otros Recursos						
03) Ingresos de Fideicomiso y Otros Recursos						
04) Ingresos de Fideicomiso y Otros Recursos						
05) Ingresos de Fideicomiso y Otros Recursos						
06) Ingresos de Fideicomiso y Otros Recursos						
07) Ingresos de Fideicomiso y Otros Recursos						
08) Ingresos de Fideicomiso y Otros Recursos						
09) Ingresos de Fideicomiso y Otros Recursos						

36) Otras Inversiones Financieras						
37) Provisiones para Contingencias y Otras Erogaciones Especiales						
H Participaciones y Aportaciones (H1+H2+H3)						
H1) Participaciones						
H2) Aportaciones						
H3) Contributos						
I Deuda Pública (I1+I2+I3+I4+I5+I6+I7)						
I1) Amortización de la Deuda Pública						
I2) Intereses de la Deuda Pública						
I3) Comisiones de la Deuda Pública						
I4) Costos de la Deuda Pública						
I5) Costo por Capital						
I6) Apoyos Financieros						
I7) Acuerdo de Ejecución Tránsito Anterior (I7EPA)						
III. Total de Egresos (H1+I+II)	42,857,917.00	29,309,912.24	142,297,459.24	116,820,873.00	116,820,975.30	25,266,913.94

Elaboró:

José Armando Solís Barrera  
Auxiliar Contable

Revisó:

Karina Esperanza Ruiz Alcaraz  
Encargada de Despacho de la  
Dirección Administrativa

Autorizó:

Ángela Beatriz González Vargas  
Encargada de Despacho

PROSONORA

Estado Analítico del Ejercicio Presupuesto de Egresos  
Clasificación Económica (por Tipo de Gasto)

CPCA-II-06

Del 01 de Enero al 31 de Diciembre de 2021

CUENTA PÚBLICA: 2021

Concepto	Egresos Aprobado Anual (1)	Ampliaciones/Retracciones (2)	Egresos Modificado Anual (3=1+2)	Egresos Devenigado Acumulado (4)	Egresos Pagado Acumulado (5)	Subejercicio (6 = 3 - 4)
Gasto Corriente	42,867,977	87,100,619	129,968,596	106,174,044	106,174,044	23,794,552
Gasto de Capital		247,061	247,061	247,061	247,061	0
Amortización de la Deuda y Distorsión de Pasivos		11,992,232	11,992,232	10,499,870	10,499,870	1,492,362
Pensiones y Jubilaciones			0			0
Participaciones			0			0
<b>Total del Gasto</b>	<b>42,867,977</b>	<b>99,339,912</b>	<b>142,207,889</b>	<b>116,920,975</b>	<b>116,920,975</b>	<b>25,286,914</b>

Elaboró:

José Armado Solís Barrera  
Auxiliar Contable

Revisó:

Karina Esperanza Ruiz Alcaraz  
Encargada de Despacho de la  
Dirección Administrativa



Autorizó:

Ángela Beatriz González Vargas  
Encargada de Despacho

**PROCONORA**  
**Estado Analítico del Ejercicio Presupuesto de Egresos**  
**Clasificación Administrativa (Por Unidad Administrativa)**  
**Del 01 de Enero al 31 de Diciembre de 2021**

CPCA-II-07

Clasificación Administrativa (Por Unidad Administrativa)	CUENTA PÚBLICA: 2021						
	(1)	(2)	(3=1+2)	(4)	(5)	(6=4+5)	(7=6+7)
	Egresos Aprobados Anuales	Ampliaciones (Reducciones)	Egresos Modificados Anuales	Egresos Devengados Acumulados	Egresos Asignados Acumulados	Egresos Ejecutados Acumulados	Subejercicio
11 - Gastos de Mantenimiento	34,762,944	89,745,660	119,507,900	99,424,148	99,424,148	20,083,651	
11.01 - Gastos de Mantenimiento	4,429,937	2,520,844	6,912,312	4,611,773	4,611,773	3,301,022	
11.01.01 - Gastos de Mantenimiento	2,810,105	1,178,156	3,764,361	2,973,570	2,973,570	700,601	
11.01.01.01 - Gastos de Mantenimiento	6,927,921	741,063	6,773,988	5,715,629	5,715,629	1,055,939	
11.01.01.01.01 - Gastos de Mantenimiento	2,812,993	79,671	2,893,674	2,480,759	2,480,759	384,192	
11.01.01.01.01.01 - Gastos de Mantenimiento	2,754,163	78,223	2,836,375	1,703,762	1,703,762	591,212	
<b>Total</b>	<b>42,867,977</b>	<b>93,339,912</b>	<b>142,207,839</b>	<b>116,920,975</b>	<b>116,920,975</b>	<b>25,286,914</b>	

Revisó:  Autorizó: 

Jose Armando Solís Barero  
Encargado de Despacho de la Dirección Administrativa

Martha Esperanza Ruiz Alcaraz  
Encargada de Despacho de la Dirección Administrativa

**PROSONORA**

**CPCA-II-08**

Estado Analítico del Ejercicio del Presupuesto de Egresos Detallado - LDF

Clasificación Administrativa

Del 01 de Enero al 31 de Diciembre de 2021

**CUENTA PÚBLICA: 2021**

(PESOS)

Concepto (c)	Egresos						Subejercicio (e)
	Aprobado (a)	Ampliaciones/ (Rescisiones)	Modificado	Devengado	Pagado		
<b>I. Gasto No Etiquetado</b> (I)=A+B+C+D+E+F+G+H)	42,867,977.60	99,339,912.24	142,207,889.24	116,920,975.30	116,920,975.30		25,286,913.94
A. Promoción de inversión	24,782,043.63	94,745,858.01	119,507,899.61	99,424,048.44	99,424,048.44		20,083,861.17
B. Atención inversionistas	4,323,886.77	2,583,944.91	6,912,311.62	4,611,773.26	4,611,773.26		2,301,038.36
C. Operativa	2,636,105.29	1,128,155.28	3,764,260.57	2,973,569.80	2,973,569.80		790,690.77
D. Administrativa	9,032,904.42	741,065.44	6,773,967.87	5,716,029.04	5,716,029.04		1,055,938.89
E. Jurídico	2,813,903.43	70,070.96	2,883,974.41	2,489,781.59	2,489,781.59		394,482.82
F. Relaciones Internacionales	2,294,153.54	70,821.62	2,364,975.16	1,703,763.17	1,703,763.17		661,211.99
<b>III. Total de Egresos (III = I + II)</b>	42,867,977.60	99,339,912.24	142,207,889.24	116,920,975.30	116,920,975.30		25,286,913.94

Elaboró:

Revisó:

Autorizó:

José Armando Solís Bañales  
Auxiliar Contable

Karina Esperanza Ruiz Alcaraz  
Encargada de Despacho de la  
Dirección Administrativa

Ángela Beatriz González Vargas  
Encargada de Despacho

PROSONORA

CPCA-II-09

Estado Analítico del Ejercicio Presupuesto de Egresos

Clasificación Administrativa (Por Poderes)

Del 01 de Enero al 31 de Diciembre de 2021

CUENTA PÚBLICA: 2021

Clasificación Administrativa (Por Poderes)	Egresos Aprobado Anual (1)	Ampliaciones/Reducciones (2)	Egresos Modificado Anual (3=1+2)	Egresos Devengado Acumulado (4)	Egresos Pagado Acumulado (5)	Subejercicio (6=3-4)
Poder Ejecutivo	42,867,977	99,339,912	142,207,889	116,920,975	116,920,975	25,286,914
Poder Legislativo			0			0
Poder Judicial			0			0
Órganos Autónomos			0			0
<b>Total del Ejercicio</b>	<b>42,867,977</b>	<b>99,339,912</b>	<b>142,207,889</b>	<b>116,920,975</b>	<b>116,920,975</b>	<b>25,286,914</b>

Elaboró:

José Armando Solís Barrera  
Auxiliar Contable

Revisó:

Karina Espinoza Ruiz Alcaraz  
Encargada de Despacho de la  
Dirección Administrativa

Autorizó:

Angela Beatriz González Vargas  
Encargada de Despacho

PROSÓNORA

CPCA-II-10

Estado Analítico del Ejercicio Presupuesto de Egresos  
 Clasificación Administrativa (Por Tipo de Organismos o Entidad Paraestatal)  
 Del 01 de Enero al 31 de Diciembre de 2021

CUENTA PÚBLICA: 2021

(Concepto)	Egresos Aprobado Anual (1)	Ampliaciones/ (Reducciones) (2)	Egresos Modificado Anual (3=1+2)	Egresos Devengado Acumulado (4)	Egresos Pagado Acumulado (5)	Subejercicio (6=3-4)
Entidades Paraestatales y Fideicomisos No Empresariales y No Financieros	42,857,977	99,339,912	142,207,889	116,920,975	116,920,975	25,286,914
Instituciones Públicas de la Seguridad Social			0			0
Entidades Paraestatales Empresariales No Financieras con Participación Estatal Mayoritaria			0			0
Fideicomisos Empresariales No Financieros con Participación Estatal Mayoritaria			0			0
Entidades Paraestatales Empresariales Financieras Monetarias con Participación Estatal Mayoritaria			0			0
Entidades Paraestatales Empresariales Financieras Monetarias con Participación Estatal Mayoritaria			0			0
Fideicomisos Financieros Públicos con Participación Estatal Mayoritaria			0			0
<b>Total del Gasto</b>	<b>42,857,977</b>	<b>99,339,912</b>	<b>142,207,889</b>	<b>116,920,975</b>	<b>116,920,975</b>	<b>25,286,914</b>

Elaboró:

Revisó:

Autorizó:

José Armando Solís Carrera  
 Auxiliar Contable

Karina Esperanza Ruiz Alcaraz  
 Encargada de Despacho de la  
 Dirección Administrativa

Angélica Beatriz González Vargas  
 Encargada de Despacho

PROSONORA  
Estado Analítico del Ejercicio Presupuesto de Egresos  
Clasificación Funcional (Finalidad y Función)  
Del 01 de Enero al 31 de Diciembre de 2021

GPCA-II-11

CUENTA PÚBLICA: 2021

Concepto	Egresos Aprobado Anual (1)	Ampliaciones/ (Reducciones) (2)	Egresos Modificado Anual (3=1+2)	Egresos Devengado Acumulado (4)	Egresos Pagado Acumulado (5)	Subejercicio (6 = 3 - 4)
<b>Gobierno</b>	0	0	0	0	0	0
Legislación			0	0	0	0
Justicia			0	0	0	0
Coordinación de la Política de Gobierno			0	0	0	0
Relaciones Exteriores			0	0	0	0
Asuntos Financieros y Hacendarios			0	0	0	0
Seguridad Nacional			0	0	0	0
Asuntos de Orden Público y Seguridad Interior			0	0	0	0
Otros Servicios Generales			0	0	0	0
<b>Desarrollo Social</b>	0	0	0	0	0	0
Protección Ambiental			0	0	0	0
Viviendas y Servicios a la Comunidad			0	0	0	0
Salud			0	0	0	0
Recreación, Cultura y Otras Manifestaciones Sociales			0	0	0	0
Educación			0	0	0	0
Protección Social			0	0	0	0
Otros Asuntos Sociales			0	0	0	0
<b>Desarrollo Económico</b>	42,867,977	87,347,680	130,215,657	106,421,105	106,421,105	23,794,552
Asuntos Económicos, Comerciales y Laborales en General	42,867,977	87,347,680	130,215,657	106,421,105	106,421,105	23,794,552
Agropecuaria, Silvicultura, Pesca y Caza			0	0	0	0
Combustibles y Energía			0	0	0	0
Minería, Manufacturas y Construcción			0	0	0	0
Transporte			0	0	0	0
Comunicaciones			0	0	0	0
Turismo			0	0	0	0
Ciencia, Tecnología e Innovación			0	0	0	0
Otras Industrias y Otros Asuntos Económicos			0	0	0	0
<b>Otras No Clasificadas en funciones anteriores</b>	0	11,992,232	11,992,232	10,499,870	10,499,870	1,492,362
Transacciones de la Deuda Pública / Costo financiero de la Deuda	0	0	0	0	0	0
Transferencias, Participaciones y Aportaciones entre Entes Federativos y Entes Públicos			0	0	0	0
Saneamiento del Sistema Financiero			0	0	0	0
Adeudos de ejercicios Fiscales Anteriores		11,992,232	11,992,232	10,499,870	10,499,870	1,492,362
<b>Total del Gasto</b>	<b>42,867,977</b>	<b>99,339,912</b>	<b>142,207,889</b>	<b>116,920,975</b>	<b>116,920,975</b>	<b>25,286,914</b>

Elaboró:

Revisó:

Autorizó:

José Armando Solís Barrera  
Auxiliar Contable

Karina Esperanza Ruiz Alcaraz  
Encargada de Despacho de la  
Dirección Administrativa

Angela Beatriz González Vargas  
Encargada de Despacho

**PROSONORA**

Estado Analítico del Ejercicio del Presupuesto de Egresos Detallado - LDF

Clasificación Funcional (Finalidad y Función)

Del 01 de Enero al 31 de Diciembre de 2021

(PESOS)

CPCA-II-12

CUENTA PÚBLICA: 2021

Concepto (a)	Egresos					Subejercicio (e)
	Aprobado (a)	Ampliaciones/ (Reducciones)	Modificado	Devengado	Pagado	
Costo No Etiquetado (A+E+C+D)	42,867,977.00	99,339,912.24	142,207,889.24	116,920,975.30	116,920,975.30	25,266,913.95
Gobierno (A=a1+a2+a3+a4+a5+a6+a7+a8)						
a1) Legislación						
a2) Justicia						
a3) Coordinación de la Política de Gobierno						
a4) Relaciones Exteriores						
a5) Asuntos Financieros y Hacendarios						
a6) Seguridad Nacional						
a7) Asuntos de Orden Público y de Seguridad Interior						
a8) Otros Servicios Generales						
Desarrollo Social (B=b1+b2+b3+b4+b5+b6+b7)						
b1) Protección Ambiental						
b2) Vivienda y Servicios a la Comunidad						
b3) Salud						
b4) Recreación, Cultura y Otras Manifestaciones Sociales						
b5) Educación						
b6) Protección Social						
b7) Otros Asuntos Sociales						
Desarrollo Económico (C=c1+c2+c3+c4+c5+c6+c7+c8+c9)	42,867,977.00	87,347,679.84	130,215,656.64	106,421,104.96	106,421,104.96	23,794,551.88
c1) Asuntos Económicos, Comerciales y Laborales e Industrial						
c2) Agropecuaria, Silvicultura, Pesca y Caza						
c3) Combustibles, Energía	42,867,977.00	87,347,680.00	130,215,656.64	106,421,105.00	106,421,105.00	23,794,551.88
c4) Minería, Hidrocarburos y Construcción						

Concepto (c)	Egresos					Subejercicio (e)
	Aprobado (d)	Ampliaciones/Reducciones	Modificado	Devengado	Pagado	
c5) Transporte c6) Comunicaciones c7) Turismo c8) Ciencia, Tecnología e Innovación c9) Otros Industrias y Otros Asuntos Económicos	-	-	-	-	-	-
d) No Clasificadas + Funciones Anteriores (D=1+02+03+04) d1) Transacciones de la Deuda Pública / Costo financiero de la Deuda d2) Transferencia, Participaciones y Aportaciones Entre Diferentes Niveles y Órdenes de Gobierno d3) Saneamiento del Sistema Financiero d4) Adelantos de Ejercicios Fiscales Anteriores	-	11,992,232.40	11,992,232.40	10,499,870.34	10,499,870.34	1,492,362.06
e) Asignado (A=01+02+03+04+05+06+07+08) e1) Seguridad e2) Justicia e3) Coordinación de la Política de Gobierno e4) Relaciones Exteriores e5) Asuntos Financieros y Hacendarios e6) Seguridad Nacional e7) Asuntos de Orden Público y de Seguridad Interior e8) Otros Servicios Generales	-	11,992,232	11,992,232.40	10,499,870.34	10,499,870.34	1,492,362.06
f) Asignado Social (B=01+02+03+04+05+06+07) f1) Protección Ambiental f2) Vivienda y Servicios a la Comunidad f3) Salud f4) Recreación, Cultura y Otros Manifestaciones Sociales f5) Educación f6) Protección Social f7) Otros Asuntos Sociales	-	-	-	-	-	-
g) Asignado Económico (C=01+02+03+04+05+06+07+08+09) g1) Asuntos Económicos, Comerciales y Laborales en General	-	-	-	-	-	-

Concepto (c)	Egresos					Subejercicio (e)
	Aprobado (d)	Ampliaciones/ (Reducciones)	Modificado	Devengado	Pagado	
(05) Agricultura, Silvicultura, Pesca y Caza (03) Combustibles y Energía (04) Minería, Manufacturas y Construcción (01) Transporte (08) Comunicaciones (07) Turismo (06) Ciencia, Tecnología e Innovación (02) Bienes Industriales y Otros Asuntos Económicos (09) No Clasificadas en Funciones Anteriores (01-09-03-04)	-	-	-	-	-	-
(11) Transacciones de la Deuda Pública / Costo financiero de la Deuda (02) Transferencias: Participaciones y Apoyos a los Entes Diferentes Niveles y Ordenes de Gobierno (03) Saludamiento del Sistema Financiero (04) Deudas de Ejercicios Fiscales Anteriores	-	-	-	-	-	-
TOTAL de Egresos (f) = (d) + (e)	42,857,977.00	99,339,912.24	142,207,889.24	116,920,975.30	116,920,975.30	25,286,913.94

Elaboró:

José Armando Sofís Barrera  
Auxiliar Contable

Revisó:

Karina Esperanza Ruiz Alcaraz  
Encargada de Despacho de la Dirección  
Administrativa

Autorizó:

Angeles Beatriz González Vargas  
Encargada de Despacho

**PROSONORA**  
**Estado Analítico del Ejercicio Presupuesto de Egresos**  
**Por Partida del Gasto**  
**Del 01 de Enero al 31 de Diciembre de 2021**

CPCA-II-13

**CUENTA PÚBLICA: 2021**

Ejercicio del Presupuesto por Partida / Descripción	Egresos Aprobado Anual (1)	Ampliaciones/ (Reducciones) (2)	Egresos Modificado Anual (3=1+2)	Egresos Devengado Acumulado (4)	Egresos Pagado Acumulado (5)	Subejercicio (6=3-4)	% Avance Anual (7=4/3)	
<b>1000</b>	<b>SERVICIOS PERSONALES</b>	<b>25,730,156.00</b>	<b>121,168.24</b>	<b>25,851,304.24</b>	<b>21,940,955.36</b>	<b>3,910,348.88</b>	<b>84.87%</b>	
1100	REMUNERACIONES AL PERSONAL DE CARACOR PROPIAMENTE	13,927,069.80	453,055.98	13,474,013.82	11,929,122.05	1,544,891.77	88.53%	
113	SUELDO BASE AL PERSONAL PERSONAL	13,927,069.80	453,055.98	13,474,013.82	11,929,122.05	1,544,891.77	88.53%	
11301	Sueldos	10,324,974.75	345,055.98	9,979,918.81	8,536,130.44	1,395,788.37	86.47%	
11303	Remuneraciones Diversas	2,495,904.88	50.00	2,495,904.88	2,365,172.19	90,732.69	96.31%	
11306	Riesgo Laboral	1,106,190.17	50.00	1,156,190.13	\$1,027,819.42	\$118,370.71	89.67%	
1300	REMUNERACIONES ADICIONALES Y ESPECIALES PRIMAS Y AJUSTES PAGOS POR AÑOS DE SERVICIO ETC.	6,397,393.72	452,919.42	5,760,223.14	5,039,847.46	720,375.68	87.49%	
131	Primas y Acred por Años de Servicio Etc Prostatdo	673,094.83	76,683.33	749,778.21	692,609.41	57,168.80	92.38%	
13101	Primas y Acred por Años de Servicio Etc Prostatdo	673,094.83	76,683.33	749,778.21	692,609.41	57,168.80	92.38%	
132	PRIMAS DE VACACIONES, DOMINICAL Y GRATIFICACIONES	2,019,548.24	375,236.09	2,395,804.33	2,175,986.18	219,804.15	90.82%	
13201	Prima Vacacional	588,929.86	\$125,018.64	693,948.50	\$693,948.50		100.00%	
13202	Gratificaciones por Fin de Año	1,001,504.25	\$251,217.45	1,312,718.70	\$1,312,718.70		100.00%	
13203	Compensacion por Ajuste de Calendario	212,300.25	50.00	212,300.25	\$84,656.49	\$84,656.49	127,643.76	39.88%
13204	Compensacion por Bono Navideño	176,916.86	50.00	176,916.86	\$84,656.49	\$84,656.49	92,260.39	47.65%
13403	ESTÍMULOS	2,614,560.60		2,614,560.60	2,171,257.87	443,302.73	83.04%	
1400	SEGURIDAD SOCIAL	5,270,517.48	136.56	5,270,654.04	4,850,817.61	419,836.43	92.03%	
141	APORTACIONES DE SEGURIDAD SOCIAL	2,075,370.96	136.56	2,075,507.52	1,895,736.06	189,771.46	90.86%	
14101	Cuotas por Servicio Médico del Issstecon	1,263,198.12	50.00	1,263,198.12	\$1,149,459.78	\$113,738.34	91.00%	
14102	Cuotas por Seguro de Vida Issstecon	465.12	50.00	465.12	\$414.96	\$414.96	50.16	89.22%
14103	Cuotas por Seguro de Retiro al Issstecon	2,292.93	\$136.56	2,429.52	\$2,351.44	\$2,351.44	78.09	96.79%
14104	Asignaciones para Prestamos a Corto Plazo	74,305.32	50.00	74,305.32	\$67,614.89	\$67,614.89	6,690.43	91.00%
14105	Otras prestaciones de Seguridad Social	371,528.76	50.00	371,528.76	\$339,076.90	\$339,076.90	33,452.46	91.00%
14107	Cuotas p/Infraestructura, Equipamiento y Mantto.Hos.	148,611.36	50.00	148,611.36	\$135,230.80	\$135,230.80	13,380.56	91.00%
14109	Aportaciones, Enfermedades Preexistentes	140,694.00	50.00	140,694.00	\$124,973.00	\$124,973.00	15,691.00	88.85%
14110	Asignación para préstamos	74,305.32	50.00	74,305.32	\$67,614.89	\$67,614.89	6,690.43	91.00%
142	APORTACIONES A FONDOS DE VIVIENDA	594,446.40		594,446.40	540,922.17	53,524.23	91.00%	
14201	Cuotas al Fovissstecon	594,446.40		594,446.40	540,922.17	53,524.23	91.00%	
143	APORTACIONES AL SISTEMA PARA EL RETIRO	2,600,700.12		2,600,700.12	2,424,159.38	176,540.74	93.21%	
14303	Pagos de Definición, Pensiones y Jubilaciones	2,600,700.12		2,600,700.12	2,424,159.38	176,540.74	93.21%	
1500	OTRAS PRESTACIONES SOCIALES Y ECONOMICAS	50.00	\$121,168.24	\$121,168.24	\$121,168.24	50.00	100.00%	
152	INDÉMNIZACIONES	50.00	\$121,168.24	\$121,168.24	\$121,168.24	50.00	100.00%	
15202	PAGO DE LIQUIDACIONES	50.00	\$121,168.24	\$121,168.24	\$121,168.24	50.00	100.00%	
1600	PAGO DE ESTÍMULOS A SERVIDORES PÚBLICOS	1,225,245.00		1,225,245.00		1,225,245.00	0.00%	
161	Estímulos	1,225,245.00		1,225,245.00		1,225,245.00	0.00%	
16101	PREVISIÓN PARA INCREMENTO DE SUELDOS	1,225,245.00		1,225,245.00		1,225,245.00	0.00%	
<b>2000</b>	<b>MATERIALES Y SUMINISTROS</b>	<b>602,000.00</b>	<b>40,199.43</b>	<b>642,199.43</b>	<b>642,199.42</b>	<b>0.01</b>	<b>100.00%</b>	
2100	MATERIALES DE ADMON, EMISION DE DOCTOS Y ARTS OFIC.	240,000.00	29,929.29	269,929.29	269,929.29		100.00%	
211	MATERIALES, UTILES Y EQUIPOS MENORES DE OFICINA	20,000.00	624.53	19,375.37	19,375.37		100.00%	
21101	Materiales, útiles y equipos menores de oficina	20,000.00	624.53	19,375.37	19,375.37		100.00%	
212	MATERIALES Y UTILES DE IMPRESION Y REPRODUCCION	86,000.00	10,276.28	96,276.28	96,276.28		100.00%	
21201	Materiales y útiles de impresión y reproducción	86,000.00	10,276.28	96,276.28	96,276.28		100.00%	
213	MATERIALES PARA INFORMACION	100,000.00	141,013.41	241,013.41	241,013.41		100.00%	
21301	Materiales para información	100,000.00	141,013.41	241,013.41	241,013.41		100.00%	
216	MATERIAL DE LIMPIEZA	35,000.00	23,735.77	58,735.77	58,735.77		100.00%	
21601	Materiales de limpieza	35,000.00	23,735.77	58,735.77	58,735.77		100.00%	
2200	ALIMENTOS Y UTENSILIOS	28,400.00	33,680.23	62,080.23	62,080.22	0.01	100.00%	
221	PRODUCTOS ALIMENTICIOS PARA PERSONAS	28,400.00	34,749.46	59,749.46	59,749.45	0.01	100.00%	
22101	Productos Alimenticios p/ el Personal en las inst.	28,400.00	34,749.46	59,749.46	59,749.45	0.01	100.00%	
222	UTENSILIOS PARA EL SERVIDOR DE ALIMENTACION	4,000.00	1,000.00	5,000.00	5,000.00		100.00%	
22201	Utensilios para el Servicio de Alimentación	4,000.00	1,000.00	5,000.00	5,000.00		100.00%	
2500	PRODUCTOS QUÍMICOS, FARMACÉUTICOS Y DE LABORATORIO	600.00	45,621.56	45,621.56	45,621.56		100.00%	
253	MEDICINAS Y PRODUCTOS FARMACÉUTICOS	600.00	45,621.56	45,621.56	45,621.56		100.00%	
25301	Medicinas y Productos Farmacéuticos	600.00	45,621.56	45,621.56	45,621.56		100.00%	
2600	COMBUSTIBLES, LUBRICANTES Y ACEITES	200,000.00	17,146.16	217,146.16	217,146.16		100.00%	

Ejercicio del Presupuesto por Partida / Descripción		Egresos Aprobado Anual (1)	Ampliaciones/ (Reducciones) (2)	Egresos Modificado Anual (3=1+2)	Egresos Devengado Acumulado (4)	Egresos Pagado Acumulado (5)	Subejercicio (6=3-4)	% Avance Anual (7=4/3)
264	COMBUSTIBLES, LUBRICANTES Y ADITIVOS	250,000.00	72,853.84	177,146.16	177,146.16	177,146.16	-	100.00%
26101	Combustibles	250,000.00	-572,853.84	177,146.16	177,146.16	177,146.16	-	100.00%
2900	HERRAMIENTAS, REFACCIONES Y ACCESORIOS MENORES	83,000.00	4,422.19	87,422.19	87,422.19	87,422.19	-	100.00%
291	HERRAMIENTAS MENORES	3,000.00	2,760.00	240.00	240.00	240.00	-	100.00%
29101	Herramientas Menores	3,000.00	32,760.00	240.00	240.00	240.00	-	100.00%
294	REFACC Y ACCS MENORES DE EQ DE COMPUTO Y TEC INF	20,000.00	32,527.89	52,527.89	52,527.89	52,527.89	-	100.00%
29401	Refacc y accs menores de eq. computo y tec de info	20,000.00	32,527.89	52,527.89	52,527.89	52,527.89	-	100.00%
296	REFACC Y ACCS MENORES DE EQ TRANSPORTE	60,000.00	25,345.70	84,654.30	84,654.30	84,654.30	-	100.00%
29601	Refacc y Accs Menores de Eq Transporte	60,000.00	-25,345.70	84,654.30	84,654.30	84,654.30	-	100.00%
3000	SERVICIOS GENERALES	5,535,844.00	20,772,251.41	27,308,092.41	11,830,889.42	11,830,829.42	15,477,202.99	43.32%
3100	SERVICIOS BASICOS	1,308,794.12	980,871.04	2,289,165.16	1,382,751.90	1,382,751.90	906,403.26	60.40%
311	Energía Eléctrica	1,100,000.00	920,252.57	2,020,252.57	\$1,153,555.53	\$1,153,555.53	866,697.04	57.10%
31101	Energía Eléctrica	1,100,000.00	920,252.57	2,020,252.57	\$1,153,555.53	\$1,153,555.53	866,697.04	57.10%
313	Agua	40,404.12	36,333.75	76,827.87	\$72,290.09	\$72,290.09	4,537.78	94.09%
31301	Agua	40,404.12	536,333.75	76,827.87	\$72,290.09	\$72,290.09	4,537.78	94.09%
314	TELEFONIA TRADICIONAL	100,000.00	73,128.72	173,128.72	146,511.15	146,511.15	26,617.57	84.63%
31401	Telefonía Tradicional	100,000.00	323,128.72	173,128.72	\$146,511.15	\$146,511.15	26,617.57	84.63%
317	SERV DE ACCESO A INTERNET, REDES Y PROCES DE INF.	7,800.00	1,156.00	8,956.00	8,956.00	8,956.00	-	100.00%
31701	Serv Acceso Internet, Redes y Proces de Informacón	7,800.00	51,156.00	8,956.00	8,956.00	8,956.00	-	100.00%
318	SERVICIOS POSTALES Y TELEGRAFICOS	10,000.00	-	10,000.00	1,449.13	1,449.13	8,550.87	14.49%
31801	Servicio Postal	10,000.00	-	10,000.00	\$1,449.13	\$1,449.13	8,550.87	14.49%
3200	SERVICIO DE ARRENDAMIENTO	1,668,906.00	158,907.26	2,026,907.26	1,882,319.34	1,882,319.34	144,587.92	92.87%
322	ARRENDAMIENTO DE EDIFICIOS	1,648,000.00	36,912.86	1,684,912.86	\$1,660,860.40	\$1,660,860.40	24,052.46	98.57%
32201	Arrendamiento de Edificios	1,648,000.00	36,912.86	1,684,912.86	\$1,660,860.40	\$1,660,860.40	24,052.46	98.57%
323	ARREND MOB Y EQPO DE ADMÓN, EDUCACIONAL Y RECREATIV	145,000.00	8,994.40	153,994.40	138,278.00	138,278.00	15,716.40	89.79%
32301	Arrendamiento Muebles, Maq y Eqpo	145,000.00	38,994.40	153,994.40	\$138,278.00	\$138,278.00	15,716.40	89.79%
325	ARRENDAMIENTO EQPO DE TRANSPORTE	60,000.00	110,000.00	170,000.00	67,307.66	67,307.66	102,692.34	39.59%
32501	Arrendamiento Eqpo de Transporte	60,000.00	510,000.00	160,000.00	\$67,307.66	\$67,307.66	82,692.34	44.87%
32601	Arrendamiento de Maquinaria, otro Equipos y Herramienta	20,000.00	-	20,000.00	-	-	20,000.00	0.00%
327	ARRENDAMIENTO DE ACTIVOS INTANGIBLES	15,000.00	3,000.00	18,000.00	15,873.28	15,873.28	2,126.72	88.18%
32701	PATENTES, REGALIAS Y OTROS	15,000.00	3,000.00	18,000.00	15,873.28	15,873.28	2,126.72	88.18%
3300	SERVS PROFESIONALES, CIENTIFICOS, TECNICOS Y OTROS	1,816,288.00	4,837,414.29	6,353,682.29	3,781,880.67	3,781,880.67	2,572,001.62	59.52%
331	SERVS LEGALES, DE CONTABILIDAD, AUDITORIAS Y RELAC	70,000.00	160,740.00	230,740.00	141,606.80	141,606.80	97,133.20	59.31%
33101	Servs Legales de Contabilidad, Auditorias y Relacio	70,000.00	\$160,740.00	230,740.00	\$141,606.80	\$141,606.80	97,133.20	59.31%
333	SERVS DE CONSULTORIA ADVA, PROCESOS, TECNICA Y EN T	-	2,167,031.96	2,167,031.96	-	-	2,167,031.96	0.00%
33302	Servicios de Consultoría	-	2,167,031.96	2,167,031.96	-	-	2,167,031.96	0.00%
334	SERVICIOS DE CAPACITACION	15,000.00	-	15,000.00	-	-	15,000.00	0.00%
33401	Servicios de Capacitación	15,000.00	-	15,000.00	-	-	15,000.00	0.00%
338	SERVICIOS DE VIGILANCIA	1,331,268.00	\$1,960,787.93	3,292,055.93	\$3,292,055.93	\$3,292,055.93	-	100.00%
33801	Servicio de Vigilancia	1,331,268.00	\$1,960,787.93	3,292,055.93	\$3,292,055.93	\$3,292,055.93	-	100.00%
339	SERVICIOS PROFESIONALES, CIENTIFICOS Y TECNICOS IN	100,000.00	543,659.69	643,659.69	348,017.94	348,017.94	295,641.75	54.07%
33901	Servicios Profesionales Científicos y Técnicos In	100,000.00	543,659.69	643,659.69	\$348,017.94	\$348,017.94	295,641.75	54.07%
3400	SERVICIOS FINANCIEROS, BANCARIOS Y COMERCIALES	60,000.00	10,000.00	70,000.00	53,598.46	53,598.46	16,401.54	76.57%
34101	Servicios Financieros y Bancarios	60,000.00	10,000.00	70,000.00	53,598.46	53,598.46	16,401.54	76.57%
34201	Servicios de Seguros	50,000.00	-	50,000.00	48,813.19	48,813.19	1,186.81	98.03%
34301	Seguros de bienes patrimoniales	50,000.00	-	50,000.00	48,813.19	48,813.19	1,186.81	98.03%
347	FLETES Y MANIOBRAS	5,000.00	-	5,000.00	-	-	5,000.00	0.00%
34701	Fletes y Maniobras	5,000.00	-	5,000.00	-	-	5,000.00	0.00%
3500	SERVS DE INST, REPARACION, MANITTO Y CONSERVACION	971,178.88	9,891,960.23	10,863,139.11	2,778,365.81	2,778,365.81	8,084,773.30	25.52%
351	MANITTO Y CONSERVACION MENOR DE INMUEBLES	60,000.00	9,180,194.63	9,220,194.63	\$1,339,194.76	\$1,339,194.76	7,880,999.87	14.52%
35101	Mantenimiento y Conservación de inmuebles	60,000.00	9,180,194.63	9,220,194.63	\$1,339,194.76	\$1,339,194.76	7,880,999.87	14.52%
352	INSTALACION, REPARACION Y MANITTO MAQ Y EQPO ADMÓN	15,000.00	15,000.00	30,000.00	-	-	15,000.00	0.00%
35201	Mantenimiento y Conservación de Maq y Eqpo	15,000.00	15,000.00	30,000.00	-	-	15,000.00	0.00%
353	INSTALACION, REPARACION Y MANITTO EQPO DE COMPUTO	10,000.00	15,855.60	25,855.60	21,319.50	21,319.50	4,536.10	81.26%
35302	Mantenimiento y Conservación de Equipo Informático	10,000.00	15,855.60	25,855.60	21,319.50	21,319.50	4,536.10	81.26%
355	REPARACION Y MANITTO EQPO DE TRANSPORTE	20,000.00	100,000.00	120,000.00	39,475.53	39,475.53	80,524.47	32.89%

Ejercicio del Presupuesto por Partida / Descripción		Egresos Aprobado Anual (1)	Ampliaciones/ (Reducciones) (2)	Egresos Modificado Anual (3=1+2)	Egresos Devengado Acumulado (4)	Egresos Pagado Acumulado (5)	Subejercicio (6=3-4)	% Avanza Anual (7=4/3)
357	INSTALACION,REPARACION Y MANTTO MAQ.OTROS EQPOS Y	80,000.00	20,000.00	100,000.00	81,688.15	81,688.15	18,311.85	81.69%
35701	Mantenimiento y Conservación de Maq y Eqpo	80,000.00	20,000.00	100,000.00	81,688.15	81,688.15	18,311.85	81.69%
358	SERVICIOS DE LIMPIEZA Y MANEJO DE DESECHOS	751,178.88	109,000.00	851,178.88	822,120.52	822,120.52	29,058.36	96.59%
35801	Servicios de limpieza y manejo de desechos	751,178.88	109,000.00	851,178.88	822,120.52	822,120.52	29,058.36	96.59%
359	SERVICIOS DE JARDINERIA Y FUMIGACION	50,000.00	480,000.00	530,000.00	474,107.25	474,107.25	55,892.75	89.45%
35901	Servicios de Jardineria y Fumigacion	50,000.00	480,000.00	530,000.00	474,107.25	474,107.25	55,892.75	89.45%
3700	SERVICIOS DE TRASLADO Y VIATICOS	97,500.00	813,151.85	910,651.85	368,712.41	368,712.41	541,939.44	40.49%
371	PASAJES AEREOS	50,000.00	350,000.00	400,000.00	221,892.30	221,892.30	178,107.70	55.47%
37101	Pasajes Aéreos	50,000.00	350,000.00	400,000.00	221,892.30	221,892.30	178,107.70	55.47%
372	Pasajes Terrestres	3,500.00	10,000.00	13,500.00	1,696.97	1,696.97	11,803.03	12.57%
37201	Pasajes Terrestres	3,500.00	10,000.00	13,500.00	1,696.97	1,696.97	11,803.03	12.57%
376	VIATICOS EN EL PAIS	17,000.00	153,151.85	170,151.85	66,574.17	66,574.17	103,577.68	39.13%
37601	Viaticos en el Pais	17,000.00	153,151.85	170,151.85	66,574.17	66,574.17	103,577.68	39.13%
37502	Gastos de Camino	5,000.00	\$495.65	5,495.65	55,495.65	55,495.65	-	100.00%
376	VIATICOS EN EL EXTRANJERO	25,000.00	300,000.00	325,000.00	77,133.97	77,133.97	247,866.03	23.73%
37601	Viaticos en el Extranjero	25,000.00	300,000.00	325,000.00	77,133.97	77,133.97	247,866.03	23.73%
379	OTROS SERVICIOS DE TRASLADO Y HOSPEDAJE	2,000.00	-	2,000.00	1,415.00	1,415.00	585.00	70.75%
37901	Cruelas	2,000.00	-	2,000.00	1,415.00	1,415.00	585.00	70.75%
3800	SERVICIOS OFICIALES	300,000.00	3,560,324.31	3,860,324.31	736,204.80	736,204.80	3,124,119.51	19.07%
381	Gastos de Ceremonial	100,000.00	1,510,324.31	1,610,324.31	-	-	1,610,324.31	0.00%
38101	Gastos de ceremonial	100,000.00	1,510,324.31	1,610,324.31	-	-	1,610,324.31	0.00%
383	CONGRESOS Y CONVENCIONES	100,000.00	1,700,000.00	1,800,000.00	372,201.40	372,201.40	1,427,798.60	20.68%
38301	Congresos y Convenciones	100,000.00	1,700,000.00	1,800,000.00	372,201.40	372,201.40	1,427,798.60	20.68%
385	GASTOS DE REPRESENTACION	100,000.00	350,000.00	450,000.00	364,003.40	364,003.40	85,996.60	80.89%
38501	Gastos de Atención y Promoción	100,000.00	350,000.00	450,000.00	364,003.40	364,003.40	85,996.60	80.89%
3900	OTROS SERVICIOS GENERALES	414,500.00	519,622.43	934,122.43	847,246.03	847,246.03	86,876.40	90.69%
392	IMPUESTOS Y DERECHOS	414,500.00	134,934.96	549,434.96	507,866.64	507,866.64	41,668.32	92.42%
39201	IMPUESTOS Y DERECHOS	414,500.00	134,934.96	549,434.96	507,866.64	507,866.64	41,668.32	92.42%
398	IMPUESTOS SOBRE NOMINAS Y OTROS QUE SE DERIVEN DE UNA	-	384,687.47	384,687.47	339,379.39	339,379.39	45,308.08	88.22%
39801	IMPUESTOS SOBRE NOMINAS	-	384,687.47	384,687.47	339,379.39	339,379.39	45,308.08	88.22%
4000	TRANSFERENCIAS, ASIGNACIONES, SUBSIDIOS Y OTR	10,000,000.00	66,167,000.00	76,167,000.00	71,760,000.00	71,760,000.00	4,407,000.00	94.21%
4300	TRANSFERENCIAS PARA APOYO DE PROGRAMAS Y SUBVENCI	10,000,000.00	66,167,000.00	76,167,000.00	71,760,000.00	71,760,000.00	4,407,000.00	94.21%
433	SUBSIDIO A LA INVERSION	10,000,000.00	66,167,000.00	76,167,000.00	71,760,000.00	71,760,000.00	4,407,000.00	94.21%
43301	Subsidios a la Inversión	10,000,000.00	66,167,000.00	76,167,000.00	71,760,000.00	71,760,000.00	4,407,000.00	94.21%
6000	INVERSION PUBLICA	-	247,060.76	247,060.76	247,060.76	247,060.76	-	100.00%
6200	OBRA PUBLICA EN BIENES PROPIOS	-	247,060.76	247,060.76	247,060.76	247,060.76	-	100.00%
623	CONSTRUCCION DE OBRAS PARA EL ABASTECIMIENTO DE AGUA,	-	247,060.76	247,060.76	247,060.76	247,060.76	-	100.00%
62311	INFRAESTRUCTURA PARA GENERACION Y TRANSMS	-	247,060.76	247,060.76	247,060.76	247,060.76	-	100.00%
9000	DEUDA PUBLICA	-	11,992,232.49	11,992,232.49	10,499,870.34	10,499,870.34	1,492,362.06	87.56%
9900	ADEUDOS DE EJERCICIOS FISCALES ANTERIORES (ADEFAS)	-	11,992,232.49	11,992,232.49	10,499,870.34	10,499,870.34	1,492,362.06	87.56%
991	ADEFAS	-	11,992,232.49	11,992,232.49	10,499,870.34	10,499,870.34	1,492,362.06	87.56%
99101	ADEFAS	-	11,992,232.49	11,992,232.49	10,499,870.34	10,499,870.34	1,492,362.06	87.56%
		12,951,077.80	89,239,912.24	142,207,049.24	116,920,975.30	116,920,975.30	25,286,073.94	82.22%

Elaboró:

Revisó:

Autorizó:

José Armando Solís Barrera  
Auxiliar Contable

Karina Esperanza Ruiz Alcaraz  
Encargada de Despacho de la Dirección  
Administrativa

Angela Beatriz González Vargas  
Encargada de Despacho

**PROSONORA**  
**Estado Analítico del Ejercicio de Presupuesto de Egresos- Detallado – LDF**  
**(Clasificación de Servicios Personales por Categoría)**  
**Del 01 de Enero al 31 de Diciembre de 2021**

CPCA-II-14

(PESOS)

**CUENTA PÚBLICA: 2021**

Concepto (c)	Egresos					Subejercicio (e)
	Aprobado (d)	Ampliaciones/ (Reducciones)	Modificado	Devengado	Pagado	
<b>I. Gasto No Etiquetado (I=A+B+C+D+E+F)</b>	25,730,136.00	121,168.24	25,851,304.24	21,940,955.36	21,940,955.36	3,910,348.88
A. Personal Administrativo y de Servicio Público	25,730,136.00	121,168.24	25,851,304.24	21,940,955.36	21,940,955.36	3,910,348.88
B. Magisterio						
C. Servicios de Salud (C=c1+c2)						
c1) Personal Administrativo						
c2) Personal Médico, Paramédico y afín						
D. Seguridad Pública						
E. Gastos asociados a la implementación de nuevas leyes federales o reformas a las mismas (E = e1 + e2)						
e1) Nombre del Programa o Ley 1						
e2) Nombre del Programa o Ley 2						
F. Sentencias laborales definitivas						
<b>II. Gasto Etiquetado (II=A+B+C+D+E+F)</b>						
A. Personal Administrativo y de Servicio Público						
B. Magisterio						
C. Servicios de Salud (C=c1+c2)						
c1) Personal Administrativo						
c2) Personal Médico, Paramédico y afín						
D. Seguridad Pública						
E. Gastos asociados a la implementación de nuevas leyes federales o reformas a las mismas (E = e1 + e2)						
e1) Nombre del Programa o Ley 1						
e2) Nombre del Programa o Ley 2						
F. Sentencias laborales definitivas						
<b>III. Total del Gasto en Servicios Personales (III = I + II)</b>	25,730,136.00	121,168.24	25,851,304.24	21,940,955.36	21,940,955.36	3,910,348.88

Elaboró:

José Armando Solís Barrera  
 Auxiliar Contable

Revisó:

María Espinoza Ruiz Alvarado  
 Encargada de Despacho de la Dirección  
 Administrativa

Autorizó:

Angela Beatriz González Vargas  
 Encargada de Despacho

**PROSONORA**  
**Conciliación entre los Egresos Presupuestarios y los Gastos Contables**  
 Al 01 de Enero al 31 de Diciembre de 2021  
 (Pesos)

CPCA-II-15

CUENTA PÚBLICA: 2021

<b>1. Total de Egresos Presupuestarios</b>		<b>116,920,975.30</b>
<b>2. Menos Egresos Presupuestarios No Contables</b>		<b>10,746,931.10</b>
Materias Primas y Materiales de Producción y Comercialización		
Materiales y Suministros		
Mobiliario y Equipo de Administración		
Mobiliario y Equipo Educativo y Recreativo		
Equipo e Instrumental Médico y de Laboratorio		
Vehículos y Equipo de Transporte		
Equipo de Defensa y Seguridad		
Maquinaria, Otros Equipos y Herramientas		
Archivos Biológicos		
Bienes Inmuebles		
Activos Intangibles		
Obra Pública en Bienes de Dominio Público		
Obra Pública en Bienes Propios	247,060.76	
Acciones y Participaciones de Capital		
Compra de Títulos y Valores		
Concesión de Préstamos		
Inversiones en Fideicomisos, Mandatos y Otros Análogos		
Provisiones para Contingencias y Otras Erogaciones Especiales		
Amortización de la Deuda Pública		
Adeudos de Ejercicios Fiscales Anteriores (ADEFAS)	10,499,870.34	
Otros Egresos Presupuestales No Contables		
<b>3. Más Gastos Contables No Presupuestarios</b>		<b>19,437,558.02</b>
Estimaciones, Depreciaciones, Deterioros, Obsolescencia y Amortizaciones	19,437,558.02	
Provisiones		
Disposición de Inventarios		
Aumento por Insuficiencia de Estimaciones por Pérdida o Deterioro u Obsolescencia		
Aumento por Insuficiencia de Provisiones		
Otros Gastos		
Otros Gastos Contables No Presupuestables		
<b>4. Total de Gasto Contable (4 = 1 - 2 + 3)</b>		<b>129,611,002.22</b>

Elaboró:

Revisó:

Autorizó:

\_\_\_\_\_  
 José Armando Solís Barrera  
 Auxillar Contable

\_\_\_\_\_  
 Karina Esperanza Ruiz Alcaraz  
 Encargada de Despacho de la  
 Dirección Administrativa

\_\_\_\_\_  
 Ángela Beatriz González Vargas  
 Encargada de Despacho

PROSONORA  
 Endeudamiento Neto  
 Del 01 de Enero al 31 de Diciembre de 2021  
 (pesos)

CPCA-II-16

CUENTA PÚBLICA: 2021

Identificación del crédito o instrumento	Contratación / Colocación	Amortización	Endeudamiento Neto
	A	B	C=A-B
<b>Créditos Bancarios</b>			
1			
2			
3			
4			0.00
5			
6			
7			
8			
9			
10			
<b>Total Créditos Bancarios</b>	0.00	0.00	0.00
<b>Otros Instrumentos de Deuda</b>			
1			
2			
3			
4			
5			
6			
7			
8			
9			
10			
<b>Total Otros Instrumentos de Deuda</b>	0.00	0.00	0.00
<b>TOTAL</b>	0.00	0.00	0.00

*"Bajo protesta de decir verdad declaramos que los Estados Financieros y sus Notas, son razonablemente correctos y son responsabilidad del emisor"*

Elaboró:

\_\_\_\_\_  
 José Armando Solís Barrera  
 Auxiliar Contable

Revisó:

\_\_\_\_\_  
 Karina Esperanza Ruiz Alcaraz  
 Encargada de Despacho de la  
 Dirección Administrativa

Autorizó:

\_\_\_\_\_  
 Ángela Beatriz González Vargas  
 Encargada de Despacho

**PROSONORA**  
**Intereses de la Deuda**  
 Del 01 de Enero al 31 de Diciembre de 2021

GPCA-II-17

**CUENTA PÚBLICA: 2021**

Identificación del crédito o instrumento	Devengado	Pagado
<b>Créditos Bancarios</b>		
1		
2		
3		
4		
5		
6		
7		
8		
9		
10		
<b>Total de Intereses Créditos Bancarios</b>	<b>0.00</b>	<b>0.00</b>
<b>Otros Instrumentos de Deuda</b>		
1		
2		
3		
4		
5		
6		
7		
8		
9		
10		
<b>Total Intereses Otros Instrumentos de Deuda</b>	<b>0.00</b>	<b>0.00</b>
<b>TOTAL</b>	<b>0.00</b>	<b>0.00</b>

"Bajo protesta de decir verdad declaramos que los Estados Financieros y sus Notas, son razonablemente correctos y son responsabilidad del emisor"

Elaboro,

Revisa,

Aprobó,

\_\_\_\_\_  
 José Armando Solís Barrera  
 Auxiliar Contable

\_\_\_\_\_  
 Karina Esperanza Ruiz Alcaraz  
 Encargada de Despacho de la Dirección  
 Administrativa

\_\_\_\_\_  
 Ángela Beatriz González Vargas  
 Encargada de Despacho

**PROSONORA**  
**Gasto Por Categoría Programática**  
**Del 01 de Enero al 31 de Diciembre de 2021**  
**(PESOS)**

CPCA-III-01

**CUENTA PÚBLICA: 2021.**

Concepto	Egresos Aprobado Anual (1)	Ampliaciones/ (Reducciones) (2)	Egresos Modificado Anual (3=1+2)	Egresos Devengado Anual (4)	Egresos Pagado Anual (5)	Subejercicio (6=3-4)
<b>Programas:</b>						
Subsidios: Sector Social y Privado o Estados y Municipios	0	0	0	0	0	0
Sujetos a Reglas de Operación			0			0
Otros Subsidios			0			0
<b>Desempeño de las Funciones:</b>	42,867,977	87,347,680	130,215,657	106,421,105	106,421,105	23,794,552
Prestación de Servicios Públicos			0			0
Provisión de Bienes Públicos			0			0
Planeación, Seguimiento y Evaluación de Políticas Públicas			0			0
Promoción y Fomento	42,867,977	87,347,680	130,215,657	106,421,105	106,421,105	23,794,552
Regulación y Supervisión			0			0
Funciones de las Fuerzas Armadas (Únicamente el Gobierno Federal)			0			0
Específicos			0			0
Proyectos de Inversión			0			0
<b>Administrativos y de Apoyos</b>	0	0	0	0	0	0
Apoyo al Proceso Presupuestario y para Mejorar la Eficiencia Institucional			0			0
Apoyo a la Función Pública y al Mejoramiento de la Gestión			0			0
Operaciones Ajenas			0			0
<b>Compromisos</b>	0	0	0	0	0	0
Obligaciones de Cumplimiento de Resolución Jurisdiccional			0			0
Desastres Naturales			0			0
<b>Obligaciones</b>	0	0	0	0	0	0
Pensiones y Jubilaciones			0			0
Aportaciones a la Seguridad Social			0			0
Aportaciones a Fondos de Estabilización			0			0
Aportaciones a Fondos de Inversión y Reestructura de Pensiones			0			0
<b>Programas de gasto Federalizado (Gobierno Federal)</b>	0	0	0	0	0	0
Gasto Federalizado			0			0
Participaciones a Entidades Federativas y Municipios			0			0
Costo Financiero, Deuda o Apoyo a Deudores y Ahorradores de la Banca			0			0
<b>Adeudos de Ejercicios Fiscales Anteriores</b>	0	11,992,232	11,992,232	10,499,870	10,499,870	1,492,362
<b>TOTAL del Gasto</b>	<b>42,867,977</b>	<b>99,339,912</b>	<b>142,207,389</b>	<b>116,920,975</b>	<b>116,920,975</b>	<b>25,286,414</b>

Elaboró:

Revisó:

Aprobó:

José Armando Solís Barrera  
Auxiliar Contable

Karina Esperanza Ruiz Alcaraz  
Encargada de Despacho de la Dirección  
Administrativa

Ángela Beatriz González Vargas  
Encargada de Despacho

PROSONORA  
Gastos por proyectos de Inversión  
Del 01 de Enero al 31 de Diciembre de 2021

CPCA-III-03

CUENTA PÚBLICA: 2021\_

GASTO DE INVERSION EJERCIDO:		
NOMBRE DEL PROYECTO	MONTO EROGADO	ORIGEN DEL RECURSO*
Este Organismo No cuenta con gastos por proyectos de Inversión durante el ejercicio 2021		

\* Se deberán informar con todas las fuentes del recurso

Ya sean obras con Recurso Federal, Recurso Estatal e Ingresos Propios del ente Público.

Bajo protesta de decir verdad declaramos que los Estados Financieros y sus Notas, son razonablemente correctos y son responsabilidad del emisor.

Elaboró:

José Armando Solís Barrera  
Auxiliar Contable

Revisó:

Karina Esperanza Ruiz Alcaraz  
Encargada de Despacho de la  
Dirección Administrativa

Autorizó:

Ángela Beatriz González Vargas  
Encargada de Despacho











**PROSONORA**  
**Indicadores de Postura Fiscal**  
**Del 01 de Enero al 31 de Diciembre de 2021**  
**(Cifras en Pesos)**

CPCA-IV-01

**CUENTA PÚBLICA: 2021**

Concepto	Estimado/Aprobado	Devengado	Recaudado/Pagado
I. Ingresos Presupuestarios	42,867,977.00	118,417,359.16	117,821,121.88
1. Ingresos Gobierno de la Entidad Federativa			
2. Ingresos Sector Paraestatal	45,226,587.00	118,417,359.16	117,821,121.88
II. Egresos Presupuestarios ( II= 3+4 )	42,867,977.00	116,920,975.30	116,920,975.30
3. Egresos del Gobierno de la Entidad Federativa			
4. Egresos del Sector Paraestatal	42,867,977.00	116,920,975.30	116,920,975.30
III. Balance Presupuestario (Superávit o Déficit) (III= I-II)	0.00	1,496,383.86	900,146.58
Concepto	Estimado/Aprobado	Devengado	Recaudado/Pagado
III. Balance Presupuestario (Superávit o Déficit)	0.00	1,496,383.86	900,146.58
IV. Intereses, Comisiones y Gastos de la Deuda			
V. Balance Primario (superávit o Déficit) (V= III-IV)	0.00	1,496,383.86	900,146.58
Concepto	Estimado/Aprobado	Devengado	Recaudado/Pagado
A. Financiamiento			
B. Amortización de la Deuda			
C. Financiamiento Neto	0.00	0.00	0.00

Elaboró:

\_\_\_\_\_  
 José Armando Solís Barrera  
 Auxiliar Contable

Revisó:

\_\_\_\_\_  
 Karina Esperanza Ruíz Alcaraz  
 Encargada de Despacho de la  
 Dirección Administrativa

Autorizó:

\_\_\_\_\_  
 Ángela Beatriz González Vargas  
 Encargada de Despacho

**PROSONORA**  
**Balance Presupuestario - LDF**  
**Del 01 de Enero al 31 de Diciembre de 2021**  
**(PESOS)**

CPCA-IV-02

**CUENTA PÚBLICA: 2021**

Concepto (c)	Estimado/ Aprobado (d)	Devengado	Recaudado/ Pagado
<b>A. Ingresos Totales (A = A1+A2+A3)</b>	42,867,977	118,417,359	117,821,122
A1. Ingresos de Libre Disposición	42,867,977	118,417,359	117,821,122
A2. Transferencias Federales Etiquetadas	-	-	-
A3. Financiamiento Neto	-	-	-
<b>B. Egresos Presupuestarios<sup>1</sup> (B = B1+B2)</b>	42,867,977	116,920,975	116,920,975
B1. Gasto No Etiquetado (sin incluir Amortización de la Deuda Pública)	42,867,977	116,920,975	116,920,975
B2. Gasto Etiquetado (sin incluir Amortización de la Deuda Pública)	-	-	-
<b>C. Remanentes del Ejercicio Anterior (C = C1 + C2)</b>	-	-	-
C1. Remanentes de Ingresos de Libre Disposición aplicados en el período	-	-	-
C2. Remanentes de Transferencias Federales Etiquetadas aplicados en el período	-	-	-
<b>I. Balance Presupuestario (I = A - B + C)</b>	-	1,496,384	900,147
<b>II. Balance Presupuestario sin Financiamiento Neto (II = I - A3)</b>	-	1,496,384	900,147
<b>III. Balance Presupuestario sin Financiamiento Neto y sin Remanentes del Ejercicio Anterior (III = II - C)</b>	-	1,496,384	900,147

Concepto	Aprobado	Devengado	Pagado
<b>E. Intereses, Comisiones y Gastos de la Deuda (E = E1+E2)</b>	-	-	-
E1. Intereses, Comisiones y Gastos de la Deuda con Gasto No Etiquetado	-	-	-
E2. Intereses, Comisiones y Gastos de la Deuda con Gasto Etiquetado	-	-	-
<b>IV. Balance Primario (IV = III + E)</b>	-	1,496,384	900,147

Concepto	Estimado/ Aprobado	Devengado	Recaudado/ Pagado
<b>F. Financiamiento (F = F1 + F2)</b>	-	-	-
F1. Financiamiento con Fuente de Pago de Ingresos de Libre Disposición	-	-	-
F2. Financiamiento con Fuente de Pago de Transferencias Federales Etiquetadas	-	-	-
<b>G. Amortización de la Deuda (G = G1 + G2)</b>	-	-	-
G1. Amortización de la Deuda Pública con Gasto No Etiquetado	-	-	-
G2. Amortización de la Deuda Pública con Gasto Etiquetado	-	-	-
<b>A3. Financiamiento Neto (A3 = F - G)</b>	-	-	-

**PROSONORA**  
**Balance Presupuestario - LDF**  
**Del 01 de Enero al 31 de Diciembre de 2021**  
**(PESOS)**

CPCA-IV-02

CUENTA PÚBLICA: 2021

Concepto	Estimado/ Aprobado	Devengado	Recaudado/ Pagado
A1. Ingresos de Libre Disposición	42,867,977	118,417,359	117,821,122
A3.1 Financiamiento Neto con Fuente de Pago de Ingresos de Libre Disposición (A3.1 = F1 - G1)			
F1. Financiamiento con Fuente de Pago de Ingresos de Libre Disposición			
G1. Amortización de la Deuda Pública con Gasto No Etiquetado			
B1. Gasto No Etiquetado (sin incluir Amortización de la Deuda Pública)	42,867,977	116,920,975	116,920,975
C1. Remanentes de Ingresos de Libre Disposición aplicados en el periodo			
V. Balance Presupuestario de Recursos Disponibles (V = A1 + A3.1 - B1 + C1)		1,496,384	900,147
VI. Balance Presupuestario de Recursos Disponibles sin Financiamiento Neto (VI = V - A3.1)		1,496,384	900,147

Concepto	Estimado/ Aprobado	Devengado	Recaudado/ Pagado
A2. Transferencias Federales Etiquetadas			
A3.2 Financiamiento Neto con Fuente de Pago de Transferencias Federales Etiquetadas (A3.2 = F2 - G2)			
F2. Financiamiento con Fuente de Pago de Transferencias Federales Etiquetadas			
G2. Amortización de la Deuda Pública con Gasto Etiquetado			
B2. Gasto Etiquetado (sin incluir Amortización de la Deuda Pública)			
C2. Remanentes de Transferencias Federales Etiquetadas aplicados en el periodo			
VII. Balance Presupuestario de Recursos Etiquetados (VII = A2 + A3.2 - B2 + C2)			
VIII. Balance Presupuestario de Recursos Etiquetados sin Financiamiento Neto (VIII = VII - A3.2)			

Elaboró:

Revisó:

Autorizó:

\_\_\_\_\_  
 José Armando Solís Barrera  
 Auxiliar Contable

\_\_\_\_\_  
 Karina Esperanza Ruiz Alcaraz  
 Encargada de Despacho de la  
 Dirección Administrativa

\_\_\_\_\_  
 Ángela Beatriz González Vargas  
 Encargada de Despacho

PROSONORA  
 Relación de Cuentas Bancarias Productivas Especificas  
 Del 01 de Enero al 31 de Diciembre de 2021.  
 (pesos)

CPCA-IV-03

CUENTA PÚBLICA: 2021

Fondo, Programa o Convenio	Datos de la Cuenta Bancaria	
	Institución Bancaria	Número de Cuenta
1		
2 Este Organismo No tiene cuentas productivas que reportar durante este periodo		
3		
4		
5		
6		
7		
8		
9		
10		

\*Bajo protesta de decir verdad declaramos que los Estados Financieros y sus Notas, son razonablemente correctos y son responsabilidad del emisor\*

Elaboró:

Revisó:

Autorizó:

\_\_\_\_\_  
 José Armando Solís Barrera  
 Auxiliar Contable

\_\_\_\_\_  
 Karina Esperanza Ruiz Alcaraz  
 Encargada de Despacho de la  
 Dirección Administrativa

\_\_\_\_\_  
 Angela Beatriz González Vargas  
 Encargada de Despacho