

ANGEL GUILLERMO ORTEGA MEZA
CONTADOR PUBLICO CERTIFICADO

**FIDEICOMISO MAESTRO PARA EL FINANCIAMIENTO
DEL SECTOR AGROPECUARIO EN SONORA
(AGROSON)**

**INFORME COMPLEMENTARIO DE AUDITORÍA E
INFORME PRESUPUESTAL DEL 1 DE ENERO AL 31 DE
DICIEMBRE DE 2021**



FRESNO N° 40 ENTRE OLMOS Y EBANO, FRACC. FUENTES DEL MEZQUITAL, HERMOSILLO, SONORA.

MARINA SAN CARLOS INT 8, SECTOR LA HERRADURA, CP 85506, SAN CARLOS, GUAYMAS, SONORA,
TELEFONO 6222260193, CELULAR 6221143368, E-MAIL: ortega_meza@outlook.com

**FIDEICOMISO MAESTRO PARA EL FINANCIAMIENTO
DEL SECTOR AGROPECUARIO EN SONORA
(AGROSON)**

**INFORME COMPLEMENTARIO DE AUDITORÍA E
INFORME PRESUPUESTAL DEL 1 DE ENERO AL 31 DE
DICIEMBRE DE 2021**

CONTENIDO:

- I. ANTECEDENTES
- II. ORGANIZACIÓN Y OBJETO SOCIAL
- III. ORGANO DE GOBIERNO
- IV. MANUALES DE ORGANIZACIÓN Y PROCEDIMIENTOS
- V. PERIODO DE REVISIÓN
- VI. METAS
- VII. SISTEMA DE INFORMACION Y REGISTROS
- VIII. RESULTADOS DE LA REVISION
- IX. INFORME PRESUPUESTAL

LIC. GUILLERMO ALEJANDRO NORIEGA ESPARZA
Secretario de la Contraloría General del Estado.
Presente

Derivado de la auditoría que practicamos sobre los estados financieros del **FIDEICOMISO MAESTRO PARA EL FINANCIAMIENTO DEL SECTOR AGROPECUARIO EN SONORA**, por el periodo terminado el 31 de diciembre del 2021, a continuación, nos permitimos presentarles el Informe Complementario de Auditoría el cual forma parte del contrato de servicios profesionales 27/2021 en cumplimiento a lo que establece el anexo 1, someto a su consideración el resultado de nuestra intervención.

I.- ANTECEDENTES.

A través de B.O. N° 42, de fecha 24 de mayo de 2001 se publica Decreto de constitución del Fideicomiso Maestro para el Sector Agropecuario en Sonora.

En B.O. No. 51 de fecha 26 de Junio de 2017, se modificó el Art. 4 del Decreto que autorizó la Constitución en donde quedó establecido que el Órgano de gobierno será por un Comité Técnico.

II.- ORGANIZACIÓN Y OBJETO SOCIAL

El Fideicomiso tendrá por objeto primordial construir un mecanismo a través del cual se administren los recursos que integren el patrimonio del mismo, con el fin de otorgar financiamientos a productores del sector agropecuario sonorense.

III. ORGANO DE GOBIERNO

El Órgano de Gobierno se integran en un Comité Técnico integrado por:

- I. Presidente, que será el titular de la Secretaría de Agricultura, Ganadería, Recursos hidráulicos, Pesca y Acuicultura
- II. Nueve Vocales del Sector Público:
 - a) El Secretario de Hacienda
 - b) El Subsecretario de la Secretaria de Agricultura, Ganadería, Recursos hidráulicos, Pesca y Acuicultura
 - c) El Subsecretario de Ganadería, de la Secretaria de Agricultura, Ganadería, Recursos hidráulicos, Pesca y Acuicultura
 - d) El Subsecretario Pesca y Acuicultura, de la Secretaria de Agricultura, Ganadería, Recursos hidráulicos, Pesca y Acuicultura
 - e) El coordinador ejecutivo de Financiera para el Desarrollo Económico de Sonora

Por invitación y sujeto a su aceptación:

- f) El Delegado Estatal de la Secretaría de Agricultura, Ganadería, Desarrollo Rural, Pesca y Alimentación;
 - g) El Residente Estatal de Fideicomisos Instituidos en relación con la Agricultura (FIRA);
 - h) El Director Estatal y Fiduciario Especial del Fideicomiso de Riesgo Compartido (FIRCO); y
 - i) El Coordinador Regional de la Agencia Estatal de la Financiera Nacional de Desarrollo Agropecuario, Rural, Forestal y Pesquero; y
- III. Un Vocal representante de un organismo independiente o de la sociedad, con reconocida honorabilidad y experiencia en el sector agropecuario y/o financiero, quien será designado y removido por el Presidente del Comité Técnico.

IV. MANUALES DE ORGANIZACIÓN Y PROCEDIMIENTOS.

En la revisión se solicitaron los Manuales de Organización y Procedimientos actualizados y autorizados.

Observación 1.

Los manuales de organización y procedimientos autorizados por el gobierno del estado no se nos presentaron.

Normatividad violada

Artículo 4 Bis, Artículo 14, Artículo 56 de la Ley Orgánica del Poder Ejecutivo

Medida de Solventación

La administración al solicitar la autorización la subsecretaría de Egresos de la secretaría de Hacienda del Estado en Oficio No. SE-05-06-0588/2022 de 1 de marzo de 2022 le indica que no tiene obligación de cumplir por no tener la obligación de erogaciones por Servicios Personales.

Los Manuales de Organización y de Procedimientos deben de ser autorizados y actualizados

V. PERIODO DE REVISIÓN.

El periodo de revisión comprende del 01 de enero al 31 de diciembre de 2021.

VI. METAS.

La entidad programó Metas por el ejercicio del 1 de enero al 31 de diciembre de 2021. Se adjuntan Programa de Operaciones Anuales 2021

VII.- SISTEMA DE INFORMACION Y REGISTRO

El Fideicomiso Maestro para el Financiamiento del Sector Agropecuario en Sonora (AGROSON), utiliza el Sistema Automatizado de Administración y Contabilidad Gubernamental (SAACG.NET) para llevar el registro y control de la información financiera, contable y presupuestal.

La entidad lleva un Catalogo de cuentas autorizado y determinamos que la información que controla y genera es satisfactoria.

1.- INFORMACION FINANCIERA:

ESTADO DE SITUACION FINANCIERA

AL 31 DE DICIEMBRE DE 2021

(Cifras en pesos)

RUBRO	ACTIVO	PASIVO + PATRIMONIO
Efectivo y Equivalentes	71,080,534	
Derechos a Recibir Efv o Equivalentes	1,740,589	
Estimación por Pérdida o Deterioro de Activos Circulantes	- 3,336,295	
Otros Activos Circulantes	3,877,520	
Inversiones Financieras a Largo Plazo	10,198,441	
Derechos a Recibir Efectivo o Equivalentes a Largo Plazo	66,625,373	
Bienes Muebles	544,221	
Depreciación , Deterioro y Amort Acumulado	- 206,897	
Cuentas por Pagar a Corto Plazo		996,291
Pasivos Diferidos a Corto Plazo		2,059,004
Aportaciones		64,761,924
Resultado del Ejercicio (Ahorro/ Desahorro)		1,219,548
Resultado de Ejercicios Anteriores.		81,486,720
TOTALES	150,523,487	150,523,487

ESTADO DE ACTIVIDADES

DEL 1 DE ENERO AL 31 DE DICIEMBRE DE 2021

(Cifras en pesos)

INGRESOS	6,095,265
EGRESOS	4,875,717
AHORRO DEL EJERCICIO	1,219,548

VIII. RESULTADO DE LA REVISION POR CADA UNA DE LAS CUENTAS:

1.- EFECTIVO Y EQUIVALENTES:

(Cifras en Pesos)

CONCEPTO	SALDO AL 31/12/2021	SALDO AL 31/12/2020	VARIACIÓN
Bancos / Tesorería	278,908	345,135	66,227
Inversiones Temporales	70,801,626	69,000,007	1,801,619
Total en Bancos	71,080,534	69,345,142	1,735,392

Objetivo de la Auditoría:

- Comprobar la autenticidad de las cuentas.
- Comprobar que se incluyan todas las cuentas y saldos en estado de situación financiera.
- Determinar la disponibilidad o restricciones de los fondos.
- Comprobar la adecuada presentación en estado de situación financiera.

Procedimientos aplicados:

- Evaluación del Control Interno
- Se cotejó saldo mayor contra balanza de comprobación.
- Se comprobó que las cuentas de cheques estuvieran a nombre de la entidad.
- Se solicitaron las conciliaciones para su revisión.
- Se revisaron las conciliaciones bancarias solicitadas para efectos de comprobar movimientos efectuados.
- Se cotejaron pólizas de ingresos y egresos contra estados de cuenta.

Observaciones y sugerencias:

Las Inversiones se realizan en valores gubernamentales

Resultados satisfactorios

2.- DERECHO A RECIBIR EFECTIVO Y EQUIVALENTES:

(Cifras en pesos)

CONCEPTO	SALDO AL 31/12/2021	SALDO AL 31/12/2020	VARIACIÓN
Ing. Antonio Axayacatl Arias Alba	813,516	813,516	-
Deudores por gastos de juicios	927,073	611,879	315,195
Deudores Diversos por Cobrar a Corto Plazo	1,740,589	1,425,394	315,195

Objetivo de la Auditoria:

- Comprobar la autenticidad de los saldos.
- Comprobar que se incluyan todos los saldos en el estado de situación financiera.
- Comprobar la adecuada presentación en el estado de situación financiera.
- Revisar la Recuperabilidad

Procedimientos aplicados:

- Revisar Control Interno
- Se solicitaron movimientos auxiliares de esta cuenta para cotejar con los expedientes de diario.
- Se cotejó saldo mayor contra balanza de comprobación.
- Se revisaron las pólizas de diario donde se registraron las provisiones de los recursos que recibe la Entidad.

Comentario:

En Deudores diversos esta un saldo por recuperar el importe de 813,516.00 que corresponde al finiquito o liquidación laboral que recibió el Ing. Antonio Axayacatl Arias Alba por haber trabajado dirigiendo el Fideicomiso, y considero que no se va a recuperar y que se debe aplicar contra el pasivo que fue creado para tal efecto.

Resultados satisfactorios

3.- ESTIMACION DE PERDIDAS O DETERIORO DE ACTIVOS CIRCULANTES:

(Cifras en pesos)

CONCEPTO	SALDO AL 31/12/2021	SALDO AL 31/12/2020	VARIACIÓN
----------	------------------------	------------------------	-----------

Estimacion por Perdida o Deterioro de A.C. - 3,336,295 - 3,268,720 - 67,575

El saldo de esta cuenta corresponde a una Reserva por Cuentas incobrables, la cual se incrementa en 10% del resultado del ejercicio, fue establecida y autorizada por el Comité técnico.

Objetivo de la Auditoria:

- Comprobar la autenticidad de los saldos.
- Comprobar que se incluyan todos los saldos en el estado de situación financiera.
- Comprobar la adecuada presentación en el estado de situación financiera.
- Revisar la Recuperabilidad

Procedimientos aplicados:

- Revisar Control Interno
- Se solicitaron movimientos auxiliares de esta cuenta para cotejar con los expedientes de diario.
- Se cotejó saldo mayor contra balanza de comprobación.
- Se revisaron las pólizas de diario donde se registraron las provisiones de los recursos que recibe la Entidad.

Resultados satisfactorios

4. OTROS ACTIVOS CIRCULANTES:

(Cifras en pesos)

CONCEPTO	SALDO AL 31/12/2021	SALDO AL 31/12/2020	VARIACIÓN
----------	------------------------	------------------------	-----------

Garantías líquidas 3,877,520 29,761,784 - 25,884,264

Son Garantías otorgadas al amparo de contratos de Participación con intermediarios financieros no bancarios para el otorgamiento de financiamientos a productores del sector agropecuario de sonora.

Integración:

Nombre de la cuenta	Garantía Ejercida	Recuperado al 31 dic 2021	Saldo al 31/12/2021
SCC Lic. Alfredo V. Bonfil	7,413,138	4,234,910	3,178,228
Fertilizantes Tepeyac SA de CV	5,047,044	4,747,752	299,292
Finreg SA de CV	1,360,000	960,000	400,000
SUMAS	13,820,182	9,942,661	3,877,520

Todos se encuentran al corriente.

Objetivo de la Auditoría:

- Comprobar la autenticidad de los saldos.
- Comprobar que se incluyan todos los saldos en el estado de situación financiera.
- Comprobar la adecuada presentación en el estado de situación financiera.
- Revisar la Recuperabilidad

Procedimientos aplicados:

- Revisar Control Interno
- Se solicitaron movimientos auxiliares de esta cuenta para cotejar con los expedientes de diario.
- Se cotejó saldo mayor contra balanza de comprobación.
- Se revisaron las pólizas de diario donde se registraron las provisiones de los recursos que recibe la Entidad.

Resultados satisfactorios

5. INVERSIONES FINANCIERAS A LARGO PLAZO

(Cifras en pesos)			
CONCEPTO	SALDO AL 31/12/2021	SALDO AL 31/12/2020	VARIACIÓN

Inversiones Financieras a Largo Plazo	10,198,441	-	10,198,441
---------------------------------------	------------	---	------------

El Fideicomiso invirtió 10 millones de pesos en el Fondo Especial de Asistencia Técnica y Garantía para Créditos Agropecuarios (FEGA), es un fideicomiso público integrante del FIRA, el saldo actual es 10,198.441.00.

Objetivo de la Auditoria:

- Comprobar la autenticidad de los saldos.
- Comprobar que se incluyan todos los saldos en el estado de situación financiera.
- Comprobar la adecuada presentación en el estado de situación financiera.
- Revisar la Recuperabilidad

Procedimientos aplicados:

- Revisar Control Interno
- Se solicitaron movimientos auxiliares de esta cuenta para cotejar con los expedientes de diario.
- Se cotejó saldo mayor contra balanza de comprobación.
- Se revisaron las pólizas de diario donde se registraron las provisiones de los recursos que recibe la Entidad.

Resultados satisfactorios

6. DERECHOS A RECIBIR EFECTIVO O EQUIVALENTES A LARGO PLAZO:

(Cifras en pesos)

CONCEPTO	SALDO AL 31/12/2021	SALDO AL 31/12/2020	VARIACIÓN
Garantías pagadas por recuperar	10,795,879	-	10,795,879
Prestamos otorgados a largo plazo	55,818,494	50,492,912	5,325,582
Depositos en garantía	11,000		
	66,625,373	50,492,912	16,121,461

Integración de Garantías pagadas por recuperar:

(Cifras en pesos)

CONCEPTO	SALDO AL 31/12/2021	SALDO AL 31/12/2020	VARIACIÓN
Ganadera Agropecuaria Los Amigos CJMM SPR de RL	551,783	-	
Impulsora e Integradora Regional Sj Bryson	1,220,000	-	
Industria Lechera San Alosnso (Contingencia)	300,000	-	
Ganadera Coredepe Sahson SPR de RI	2,124,852	-	
Agropecuaria Santa Martha (Contingencia)	2,245,120	-	
Agroconsumos Río Mayo sa de cv (Contingencia multiva)	4,354,124	-	
SUMA	10,795,879	-	

(Cifras en pesos)

CONCEPTO	SALDO AL 31/12/2021	SALDO AL 31/12/2020	VARIACIÓN
Secretaria de Hacienda del Estado de Sonora (Préstamo)	10,000,000	-	10,000,000
Préstamos otorgados al sector privado (Créditos varios)	23,417,694	32,171,259 -	8,753,565
Reconocimiento de adeudo	22,400,800	18,321,653	4,079,147
	55,818,494	50,492,912	5,325,582

El fideicomiso le hizo un préstamo el 27 de noviembre de 2020 a la Secretaría de Hacienda del Estado por 10 Millones de pesos, según convenio establecido para apoyo a contingencia de salud (COVID)

Del total de Préstamos otorgados a largo plazo 55,818,494.00, están vencidos a más de 365 días la cantidad de 20,974,986.00, los cuales están gestionando su cobro por medios judiciales y están reestructurando las cuentas.

Objetivo de la Auditoria:

- Comprobar la autenticidad de los saldos.
- Comprobar que se incluyan todos los saldos en el estado de situación financiera.
- Comprobar la adecuada presentación en el estado de situación financiera.
- Revisar la Recuperabilidad

Procedimientos aplicados:

- Revisar Control Interno
- Se solicitaron movimientos auxiliares de esta cuenta para cotejar con los expedientes de diario.
- Se cotejó saldo mayor contra balanza de comprobación.
- Se revisaron las pólizas de diario donde se registraron las provisiones de los recursos que recibe la Entidad.

Resultados satisfactorios

7. BIENES INMUEBLES, INFRAESTRUCTURA Y CONSTRUCCIÓN EN PROCESO:

(Cifras en Pesos)

CONCEPTO	SALDO AL 31/12/2021	SALDO AL 31/12/2020	VARIACIÓN
BIENES MUEBLES			
Equipo de Computo y Tecnologías de la información	101,128	101,128	-
Muebles de Oficina y Estanteria	49,593	49,593	-
Vehículos y Equipo de Transporte	393,500	393,500	-
Suma	544,221	544,221	-
Menos:			
Depreciación y Amortización Acumulada	- 206,897	- 80,611	- 126,286
ACTIVO FIJO NETO	337,324	463,610	- 126,286

Objetivo de la Auditoría:

- Verificar que sean propiedad de la entidad.
- Comprobar su adecuada presentación y revelación en el estado de situación financiera.

Procedimientos aplicados:

- Se revisaron auxiliares de contabilidad
- Se revisaron pólizas y facturas de adquisición de activo, para cotejar que el bien estuviera a nombre de la Entidad.

DEPRECIACIONES, DETERIORO Y AMORTIZACIÓN ACUMULADA:

Objetivo de la Auditoría:

- Revisar el cálculo.
- Comprobar su adecuada presentación y revelación en el estado de situación financiera.

Procedimientos aplicados:

- Se obtuvo copia del cálculo de la depreciación. Se revisaron auxiliares de contabilidad
- Se revisó la hoja de trabajo de las depreciaciones.

Resultados satisfactorios

8. CUENTAS POR PAGAR A CORTO PLAZO.

(Cifras en Pesos)

CONCEPTO	SALDO AL 31/12/2021	SALDO AL 31/12/2020	VARIACIÓN
ISR retenido por Servicios Profesionales	27,924	16,563	11,361
ISR Retenido por arrendamiento	1,101	1,100	1
Retenciones y Contribuciones por pagar a CP:	29,025	17,663	11,362
Erogaciones Extraordinarias futuras	967,265	1,126,437 -	159,171
Total Cuentas por Pagar a Corto Plazo	996,291	1,144,100 -	147,809

Erogaciones Extraordinarias futuras es una reserva para cubrir contingencias que se presenten a futuro.

Objetivo de la Auditoría:

- Verificar que los comprobantes estén a nombre de la Entidad. Verificar si hay contrato o acuerdo con los prestadores de servicio.
- Cerciorarse de que todos los impuestos hayan sido cubiertos en tiempo y forma.
- Cerciorarse de que los cálculos fueron hechos de manera correcta.
- Comprobar su adecuada presentación y revelación en los estados financieros.

Procedimientos aplicados:

- Se solicitó relaciones analíticas de esta cuenta.
- Se cotejó saldo según mayor contra la balanza de comprobación.
- Se verificó que los servicios prestados a la Entidad estén descritos en las facturas y documentación de los expedientes.
- Se verificó con personal, contratos y acuerdos que se tienen para recibir servicios diversos con los que cuenta la Entidad.
- Se revisó el control interno y los principios de contabilidad gubernamental de este renglón.
- Se revisó los papeles de trabajo y los pagos mensuales de impuestos por pagar.
- Se revisó que los pagos se hicieran mediante el esquema de pagos referenciados, como lo marca la Ley.

Resultados satisfactorios

9. PASIVOS DIFERIDOS A CORTO PLAZO:

(Cifras en Pesos)

CONCEPTO	SALDO AL 31/12/2021	SALDO AL 31/12/2020	VARIACIÓN
Intereses redocumentados por pagar	2,059,004	1,580,247	478,757

Objetivo de la Auditoría:

- Verificar si hay contrato o acuerdo con los Acreedores.
- Comprobar su adecuada presentación y revelación en los estados financieros.

Procedimientos aplicados:

- Se solicitó relaciones analíticas de esta cuenta.
- Se cotejó saldo según mayor contra la balanza de comprobación.
- Se verificó con contratos y acuerdos
- Se revisó el control interno y los principios de contabilidad gubernamental de este renglón.

Resultados satisfactorios

10. INGRESOS Y OTROS BENEFICIOS.

(Cifras en Pesos)

CONCEPTO	SALDO AL 31/12/2021	SALDO AL 31/12/2020	VARIACIÓN
Productos financieros	2,755,331	4,771,152	- 2,015,820
Comisión por Garantías	1,060,900		
Intereses Cobrados	2,278,883	2,310,761	- 31,878
Total Cuentas por Pagar a Corto Plazo	3,339,783	2,310,761	- 31,878
Otros Ingresos y beneficios	151		
Total Ingresos por Gestión	6,095,265	7,081,913	- 2,047,698

Los ingresos por Productos financieros son los rendimientos que le produce las inversiones principalmente en valores gubernamentales

Objetivo de la Auditoría:

- Comprobar que los ingresos estén depositados en las cuentas de la Entidad.
- Determinar que todos los ingresos estén incluidos en el estado de Actividades

Procedimientos aplicados:

- Se solicitó movimientos auxiliares de ingresos.
- Se cotejaron auxiliares con estados de cuenta.
- Se solicitó y se revisó el avance presupuestal.
- Se revisaron estados de cuenta para cerciorarse de las transferencias recibidas.
- Se revisó el control interno y los principios de contabilidad gubernamental de este renglón.

Resultados satisfactorios

11. GASTOS Y OTRAS PÉRDIDAS.

(Cifras en Pesos)

CONCEPTO	SALDO AL 31/12/2021	SALDO AL 31/12/2020
Materiales y Suministros	115,454	112,290
Servicios Generales	4,501,402	3,877,794
Gastos de funcionamiento	4,616,856	3,990,084
Estimaciones, Depreciaciones, Deterioros, Obso. Y Amort.	258,861	344,729
Total de Gastos y Otras Perdidas	4,875,717	4,334,813

Objetivo de la Auditoría:

- Comprobar que los gastos representen transacciones efectivamente realizadas.
- Determinar que todos los gastos del ejercicio están incluidos en el estado de actividades.
- Comprobar que los gastos que se muestran en el estado de actividades, provengan de las operaciones normales de la entidad.
- Comprobar que los comprobantes reúnan los requisitos de Ley.

Procedimientos aplicados:

- Se cotejó saldo según mayor contra la balanza de comprobación.
- Se analizó selectivamente cuentas de gastos, revisando en detalle los comprobantes y la documentación soporte en pólizas de contabilidad.
- Se solicitó y se revisó el avance presupuestal del ejercicio.
- Se revisaron estados de cuenta selectivamente para revisar las transferencias hechas por la Entidad.
- Se revisó el control interno y los principios de contabilidad gubernamental de este renglón.
- Se revisó que los comprobantes cumplieran con los requisitos fiscales que marca la Ley.

SERVICIOS PERSONALES.

El fideicomiso no tiene remuneraciones por nómina, todos los que colaboran cobran por prestación de Servicios Profesionales y cada uno emite recibo por servicios profesionales y el importe se registra en Servicios Generales en Servicios de Consultoría.

MATERIALES Y SUMINISTROS.

Se compone de los gastos por papelería y suministros de oficina, material de limpieza, placas y tenencias, Combustibles y lubricantes principalmente y el alcance de nuestra revisión fue por importe de \$ 92,360.00 que representa el 80%.

SERVICIOS GENERALES

Se incluyen los gastos por Energía eléctrica, agua, Teléfono, Servicio postal, Arrendamiento de oficina, Servicios profesionales, servicios financieros bancarios, gastos de mantenimiento y conservación y el alcance de la revisión fue por \$ 3,601,122.00 que representa el 80% del total

El gasto mas significativo es por Servicio de Consultoría y por Servicios financieros bancarios

CONCLUSIONES:

Una vez revisada la documentación contable, presupuestal y programática, y la forma de organización del FIDEICOMISO MAESTRO PARA EL FINANCIAMIENTO DEL SECTOR AGROPECUARIO EN SONORA puedo concluir que no se encontraron errores u omisiones que dieran lugar a observaciones, por lo tanto la Entidad cuenta con un Reglamento Interior de Trabajo y un Manual de

Organización con los que puede seguir administrándose satisfactoriamente. La revisión hecha por esta firma arroja resultados positivos.

IX. INFORME PRESUPUESTAL

Informe sobre la situación presupuestal del 1° de enero al 31 de diciembre de 2021.

Con fecha 15 de Junio de 2022 emití dictamen sobre los estados financieros del Fideicomiso Maestro para el Financiamiento del Sector Agropecuario en Sonora (AGROSON), por el periodo comprendido el 1° de enero al 31 de diciembre de 2021.

Adicionalmente revisé la información complementaria que se incluye en este informe relativa a la situación presupuestal la cual fue revisada en función del estado de ingresos y egresos presupuestal del Fideicomiso Maestro para el Financiamiento del Sector Agropecuario en Sonora (AGROSON), del dictamen antes mencionado y únicamente se considera para dar seguimiento al ejercicio presupuestal, indagando sobre la justificación de las variaciones con respecto al presupuesto autorizado del Organismo y, se considera que, dicha información presupuestal esta presentada en forma razonable y constituye información complementaria a la que aparece en los estados financieros básicos y, por lo mismo no se considera necesaria para la interpretación de la situación financiera, los resultados de operación, las variaciones en el patrimonio y los cambios en la situación financiera del Fideicomiso Maestro para el Financiamiento del Sector Agropecuario en Sonora (AGROSON)) por el ejercicio presupuestal que terminó al 31 de diciembre de 2021.

Atentamente

C.P.C. ANGEL GUILLERMO ORTEGA MEZA
CEDULA PROFESIONAL 481211

Nombre de la Entidad: Fideicomiso Maestro para el Financiamiento del Sector Agropecuario en Sonora CPCA-JI-01

Estado Analítico de Ingresos

Del 31 de Diciembre al 31 de Diciembre de 2021

CUENTA PÚBLICA: 2021

Rubros de Ingresos	Ingreso						Diferencia
	Estimado (1)	Ampliaciones y Reducciones (+ ó -) (2)	Modificado (3= 1 + 2)	Devengado (4)	Recaudado (5)	(6= 5 - 1)	
Impuestos	0	0	0	0	0	0	0
Cuotas y Aportaciones de Seguridad Social	0	0	0	0	0	0	0
Contribuciones de Mejoras	0	0	0	0	0	0	0
Derechos	0	0	0	0	0	0	0
Productos	5,475,000	0	5,475,000	2,755,331	2,755,331	-2,719,669	0
Aprovechamientos	0	0	0	0	0	0	0
Ingresos por Ventas de Bienes, Prestación de Servicios y Otros Ingresos	3,375,000	0	3,375,000	3,339,783	3,339,783	-35,217	0
Participaciones, Aportaciones, Convenios, Incentivos Derivados de la Colaboración Fiscal y Fondos Distintos de Aportaciones	0	0	0	0	0	0	0
Transferencias, Asignaciones, Subsidios y Subvenciones, y Pensiones y Jubilaciones	0	0	0	0	0	0	0
Ingresos Derivados de Financiamientos	0	0	0	0	0	0	0
Total	8,850,000	0	8,850,000	6,095,114	6,095,114	-2,754,886	0
Ingresos Excedentes							

Nombre de la Entidad: Fideicomiso Maestro para el Financiamiento del Sector Agropecuario en Sonora CPCA-II-01

Estado Analítico de Ingresos

Del 31 de Diciembre al 31 de Diciembre de 2021

CUENTA PÚBLICA: 2021

Estado Analítico de Ingresos Por Fuente de Financiamiento	Ingreso					Diferencia (6=5-1)
	Estimado (1)	Ampliaciones y Reducciones (+6-1) (2)	Modificado (3=1+2)	Devengado (4)	Recaudado (5)	
Ingresos del Poder Ejecutivo Federal o Estatal y de los Municipios	0	0	0	0	0	0
Impuestos	0	0	0	0	0	0
Cuotas y Aportaciones de Seguridad Social	0	0	0	0	0	0
Contribuciones de Mejoras	0	0	0	0	0	0
Derechos	0	0	0	0	0	0
Productos ¹	0	0	0	0	0	0
Aprovechamientos ²	0	0	0	0	0	0
Participaciones, Aportaciones, Convenios, Incentivos Derivados de la Colaboración Fiscal y Fondos Distintos de Aportaciones	0	0	0	0	0	0
Transferencias, Asignaciones, Subsidios y Subvenciones, y Pensiones y Jubilaciones	0	0	0	0	0	0
Ingresos De los Entes Públicos de los Poderes Legislativo y Judicial, de los Órganos Autonomos y del Sector Paraestatal o Paramunicipal, así como de las Empresas Productivas del Estado	8,850,000	0	8,850,000	6,095,114	6,095,114	-2,754,886
Cuotas y Aportaciones de Seguridad Social	0	0	0	0	0	0
Productos ¹	5,475,000	0	5,475,000	2,755,331	2,755,331	-2,719,669
Ingresos por ventas de Bienes, Prestación de Servicios y Otros Ingresos ³	3,375,000	0	3,375,000	3,339,783	3,339,783	-35,217
Transferencias, Asignaciones, Subsidios y Subvenciones, y Pensiones y Jubilaciones	0	0	0	0	0	0
Ingresos derivados de Financiamiento	0	0	0	0	0	0
Ingresos Derivados de Financiamientos	0	0	0	0	0	0
Total	8,850,000	0	8,850,000	6,095,114	6,095,114	-2,754,886

Ingresos Excedentes

Elaboró: J. Manuel Maldonado Maciel
Puesto: Departamento de Contabilidad

Autorizó: Lic. Dora Evelyn Trigueros Durón
Puesto: Secretaria Ejecutiva

¹ Incluye haberes de las cuentas públicas de los entes judiciales en probatos.
² Incluye donativos en el caso del Poder Ejecutivo, Subvenciones, Aportaciones, Convenios, Incentivos Derivados de la Colaboración Fiscal y Fondos Distintos de Aportaciones.
³ Se refiere a los ingresos propios obtenidos por los Poderes Legislativo y Judicial, los Órganos Autonomos y las entidades de la administración pública paraestatal paramunicipal, así como de las empresas productivas del estado, que no están sujetos a la explotación de servicios, bienes o actividades en beneficio de terceros.

Nombre de la Entidad: Fideicomiso Maestro para el Financiamiento del Sector Agropecuario en Sonora
CPCA-II-02
Estado Analítico de Ingresos Detallado – LDF
Del 31 de Diciembre al 31 de Diciembre de 2021
CUENTA PÚBLICA: 2021

Concepto (c)	Ingreso					Diferencia (e)
	Estimado (d)	Ampliaciones/ (Reducciones)	Modificado	Devengado	Recaudado	
Ingresos de Libre Disposición						
A. Impuestos	-	-	-	-	-	-
B. Cuotas y Aportaciones de Seguridad Social	-	-	-	-	-	-
C. Contribuciones de Mejoras	-	-	-	-	-	-
D. Derechos	-	-	-	-	-	-
E. Productos	5,475,000.00	-	5,475,000.00	2,755,331.22	2,755,331.22	2,719,668.78
F. Aprovechamientos	-	-	-	-	-	-
G. Ingresos por Ventas de Bienes y Prestación de Servicios	3,375,000.00	-	3,375,000.00	3,339,783.16	3,339,783.16	35,216.84
H. Participaciones	-	-	-	-	-	-
(H)=h1+h2+h3+h4+h5+h6+h7+h8+h9+h10+h11	-	-	-	-	-	-
h1) Fondo General de Participaciones	-	-	-	-	-	-
h2) Fondo de Fomento Municipal	-	-	-	-	-	-
h3) Fondo de Fiscalización y Recaudación	-	-	-	-	-	-
h4) Fondo de Compensación	-	-	-	-	-	-
h5) Fondo de Extracción de Hidrocarburos	-	-	-	-	-	-
h6) Impuesto Especial Sobre Producción y Servicios	-	-	-	-	-	-
h7) 0.136% de la Recaudación Federal Participable	-	-	-	-	-	-
h8) 3.17% Sobre Extracción de Petróleo	-	-	-	-	-	-
h9) Gasolinas y Diésel	-	-	-	-	-	-
h10) Fondo del Impuesto Sobre la Renta	-	-	-	-	-	-
h11) Fondo de Estabilización de los Ingresos de las Entidades Federativas	-	-	-	-	-	-
I. Incentivos Derivados de la Colaboración Fiscal (I=h1+h2+h3+h4+h5)	-	-	-	-	-	-
i1) Tenencia o Uso de Vehículos	-	-	-	-	-	-
i2) Fondo de Compensación ISAN	-	-	-	-	-	-
i3) Impuesto Sobre Automóviles Nuevos	-	-	-	-	-	-
i4) Fondo de Compensación de Repesos-Intermedios	-	-	-	-	-	-

Concepto (c)	Ingreso					Diferencia (e)
	Estimado (d)	Ampliaciones/ (Reducciones)	Modificado	Devengado	Recaudado	
i5) Otros Incentivos Económicos	-	-	-	-	-	-
J. Transferencias y Asignaciones	-	-	-	-	-	-
K. Convenios	-	-	-	-	-	-
k1) Otros Convenios y Subsidios	-	-	-	-	-	-
L. Otros Ingresos de Libre Disposición (L=I1+I2)	-	-	-	-	-	-
l1) Participaciones en Ingresos Locales	-	-	-	-	-	-
l2) Otros Ingresos de Libre Disposición	-	-	-	-	-	-
l. Total de Ingresos de Libre Disposición (I=A+B+C+D+E+F+G+H+I+J+K+l)	8,850,000.00	-	8,850,000.00	6,095,114.38	6,095,114.38	2,754,885.62
Ingresos Excedentes de Ingresos de Libre Disposición	-	-	-	-	-	-
Transferencias Federales Etiquetadas	-	-	-	-	-	-
A. Aportaciones (A=a1+a2+a3+a4+a5+a6+a7+a8)	-	-	-	-	-	-
a1) Fondo de Aportaciones para la Nómina Educativa y Gasto Operativo	-	-	-	-	-	-
a2) Fondo de Aportaciones para los Servicios de Salud	-	-	-	-	-	-
a3) Fondo de Aportaciones para la Infraestructura Social	-	-	-	-	-	-
a4) Fondo de Aportaciones para el Fortalecimiento de los Municipios y de las Demarcaciones Territoriales del Distrito Federal	-	-	-	-	-	-
a5) Fondo de Aportaciones Múltiples	-	-	-	-	-	-
a6) Fondo de Aportaciones para la Educación Tecnológica y de Adultos	-	-	-	-	-	-
a7) Fondo de Aportaciones para la Seguridad Pública de los Estados y del Distrito Federal	-	-	-	-	-	-
a8) Fondo de Aportaciones para el Fortalecimiento de las Entidades Federativas	-	-	-	-	-	-
B. Convenios (B=b1+b2+b3+b4)	-	-	-	-	-	-
b1) Convenios de Protección Social en Salud	-	-	-	-	-	-
b2) Convenios de Descentralización	-	-	-	-	-	-
b3) Convenios de Reasignación	-	-	-	-	-	-
b4) Otros Convenios y Subsidios	-	-	-	-	-	-
C. Fondos Destinados de Aportaciones (C=c1+c2)	-	-	-	-	-	-
c1) Fondo para Entidades Federativas y Municipios Productores de Hidrocarburos	-	-	-	-	-	-
c2) Fondo Minero	-	-	-	-	-	-

Concepto (c)	Ingreso					Diferencia (e)
	Estimado (d)	Ampliaciones/ (Reducciones)	Modificado	Devengado	Recaudado	
D. Transferencias, Asignaciones, Subsidios y Subvenciones, y Pensiones y Jubilaciones	-	-	-	-	-	-
E. Otras Transferencias Federales Etiquetadas	-	-	-	-	-	-
II. Total de Transferencias Federales Etiquetadas (II = A + B + C + D + E)	-	-	-	-	-	-
III. Ingresos Derivados de Financiamientos (III = A)	-	-	-	-	-	-
A. Ingresos Derivados de Financiamientos	-	-	-	-	-	-
IV. Total de Ingresos (IV = I + II + III)	8,850,000.00	-	8,850,000.00	6,095,114.38	6,095,114.38	2,754,885.62
Datos Informativos						
1. Ingresos Derivados de Financiamientos con Fuente de Pago de Ingresos de Libre Disposición	-	-	-	-	-	-
2. Ingresos Derivados de Financiamientos con Fuente de Pago de Transferencias Federales Etiquetadas	-	-	-	-	-	-
3. Ingresos Derivados de Financiamientos (3 = 1 + 2)	-	-	-	-	-	-

Elaboró: J. Manuel Maldonado Maciel
Puesto: Departamento de Contabilidad

AutORIZO: Lic. Dora Evelyn Triguerras Durón
Puesto: Secretaria Ejecutiva

Nombre de la Entidad: Fideicomiso Maestro para el Financiamiento del Sector Agropecuario en Sonora

Conciliación entre los Ingresos Presupuestarios y Contables


CPCA-II-03

AL 31 de Diciembre 2021

CUENTA PÚBLICA 2021

1. Total de Ingresos Presupuestarios		6,095,114.38
2. Mas Ingresos contables No Presupuestarios		150.57
Ingresos Financieros		
Incremento por Variación de Inventarios		
Disminución del Exceso de Estimaciones por Pérdida o Deterioro u Obsolescencia		
Disminución del Exceso de Provisiones		
Otros Ingresos y Beneficios Varios	150.57	
Otros Ingresos Contables No Presupuestarios		
3. Menos Ingresos Presupuestarios No Contables		0.00
Aprovechamientos Patrimoniales		
Ingresos Derivados de Financiamientos		
Otros Ingresos Presupuestarios No Contables		
4. Total de Ingresos Contables (4= 1 + 2 - 3)		6,095,264.95

1. Se deberán incluir los Ingresos Contables No Presupuestarios que no se regularizaron presupuestariamente durante el ejercicio
2. Los Ingresos Financieros y otros ingresos se regularizarán presupuestadamente de acuerdo a la legislación aplicable

Elaboró: 
 Puesto: Depto. de Contabilidad

Autorizó: 
 Puesto: Secretaria Ejecutiva

Estado Analítico del Ejercicio Presupuesto de Egresos
 Clasificación por Objeto del Gasto (Capítulo y Concepto)
 Del 31 de Diciembre al 31 de Diciembre de 2021

CUENTA PÚBLICA: 2021

Ejercicio del Presupuesto por Capítulo del Gasto	Egresos Aprobado Anual (1)	Ampliaciones/ (Reducciones) (2)	Egresos Modificado Anual (3=1+2)	Egresos Devengado Acumulado (4)	Egresos Pagado Acumulado (5)	Subejercicio (6=3-4)
Servicios Personales	0	0	0	0	0	0
Remuneraciones al Personal de Carácter Permanente			0			0
Remuneraciones al Personal de Carácter Transitorio			0			0
Remuneraciones Adicionales y Especiales			0			0
Seguridad Social			0			0
Otras Prestaciones Sociales y Económicas			0			0
Previsiones			0			0
Pago de Estímulos a Servidores Públicos			0			0
Materiales y Suministros	196,000	0	196,000	115,454	115,454	80,546
Materiales de Administración, Emisión de Documentos y Artículos Oficiales	30,000		30,000	13,553	13,553	16,447
Alimentos y Utensilios	51,000	0	51,000	32,398	32,398	18,602
Materias Primas y Materiales de Producción y Comercialización			0			0
Materiales y Artículos de Construcción y de Reparación			0			0
Productos Químicos, Farmacéuticos y de Laboratorio			0			0
Combustibles, Lubricantes y Aditivos	105,000	0	105,000	60,308	60,308	44,692
Yestuario, Blancos, Prendas de Protección y Artículos Deportivos			0			0
Materiales y Suministros Para Seguridad			0			0
Herramientas, Relaciones y Accesorios Menores	10,000	0	10,000	9,195	9,195	805
Servicios Generales	4,488,245	350,000	4,838,245	4,501,402	4,501,402	336,842
Servicios Básicos	32,300		32,300	18,252	18,252	14,048
Servicios de Arrendamiento	155,000	0	155,000	153,120	153,120	1,880
Servicios Profesionales, Científicos, Técnicos y Otros Servicios	3,536,945	410,000	3,946,945	3,773,775	3,773,775	173,169
Servicios Financieros, Bancarios y Comerciales	430,000	10,000	440,000	412,311	412,311	27,689
Servicios de Instalación, Reparación, Mantenimiento y Conservación	84,000	2,962	86,962	44,874	44,874	42,088
Servicios de Comunicación Social y Publicidad			0			0
Servicios de Traslado y Viáticos	225,000	-105,000	120,000	59,500	59,500	60,500
Servicios Oficiales	10,000	-10,000	0	0	0	0
Otros Servicios Generales	15,000	42,038	57,038	39,571	39,571	17,467
Transferencias, Asignaciones, Subsidios y Otras Ayudas	0	0	0	0	0	0
Transferencias Internas y Asignaciones al Sector Público			0			0
Transferencias al Resto del Sector Público			0			0
Subsidios y Subvenciones			0			0
Ayudas Sociales			0			0
Pensiones y Jubilaciones			0			0
Transferencias a Fideicomisos, Mandatos y Otros Análogos			0			0
Transferencias a la Seguridad Social			0			0
Donativos			0			0
Transferencias al Exterior			0			0
Bienes Muebles, Inmuebles e Intangibles	41,000	0	41,000	0	0	41,000
Mobiliario y Equipo de Administración	35,000		35,000	0	0	35,000
Mobiliario y Equipo Educativo y Recreativo			0			0
Equipo e Instrumental Médico y de Laboratorio			0			0
Vehículos y Equipo de Transporte		0	0	0	0	0
Equipo de Defensa y Seguridad			0			0
Maquinaria, Otros Equipos y Herramientas	6,000		6,000	0	0	6,000
Activos Biológicos			0			0
Bienes Inmuebles			0			0
Activos Intangibles			0			0
Inversión Pública	0	0	0	0	0	0
Obra Pública en Bienes de Dominio Público			0			0
Obra Pública en Bienes Propios			0			0
Proyectos Productivos y Acciones de Fomento			0			0
Inversiones Financieras y Otras Provisiones	0	0	0	0	0	0
Inversiones Para el Fomento de Actividades Productivas			0			0
Acciones y Participaciones de Capital			0			0

Compra de Títulos y Valores				0		0
Concesión de Préstamos				0		0
Inversiones en Fideicomisos, Mandatos y Otros Análogos				0		0
Otras Inversiones Financieras				0		0
Provisiones para Contingencias y Otras Erogaciones Especiales				0		0
Participaciones y Aportaciones	0	0		0	0	0
Participaciones				0		0
Aportaciones				0		0
Convenios				0		0
Deuda Pública	0	0		0	0	0
Amortización de la Deuda Pública				0		0
Intereses de la Deuda Pública				0		0
Comisiones de la Deuda Pública				0		0
Gastos de la Deuda Pública				0		0
Costo por Coberturas				0		0
Apoyos Financieros				0		0
Adeudos de Ejercicios Fiscales Anteriores (Adefas)				0		0
Total del Gasto	4,725,245	350,000	5,075,245	4,616,856	4,616,856	458,388

Elaboró: J. Manuel Maldonado Maciel.
Puesto: Departamento de Contabilidad

Autorizó: Lic. Dora Evelyn Triguera Durón
Puesto: Secretaria Ejecutiva

Nombre de la Entidad: Fideicomiso Maestro para el Financiamiento del Sector Agropecuario en Sonora

PCPA-II-05

Estado Analítico del Ejercicio del Presupuesto de Egresos Dataado - LDF

Clasificación por Objeto del Gasto (Capítulo y Concepto)

Del 31 de Diciembre al 31 de Diciembre de 2021

CUENTA PÚBLICA: 2021

(PESOS)

Concepto (c)	Egresos					Subejercicio (e)
	Aprobado (d)	Ampliaciones/ (Reducciones)	Modificado	Devengado	Pagado	
I. Gasto No Etiquetado ((=A+B+C+D+E)+G+H+I)	4,725,244.51	350,000.00	5,075,244.51	4,616,856.42	4,616,856.42	458,388.09
A. Egresos Personales (A=a1+a2+a3+a4+a5+a6+a7)	-	-	-	-	-	-
a1) Remuneraciones al Personal de Carácter Permanente	-	-	-	-	-	-
a2) Remuneraciones al Personal de Carácter Transitorio	-	-	-	-	-	-
a3) Remuneraciones Adicionales y Especiales	-	-	-	-	-	-
a4) Seguridad Social	-	-	-	-	-	-
a5) Otras Prestaciones Sociales y Económicas	-	-	-	-	-	-
a6) Previsiones	-	-	-	-	-	-
a7) Pago de Estimatos a Servidores Públicos	-	-	-	-	-	-
B. Materiales y Suministros (B=b1+b2+b3+b4+b5+b6+b7+b8+b9)	196,000.00	-	198,000.00	115,454.20	115,454.20	80,545.80
b1) Materiales de Administración, Emisión de Documentos y Artículos Oficiales	30,000.00	-	30,000.00	13,552.86	13,552.86	16,447.14
b2) Alimentos y Utenilios	51,000.00	-	51,000.00	32,397.86	32,397.86	18,602.14
b3) Materiales Promos y Materiales de Producción y Comercialización	-	-	-	-	-	-
b4) Materiales y Artículos de Construcción y de Reparación	-	-	-	-	-	-
b5) Productos Químicos, Farmacéuticos y de Laboratorio	-	-	-	-	-	-
b6) Combustibles, Lubricantes y Aditivos	105,000.00	-	105,000.00	60,308.13	60,308.13	44,691.87
b7) Vestuario, Blancos, Prendas de Protección y Artículos Deportivos	-	-	-	-	-	-
b8) Máquinas y Suministros Para Seguridad	-	-	-	-	-	-
b9) Herramientas, Repuestos y Accesorios Menores	10,000.00	-	10,000.00	9,195.35	9,195.35	894.65
C. Egresos Generales (C=c1+c2+c3+c4+c5+c6+c7+c8+c9)	4,488,244.51	350,000.00	4,838,244.51	4,501,402.22	4,501,402.22	336,842.29
c1) Servicios Básicos	-	-	-	-	-	-
c2) Servicios de Arrendamiento	155,000.00	-	155,000.00	153,120.00	153,120.00	1,880.00
c3) Servicios Profesionales, Científicos, Técnicos y Otros Servicios	3,569,244.51	410,000.00	3,979,244.51	3,792,026.78	3,792,026.78	187,217.73
c4) Servicios Financieros, Bancarios y Comerciales	430,000.00	10,000.00	440,000.00	412,310.62	412,310.62	27,689.38
c5) Servicios de Instalación, Reparación, Mantenimiento y Conservación	61,000.00	2,962.00	63,962.00	44,873.62	44,873.62	19,088.38
c6) Servicios de Comunicación Social y Publicación	-	-	-	-	-	-
c7) Servicios de Traslado y Viáticos	225,000.00	105,000.00	330,000.00	59,500.00	59,500.00	235,500.00
c8) Servicios Oficiales	10,000.00	10,000.00	20,000.00	-	-	-
c9) Otros Servicios Generales	15,000.00	-42,038.00	27,038.00	39,571.60	39,571.60	17,467.00
D. Transferencias, Asignaciones, Subsidios y Otras Ayudas (D=d1+d2+d3+d4+d5+d6+d7+d8+d9)	-	-	-	-	-	-
d1) Transferencias Internas y Asignaciones al Sector Público	-	-	-	-	-	-
d2) Transferencias al Resto del Sector Público	-	-	-	-	-	-
d3) Subsidios y Subvenciones	-	-	-	-	-	-
d4) Ayudas Sociales	-	-	-	-	-	-
d5) Pensiones y Jubilaciones	-	-	-	-	-	-
d6) Transferencias a Fideicomisos, Mandatos y Otros Análogos	-	-	-	-	-	-
d7) Transferencias a la Seguridad Social	-	-	-	-	-	-
d8) Donativos	-	-	-	-	-	-
d9) Transferencias al Externo	-	-	-	-	-	-
E. Bienes Muebles, Intangibles e Intangibles (E=e1+e2+e3+e4+e5+e6+e7+e8+e9)	41,000.00	-	41,000.00	-	-	41,000.00
e1) Mobiliario y Equipo de Administración	35,000.00	-	35,000.00	-	-	35,000.00
e2) Mobiliario y Equipo Educativo y Recreativo	-	-	-	-	-	-
e3) Equipo e Instrumental Médico y de Laboratorio	-	-	-	-	-	-
e4) Vehículos y Equipo de Transporte	-	-	-	-	-	-
e5) Equipo de Defensa y Seguridad	-	-	-	-	-	-
e6) Máquinas, Otros Equipos y Herramientas	6,000.00	-	6,000.00	-	-	6,000.00
e7) Activos Biológicos	-	-	-	-	-	-
e8) Bienes Intangibles	-	-	-	-	-	-
e9) Activos Intangibles	-	-	-	-	-	-
F. Inversión Pública (F=f1+f2+f3)	-	-	-	-	-	-
f1) Obra Pública en Bienes de Dominio Público	-	-	-	-	-	-
f2) Obra Pública en Bienes Propios	-	-	-	-	-	-
f3) Proyectos Productivos y Apoyos de Fomento	-	-	-	-	-	-
G. Ingresos Financieros y Otras Provisiones (G=g1+g2+g3+g4+g5+g6+g7)	-	-	-	-	-	-
g1) Inversiones Para el Fomento de Actividades Productivas	-	-	-	-	-	-
g2) Acciones y Participaciones de Capital	-	-	-	-	-	-

<ul style="list-style-type: none"> g3) Compra de Títulos y Valores g4) Concesión de Préstamos g5) Inversiones en Fideicomisos, Mandatos y Otros Análogos Fideicomisos de Desastres Naturales (Informativo) g6) Otras Inversiones Financieras g7) Provisiones para Contingencias y Otros Erogaciones Especiales 							
<ul style="list-style-type: none"> h) Participaciones y Aportaciones (H=H1+H2+H3) <ul style="list-style-type: none"> H1) Participaciones 							
<ul style="list-style-type: none"> I) Deuda Pública (I=I1+I2+I3+I4+I5+I6+I7) <ul style="list-style-type: none"> I1) Amortización de la Deuda Pública I2) Intereses de la Deuda Pública I3) Comisiones de la Deuda Pública I4) Costos de la Deuda Pública I5) Costo por Coberturas I6) Apoyos Financieros I7) Ayudas de Ejercicios Fiscales Anteriores (ADEFAS) 							
<ul style="list-style-type: none"> J) Gasto Etiquetado (J=J1+J2+J3+J4+J5+J6+J7) <ul style="list-style-type: none"> J1) Servicios Personales (A+H1+H2+H3+H4+H5+H6+H7) <ul style="list-style-type: none"> A1) Remuneraciones al Personal de Carácter Permanente A2) Remuneraciones al Personal de Carácter Transitorio A3) Remuneraciones Adicionales y Especiales A4) Seguridad Social A5) Otras Prestaciones Sociales y Económicas A6) Pensiones A7) Pago de Estímulos a Servidores Públicos J2) Materiales y Suministros (B+b1+b2+b3+b4+b5+b6+b7+b8+b9) <ul style="list-style-type: none"> b1) Materiales de Administración, Emisión de Documentos y Artículos Oficiales b2) Alimentos y Utensilios b3) Muebles, Prensas y Materiales de Producción y Comercialización b4) Materiales y Artículos de Construcción y de Reparación b5) Productos Químicos, Farmacéuticos y de Laboratorio b6) Combustibles, Lubricantes y Aditivos b7) Vestuario, Blancos, Prendas de Protección y Artículos Deportivos b8) Millonales y Simulacros Para Seguridad b9) Mejoramientos, Refacciones y Accesorios Menores J3) Servicios Generales (C+c1+c2+c3+c4+c5+c6+c7+c8+c9) <ul style="list-style-type: none"> c1) Servicios Básicos c2) Servicios de Arrendamiento c3) Servicios Profesionales, Científicos, Técnicos y Otros Servicios c4) Servicios Financieros, Bancarios y Comerciales c5) Servicios de Instalación, Reparación, Mantenimiento y Conservación c6) Servicios de Comunicación Social y Publicidad c7) Servicios de Tránsito y Viajes c8) Servicios Oficiales c9) Otros Servicios Generales J4) Transferencias, Asignaciones, Subsidios y Otras Ayudas (D+d1+d2+d3+d4+d5+d6+d7+d8+d9) <ul style="list-style-type: none"> d1) Transferencias, Asignaciones y Ayudas al Sector Público d2) Transferencias al Resto del Sector Público d3) Subsidios y Subvenciones d4) Ayudas Sociales d5) Pensiones y Jubilaciones d6) Transferencias a Fideicomisos, Mandatos y Otros Análogos d7) Transferencias a la Seguridad Social d8) Donativos d9) Transferencias al Exterior J5) Bienes Muebles, Inmuebles e Intangibles (E=e1+e2+e3+e4+e5+e6+e7+e8+e9) <ul style="list-style-type: none"> e1) Mobiliario y Equipo de Administración e2) Mobiliario y Equipo Educativo y Recreativo e3) Equipo e Instrumental Médico y de Laboratorio e4) Vehículos y Equipo de Transporte e5) Equipo de Defensa y Seguridad e6) Maquinaria, Otros Equipos y Herramientas e7) Archivos Bibliográficos e8) Bienes Intangibles 							

c) Activos Intangibles						
F. Inversión Pública (F=11+12+13)						
11) Obra Pública en Bienes de Dominio Público						
12) Obra Pública en Bienes Propios						
13) Proyectos Productivos y Acciones de Fomento						
G. Inversiones Financieras y Otras Provisiones (G=14+15+16+17+18+19+20+21)						
14) Inversión para el Fomento de Actividades Productivas						
15) Acciones y Participaciones de Capital						
16) Compra de Títulos y Valores						
17) Concesión de Préstamos						
18) Inversiones en Fideicomisos, Mandatos y Otros Análogos						
Fideicomiso de Usos y Bienes Naturales (Informativo)						
19) Otras Inversiones Financieras						
20) Provisiones para Contingencias y Otras Erogaciones Especiales						
H. Participaciones y Aportaciones (H=1+2+3)						
1) Participaciones						
2) Aportaciones						
3) Convenios						
I. Deuda Pública (I=1+2+3+4+5+6+7)						
1) Amortización de la Deuda Pública						
2) Intereses de la Deuda Pública						
3) Comisiones de la Deuda Pública						
4) Gastos de la Deuda Pública						
5) Costo por Coberturas						
6) Apoyos Financieros						
7) Adeudos de Ejercicios Fiscales Anteriores (ADEFAS)						
III. Total de Egresos (III = I + II)	4,726,244.51	750,639.80	5,075,144.51	4,616,476.42	679,659.42	458,388.03

Elaboró: J. Manuel Maldonado Maciel
Puesto: Departamento de Contabilidad


Autorizó: Lic. Doris Evelyn Triguera Durón
Puesto: Secretaria Ejecutiva

Nombre de la Entidad: Fideicomiso Maestro para el Financiamiento del Sector Agropecuario en Sonora
 Estado Analítico del Ejercicio Presupuesto de Egresos
 Clasificación Económica (por Tipo de Gasto)
 Del 31 de Diciembre al 31 de Diciembre de 2021
 CPCA-II-06
 CUENTA PÚBLICA: 2021

Concepto	Egresos Aprobado Anual (1)	Ampliaciones/ (Reducciones) (2)	Egresos Modificado Anual (3=1+2)	Egresos Devengado Acumulado (4)	Egresos Pagado Acumulado (5)	Subejercicio (6 = 3 - 4)
Gasto Corriente	4,690,245	350,000	5,040,245	4,616,856	4,616,856	423,388
Gasto de Capital	35,000	0	35,000	0	0	35,000
Amortización del la Deuda y Disminución de Pasivos	0	0	0	0	0	0
Pensiones y Jubilaciones	0	0	0	0	0	0
Participaciones	0	0	0	0	0	0
Total del Gasto	4,725,245	350,000	5,075,245	4,616,856	4,616,856	458,388



Elaboró: J. Manuel Maldonado Maciel
 Puesto: Departamento de Contabilidad



Autorizó: Lic. Dora Evelyn Triguerras Durón
 Puesto: Secretaría Ejecutiva

Nombre de la Entidad: **Fideicomiso Maestro para el Financiamiento del Sector Agropecuario en Sonora** CPCA-II-07
 Estado Analítico del Ejercicio Presupuesto de Egresos
 Clasificación Administrativa (Por Unidad Administrativa)
 Del 31 de Diciembre al 31 de Diciembre de 2021

CUENTA PÚBLICA: 2021

Clasificación Administrativa (Por Unidad Administrativa)	Egresos Aprobado Anual (1)	Ampliaciones/Reducciones (2)	Egresos Modificado Anual (3=1+2)	Egresos Devengado Acumulado (4)	Egresos Pagado Acumulado (5)	Subejercicio (6=3-4)
Secretaría Ejecutiva	4,725,245	350,000	5,075,245	4,616,856	4,616,856	458,389
	0					
Total del Gasto	4,725,245	350,000	5,075,245	4,616,856	4,616,856	458,389

Elaboró: **J. Manuel Maldonado Maciel**
 Puesto: Departamento de Contabilidad

Antifonía: **Nc. Dora Evelyn Figueras Durón**
 Puesto: Secretaria Ejecutiva

Nombre de la Entidad: Fideicomiso Maestro para el Fina

amiento del Sector Agropecuario en Sonora

Estado Analítico del Ejercicio del Presupuesto de Egresos Detallado - LDF

Clasificación Administrativa


Del 31 de Diciembre al 31 de Diciembre de 2021

(PESOS)

CPCA-II-08

Cuenta Pública 2021

Concepto (c)	Egresos					Subejercicio (e)
	Aprobado (d)	Ampliaciones/ (Reducciones)	Modificado	Devengado	Pagado	
I. Gasto No Etiquetado (I=A+B+C+D+E+F+G+H) Secretaría Ejecutiva	4,725,244.51	350,000.00	5,075,244.51	4,616,856.42	4,616,856.42	458,388.09
B. Dependencia o Unidad Administrativa 2	4,725,244.51	350,000.00	5,075,244.51	4,616,856.42	4,616,856.42	458,388.09
C. Dependencia o Unidad Administrativa 3						
D. Dependencia o Unidad Administrativa 4						
E. Dependencia o Unidad Administrativa 5						
F. Dependencia o Unidad Administrativa 6						
G. Dependencia o Unidad Administrativa 7						
H. Dependencia o Unidad Administrativa xx						
II. Gasto Etiquetado (II=A+B+C+D+E+F+G+H)						
A. Dependencia o Unidad Administrativa 1						
B. Dependencia o Unidad Administrativa 2						
C. Dependencia o Unidad Administrativa 3						
D. Dependencia o Unidad Administrativa 4						
E. Dependencia o Unidad Administrativa 5						
F. Dependencia o Unidad Administrativa 6						
G. Dependencia o Unidad Administrativa 7						
H. Dependencia o Unidad Administrativa xx						
III. Total de Egresos (III = I + II)	4,725,244.51	350,000.00	5,075,244.51	4,616,856.42	4,616,856.42	458,388.09



Autorizó: Lic. Dora Evelyn Triguerras Durón
Puesto: Secretaria Ejecutiva



Elaboró: J. Manuel Maldonado Maciel
Puesto: Departamento de Contabilidad

Nombre de la Entidad: Fideicomiso Maestro para el Financiamiento del Sector Agropecuario en Sonora CPCA-II-09

Estado Analítico del Ejercicio Presupuesto de Egresos
 Clasificación Administrativa (Por Poderes)


Del 31 de Diciembre al 31 de Diciembre de 2021

CUENTA PÚBLICA: 2021

Clasificación Administrativa (Por Poderes)	Egresos Aprobado Anual (1)	Ampliaciones/ (Reducciones) (2)	Egresos Modificado Anual (3=1+2)	Egresos Devengado Acumulado (4)	Egresos Pagado Acumulado (5)	Subejercicio (6=3-4)
Poder Ejecutivo	4,725,245	350,000	5,075,245	4,616,856	4,616,856	458,388
Poder Legislativo			0			0
Poder Judicial			0			0
Órganos Autónomos			0			0
Total del Gasto	4,725,245	350,000	5,075,245	4,616,856	4,616,856	458,388



Elaboró: J. Majdel Maldonado Maciel
 Puesto: Departamento de Contabilidad



Autorizó: Lic. Dora Evelyn Triguerras Durón
 Puesto: Secretaría Ejecutiva

Nombre de la Entidad: Fideicomiso Maestro para el Financiamiento del Sector Agropecuario en Sonora
 Estado Analítico del Ejercicio Presupuesto de Egresos

CPCA-II-10

Clasificación Administrativa (Por Tipo de Organismos o Entidad Paraestatal)

Del 31 de Diciembre al 31 de Diciembre de 2021

CUENTA PÚBLICA: 2021

Concepto	Egresos Aprobado Anual (1)	Ampliaciones/ (Reducciones) (2)	Egresos Modificado Anual (3=1+2)	Egresos Devengado Acumulado (4)	Egresos Pagado Acumulado (5)	Subejercicio (6 = 3 - 4)
Entidades Paraestatales y Fideicomisos No Empresariales y No Financieros			0			0
Instituciones Públicas de la Seguridad Social			0			0
Entidades Paraestatales Empresariales No Financieras con Participación Estatal Mayoritaria			0			0
Fideicomisos Empresariales No Financieros con Participación Estatal Mayoritaria			0			0
Entidades Paraestatales Empresariales Financieras Monetarias con Participación Estatal Mayoritaria			0			0
Entidades Paraestatales Empresariales Financieras No Monetarias con Participación Estatal Mayoritaria			0			0
Fideicomisos Financieros Públicos con Participación Estatal Mayoritaria	4,725,245	350,000	5,075,245	4,616,856	4,616,856	458,388
Total del Gasto	4,725,245	350,000	5,075,245	4,616,856	4,616,856	458,388

[Firma]

Elaboró: J. Manuel Maldonado Maciel
 Puesto: Departamento de Contabilidad

Autorizó: Lic. Dora Evelyn Triguerras Durón
 Puesto: Secretaria Ejecutiva

Nombre de la Entidad: Fideicomiso Maestro para el Financiamiento del Sector Agropecuario en Sonora

Estado Analítico del Ejercicio Presupuesto de Egresos

Clasificación Funcional (Finalidad y Función)

Del 31 de Diciembre al 31 de Diciembre de 2021


CPCA-II-11

CUENTA PÚBLICA: 2021

Concepto	Egresos Aprobado Anual (1)	Ampliaciones/ (Reducciones) (2)	Egresos Modificado Anual (3=1+2)	Egresos Devengado Acumulado (4)	Egresos Pagado Acumulado (5)	Subejercicio (6=3-4)
Gobierno	0	0	0	0	0	0
Legislación			0			0
Justicia			0			0
Coordinación de la Política de Gobierno			0			0
Relaciones Exteriores			0			0
Asuntos Financieros y Hacendarios			0			0
Seguridad Nacional			0			0
Asuntos de Orden Público y Seguridad Interior			0			0
Otros Servicios Generales			0			0
Desarrollo Social	0	0	0	0	0	0
Protección Ambiental			0			0
Viviendas y Servicios a la Comunidad			0			0
Salud			0			0
Recreación, Cultura y Otras Manifestaciones Sociales			0			0
Educación			0			0
Protección Social			0			0
Otros Asuntos Sociales			0			0
Desarrollo Económico	4,725,245	350,000	5,075,245	4,616,856	3,558,241	458,388
Asuntos Económicos, Comerciales y Laborales en General			0			0
Agropecuaria, Silvicultura, Pesca y Caza	4,725,245	350,000	5,075,245	4,616,856	3,558,241	458,388
Combustibles y Energía			0			0
Minería, Manufacturas y Construcción			0			0
Transporte			0			0
Comunicaciones			0			0
Turismo			0			0
Ciencia, Tecnología e Innovación			0			0
Otras Industrias y Otros Asuntos Económicos			0			0
Otras No Clasificadas en funciones anteriores	0	0	0	0	0	0
Transacciones de la Deuda Pública / Costo financiero de la Deuda	0	0	0	0	0	0
Transferencias, Participaciones y Aportaciones entre Diferentes Niveles y Órdenes de gobierno			0			0
Saneamiento del Sistema Financiero			0			0
Adeudos de ejercicios Fiscales Anteriores			0			0
Total del Gasto	4,725,245	350,000	5,075,245	4,616,856	3,558,241	458,388

Elaboró: J. Manuel Maldonado Maciel
Puesto: Departamento de Contabilidad

Autorizó: Lic. Dara Evelyn Triguera Durón
Puesto: Secretaria Ejecutiva

Nombre de la Entidad: Fideicomiso Maestro para el Financiamiento del Sector Agropecuario en Sonora

Estado Analítico del Ejercicio del Presupuesto de Egresos Detallado - LDF

Clasificación Funcional (Finalidad y Función)

Del 31 de Diciembre al 31 de Diciembre de 2021

(PESOS)

CPCA-II-12

CUENTA PÚBLICA: 2021

Concepto (c)	Egresos					Subejercicio (e)
	Aprobado (d)	Ampliaciones/ (Reducciones)	Modificado	Devengado	Pagado	
f. Gasto No Etiquetado (f=A+B+C+D)	4,725,244.51	350,000.00	5,075,244.51	4,616,956.42	4,616,956.42	458,388.09
A. Gobierno (A=a1+a2+a3+a4+a5+a6+a7+a8)	-	-	-	-	-	-
a1) Legislación	-	-	-	-	-	-
a2) Justicia	-	-	-	-	-	-
a3) Coordinación de la Política de Gobierno	-	-	-	-	-	-
a4) Relaciones Exteriores	-	-	-	-	-	-
a5) Asuntos Financieros y Hacendarios	-	-	-	-	-	-
a6) Seguridad Nacional	-	-	-	-	-	-
a7) Asuntos de Orden Público y de Seguridad Interior	-	-	-	-	-	-
a8) Otros Servicios Generales	-	-	-	-	-	-
B. Desarrollo Social (B=b1+b2+b3+b4+b5+b6+b7)	-	-	-	-	-	-
b1) Protección Ambiental	-	-	-	-	-	-
b2) Vivienda y Servicios a la Comunidad	-	-	-	-	-	-
b3) Salud	-	-	-	-	-	-
b4) Recreación, Cultura y Otras Manifestaciones Sociales	-	-	-	-	-	-
b5) Educación	-	-	-	-	-	-
b6) Protección Social	-	-	-	-	-	-
b7) Otros Asuntos Sociales	-	-	-	-	-	-
C. Desarrollo Económico (C=c1+c2+c3+c4+c5+c6+c7+c8+c9)	4,725,244.51	350,000.00	5,075,244.51	4,616,956.42	4,616,956.42	458,388.09
c1) Asuntos Económicos, Comerciales y Laborales en General	-	-	-	-	-	-
c2) Agropecuaria, Silvicultura, Pesca y Caza	4,725,244.51	350,000.00	5,075,244.51	4,616,956.42	4,616,956.42	458,388.09
c3) Combustibles y Energía	-	-	-	-	-	-
c4) Minería, Manufacturas y Construcción	-	-	-	-	-	-
c5) Transporte	-	-	-	-	-	-
c6) Comunicaciones	-	-	-	-	-	-
c7) Turismo	-	-	-	-	-	-
c8) Ciencia, Tecnología e Innovación	-	-	-	-	-	-
c9) Otras Industrias y Otros Asuntos Económicos	-	-	-	-	-	-
D. Otras No Clasificadas en Funciones Anteriores (D=d1+d2+d3+d4)	-	-	-	-	-	-


Concepto (c)	Egresos					Subejercicio (e)
	Aprobado (d)	Ampliaciones/ (Reducciones)	Modificado	Devengado	Pagado	
d1) Transacciones de la Deuda Pública / Costo Financiero de la Deuda d2) Transferencias, Participaciones y Aportaciones Entre Diferentes Niveles y Ordenes de Gobierno d3) Sanearamiento del Sistema Financiero d4) Adeudos de Ejercicios Fiscales Anteriores II. Gasto Etiquetado (II=A+B+C+D) A. Gobierno (A=a1+a2+a3+a4+a5+a6+a7+a8) a1) Legislación a2) Justicia a3) Coordinación de la Política de Gobierno a4) Relaciones Exteriores a5) Asuntos Financieros y Hacendarios a6) Seguridad Nacional a7) Asuntos de Orden Público y de Seguridad Interior a8) Otros Servicios Generales B. Desarrollo Social (B=b1+b2+b3+b4+b5+b6+b7) b1) Protección Ambiental b2) Vivienda y Servicios a la Comunidad b3) Salud b4) Recreación, Cultura y Otras Manifestaciones Sociales b5) Educación b6) Protección Social b7) Otros Asuntos Sociales C. Desarrollo Económico (C=c1+c2+c3+c4+c5+c6+c7+c8+c9) c1) Asuntos Económicos, Comerciales y Laborales en General c2) Agropecuaria, Silvicultura, Pesca y Caza c3) Combustibles y Energía c4) Minería, Manufacturas y Construcción c5) Transporte c6) Comunicaciones c7) Turismo c8) Ciencia, Tecnología e Innovación. c9) Otras Industrias y Otros Asuntos Económicos D. Otras No Clasificadas en Funciones Anteriores (D=d1+d2+d3+d4) d1) Transacciones de la Deuda Pública / Costo Financiero de la Deuda						

Concepto (c)	Egresos					Subejercicio (e)
	Aprobado (d)	Ampliaciones/ (Reducciones)	Modificado	Devenigado	Pagado	
d2) Transferencias, Participaciones y Aportaciones Entre Diferentes Niveles y Ordenes de Gobierno. d3) Saneamiento del Sistema Financiero d4) Aduanos de Ejercicios Fiscales Anteriores	- -	- -	- -	- -	- -	- -
III. Total de Egresos (III = I + II) -	4,725,244.51	350,000.00	5,075,244.51	4,616,856.42	4,616,856.42	458,368.09

Elaboró: J. Manuel Maldonado Maciel
Puesto: Departamento de Contabilidad



Autoñizó: Lic. Dora Evelyn Trigueros Durón
Puesto: Secretaría-Ejecutiva



Nombre de la Entidad: Fideicomiso Maestro para el Financiamiento del Sector Agropecuario en Sonora

Estado Analítico del Ejercicio Presupuesto de Egresos

PCPA-II-13

Por Partida del Gasto

Del 31 de diciembre al 31 de Diciembre de 2021

CUENTA PÚBLICA: 2021

(PESOS)

Ejercicio del Presupuesto por Partida / Descripción		Egresos Aprobado Anual (1)	Ampliaciones/ (Reducciones) (2)	Egresos Modificado Anual (3=1+2)	Egresos Devengado Acumulado (4)	Egresos Pagado Acumulado (5)	Subejercicio (6=3-4)	% Avance Anual (7=4/3)
1000	Servicios personales	-	-	-	-	-	-	0.00%
2000	Materiales y suministros	196,000.00	-	196,000.00	115,454.20	115,454.20	80,545.80	58.91%
2100	Materiales de administración, emisión de documentos y artículos oficiales	68,000.00	-	68,000.00	40,341.36	40,341.36	27,658.64	59.33%
211	Materiales, útiles y equipos menores de oficina	30,000.00	-	30,000.00	13,552.86	13,552.86	16,447.14	45.18%
#	Materiales, útiles y equipos menores de oficina	30,000.00	-	30,000.00	13,552.86	13,552.86	16,447.14	45.18%
214	Materiales, útiles y equipos menores de tecnologías de la información	20,000.00	-	20,000.00	15,209.28	15,209.28	4,790.72	76.05%
#	Materiales y útiles para el procesamiento de equipos y bienes informáticos	20,000.00	-	20,000.00	15,209.28	15,209.28	4,790.72	76.05%
216	Materiales de limpieza	10,000.00	-	10,000.00	7,762.22	7,762.22	2,237.78	77.62%
#	Materiales de limpieza	10,000.00	-	10,000.00	7,762.22	7,762.22	2,237.78	77.62%
218	Materiales para el registro e identificación de bienes y valores	8,000.00	-	8,000.00	3,817.00	3,817.00	4,183.00	47.71%
#	Placas, engomados, calcamán y hologramas	8,000.00	-	8,000.00	3,817.00	3,817.00	4,183.00	47.71%
2200	Alimentos y utensilios	13,000.00	-	13,000.00	5,609.36	5,609.36	7,390.64	43.15%
221	Productos alimenticios para personas	10,000.00	-	10,000.00	5,609.36	5,609.36	4,390.64	56.09%
#	Productos alimenticios para el personal en las instalaciones	10,000.00	-	10,000.00	5,609.36	5,609.36	4,390.64	56.09%
223	Utensilios para el servicio de alimentación	3,000.00	-	3,000.00	-	-	3,000.00	0.00%
#	Utensilios para el servicio de alimentación	3,000.00	-	3,000.00	-	-	3,000.00	0.00%
2600	Combustibles, lubricantes y aditivos	105,000.00	-	105,000.00	60,308.13	60,308.13	44,691.87	57.44%
261	Combustibles, lubricantes y aditivos	105,000.00	-	105,000.00	60,308.13	60,308.13	44,691.87	57.44%
#	Combustibles	95,000.00	-	95,000.00	60,227.96	60,227.96	34,772.04	63.40%
#	Lubricantes y aditivos	10,000.00	-	10,000.00	80.17	80.17	9,919.83	0.80%
2900	Herramientas, refacciones y accesorios menores	10,000.00	-	10,000.00	9,195.35	9,195.35	804.65	91.95%
294	Refacciones y accesorios menores de equipo de cómputo y tecnologías de la información	10,000.00	-	10,000.00	9,195.35	9,195.35	804.65	91.95%
#	Refacciones y accesorios menores de equipo de cómputo y tecnologías de la información	10,000.00	-	10,000.00	9,195.35	9,195.35	804.65	91.95%
3000	Servicios generales	4,488,244.51	350,000.00	4,838,244.51	4,501,402.22	4,501,402.22	336,842.29	93.04%
3100	Servicios básicos	32,300.00	-	32,300.00	18,251.64	18,251.64	14,048.36	56.51%
311	Energía eléctrica	15,000.00	-	15,000.00	5,209.00	5,209.00	9,791.00	34.73%
#	Energía eléctrica	15,000.00	-	15,000.00	5,209.00	5,209.00	9,791.00	34.73%
313	Agua	5,000.00	-	5,000.00	4,806.00	4,806.00	194.00	96.12%
#	Agua Potable	5,000.00	-	5,000.00	4,806.00	4,806.00	194.00	96.12%
314	Telefonía tradicional	7,800.00	-	7,800.00	4,941.00	4,941.00	2,859.00	63.35%
#	Telefonía tradicional	7,800.00	-	7,800.00	4,941.00	4,941.00	2,859.00	63.35%
318	Servicios postales y telegráficos	4,500.00	-	4,500.00	3,295.64	3,295.64	1,204.36	73.24%
#	Servicio postal	4,500.00	-	4,500.00	3,295.64	3,295.64	1,204.36	73.24%
3200	Servicio de arrendamiento	155,000.00	-	155,000.00	153,120.00	153,120.00	1,880.00	98.79%
322	Arrendamiento de Edificios	155,000.00	-	155,000.00	153,120.00	153,120.00	1,880.00	98.79%
#	Arrendamiento de Edificios	155,000.00	-	155,000.00	153,120.00	153,120.00	1,880.00	98.79%
3300	Servicios profesionales, científicos, técnicos y otros	75,000.00	75,000.00	-	-	-	-	#DIV/0!
331	Servicios legales, de contabilidad, auditorías y relacionados	75,000.00	75,000.00	-	-	-	-	#DIV/0!
#	Servicios legales, de contabilidad, auditorías y relacionados	75,000.00	75,000.00	-	-	-	-	#DIV/0!
333	Servicios de consultoría administrativa, procesos, técnicas	3,461,944.51	485,000.00	3,946,944.51	3,773,775.14	3,773,775.14	173,169.37	95.61%
#	Servicios de consultoría	3,461,944.51	485,000.00	3,946,944.51	3,773,775.14	3,773,775.14	173,169.37	95.61%
3400	Servicios financieros, bancarios y comerciales	430,000.00	10,000.00	440,000.00	412,310.62	412,310.62	27,689.38	93.71%
341	Servicios financieros y bancarios	395,000.00	10,000.00	405,000.00	401,173.55	401,173.55	3,826.45	99.06%
#	Servicios financieros y bancarios	395,000.00	10,000.00	405,000.00	401,173.55	401,173.55	3,826.45	99.06%
345	Seguros de bienes patrimoniales	35,000.00	-	35,000.00	11,137.07	11,137.07	23,862.93	31.82%
#	Seguros de bienes patrimoniales	35,000.00	-	35,000.00	11,137.07	11,137.07	23,862.93	31.82%
3500	Servicios de instalación, reparación, mantenimiento y conservación	84,000.00	-	84,000.00	33,911.82	33,911.82	50,088.18	40.37%
353	Conservación y mantenimiento menor de inmuebles	16,000.00	-	16,000.00	7,830.00	7,830.00	8,170.00	48.94%
#	Mantenimiento y conservación de bienes informáticos	16,000.00	-	16,000.00	7,830.00	7,830.00	8,170.00	48.94%
352	Instalación, reparación y mantenimiento de mobiliario y equipo de administración, educacional y recreativo	5,000.00	-	5,000.00	1,276.00	1,276.00	3,724.00	25.52%
#	Mantenimiento y conservación de mobiliario y equipo	5,000.00	-	5,000.00	1,276.00	1,276.00	3,724.00	25.52%
353	Instalación, reparación y mantenimiento de equipo de cómputo y tecnologías de la información	5,000.00	-	5,000.00	-	-	5,000.00	0.00%
#	Instalaciones	5,000.00	-	5,000.00	-	-	5,000.00	0.00%
355	Reparación y mantenimiento de equipo de transporte	45,000.00	-	45,000.00	24,805.82	24,805.82	20,194.18	55.12%
#	Mantenimiento y conservación equipo de transporte	45,000.00	-	45,000.00	24,805.82	24,805.82	20,194.18	55.12%
357	Instalación, reparación y mantenimiento de maquinaria, equipo	5,000.00	-	5,000.00	-	-	5,000.00	0.00%
#	Mantenimiento y conservación de maquinaria y equipo	5,000.00	-	5,000.00	-	-	5,000.00	0.00%

358	Servicios de Limpieza y Manejo de Desechos	8,000.00	-	8,000.00	10,962.00	10,962.00	2,962.00	137.03%
#	Servicios de Limpieza y Manejo de Desechos	8,000.00	2,962.00	10,962.00	10,962.00	10,962.00	-	100.00%
3700	Servicios de traslado y viáticos	225,000.00	-	225,000.00	59,500.00	59,500.00	165,500.00	26.44%
371	Pasajes Aereos	85,000.00	-	85,000.00	-	-	85,000.00	0.00%
#	Pasajes Aereos	85,000.00	70,000.00	15,000.00	-	-	15,000.00	0.00%
375	Viáticos en el país	140,000.00	-	140,000.00	59,500.00	59,500.00	80,500.00	42.50%
#	Viáticos en el país	95,000.00	35,000.00	60,000.00	59,500.00	59,500.00	500.00	99.17%
#	Gastos de camino	45,000.00	-	45,000.00	-	-	45,000.00	0.00%
3800	Servicios oficiales	10,000.00	10,000.00	-	-	-	-	#DIV/0!
381	Gastos de ceremonial	10,000.00	10,000.00	-	-	-	-	#DIV/0!
#	Gastos de ceremonial	10,000.00	10,000.00	-	-	-	-	#DIV/0!
3900	Otros servicios generales	15,000.00	-	15,000.00	-	-	15,000.00	0.00%
392	Impuestos y derechos	15,000.00	42,038.00	57,038.00	39,571.00	39,571.00	17,467.00	69.38%
#	Impuestos y derechos	15,000.00	42,038.00	57,038.00	39,571.00	39,571.00	17,467.00	69.38%
5000	Bienes muebles, inmuebles e intangibles	41,000.00	-	41,000.00	-	-	41,000.00	0.00%
51000	Mobiliario y equipo de administración	41,000.00	-	41,000.00	-	-	41,000.00	0.00%
51100	Muebles de oficina y estantería	15,000.00	-	15,000.00	-	-	15,000.00	0.00%
#	Mobiliario	15,000.00	-	15,000.00	-	-	15,000.00	0.00%
51500	Equipo de compute y de tecnologías de la información	20,000.00	-	20,000.00	-	-	20,000.00	0.00%
#	Bienes informáticos	20,000.00	-	20,000.00	-	-	20,000.00	0.00%
5400	Vehículos y Equipo de Transporte	-	-	-	-	-	-	#DIV/0!
54100	Vehículos y Equipo Terrestre	-	-	-	-	-	-	#DIV/0!
54102	Vehículos y Equipos Terrestres	-	-	-	-	-	-	#DIV/0!
#	Equipo de comunicación y telecomunicación	6,000.00	-	6,000.00	-	-	6,000.00	0.00%
#	Equipo de comunicación y telecomunicación	6,000.00	-	6,000.00	-	-	6,000.00	0.00%
#	Total del Gasto	4,725,244.51	350,000.00	5,075,244.51	4,616,866.42	4,616,866.42	458,388.09	90.97%

Elaboró: J. Manuel Maldonado Maciel
Puesto: Departamento de Contabilidad

Autorizó: Lic. Dora Evelyn Tiguera Durón
Puesto: Secretaria Ejecutiva


Nombre de la Entidad: Fideicomiso Maestro para el Financiamiento del Sector Agropecuario en Sonora
Estado Analítico del Ejercicio de Presupuesto de Egresos- Detallado – LDF **CPCA-II-14**
(Clasificación de Servicios Personales por Categoría)
Del 31 de Diciembre al 31 de Diciembre de 2021

(PESOS)

Cuenta Pública 2021

Concepto (c)	Egresos					Subejercicio (e)
	Aprobado (d)	Amplicaciones/ (Reducciones)	Modificado	Devengado	Pagado	
I. Gasto No Etiquetado (I=A+B+C+D+E+F)						
A. Personal Administrativo y de Servicio Público						
B. Magisterio						
C. Servicios de Salud (C=c1+c2)						
c1) Personal Administrativo						
c2) Personal Médico, Paramédico y afín						
D. Seguridad Pública						
E. Gastos asociados a la implementación de nuevas leyes federales o reformas a las mismas (E = e1 + e2)						
e1) Nombre del Programa o Ley 1						
e2) Nombre del Programa o Ley 2						
F. Sentencias laborales definitivas						
II. Gasto Etiquetado (II=A+B+C+D+E+F)						
A. Personal Administrativo y de Servicio Público						
Magisterio						
C. Servicios de Salud (C=c1+c2)						
c1) Personal Administrativo						
c2) Personal Médico, Paramédico y afín						
D. Seguridad Pública						
E. Gastos asociados a la implementación de nuevas leyes federales o reformas a las mismas (E = e1 + e2)						
e1) Nombre del Programa o Ley 1						
e2) Nombre del Programa o Ley 2						
F. Sentencias laborales definitivas						
III. Total del Gasto en Servicios Personales (III = I + II)						

Nada que informar

Elaboró: 
Puesto: Departamento de Contabilidad

Autorizó: 
Puesto: Secretaría Ejecutiva

Nombre de la Entidad: Fideicomiso Maestro para el Financiamiento del Sector Agropecuario en Sonora
Conciliación entre los Egresos Presupuestarios y los Gastos Contables
 Al 31 de Diciembre de 2021

GPCA-II-15

(Pesos)

CUENTA PÚBLICA: 2021

1. Total de Egresos Presupuestarios		4,616,856.42
2. Menos Egresos Presupuestarios No Contables Materias Primas y Materiales de Producción y Comercialización Materiales y Suministros Mobiliario y Equipo de Administración Mobiliario y Equipo Educativo y Recreativo Equipo e Instrumental Médico y de Laboratorio Vehículos y Equipo de Transporte Equipo de Defensa y Seguridad Maquinaria, Otros Equipos y Herramientas Archivos Biológicos Bienes Inmuebles Activos Intangibles Obra Pública en Bienes de Dominio Público Obra Pública en Bienes Propios Acciones y Participaciones de Capital Compra de Títulos y Valores Concesión de Préstamos Inversiones en Fideicomisos, Mandatos y Otros Análogos Provisiones para Contingencias y Otras Erogaciones Especiales Armonización de la Deuda Pública Adeudos de Ejercicios Fiscales Anteriores (ADEFAS) Otros Egresos Presupuestales No Contables		0.00
3. Más Gastos Contables No Presupuestarios Provisiones Disminución de Inventarios Aumento por Insuficiencia de Estimaciones por Pérdida o Deterioro u Obsolescencia Aumento por Insuficiencia de Provisiones Otros Gastos Otros Gastos Contables No Presupuestales	258,860.50	258,860.50
4. Total de Gasto Contable (4= 1 - 2 + 3)		4,875,716.92

Elaboró: J. Manuel Maldonado Maciel
 Puesto: Departamento de Contabilidad

Autorizó: Lic. Dora Evelyn Triguerras Durón
 Puesto: Secretaría Ejecutiva

Nombre de la Entidad: Fideicomiso Maestro para el Financiamiento del Sector Agropecuario en Sonora

Endeudamiento Neto

CPCA-II-16

Del 31 de Diciembre al 31 de Diciembre de 2021

(pesos)

CUENTA PÚBLICA: 2021

Identificación del crédito o Instrumento	Contratación / Colocación	Amortización	Endeudamiento Neto
	A	B	C=A-B
Créditos Bancarios			
1			
2			
3			
4	NADA QUE INFORMAR EN ESTE APARTADO		
5			
6			
7			
8			
9			
10			
Total Créditos Bancarios	0.00	0.00	0.00
Otros Instrumentos de Deuda			
1			
2			
3			
4			
5	NADA QUE INFORMAR EN ESTE APARTADO		
6			
7			
8			
9			
10			
Total Otros Instrumentos de Deuda	0.00	0.00	0.00
TOTAL	0.00	0.00	0.00

"Bajo protesta de decir verdad declaramos que los Estados Financieros y sus Notas, son razonablemente correctos y son responsabilidad del emisor"

Elaboró: J. Manuel Maldonado Maciel
Puesto: Departamento de Contabilidad

Autorizó: Lic. Dora Evelyn Triguerras Durón
Puesto: Secretaria Ejecutiva

Nombre de la Entidad: Fideicomiso Maestro para el Financiamiento del Sector Agropecuario en Sonora

Intereses de la Deuda

CPCA-II-17

Del 31 de Diciembre al 31 de Diciembre de 2021

CUENTA PÚBLICA: 2021

Identificación del crédito o Instrumento	Devengado	Pagado
Créditos Bancarios		
1		
2		
3		
4	NADA QUE INFORMAR EN ESTE APARTADO	
5		
6		
7		
8		
9		
10		
Total de Intereses Créditos Bancarios	0.00	0.00
Otros Instrumentos de Deuda		
1		
2		
3		
4		
5	NADA QUE INFORMAR EN ESTE APARTADO	
6		
7		
8		
9		
10		
Total Intereses Otros Instrumentos de Deuda	0.00	0.00
TOTAL	0.00	0.00

"Bajo protesta de decir verdad declaramos que los Estados Financieros y sus Notas, son razonablemente correctos y son responsabilidad del emisor"

Elaboró: J. Manuel Maldonado Maciel
Puesto: Departamento de Contabilidad

Autorizó: Lic. Dora Evelyn Triguera Durón
Puesto: Secretaria Ejecutiva

Nombre de la Entidad: Fideicomiso Maestro para el Financiamiento del Sector Agropecuario en Sonora

Gasto Por Categoría Programática

CPCA-III-01

Del 31 de Diciembre al 31 de Diciembre de 2021

CUENTA PÚBLICA: 2021

(PESOS)

Concepto	Egresos Aprobado Anual (1)	Ampliaciones/ (Reducciones) (2)	Egresos Modificado Anual (3=1+2)	Egresos Devengado Anual (4)	Egresos Pagado Anual (5)	Subejercicio (6=3-4)
Programas						
Subsidios: Sector Social y Privado o Estados y Municipios	0	0	0	0	0	0
Sujetos a Reglas de Operación			0			0
Otros Subsidios			0			0
Desempeño de las Funciones:	4,725,245	350,000	5,075,245	4,616,856	4,616,856	458,388
Prestación de Servicios Públicos			0			0
Provisión de Bienes Públicos			0			0
Planeación, Seguimiento y Evaluación de Políticas Públicas			0			0
Promoción y Fomento	4,725,245	350,000	5,075,245	4,616,856	4,616,856	458,388
Regulación y Supervisión			0			0
Funciones de las Fuerzas Armadas (Únicamente el Gobierno Federal)			0			0
Específicos			0			0
Proyectos de Inversión			0			0
Administrativos y de Apoyos	0	0	0	0	0	0
Apoyo al Proceso Presupuestario y para Mejorar la Eficiencia Institucional			0			0
Apoyo a la Función Pública y al Mejoramiento de la Gestión			0			0
Operaciones Ajenas			0			0
Compromisos	0	0	0	0	0	0
Obligaciones de Cumplimiento de Resolución Jurisdiccional			0			0
Desastres Naturales			0			0
Obligaciones	0	0	0	0	0	0
Pensiones y Jubilaciones			0			0
Aportaciones a la Seguridad Social			0			0
Aportaciones a Fondos de Estabilización			0			0
Aportaciones a Fondos de Inversión y Reestructura de Pensiones			0			0
Programas de gasto Federalizado (Gobierno Federal)	0	0	0	0	0	0
Gasto Federalizado			0			0
Participaciones a Entidades Federativas y Municipios			0			0
Costo Financiero, Deuda o Apoyo a Deudores y Ahorradores de la Banca			0			0
Adeudos de Ejercicios Fiscales Anteriores			0			0
Total del Gasto:	4,725,245	350,000	5,075,245	4,616,856	4,616,856	458,388

Elaboró: J. Manuel Maldonado Maciel
Puesto: Departamento de Contabilidad

Autorizó: Lic. Dora Evelyn Triguera Durón
Puesto: Secretaria Ejecutiva

Nombre de la Entidad: Fideicomiso Maestro para el Financiamiento del Sector Agropecuario en Sonora

Gastos por proyectos de Inversión
Del 31 de Diciembre al 31 de Diciembre de 2021

CPCA-III-03

CUENTA PÚBLICA: 2021


GASTO DE INVERSIÓN EJERCIDO:		
NOMBRE DEL PROYECTO	MONTO EROGADO	ORIGEN DEL RECURSO*
NADA QUE INFORMAR EN ESTE APARTADO		

* Se deberán informar con todas las fuentes del recurso.

Ya sean obras con Recurso Federal, Recurso Estatal e Ingresos Propios del ente Público.

"Bajo protesta de decir verdad declaramos que los Estados Financieros y sus Notas, son razonablemente correctos y son responsabilidad del emisor"


Elaboró: J. Manuel Maldonado Maciel
Puesto: Departamento de Contabilidad


Autorizó: Lic. Dora Evelyn Triguerras Durón
Puesto: Secretaria Ejecutiva

Dependencia y/o Entidad: Fideicomiso Maestro para el Financiamiento del Sector Agropecuario en Sonora	
Pesca, EJE06F11 Fomento y Promoción para el Desarrollo Agropecuario, Forestal, Pesca y Acuicultura	
Eje del PED: Eje estratégico 3 Economía con Futuro "Gobierno Impulsor de las Potencialidades Regionales y Sectores Emergentes"	
Reto del PED: Promover políticas que permitan la capitalización en el conjunto de las actividades primarias, con atención en temas estratégicos como la innovación y las sanidades.	
Beneficiarios: Productores (as) agropecuarios, Forestales, Pesqueros y Acuicultores.	

	Indicadores						Supuestos		
	Resumen narrativo (Objetivos)	Nombre	Fórmula	Sentido	Unidad de medida	Frecuencia		Línea base Valor 2016	Meta Anual 2020
FIN									
PROPÓSITO	SAGARHPA LO REPORTA EN SU MIR EN EL COMPONENTE C3 Personas Productoras mejoran la operación en sus unidades productivas con Servicios de Apoyo Proporcionados.								
COMPONENTES									
ACTIVIDADES									

FIDEICOMISO MAESTRO PARA EL FINANCIAMIENTO DEL SECTOR AGROPECUARIO EN SONORA

Indicadores de Postura Fiscal

GPCA-IV-01

Del 31 de Diciembre al 31 de Diciembre de 2021

CUENTA PÚBLICA: 2021


Concepto	Estimado Original Anual	Devengado	Pagado 3
I. Ingresos Presupuestarios (I= 1 + 2)	8,850,000.00	6,095,114.38	6,095,114.38
1. Ingresos Gobierno del Estado 1			
2. Ingresos Sector Paraestatal 1	8,850,000.00	6,095,114.38	6,095,114.38
II. Egresos Presupuestarios (II= 3+4)	4,725,244.51	4,616,856.42	4,616,856.42
3. Egresos del Gobierno de la Entidad Federativa 2.			
4. Egresos del Sector Paraestatal 2.	4,725,244.51	4,616,856.42	4,616,856.42
III. Balance Presupuestario (Superávit o Déficit) (III= I-II)	4,124,755.49	1,478,257.96	1,478,257.96
Concepto	Estimado Original Anual	Devengado	Pagado 3
III. Balance Presupuestario (Superávit o Déficit)	4,124,755.49	1,478,257.96	1,478,257.96
IV. Interés, Comisiones y Gastos de la Deuda			
V. Balance Primario (superávit o Déficit) (V= III-IV)	4,124,755.49	1,478,257.96	1,478,257.96
Concepto	Estimado Original Anual	Devengado	Pagado 3
A. Financiamiento			
B. Amortización de la Deuda			
C. Endeudamiento o Desendeudamiento (C=A-B)	0.00	0.00	0.00

"Bajo protesta de decir verdad declaramos que los Estados Financieros y sus Notas, son razonablemente correctos y son responsabilidad del emisor"

Elaboró: J. Manuel Maldonado Maciel
Puesto: Departamento de Contabilidad



Autorizó: Lic. Dora Evelyn Triguera Durón
Puesto: Secretaria Ejecutiva



Nombre de la Entidad: Fideicomiso Maestro para el Financiamiento del Sector Agropecuario en Sonora

Balance Presupuestario - LDF

Del 31 de Diciembre al 31 de Diciembre de 2021

CPCA-IV-02

(PESOS)

CUENTA PÚBLICA: 2021

Concepto (c)	Estimado/ Aprobado (d)	Devengado	Recaudado/ Pagado
A: Ingresos Totales (A = A1+A2+A3)	8,850,000	6,095,114	6,095,114
A1: Ingresos de Libre Disposición	8,850,000	6,095,114	6,095,114
A2: Transferencias Federales Etiquetadas	-	-	-
A3: Financiamiento Neto	-	-	-
B: Egresos Presupuestarios (B = B1+B2)	4,725,245	4,616,856	4,616,856
B1: Gasto No Etiquetado (sin incluir Amortización de la Deuda Pública)	4,725,245	4,616,856	4,616,856
B2: Gasto Etiquetado (sin incluir Amortización de la Deuda Pública)	-	-	-
C: Remanentes del Ejercicio Anterior (C = C1 + C2)	-	-	-
C1: Remanentes de Ingresos de Libre Disposición aplicados en el periodo	-	-	-
C2: Remanentes de Transferencias Federales Etiquetadas aplicados en el periodo	-	-	-
I. Balance Presupuestario (I = A - B + C)	4,124,755	1,478,258	1,478,258
II. Balance Presupuestario sin Financiamiento Neto (II = I - A3)	4,124,755	1,478,258	1,478,258
III. Balance Presupuestario sin Financiamiento Neto y sin Remanentes del Ejercicio Anterior (III = II - C)	4,124,755	1,478,258	1,478,258

Concepto	Aprobado	Devengado	Pagado
E. Intereses, Comisiones y Gastos de la Deuda (E = E1+E2)	-	-	-
E1: Intereses, Comisiones y Gastos de la Deuda con Gasto No Etiquetado	-	-	-
E2: Intereses, Comisiones y Gastos de la Deuda con Gasto Etiquetado	-	-	-
IV. Balance Primario (IV = III + E)	4,124,755	1,478,258	1,478,258

Concepto	Estimado/ Aprobado	Devengado	Recaudado/ Pagado
F. Financiamiento (F = F1 + F2)	-	-	-
F1: Financiamiento con Fuente de Pago de Ingresos de Libre Disposición	-	-	-
F2: Financiamiento con Fuente de Pago de Transferencias Federales Etiquetadas	-	-	-
G. Amortización de la Deuda (G = G1 + G2)	-	-	-
G1: Amortización de la Deuda Pública con Gasto No Etiquetado	-	-	-
G2: Amortización de la Deuda Pública con Gasto Etiquetado	-	-	-
A3. Financiamiento Neto (A3 = F - G)	-	-	-

Nombre de la Entidad: Fideicomiso Maestro para el Financiamiento del Sector Agropecuario en Sonora

Balance Presupuestario - LDF

Del 31 de Diciembre al 31 de Diciembre de 2021

CPCA-IV-02


(PESOS)

CUENTA PÚBLICA: 2021


Concepto	Estimado/ Aprobado	Devengado	Recaudado/ Pagado
A1. Ingresos de Libre Disposición	8,850,000	6,095,114	6,095,114
A3.1 Financiamiento Neto con Fuente de Pago de Ingresos de Libre Disposición (A3.1 = F1 - G1)	-	-	-
F1. Financiamiento con Fuente de Pago de Ingresos de Libre Disposición	-	-	-
G1. Amortización de la Deuda Pública con Gasto No Etiquetado	-	-	-
B1. Gasto No Etiquetado (sin incluir Amortización de la Deuda Pública)	4,725,245	4,616,856	4,616,856
C1. Remanentes de Ingresos de Libre Disposición aplicados en el periodo	-	-	-
V. Balance Presupuestario de Recursos Disponibles (V = A1 + A3.1 - B1 + C1)	4,124,755	1,478,258	1,478,258
VI. Balance Presupuestario de Recursos Disponibles sin Financiamiento Neto (VI = V - A3.1)	4,124,755	1,478,258	1,478,258

Concepto	Estimado/ Aprobado	Devengado	Recaudado/ Pagado
A2. Transferencias Federales Etiquetadas	-	-	-
A3.2 Financiamiento Neto con Fuente de Pago de Transferencias Federales Etiquetadas (A3.2 = F2 - G2)	-	-	-
F2. Financiamiento con Fuente de Pago de Transferencias Federales Etiquetadas	-	-	-
G2. Amortización de la Deuda Pública con Gasto Etiquetado	-	-	-
B2. Gasto Etiquetado (sin incluir Amortización de la Deuda Pública)	-	-	-
C2. Remanentes de Transferencias Federales Etiquetadas aplicados en el periodo	-	-	-
VII. Balance Presupuestario de Recursos Etiquetados (VII = A2 + A3.2 - B2 + C2)	-	-	-
VIII. Balance Presupuestario de Recursos Etiquetados sin Financiamiento Neto (VIII = VII - A3.2)	-	-	-

Elaboró: J. Manuel Maldonado Maciel
Puesto: Departamento de Contabilidad



Autorizó: Lic. Dora Evelyn Triguerras Durón
Puesto: Secretaria Ejecutiva



Nombre de la Entidad: Fideicomiso Maestro para el Financiamiento del Sector Agropecuario en Sonora
 Relación de Cuentas Bancarias Productivas Específicas
 Del 31 de Diciembre al 31 de Diciembre de 2021
 (pesos)

CPCA-IV-03

CUENTA PÚBLICA: 2021


Fondo, Programa o Convenio	Datos de la Cuenta Bancaria	
	Institución Bancaria	Número de Cuenta
1 OPERACIÓN DEL FIDEICOMISO	NACIONAL FINANCIERA S.N.C.	106328-3
2 OPERACIÓN DEL FIDEICOMISO	NACIONAL FINANCIERA S.N.C.	105440-5
3 OPERACIÓN DEL FIDEICOMISO	BBVA	132450739
4 OPERACIÓN DEL FIDEICOMISO	BBVA	2012551586
5 OPERACIÓN DEL FIDEICOMISO	BANCO DEL BAJIO	853606
6		
7		
8		
9		
10		

"Bajo protesta de decir verdad declaramos que los Estados Financieros y sus Notas, son razonablemente correctos y son responsabilidad del emisor"

Elaboró: J. Manuel Maldonado Maciel
 Puesto: Departamento de Contabilidad



Autorizó: Lic. Dora Evelyn Triguera Durón
 Puesto: Secretaria Ejecutiva



Nombre de la Entidad: Fideicomiso Maestro para el Financiamiento del Sector Agropecuario en Sonora
 Relación de Bienes Muebles e Inmuebles que Componen su Patrimonio CPCA-IV-04
 Al 31 de Diciembre de 2021
 (pesos) CUENTA PÚBLICA: 2021

	Código	Descripción del Bien	Valor en Libros
	BIENES MUEBLES		
1	5610170-1	ESCRITORIO CONJUNTO OPERATIVO MARCA GESBO	5,955.44
2	43211507-3	EQUIPO H87 PC DELL 3050	18,183.00
3	5610170-4	MESA REDONDA EN MELAMINA	3,398.80
4	1241-1-5115	ARCHIVERO C/ 4 GAVETAS	4,199.00
5	5610170-2	ESCRITORIO CONJUNTO OPERATIVO MARCA GESBO	5,955.44
6	1241-1-5112	ARCHIVERO C/ 4 GAVETAS	4,498.00
7	1241-1-5113	ARCHIVERO C/ 4 GAVETAS	4,498.00
8	1241-1-5121	LIBRERO ALTO ABIERTO CHERRY/CHERRY	4,591.28
9	1241-1-5122	LIBRERO ALTO ABIERTO CHERRY/CHERRY	4,591.28
	43211507-4	IMPRESOR MULTIFUNCIONAL HP	9,384.40
	43211507-1	EQUIPO H87 PC DELL 3050	18,554.20
10	5610170-3	ESCRITORIO CONJUNTO OPERATIVO MARCA GESBO	5,955.44
11	43211507-2	EQUIPO H87 PC DELL 3050	18,554.20
	7215897	HP PORTATL PAVILION X360	17,394.20
12	7215898	PC HP 280-G4	19,057.64
13	5610170-5	CONJUNTO OPERATIVO, ESCRITORIO CON LATERAL	5,950.80
	2441	VW Jetta Trendline modelo 2021	393,500.00

Bajo protesta de decir verdad declaramos que los Estados Financieros y sus Notas, son razonablemente correctos y son responsabilidad del emisor

Elaboró: J. Manuel Maldonado Maciel
 Puesto: Departamento de Contabilidad

Autorizó: Lic. Dora Evelyn Triguera Durón
 Puesto: Secretaria Ejecutiva

DEPENDENCIA/ENTIDAD: Fideicomiso Maestro para el Financiamiento del Sector Agropecuario en Sonora

PERIODO: Al 31 de Diciembre de 2021

ANALISIS DE LAS VARIACIONES PROGRAMATICO-PRESUPUESTAL

CUENTA PÚBLICA: 2021

ANEXO A

Clave partida presupuestal	Descripción	Asignación original	Asignación modificada	Variación	Justificación
33101	Servicios Legales de Contabilidad y Auditorías	75,000	0	-75,000	Transferencia presupuestal para dar suficiencia a la partida 33302 - Servicios de Consultoría, debido a que se contrató Despacho de Cobranza que no estaba contemplado en el presupuesto del año 2021.
37101	Pasajes Aéreos	85,000	15,000	-70,000	Transferencia presupuestal para dar suficiencia a la partida 33302 - Servicios de Consultoría, debido a que se contrató Despacho de Cobranza que no estaba contemplado en el presupuesto del año 2021.
37501	Viajes en el País	95,000	60,000	-35,000	Transferencia presupuestal para dar suficiencia a la partida 33302 - Servicios de Consultoría, debido a que se contrató Despacho de Cobranza que no estaba contemplado en el presupuesto del año 2021.
38101	Gastos de Ceremonial	10,000	0.00	-10,000	Transferencia presupuestal para dar suficiencia a la partida 33302 - Servicios de Consultoría, debido a que se contrató Despacho de Cobranza que no estaba contemplado en el presupuesto del año 2021.
33302	Servicios de Consultorías	3'461,944.	3'946,944	485,000	Transferencia presupuestal (+135,000) y ampliación (+350,000) Debido a que se contrató Despacho de Cobranza que no estaba contemplado en el presupuesto del año 2021; además, el pago de gestión y elaboración de convenio de reconocimiento de adeudo de Ganadéra Contreras.
34101	Servicios Financieros y Bancarios	395,000	405,000	10,000	Transferencia presupuestal para dar suficiencia y complementar los honorarios Fiduciarios de NAFIN.
35801	Servicios de Limpieza y Manejo de Desechos transporte	8,000	10,962	2,962	Transferencia presupuestal para dar suficiencia presupuestal
39201	Impuestos y Derechos	15,000	57,038	42,038	Transferencia presupuestal para dar suficiencia a la partida 35801 - Servicios de Limpieza y manejo de desechos, 34101- Servicios Financieros para complementar los honorarios fiduciarios, y Servicios de Consultoría.

Elaboró: J. Manuel Maldonado Maciel
Puesto: Departamento de Contabilidad

Autorizó: Lic. Dora Evelyn Triguera Durón
Puesto: Secretaría Ejecutiva

Nombre de la Entidad: Fideicomiso Maestro para el Financiamiento del Sector Agropecuario en Sonora

Desglose de saldo en Bancos e Inversiones

Anexo B

Al 31 de Diciembre de 2021

(pesos)

CUENTA PÚBLICA: 2021

Desglose del saldo presentado en el formato ETCA-I-02, en el inciso A2), de la Cuenta: BANCOS/TESORERÍA				
Datos de la Cuenta Bancaria				Tipo de Recurso (1)
	Institución Bancaria	Número de Cuenta	Saldo	
1				
2				
3	BBVA	132450739	278,907.87	Estatal
4	Bajo	853606	-	Estatal
5				
6				
7				
8				
9				
10				
11				
12				
13				
14				
15				
16				
17	INCLUIR TODAS LAS CUENTAS			
18	Nota: Este formato No Aplica Órganos Autónomos Poder Legislativo, Poder Judicial.			
19				
20				
TOTAL			278,907.87	

"Bajo protesta de decir verdad declaramos que los Estados Financieros y sus Notas, son razonablemente correctos y son responsabilidad del emisor"

1) Tipo de Recurso: Federal o Estatal (incluye Ingresos Propios)

Nota: En caso de que la cuenta bancaria tenga los dos tipos de recursos, presentar dos veces la misma cuenta, separando los saldos por tipo de recurso.

Desglose del saldo presentado en el formato ETCA-I-02, en el inciso A4), de la Cuenta: INVERSIONES TEMPORALES (HASTA 3 MESES)				
Datos de la Cuenta Bancaria				Tipo de Recurso (1)
	Institución Bancaria	Número de Cuenta	Saldo	
1	NACIONAL FINANCIERA S.N.C.	106328-3	15,231,322.74	Estatat
2	NACIONAL FINANCIERA S.N.C.	105440-5	9,680,448.65	Estatat
3	BBVA	2012551586	42,778,590.11	Estatat
4	BANCO DEL BAJO	853606	3,111,264.64	Estatat
5				
6				
7				
8				
9				
TOTAL			70,801,626.14	

Desglose del saldo presentado en el formato ETCA-I-02, en el inciso B1), de la Cuenta: INVERSIONES FINANCIERAS DE CORTO PLAZO				
Datos de la Cuenta Bancaria				Tipo de Recurso (1)
	Institución Bancaria	Número de Cuenta	Saldo	
1				
2				
3				
4				
5		INCLUIR TODAS LAS CUENTAS		
6		Nota : Este formato No Aplica Órganos Autónomos		
7		Poder Legislativo, Poder Judicial		
8				
9				
TOTAL			0	

Desglose del saldo presentado en el formato ETCA-I-02, en el inciso A) del Activo No Circulante, de la Cuenta: INVERSIONES FINANCIERAS A LARGO PLAZO				
Datos de la Cuenta Bancaria				Tipo de Recurso (1)
	Institución Bancaria	Número de Cuenta	Saldo	
1				
2				
3				
4				
5				
6		INCLUIR TODAS LAS CUENTAS		
7		Nota : Este formato No Aplica Órganos Autónomos		
8		Poder Legislativo, Poder Judicial		
9				
TOTAL			0	

"Bajo protesta de decir verdad declaramos que los Estados Financieros y sus Notas, son razonablemente correctos y son responsabilidad del emisor"

1) Tipo de Recurso: Federal o Estatal (incluye Ingresos Propios)

Nota: En caso de que la cuenta bancaria tenga los dos tipos de recursos, presentar dos veces la misma cuenta separando los saldos por tipo de recurso.

Elaboró: J. Manuel Maldonado Maciel
Puesto: Departamento de Contabilidad

Autorizó: Lic. Dora Evelyn Triqueras Durón
Puesto: Secretaria Ejecutiva