



ANGEL GUILLERMO ORTEGA MEZA
CONTADOR PUBLICO CERTIFICADO

**FIDEICOMISO MAESTRO PARA EL FINANCIAMIENTO DEL SECTOR
AGROPECUARIO EN SONORA
(AGROSON)**

**ESTADOS FINANCIEROS DICTAMINADOS
AL 31 DE DICIEMBRE DE 2021 Y 2020.**

CONTENIDO

- 1.- Informe del Auditor Independiente.
- 2.- Estados de Situación Financiera.
- 3.- Estados de Actividades.
- 4.- Estados de Flujo Efectivo.
- 5.- Estado de Variación en la hacienda Pública/Patrimonio.
- 6.- Estados de Cambios en la Situación Financiera.
- 7.- Informe sobre Pasivos Contingentes.
- 8.- Estado analítico del Activo.
- 9.- Estado Analítico de la Deuda y Otros Pasivos.
- 10.- Notas a los Estados Financieros.



20/06/22



FRESNO N° 40 ENTRE OLMOS Y EBANO, FRACC. FUENTES DEL MEZQUITAL, HERMOSILLO, SONORA.

MARINA SAN CARLOS INT 8, SECTOR LA HERRADURA, CP 85506, SAN CARLOS, GUAYMAS, SONORA,
TELEFONO 6222260193, CELULAR 6221143368, E-MAIL: ortega_meza@outlook.com



ANGEL GUILLERMO ORTEGA MEZA
CONTADOR PUBLICO CERTIFICADO

INFORME DEL AUDITOR INDEPENDIENTE

LIC. GUILLERMO ALEJANDRO NORIEGA ESPARZA
SECRETARIO DE LA CONTRALORIA GENERAL DEL ESTADO DE SONORA

LIC. DORA EVELYN TRIGUERAS DURÓN
SECRETARIA EJECUTIVA DEL FIDEICOMISO MAESTRO PARA EL FINANCIAMIENTO DEL
SECTOR AGROPECUARIO EN SONORA

Opinión

He auditado los estados financieros adjuntos del "FIDEICOMISO MAESTRO PARA EL FINANCIAMIENTO DEL SECTOR AGROPECUARIO EN SONORA" que comprenden el estado de situación financiera, el estado analítico del activo y el estado analítico de la deuda y otros pasivos al 31 de diciembre de 2021, y los estados de actividades, de variación en la hacienda pública/patrimonio, de flujos de efectivo y de cambios en la situación financiera correspondientes al ejercicio terminado en dicha fecha, así como las notas explicativas a los estados financieros que incluyen un resumen de las políticas contables significativas.

Los estados financieros del ejercicio 2020, que se presentan únicamente para efectos comparativos no están dictaminados..

En mi opinión, los estados financieros adjuntos que se describen en el párrafo anterior, están preparados, en todos los aspectos materiales, de conformidad con las disposiciones en materia de información financiera que se mencionan en la Nota 5 a los estados financieros de Gestión Administrativa que se acompañan y que están establecidas en la Ley General de Contabilidad Gubernamental.

Fundamentos de la opinión

He llevado a cabo mi auditoría de conformidad con las Normas Internacionales de Auditoría. Mi responsabilidad, de acuerdo con estas normas, se describen con más detalle en la sección "Responsabilidades del auditor para la auditoría de los estados financieros" de mi informe, soy independiente de la entidad de conformidad con el Código de Ética Profesional del Instituto Mexicano de Contadores Públicos, A.C. (Código de Ética Profesional), junto con los requerimientos de ética que son aplicables a nuestras auditorías de los estados financieros en México, y he cumplido con las demás responsabilidades de ética de conformidad con esos requerimientos y con el Código de Ética Profesional. Considero que la evidencia de auditoría que he obtenido proporciona una base suficiente y adecuada para mi opinión.

Párrafo de énfasis base de preparación contable y utilización de este informe

Llamamos la atención sobre la Nota 5 a los estados financieros adjuntos, de Gestión Administrativa en el apartado BASES DE PREPARACION DE ESTADOS FINANCIEROS, en la que se describen las bases contables utilizadas para la preparación de los mismos. Dichos estados financieros fueron preparados para cumplir con los requerimientos normativos gubernamentales a que está sujeta la entidad y para ser integrados en el Reporte de la Cuenta de la Hacienda Pública, lo cuales están presentados en los formatos (ÉTCA) de manera trimestral y el formato (CPCA) para el caso de la cuenta pública del ejercicio que para tal efecto fueron establecidos por la Secretaría de Hacienda del Estado de Sonora; consecuentemente, éstos pueden no ser apropiados para otra finalidad. Nuestra opinión no se modifica por esta cuestión.

FRESNO N° 40 ENTRE OLMOS Y EBANO, FRACC. FUENTES DEL MEZQUITAL, HERMOSILLO, SONORA.

MARINA SAN CARLOS INT 8, SECTOR LA HERRADURA, CP 85506, SAN CARLOS, GUAYMAS, SONORA,
TELÉFONO 6222260193, CELULAR 6221143368, E-MAIL: ortega_mieza@outlook.com

Con relación a la información presupuestal, fue preparada bajo la responsabilidad de la entidad, y no se considera indispensable para la interpretación de los estados financieros mencionados, sino únicamente para dar seguimiento al ejercicio presupuestal, indagando sobre la justificación de las variaciones con respecto al presupuesto autorizado de la entidad.

Por los bienes muebles incluidos en las cuentas respectivas, mi revisión comprendió el examen del control interno establecido. En relación a las adquisiciones durante el ejercicio de enero a diciembre de 2021 mi examen únicamente consistió en la revisión documental que soporta estas partidas y no incluyo el examen de su estado físico ni el peritaje técnico.

Responsabilidades de la Administración y de los encargados del gobierno en la entidad sobre los estados financieros

La administración de la entidad es responsable de la preparación de los estados financieros adjuntos de conformidad con las disposiciones en materia de información financiera establecidas en la Ley General de Contabilidad Gubernamental que se mencionan en la Nota 5 de gestión administrativa a los estados financieros que se acompañan, y del control interno que la administración consideró necesario para permitir la preparación de estados financieros libres de incorrección material debida a fraude o error.

En la preparación de los estados financieros, la administración es responsable de la valoración de la capacidad de la entidad para continuar operando como una entidad en funcionamiento, revelando, en su caso, las cuestiones relativas a la entidad en funcionamiento y utilizando las bases contables aplicables al postulado básico de existencia permanente (Una entidad en funcionamiento), a menos que la administración tenga la intención de liquidar la entidad o cesar sus operaciones, o bien no exista una alternativa realista.

Los encargados del gobierno de la entidad son responsables de la supervisión del proceso de información financiera de la entidad.

Responsabilidades del auditor sobre la auditoría de los estados financieros

Mis objetivos son obtener una seguridad razonable sobre de que los estados financieros, en su conjunto, se encuentran libres de incorrección material, debido a fraude o error, y emitir un informe de auditoría que contiene nuestra opinión.

Seguridad razonable es un alto nivel de seguridad, pero no es una garantía, de que una auditoría realizada de conformidad con las Normas Internacionales de Auditoría siempre detecte una incorrección material cuando existe. Las incorrecciones pueden deberse a fraude o error y son consideradas materiales si individualmente, o en su conjunto, puede preverse razonablemente que influyen en las decisiones económicas que los usuarios hacen basándose en los estados financieros.

Como parte de una auditoría de conformidad con las Normas Internacionales de Auditoría, aplicamos nuestro juicio profesional y mantenemos una actitud de escepticismo profesional durante toda la auditoría. También:

- Identifique y evalúe los riesgos de incorrección material en los estados financieros, debida a fraude o error, diseñe y aplique los procedimientos de auditoría para responder a esos riesgos y obtener evidencia de auditoría suficiente y apropiada para obtener una base para mi opinión. El riesgo de no detectar una incorrección material debida a fraude es mayor que en el caso de una incorrección material, ya que el fraude puede implicar colusión, falsificación, manifestaciones intencionalmente erróneas, omisiones intencionales o la anulación del control interno.
- Obtuve conocimiento del control interno importante para la auditoría con el fin de diseñar los procedimientos de auditoría que considere adecuados en las circunstancias, y no con la

finalidad de expresar una opinión sobre la eficacia del control interno de la entidad.

- Valué lo apropiado de las políticas contables utilizadas y la razonabilidad de las estimaciones contables, así como las revelaciones hechas por la administración de la entidad.
- Concluí sobre lo apropiado del uso de la administración de las bases contables aplicables a una entidad en funcionamiento y al postulado básico gubernamental de "Existencia Permanente" y con base en la evidencia de auditoría obtenida, concluí sobre si existe o no una incertidumbre importante relacionada con eventos o con condiciones que pueden originar dudas significativas sobre la capacidad de la entidad para continuar como entidad en funcionamiento. Si concluyo que existe una incertidumbre importante, se me requiere que llamemos la atención en nuestro informe de auditoría sobre la correspondiente información revelada en los estados financieros o, si dicha revelación es insuficiente, que expresemos una opinión modificada.
- Mis conclusiones se basan en la evidencia de auditoría obtenida hasta la fecha de nuestro informe. Sin embargo, hechos o condiciones futuros pueden ser causa de que la entidad deje de ser una entidad en funcionamiento.

Me comuniqué con los responsables del gobierno de la entidad en relación, entre otras cuestiones, con el alcance planeado y el momento de realización de la auditoría y los hallazgos importantes de la auditoría, así como cualquier deficiencia significativa en el control interno que identificamos durante nuestra auditoría.



C.P.C. ANGEL GUILLERMO ORTEGA MEZA, PCCA
Cédula Profesional 481211
Certificado Profesional en Contabilidad y Auditoría Gubernamental 1367

Hermosillo, Sonora, Mexico
Junio 15, 2022

Nombre de la Entidad: Fidelcomiso Maestro para el Financiamiento del Sector Agropecuario en Sonora
 Estado de Situación Financiera
 Al 31 de Diciembre de 2021

CPCA-I-01

CUENTA PÚBLICA: 2021

ACTIVO	2021	2020	PASIVO	2021	2020
Circulante			Pasivo Circulante		
Electivo y Equivalentes	71,080,534.01	69,356,142.50	Cuentas por Pagar a Corto Plazo	996,290.53	1,144,099
Derechos a Recibir Electivo o Equivalentes	1,740,588.96	1,425,394.43	Documentos por Pagar a Corto Plazo	-	-
Derechos a Recibir Bienes o Servicios	-	-	Porción a Corto Plazo de la Deuda Pública a Largo Plazo	-	-
Inventarios	-	-	Títulos y Valores a Corto Plazo	-	-
Almacenes	-	-	Pasivos Diferidos a Corto Plazo	2,059,003.65	1,580,247
Estimación por Pérdida o Deterioro de Activos Circulantes	3,336,295.18	3,268,719.98	Fondos y Bienes de Terceros en Garantía y/o Administración a Corto Plazo	-	-
Otros Activos Circulantes	3,877,520.20	29,761,784.21	Provisiones a Corto Plazo	-	-
			Otros Pasivos a Corto Plazo	-	-
Total de Activos Circulantes	73,362,347.99	97,274,601.26	Total de Pasivos Circulantes	3,055,294.18	2,724,346
Activo No Circulante			Pasivo No Circulante		
Inversiones Financieras a Largo Plazo	10,198,440.86	-	Cuentas por Pagar a Largo Plazo	-	-
Derechos a Recibir Electivo o Equivalentes a Largo Plazo	66,625,373.22	50,492,912.16	Documentos por Pagar a Largo Plazo	-	-
Bienes Inmuebles, Infraestructura y Construcciones en Proceso	-	-	Deuda Pública a Largo Plazo	-	-
Bienes Muebles	544,221.12	544,221.12	Pasivos Diferidos a Largo Plazo	-	-
Activos Intangibles	-	-	Fondos y Bienes de Terceros en Garantía y/o en Administración a Largo Plazo	-	-
Depreciación, Deterioro y Amortización Acumulada de Bienes	206,896.52	80,611.22	Provisiones a Largo Plazo	-	-
Activos Diferidos	-	-			
Estimación por Pérdida o Deterioro de Activos no Circulantes	-	-			
Otros Activos no Circulantes	-	-			
Total de Activos No Circulantes	77,161,138.88	50,956,522.08	Total de Pasivos No Circulantes		
Total de Activos	150,523,486.87	148,231,123.32	Total de Pasivo	3,055,294.18	2,724,346
			Hacienda Pública/Patrimonio		
			Hacienda Pública/Patrimonio Contribuido	64,761,924.10	64,761,924
			Aportaciones	64,761,924.10	64,761,924
			Donaciones de Capital	-	-
			Actualización de la Hacienda Pública/Patrimonio		
			Hacienda Pública/Patrimonio Generado	82,706,268.39	80,744,852
			Resultados del Ejercicio (Ahorro/ Desahorro)	1,219,548.03	2,747,100
			Resultados de Ejercicios Anteriores	81,486,720.36	77,997,752
			Revalúos	-	-
			Reservas	-	-
			Rectificaciones de Resultados de Ejercicios Anteriores	-	-
			Exceso o Insuficiencia en la Actualización de la Hacienda Pública/Patrimonio		
			Resultado por Posición Monetaria	-	-
			Resultado por Tenencia de Activos no Monetarios	-	-
			Total Hacienda Pública/Patrimonio	147,468,192.49	145,506,776
			Total de Pasivo y Hacienda Pública/Patrimonio	3,055,294.18	2,724,346

"Bajo protesta de decir verdad declaramos que los Estados Financieros y sus Notas, son razonablemente correctos y son responsabilidad del emisor"

Elaboró: J. Manuel Maldonado Maciel
 Puesto: Departamento de Contabilidad

Autorizó: Lic. Dora Evelyn Trigueros Durón
 Puesto: Secretaria Ejecutiva

FIDEICOMISO MAESTRO PARA EL FINANCIAMIENTO DEL SECTOR AGROPECUARIO EN SONORA
Estado de Situación Financiera - Detallado - LDF
Al 31 de DICIEMBRE de 2020 y al 31 de DICIEMBRE de 2021 (b)

CPCA

CUENTA PÚBLICA: 2021

Concepto (c)	2021	31 de diciembre de 2020	Concepto (c)	2021	31 de diciembre de 2020
ACTIVO			PASIVO		
Activo Circulante			Activo Circulante		
a. Efectivo y Equivalentes (a=a1+a2+a3+a4+a5+a6+a7)	74,958,054.21	99,117,926.91	a. Cuentas por Pagar a Corto Plazo (a=a1+a2+a3+a4+a5+a6+a7+a8+a9)	996,290.53	1,244,257.48
a1) Efectivo			a1) Servicios Personales por Pagar a Corto Plazo		
a2) Bancos/Tesorería	278,907.87	3,403,575.33	a2) Proveedores por Pagar a Corto Plazo		
a3) Bancos/Depositos y Otros			a3) Contratistas por Obras Públicas por Pagar a Corto Plazo		
a4) Inversiones Temporales (Hasta 3 meses)	70,801,626.14	65,941,567.27	a4) Participaciones y Aportaciones por Pagar a Corto Plazo		
a5) Fondos con Afectación Específica			a5) Transferencias Otorgadas por Pagar a Corto Plazo		
a6) Depósitos de Fondos de Terceros en Garantía y/o Administración	3,877,520.20	29,772,784.21	a6) Intereses, Comisiones y Otros Gastos de la Deuda Pública por Pagar a Corto Plazo		
a7) Otros Efectivos y Equivalentes			a7) Retenciones y Contribuciones por Pagar a Corto Plazo	29,025.04	17,663.15
b. Derechos a Recibir Efectivo o Equivalentes (b=b1+b2+b3+b4+b5+b6+b7)	1,740,588.96	1,425,394.43	a8) Devoluciones de la Ley de Ingresos por Pagar a Corto Plazo		
b1) Inversiones Financieras de Corto Plazo			a9) Otras Cuentas por Pagar a Corto Plazo	867,265.49	1,125,436.59
b2) Cuentas por Cobrar a Corto Plazo			b. Documentos por Pagar a Corto Plazo (b=b1+b2+b3)		
b3) Deudores Diversos por Cobrar a Corto Plazo	1,740,588.96	1,425,394.43	b1) Documentos Comerciales por Pagar a Corto Plazo		
b4) Ingresos por Recuperar a Corto Plazo			b2) Documentos con Contratistas por Obras Públicas por Pagar a Corto Plazo		
b5) Deudores por Anticipos de la Tesorería a Corto Plazo			b3) Otros Documentos por Pagar a Corto Plazo		
b6) Préstamos Otorgados a Corto Plazo			c. Porción a Corto Plazo de la Deuda Pública a Largo Plazo (c=c1+c2)		
b7) Otros Derechos a Recibir Efectivo o Equivalentes a Corto Plazo			c1) Porción a Corto Plazo de la Deuda Pública		
c. Derechos a Recibir Bienes o Servicios (c=c1+c2+c3+c4+c5)			c2) Porción a Corto Plazo de Adelantado Financiero		
c1) Anticipo a Proveedores por Adquisición de Bienes y Prestación de Servicios a Corto Plazo			d. Títulos y Valores a Corto Plazo		
c2) Anticipo a Proveedores por Adquisición de Bienes Inmuebles y Muebles a Corto Plazo			e. Pasivos Diferidos a Corto Plazo (e=e1+e2+e3)	2,059,003.65	1,580,247.07
c3) Anticipo a Proveedores por Adquisición de Bienes Intangibles a Corto Plazo			e1) Ingresos Cobrados por Adelantado a Corto Plazo	2,059,003.65	1,580,247.07
c4) Anticipo a Contratistas por Obras Públicas a Corto Plazo			e2) Intereses Cobrados por Adelantado a Corto Plazo		
c5) Otros Derechos a Recibir Bienes o Servicios a Corto Plazo			e3) Otros Pasivos Diferidos a Corto Plazo		
d. Inventarios (d=d1+d2+d3+d4+d5)			f. Fondos y Bienes de Terceros en Garantía y/o Administración a Corto Plazo (f=f1+f2+f3+f4+f5+f6)		
d1) Inventario de Mercancías para Venta			f1) Fondos en Garantía a Corto Plazo		
d2) Inventario de Mercancías Terminadas			f2) Fondos en Administración a Corto Plazo		
d3) Inventario de Mercancías en Proceso de Elaboración			f3) Fondos Contingentes a Corto Plazo		
d4) Inventario de Materias Primas, Materiales y Suministros para Producción			f4) Fondos de Fideicomisos, Mandatos y Contratos Análogos a Corto Plazo		
d5) Bienes en Tránsito			f5) Otros Fondos de Terceros en Garantía y/o Administración a Corto Plazo		
e. Almacenes			f6) Valores y Bienes en Garantía a Corto Plazo		

Concepto (c)	2021	31 de diciembre de 2020	Concepto (c)	2021	31 de diciembre de 2020
f. Estimación por Pérdida o Deterioro de Activos Circulantes (f=f1+f2)					
(f1) Estimaciones para Cuentas Incoobrables por Derechos a Recibir Efectivo o Equivalentes	3,336,295.18	3,268,719.98	g. Provisiones a Corto Plazo (g=g1+g2+g3)		
(f2) Estimación por Deterioro de Inventarios	3,336,295.18	3,268,719.98	g1) Provisión para Demandas y Juicios a Corto Plazo		
g. Otros Activos Circulantes (g=g1+g2+g3+g4)			g2) Provisión para Contingencias a Corto Plazo		
g1) Valores en Garantía			g3) Otras Provisiones a Corto Plazo		
g2) Bienes en Garantía (excluye depósitos de fondos)			h. Otros Pasivos a Corto Plazo (h=h1+h2+h3)		
g3) Bienes Destacados de Embargos, Decretos, Aseguramientos y Dación en Pago			h1) Ingresos por Clasificar		
g4) Adquisición con Fondos de Terceros			h2) Recaudación por Participar		
IA. Total de Activos Circulantes (IA = a + b + c + d + e + f + g)	73,362,347.99	97,274,601.26	h3) Otros Pasivos Circulantes		
Activo No Circulante			IIA. Total de Pasivos Circulantes (IIA = a + b + c + d + e + f + g + h)	3,055,294.18	2,824,504.53
a. Inversiones Financieras a Largo Plazo			Pasivo No Circulante		
b. Derechos a Recibir Efectivo o Equivalentes a Largo Plazo	66,625,373.22	60,693,069.88	a. Cuentas por Pagar a Largo Plazo		
c. Bienes Inmuebles, Infraestructura y Construcciones en Proceso			b. Documentos por Pagar a Largo Plazo		
d. Bienes Muebles	544,221.12	544,221.12	c. Deuda Pública a Largo Plazo		
e. Activos Intangibles			d. Pasivos Diferidos a Largo Plazo		
f. Depreciación, Deterioro y Amortización Acumulada de Bienes	206,896.52	80,611.22	e. Fondos y Bienes de Terceros en Garantía y/o en Administración a Largo Plazo		
g. Activos Diferidos			f. Provisiones a Largo Plazo		
h. Estimación por Pérdida o Deterioro de Activos no Circulantes	10,198,440.86		II B. Total de Pasivos No Circulantes (II B = a + b + c + d + e + f)		
i. Otros Activos no Circulantes	77,161,138.68	51,056,679.78	II. Total del Pasivo (II = II A + II B)	3,055,294.18	2,824,504.53
II B. Total de Activos No Circulantes (II B = a + b + c + d + e + f + g + h + i)			HACIENDA PÚBLICA/PATRIMONIO		
II. Total del Activo (II = IA + II B)	150,523,486.67	148,331,281.04	IIIA. Hacienda Pública/Patrimonio Contribuido (IIIA = a + b + c)	64,761,924.10	64,761,924.10
			a. Aportaciones	64,761,924.10	64,761,924.10
			b. Donaciones de Capital		
			c. Actualización de la Hacienda Pública/Patrimonio		
			IIIB. Hacienda Pública/Patrimonio Generado (II B = a + b + c + d + e)	92,706,266.39	80,744,852.41
			a. Resultados del Ejercicio (Ahorro/Desahorro)	1,219,548.03	2,747,100.11
			b. Resultados de Ejercicios Anteriores	81,486,720.36	77,997,752.30
			c. Revalúos		
			d. Reservas		
			e. Rectificaciones de Resultados de Ejercicios Anteriores		
			IIIC. Exceso o Insuficiencia en la Actualización de la Hacienda Pública/Patrimonio (IIIC = a + b)		
			a. Resultado por Posición Monetaria		
			b. Resultado por Tenencia de Activos no Monetarios	147,466,192.49	145,506,776.51
			III. Total Hacienda Pública/Patrimonio (III = IIIA + IIIB + IIIC)	150,523,486.67	148,331,281.04
			IV. Total del Pasivo y Hacienda Pública/Patrimonio (IV = II + III)		

[Firma manuscrita]

Elaboró: J. Manuel Maldonado Maciel

Autorizó: Lic. Dora Evelyn Triguerras Durón

Del 31 de Diciembre al 31 de Diciembre de 2021

CUENTA PÚBLICA: 2021

	2021	2020
INGRESOS Y OTROS BENEFICIOS		
Ingresos de Gestión	6,095,114.38	7,081,912.80
Impuestos	-	-
Cuotas y Aportaciones de Seguridad Social	-	-
Contribuciones de Mejoras	-	-
Derechos	-	-
Productos	2,755,331.22	4,771,151.54
Aprovechamientos	-	-
Ingresos por Venta de Bienes y Prestación de Servicios	3,339,783.16	2,310,761.26
Participaciones, Aportaciones, Convenios, Incentivos Derivados de la Colaboración Fiscal, Fondos Distintos de Aportaciones, Transferencias, Asignaciones, Subsidios y Subvenciones, y Pensiones y Jubilaciones	-	-
Participaciones, Aportaciones, Convenios, Incentivos Derivados de la Colaboración Fiscal y Fondos Distintos de Aportaciones	-	-
Transferencias, Asignaciones, Subsidios y Subvenciones, y Pensiones y Jubilaciones	-	-
Otros Ingresos y Beneficios	150.57	-
Ingresos Financieros	-	-
Incremento por Variación de Inventarios	-	-
Disminución del Exceso de Estimaciones por Pérdida o Deterioro u Obsolescencia	-	-
Disminución del Exceso de Provisiones	-	-
Otros Ingresos y Beneficios Varios	150.57	-
Total de Ingresos y Otros Beneficios	6,095,264.95	7,091,912.80
GASTOS Y OTRAS PÉRDIDAS		
Gastos de Funcionamiento	4,616,855.42	3,980,083.62
Servicios Personales	-	-
Materiales y Suministros	115,454.20	112,290.07
Servicios Generales	4,501,402.22	3,877,793.55
Transferencias, Asignaciones, Subsidios y Otras Ayudas	-	-
Transferencias Internas y Asignaciones al Sector Público	-	-
Transferencias al Resto del Sector Público	-	-
Subsidios y Subvenciones	-	-
Ayudas Sociales	-	-
Pensiones y Jubilaciones	-	-
Transferencias a Fideicomisos, Mandatos y Contratos Análogos	-	-
Transferencias a la Seguridad Social	-	-
Donativos	-	-
Transferencias al Exterior	-	-
Participaciones y Aportaciones	-	-
Participaciones	-	-
Aportaciones	-	-
Convenios	-	-
Intereses, Comisiones y Otros Gastos de la Deuda Pública	-	-
Intereses de la Deuda Pública	-	-
Comisiones de la Deuda Pública	-	-
Gastos de la Deuda Pública	-	-
Costo por Coberturas	-	-
Apoyos Financieros	-	-
Otros Gastos y Pérdidas Extraordinarias	258,860.50	344,729.07
Estimaciones, Depreciaciones, Deterioros, Obsolescencia y Amortizaciones	258,860.50	344,729.07
Provisiones	-	-
Disminución de Inventarios	-	-
Aumento por Insuficiencia de Estimaciones por Pérdida o Deterioro u Obsolescencia	-	-
Aumento por Insuficiencia de Provisiones	-	-
Otros Gastos	-	-
Inversión Pública	-	-
Inversión Pública no Capitalizable	-	-
Total de Gastos y Otras Pérdidas	4,875,716.92	4,334,812.69
Resultados del Ejercicio (Ahorro/Desahorro)	219,548.03	2,747,100.11

Bajo protesta de decir verdad, declaramos que los Estados Financieros y sus Notas, son razonablemente correctos y son responsabilidad del emisor.

Elaboró: J. Manuel Maldonado Maciel
Puesto: Departamento de Contabilidad

Autorizó: Lic. Dora Evelyn Triguera Durón
Puesto: Secretaria Ejecutiva

Estado de Situación Financiera					
Estado de Variación en la Hacienda Pública					
Del 31 de Diciembre al 31 de Diciembre de 2021					
CPGA-I-04					
CUENTA PÚBLICA: 2021					
Concepto	Hacienda Pública / Patrimonio Contribuido	Hacienda Pública / Patrimonio Generado de Ejercicios Anteriores	Hacienda Pública / Patrimonio Generado del Ejercicio	Exceso o Insuficiencia en la Actualización de la Hacienda Pública / Patrimonio	Total
Hacienda Pública / Patrimonio Contribuido Neto de 2019	64,761,924.10				64,761,924.10
Aportaciones	64,761,924.10				64,761,924.10
Donaciones de Capital					-
Actualización de la Hacienda Pública/Patrimonio					-
Hacienda Pública / Patrimonio Generado Neto de 2019		77,997,752.30	2,747,100.11		80,744,852.41
Resultados del Ejercicio (Ahorro/Desahorro)			2,747,100.11		2,747,100.11
Resultados de Ejercicios Anteriores		77,997,752.30			77,997,752.30
Revaluos					-
Reservas					-
Rectificaciones de Resultados de Ejercicios Anteriores					-
Exceso o Insuficiencia en la Actualización de la Hacienda Pública / Patrimonio Neto de 2019					-
Resultado por Posición Monetaria					-
Resultado por Tenencia de Activos no Monetarios					-
Hacienda Pública / Patrimonio Neto Final de 2019	64,761,924.10	77,997,752.30	2,747,100.11	-	145,506,776.51
Cambios en la Hacienda Pública / Patrimonio Contribuido Neto de 2020					-
Aportaciones					-
Donaciones de Capital					-
Actualización de la Hacienda Pública/Patrimonio					-
Variaciones de la Hacienda Pública / Patrimonio Generado Neto de 2020		3,488,968.06	1,527,552.08		1,961,415.88
Resultados del Ejercicio (Ahorro/Desahorro)			1,219,548.03		1,219,548.03
Resultados de Ejercicios Anteriores		3,488,968.06	2,747,100.11		741,867.95
Revaluos					-
Reservas					-
Rectificaciones de Resultados de Ejercicios Anteriores					-
Cambios en el Exceso o Insuficiencia en la Actualización de la Hacienda Pública / Patrimonio Neto de 2020					-
Resultado por Posición Monetaria					-
Resultado por Tenencia de Activos no Monetarios					-
Hacienda Pública / Patrimonio Neto Final de 2020	64,761,924.10	81,486,720.36	1,219,548.03	-	147,468,192.49

Elaboró: J. Manuel Maldonado Maciel
Puesto: Departamento de Contabilidad

Autorizó: Lic. Dora Evelyn Triguera Durón
Puesto: Secretaria Ejecutiva

Nombre de la Entidad: Fideicomiso Maestro para el Financiamiento del Sector Agropecuario en Sonora

Estado de Cambios en la Situación Financiera
Del 31 de Diciembre al 31 de Diciembre de 2021

CPCA-I-05

CUENTA PÚBLICA: 2021

	Origen	Aplicación
Activo	26,078,124.51	28,370,487.86
Activo Circulante	25,951,839.21	2,039,585.94
Efectivo y Equivalentes		1,724,391.41
Derechos a Recibir Efectivo o Equivalentes		315,194.53
Derechos a Recibir Bienes o Servicios		
Inventario		
Almacenes		
Estimación por Pérdida o Deterioro de Activos Circulantes	67,575.20	
Otros Activos Circulantes	25,884,264.01	
Activo No Circulante	126,285.30	26,330,901.92
Inversiones Financieras a Largo Plazo		10,198,440.88
Derechos a Recibir Efectivo o Equivalentes a Largo Plazo		16,132,461.06
Bienes Inmuebles, Infraestructura y Construcciones en Proceso		
Bienes Muebles		
Activos Intangibles		
Depreciación, Deterioro y Amortización Acumulada de Bienes	126,285.30	
Activos Diferidos		
Estimación por Pérdida o Deterioro de Activos no Circulantes		
Otros Activos no Circulantes		
Pasivo	478,756.58	147,809.21
Pasivo Circulante	478,756.58	147,809.21
Cuentas por Pagar a Corto Plazo	0.00	147,809.21
Documentos por Pagar a Corto Plazo		
Porción a Corto Plazo de la Deuda Pública a Largo Plazo		
Títulos y Valores a Corto Plazo		
Pasivos Diferidos a Corto Plazo	478,756.58	
Fondos y Bienes de Terceros en Garantía y/o Administración a Corto Plazo		
Provisiones a Corto Plazo		
Otros Pasivos a Corto Plazo		
Pasivo No Circulante	0.00	0.00
Cuentas por Pagar a Largo Plazo		
Documentos por Pagar a Largo Plazo		
Deuda Pública a Largo Plazo		
Pasivos Diferidos a Largo Plazo	0.00	
Fondos y Bienes de Terceros en Garantía y/o en Administración a Largo Plazo		
Provisiones a Largo Plazo		
HACIENDA PÚBLICA/PATRIMONIO	3,488,968.06	1,527,552.08
Hacienda Pública/Patrimonio Contribuido	0.00	0.00
Aportaciones		0.00
Donaciones de Capital		
Actualización de la Hacienda Pública/Patrimonio		
Hacienda Pública/Patrimonio Generado	3,488,968.06	1,527,552.08
Resultados del Ejercicio (Ahorro/Desahorro)		1,527,552.08
Resultados de Ejercicios Anteriores	3,488,968.06	
Revalúos		
Reservas		
Rectificaciones de Resultados de Ejercicios Anteriores		
Excesos o Insuficiencia en la Actualización de la Hacienda Pública/Patrimonio	0.00	0.00
Resultado por Posición Monetaria		
Resultado por Tenencia de Activos no Monetarios		

Bajo protesta de decir verdad declaramos que los Estados Financieros y sus Notas, son razonablemente correctos y son responsabilidad del emisor.

Elaboró: J. Manuel Maldonado Maciel
Puesto: Departamento de Contabilidad

Autorizó: Lic. Dora Evelyn Tijgueras Durón
Puesto: Secretaria Ejecutiva

Nombre de la Entidad: Fideicomiso Maestro para el Financiamiento del Sector Agropecuario en Sonora

Estado de Flujos de Efectivo

CPCA-I-06

Al 31 de Diciembre de 2021

CUENTA PÚBLICA: 2021

Concepto	2021	2020
Flujos de Efectivo de las Actividades de Operación		
Origen	6,341,247.83	7,081,912.80
Impuestos		
Cuotas y Aportaciones de Seguridad Social		
Contribuciones de mejoras		
Derechos		
Productos	2,755,331.22	4,771,151.54
Aprovechamientos		
Ingresos por Venta de Bienes y Prestación de Servicios	3,339,783.16	2,310,761.26
Participaciones, Aportaciones, Convenios, Incentivos Derivados de la Colaboración Fiscal y Fondos Distintos de Aportaciones		
Transferencias, Asignaciones, Subsidios y Subvenciones, y Pensiones y Jubilaciones		
Otros Orígenes de Operación	246,133.45	
Aplicación	4,616,856.42	46,674,931.14
Servicios Personales		
Materiales y Suministros	115,454.20	112,290.07
Servicios Generales	4,501,402.22	3,877,793.55
Transferencias Internas y Asignaciones al Sector Público		
Transferencias al resto del Sector Público		
Subsidios y Subvenciones		
Ayudas Sociales		
Pensiones y Jubilaciones		
Transferencias a Fideicomisos, Mandatos y Contratos Análogos		
Transferencias a la Seguridad Social		
Donativos		
Transferencias al Exterior		
Participaciones		
Aportaciones		
Convenios		
Otras Aplicaciones de Operación	0.00	42,684,847.52
Flujos Netos de Efectivo por Actividades de Operación	1,724,391.41	-39,593,018.34
Flujos de Efectivo de las Actividades de Inversión		
Origen	0.00	0.00
Bienes Inmuebles, Infraestructura y Construcciones en Proceso		
Bienes Muebles	-0.00	-0.00
Otros Orígenes de Inversión		
Aplicación	0.00	418,508.44
Bienes Inmuebles, Infraestructura y Construcciones en Proceso		
Bienes Muebles		418,508.44
Otras Aplicaciones de Inversión		
Flujos Netos de Efectivo por Actividades de Inversión	0.00	-418,508.44
Flujo de Efectivo de las Actividades de Financiamiento		
Origen	0.00	0.00
Endeudamiento Neto	0.00	0.00
Interno	0.00	0.00
Externo	0.00	0.00
Otros Orígenes de Financiamiento	0.00	0.00
Aplicación	0.00	0.00
Servicios de la Deuda	0.00	0.00
Interno		
Externo		
Otras Aplicaciones de Financiamiento		
Flujos netos de Efectivo por Actividades de Financiamiento	0.00	0.00
Incremento/Disminución Neta en el Efectivo y Equivalentes al Efectivo	1,724,391.41	-40,011,526.78
Efectivo y Equivalentes al Efectivo al Inicio del Ejercicio	69,356,142.60	109,367,669.38
Efectivo y Equivalentes al Efectivo al Final del Ejercicio	71,080,534.01	69,356,142.60

Bajo protesta de decir verdad declaramos que los Estados Financieros y sus Notas, son razonablemente correctos y son responsabilidad del emisor.

Elaboró: J. Manuel Maldonado Maciel
Puesto: Departamento de Contabilidad

Autorizó: Lic. Dora Evelyn Trigueros Durón.
Puesto: Secretaria Ejecutiva

Nombre de la Entidad: Fideicomiso Maestro para el Financiamiento del Sector Agropecuario en Sonora

Estado Analítico del Activo

CPCA-I-07

Del 31 de Diciembre al 31 de Diciembre de 2021

CUENTA PÚBLICA: 2021

Concepto	Saldo Inicial 1	Cargos del Periodo 2	Abonos del Periodo 3	Saldo Final 4 (1+2-3)	Variación del Periodo (4-1)
ACTIVO	148,231,123.32	152,255,989.17	149,963,625.82	150,523,486.67	2,292,363.35
Activo Circulante	97,274,601.26	92,049,532.71	115,961,785.98	73,362,347.99	-23,912,253.27
Efectivo y Equivalentes	69,356,142.60	80,046,320.50	78,321,929.09	71,080,534.01	1,724,391.41
Derechos a Recibir Efectivo o Equivalentes	1,425,394.43	9,905,803.58	9,590,609.05	1,740,588.96	315,194.53
Derechos a Recibir Bienes o Servicios				0.00	0.00
Inventarios				0.00	0.00
Almacenes				0.00	0.00
Estimación por Pérdida o Deterioro de Activos Circulantes	-3,268,719.98	-67,575.20	0.00	-3,336,295.18	-67,575.20
Otros Activos Circulantes	29,761,784.21	2,164,983.83	28,049,247.84	3,877,520.20	-25,884,264.01
Activo No Circulante	50,956,522.06	60,206,456.46	34,001,839.84	77,161,138.68	26,204,616.62
Inversiones Financieras a Largo Plazo	0.00	10,198,440.86		10,198,440.86	10,198,440.86
Derechos a Recibir Efectivo o Equivalentes a Largo Plazo	50,492,912.16	50,008,015.60	33,875,554.54	66,625,373.22	16,132,461.06
Bienes Inmuebles, Infraestructura y Construcciones en Proceso				0.00	0.00
Bienes Muebles	544,221.12	0.00		544,221.12	0.00
Activos Intangibles				0.00	0.00
Depreciación, Deterioro y Amortización Acumulada de Bienes	-80,611.22		126,285.30	-206,896.52	-126,285.30
Activos Diferidos				0.00	0.00
Estimación por Pérdida o Deterioro de Activos no Circulantes				0.00	0.00
Otros Activos no Circulantes				0.00	0.00

Bajo protesta de decir verdad declaramos que los Estados Financieros y sus Notas, son razonablemente correctos y son responsabilidad del emisor.

Elaboró: J. Manuel Maldonado Maciel
Puesto: Departamento de Contabilidad

Autorizó: Lic. Dora Evelyn Triguera Durón
Puesto: Secretaria Ejecutiva

Nombre de la Entidad: Fideicomiso Maestro para el Financiamiento del Sector Agropecuario en Sonora
 Estado Analítico de la Deuda y Otros Pasivos CPGA-I-08
 Del 31 de Diciembre al 31 de Diciembre de 2021

CUENTA PÚBLICA: 2021

DENOMINACIÓN DE LAS DEUDAS	MONEDA DE CONTRATACIÓN	INSTITUCIÓN O PAÍS ACREEDOR	SALDO INICIAL DEL PERIODO	SALDO FINAL DEL PERIODO
DEUDA PÚBLICA				
Corto Plazo				
Deuda Interna			0.00	0.00
Instituciones de Crédito			0.00	0.00
Títulos y Valores				
Arrendamientos Financieros				
Deuda Externa			0.00	0.00
Organismos Financieros Internacionales			0.00	
Deuda Bilateral				
Títulos y Valores				
Arrendamientos Financieros				
Subtotal Corto Plazo			0.00	0.00
Largo Plazo				
Deuda Interna			0.00	0.00
Instituciones de Crédito				
Títulos y Valores				
Arrendamientos Financieros				
Deuda Externa			0.00	0.00
Organismos Financieros Internacionales				
Deuda Bilateral				
Títulos y Valores				
Arrendamientos Financieros				
Subtotal Largo Plazo			0.00	0.00
Otros Pasivos			2,724,346.81	3,055,294.18
Total Deuda y Otros Pasivos			2,724,346.81	3,055,294.18

Bajo protesta de decir verdad declaramos que los Estados Financieros y sus Notas, son razonablemente correctos y son responsabilidad del emisor

Elaboró: J. Manuel Maldonado Maciel
 Puesto: Departamento de Contabilidad

Autorizó: Lic. Dora Evelyn Triguera Durón
 Puesto: Secretaria Ejecutiva

Nombre de la Entidad: Fideicomiso Maestro para el Financiamiento del Sector Agropecuario en Sonora CPCA-I-09
 Informe Analítico de la Deuda Pública y Otros Pasivos - LDF
 Del 31 de Diciembre al 31 de Diciembre de 2021

CUENTA PÚBLICA: 2021

(PESOS)

Denominación de la Deuda Pública y Otros Pasivos (e)	Saldo al 31 de diciembre de 2020(e)	Disposiciones del Periodo (f)	Amortizaciones del Periodo (f)	Revaluaciones, Rectificaciones y Otros Ajustes (g)	Saldo Final del Periodo (h) h=d+e-f+g	Pago de Intereses del Periodo (i)	Pago de Comisiones y demás costos asociados durante el Periodo (j)
1. Deuda Pública (1=A+B)							
A. Corto Plazo (A=a1+a2+a3)							
a1) Instituciones de Crédito							
a2) Títulos y Valores							
a3) Arrendamientos Financieros							
B. Largo Plazo (B=b1+b2+b3)							
b1) Instituciones de Crédito							
b2) Títulos y Valores							
b3) Arrendamientos Financieros							
2. Otros Pasivos	2,724,346.81				3,055,234.18		
3. Total de la Deuda Pública y Otros Pasivos (1+2)	2,724,346.81				3,055,234.18		
4. Deuda Contingente 1 (informativo)							
A. Deuda Contingente 1							
B. Deuda Contingente 2							
C. Deuda Contingente XX							
5. Valor de Instrumentos Bono Cupón Cero 2 (informativo)							
A. Instrumento Bono Cupón Cero 1							
B. Instrumento Bono Cupón Cero 2							
C. Instrumento Bono Cupón Cero XX							

Se refiere a cualquier financiamiento sin fuente o garantía de pago definida, que sea asumida de manera solidaria o subsidiaria por las Entidades Federativas con sus Municipios, organismos descentralizados y empresas de participación estatal, mayoritaria y fiduciarias, locales o municipales, y por los Municipios con sus respectivos organismos descentralizados y empresas de participación municipal mayoritaria.

Se refiere el valor del Bono Cupón Cero que respalda el pago de los créditos asociados al mismo (Activo).

1

2

Obligaciones a Corto Plazo (K)	Monto Contratado (l)	Plazo Pactado (m)	Tasa de Interés (n)	Comisiones y Costos Relacionados (o)	Tasa Efectiva (p)
6. Obligaciones a Corto Plazo (Informativo)					
A. Crédito 1					
B. Crédito 2					
C. Crédito XX					

Elaboró: J. Manuel Valdonado Maciel
 Puesto: Departamento de Contabilidad

Autorizó: Lic. Dora Evelyn Triguerras Durón
 Puesto: Secretaria Ejecutiva


Nombre de la Entidad: Fideicomiso Maestro para el Financiamiento del Sector Agropecuario en Sonora
Informe Analítico de Obligaciones Diferentes de Financiamientos – LDF
Del 31 de Diciembre al 31 de Diciembre de 2021

CPCA-I-10


CUENTA PÚBLICA: 2021

(PESOS)

Denominación de las Obligaciones Diferentes de Financiamiento (c)	Fecha del Contrato (d)	Fecha de Inicio de operación del proyecto (e)	Fecha de vencimiento (f)	Monto de la inversión pactado (g)	Plazo pactado (h)	Monto promedio mensual del pago de la contraprestación (i)	Monto promedio mensual del pago de la contraprestación correspondiente al pago de inversión (j)	Monto pagado de la inversión actualizado al XX de XXXXXX de 2020 (k)	Monto pagado de la inversión actualizado al XX de XXXXXX de 2020 (l)	Saldo pendiente por pagar de la inversión al XX de XXXXXX de 2020 (m = g - l)
NADA QUE INFORMAR EN ESTE APARTADO										
A. Asociaciones Públicas Privadas (APPs) (A=a+b+c+d)										
a) APP 1										
b) APP 2										
c) APP 3										
d) APP XX										
B. Otros Instrumentos (B=a+b+c+d)										
a) Otro Instrumento 1										
b) Otro Instrumento 2										
c) Otro Instrumento 3										
d) Otro Instrumento XX										
C. Total de Obligaciones Diferentes de Financiamiento (C=A+B)										



Elaboró: **J. Manuel Maldonado Maciel**
Puesto: **Departamento de Contabilidad**



Autorizó: **Lic. Dora Evelyn Triguera Durón**
Puesto: **Secretaría Ejecutiva**

A Corto Plazo

El saldo en pasivo contingente al 31 de Diciembre de 2021 es por la cantidad de \$19'553. Y consiste en expedición de constancias de derechos fiduciarios como fuente alterna de pago, en caso de que los acreditados no cubran su obligación en los créditos que le fueron otorgados.

A Mediano Plazo

INFORME SOBRE PASIVOS CONTINGENTES: Informar las obligaciones que tienen su origen en

hechos específicos e independientes del pasado que en el futuro pueden ocurrir o no, y de


acuerdo con lo que acontezca, desaparecen o se convierten en pasivos reales por ejemplo,

juicios, garantías, avales, costos de planes de pensiones, jubilaciones, etc.

A Largo Plazo

Bajo protesta de decir verdad declaramos que los Estados Financieros y sus Notas, son razonablemente correctos y son responsabilidad del emisor


Elaboró: J. Manuel Maldonado Maciel
Puesto: Departamento de Contabilidad


Autorizó: Lic. Dora Evelyn Triguera Durón
Puesto: Secretaria Ejecutiva

Sistema Estatal de Evaluación
Notas a los Estados Financieros
Fideicomiso Maestro para el Financiamiento del Sector Agropecuario en Sonora
Al 31 de Diciembre de 2021
(PESOS)

Cuenta Pública 2021

De conformidad al artículo 46, fracción I, inciso e) y 49 de la Ley General de Contabilidad Gubernamental, así como a la normatividad emitida por el Consejo Nacional de Armonización Contable, a continuación se presentan las notas a los estados financieros correspondientes a Cuenta Pública de 2021, con los siguientes apartados:

- Notas de Desglose
- Notas de Memoria
- Notas de Gestión Administrativa
- **Notas de Desglose**

A) Notas al Estado de Situación Financiera**Activo****1. Efectivo y equivalentes**

Este rubro se integra de la siguiente manera al 31 de diciembre de 2020 y 31 de diciembre de 2021:

	<u>2021</u>	<u>2020</u>
Bancos/Tesorería	\$ 278,908	\$ 345,135
Inversiones temporales	70'801,626	69'000,007
Fondo fijo de caja	0,000	0.00
	<u>\$ 71'080,534</u>	<u>\$ 69'345,142</u>

Las inversiones están representadas principalmente por inversión en valores gubernamentales.

2. Depósitos en garantía.

	<u>2021</u>	<u>2020</u>
	\$ 11,000.	\$ 11,000.

En apego en lo estipulado en contrato de arrendamiento celebrado donde se ubican las oficinas del fideicomiso, se estableció depósito en garantía con el arrendador.

Garantías líquidas otorgadas:

	<u>2021</u>	<u>2020</u>
Garantías Líquidas	\$ 3,877,520	\$ 18,925,905
Garantías pagadas por recuperar	10,795,879	10'835,879
	<u>\$ 14,673,399</u>	<u>\$ 29,761,784</u>

Garantías líquidas:

Garantías otorgadas al amparo de Contratos de Participación con intermediarios financieros no bancarios para el otorgamiento de financiamientos a productores del sector agropecuario sonorense.

2. Derechos a recibir efectivo o equivalentes

Al 31 de diciembre de 2020 y 31 de diciembre de 2021 los derechos a recibir efectivo o equivalentes se integran de la siguiente manera:

	<u>2021</u>	<u>2020</u>
Deudores Diversos:	1'740,589.	1'425,394.
Préstamos otorgados	55'818,494.	50'492,912.

Sistema Estatal de Evaluación
Notas a los Estados Financieros
Fideicomiso Maestro para el Financiamiento del Sector Agropecuario en Sonora
Al 31 de Diciembre de 2021
(PESOS)

Cuenta Pública 2021

A continuación se presenta la desagregación por vencimientos de la cartera de créditos:

Préstamos otorgados	A 90 días	A 180 días	Menor o igual a 365 días.	Mayor a 365 días
\$55'818,494.	\$17'750,126	\$4'417,574.	\$12'675,807.	\$20'974,986.

Fideicomisos y Mandatos:

El Fideicomiso celebró convenio de colaboración para el otorgamiento de garantías con el Fondo Especial de Asistencia Técnica y Garantía para Créditos Agropecuarios (FEGA), Fideicomiso público integrante del FIRA por la cantidad de: \$10'000,000.00.

3. Bienes muebles e intangibles

Los bienes muebles y activos intangibles se registran al costo de adquisición, incluidos los aranceles de importación y los impuestos indirectos no recuperables que recaigan sobre la adquisición, después de deducir cualquier descuento o rebaja del precio.

Los bienes muebles y activos intangibles, cuyo costo unitario de adquisición sea menor a 35 días de salario mínimo vigente en la Ciudad de México, se registran contablemente como un gasto.

Los bienes muebles y activos intangibles, cuyo costo unitario de adquisición sea igual o mayor a 35 días de salario mínimo vigente en el Distrito Federal, se registrarán contablemente como un aumento en el activo no circulante.

La depreciación y amortización de los bienes muebles y activos intangibles se calcula considerando el costo de adquisición del activo depreciable, menos su valor de desecho, entre los años correspondientes a su vida útil o su vida económica. Los porcentajes anuales de depreciación y amortización se muestran a continuación:

	<u>%</u>
Muebles de oficina y estantería	10
Equipo de cómputo y tecnologías de la información	33.3
Otros mobiliarios y equipo de administración	10
Automóviles y equipo terrestre	25
Sistemas de aire acondicionado, calefacción y refrigeración	10
Equipo de comunicación y telecomunicación	10
Otros equipos	10
Software	30

Los bienes muebles y activos intangibles al 31 de diciembre de 2020 y 31 de diciembre de 2021 se integran como sigue:

	<u>2021</u>	<u>2020</u>
Equipo de cómputo y tecnologías de la información	\$ 101,128	\$ 101,128
Muebles de oficina y estantería	49,593	49,593
Vehículos y Equipo de Transporte	<u>393,500</u>	<u>393,500</u>
	544,221	544,221
(-) Depreciación y amortización acumulada	<u>(206,897)</u>	<u>(80,611)</u>
	<u>\$ 337,324</u>	<u>\$ 463,610</u>

DEPRECIACION DEL EJERCICIO/ACUMULADA Y ESTADO DE LOS BIENES			
RUBRO	DEPRECIACION DEL EJERCICIO	DEPRECIACION ACUMULADA	ESTADO DE LOS BIENES

Sistema Estatal de Evaluación
Notas a los Estados Financieros
Fideicomiso Maestro para el Financiamiento del Sector Agropecuario en Sonora
Al 31 de Diciembre de 2021
(PESOS) Cuenta Pública 2021

Muebles de oficina y estantería	\$5,373	\$15,787	Buen estado
Vehículos y Equipo de Transporte	\$97,375	\$106,573	Buen estado
Equipo de cómputo y tecnologías de la información	\$22,951	\$84,537	Buen estado

4. Estimaciones y deterioros

Al 31 de diciembre de 2020 y 30 de septiembre de 2021 las estimaciones y deterioros se integran de la siguiente manera:

	<u>2021</u>	<u>2020</u>
(-) Estimación para cuentas incobrables	\$ (3,336,295)	\$ (3,268,720)

Mensualmente se incrementa la estimación de cuentas incobrables por el 10% del resultado del ejercicio. La estimación de cuentas incobrables fue calificada bajo criterios de recuperabilidad y autorizada por el Comité Técnico del Fideicomiso AGROSON.

Pasivo

5. Cuentas por pagar a corto plazo

Este rubro se integra de la siguiente manera al 31 de diciembre de 2020 y 31 de diciembre de 2021:

	<u>2021</u>	<u>2020</u>
Otras cuentas por pagar a corto plazo	\$ 967,265	\$ 1,126,436
Retenciones y contribuciones por pagar a corto plazo	29,025	17,663
	<u>\$ 996,290</u>	<u>\$ 1,144,099</u>

A continuación se presenta la desagregación por vencimientos de las cuentas por pagar:

Cuentas por pagar:	A 90 días	A 180 días	Menor o igual a 365 días	Mayor a 365 días
\$967,265	\$29,025		\$967,265	

La integración de las retenciones y contribuciones por pagar a corto plazo al 31 de diciembre de 2020 y 31 de diciembre de 2021 es de la siguiente manera:

	<u>2021</u>	<u>2020</u>
ISR Arrendamientos	\$ 1,100	\$ 1,100
ISR Servicios Profesionales	27,925	16,563
	<u>\$ 29,025</u>	<u>\$ 17,663</u>

Intereses cobrados por adelantado.
Intereses re documentados por cobrar

	<u>2021</u>	<u>2020</u>
	\$ 2,059,004	\$ 1,580,247.

B) Notas al Estado de Actividades.

Sistema Estatal de Evaluación
Notas a los Estados Financieros
Fideicomiso Maestro para el Financiamiento del Sector Agropecuario en Sonora
Al 31 de Diciembre de 2021
(PESOS)

Cuenta Pública 2021

1. Ingresos de Gestión

Este rubro se integra de la siguiente manera al 31 de diciembre de 2020 y 31 de diciembre de 2021:

	<u>2021</u>	<u>2020</u>
Ingresos por ventas de bienes y Servicios de organismos descentralizados.	6'095,114	7'081,913
Otros ingresos y beneficios varios	151.00	0.00
	<u>\$ 6,095,265</u>	<u>\$ 7,081,913</u>

2. Gastos y Otras Pérdidas

Este rubro se integra de la siguiente manera al 31 de diciembre de 2021:

	<u>2021</u>
Materiales y suministros	115,454
Servicios generales	4'501,402
Estimaciones, Depreciaciones, Deterioros, Obsolescencia y Amortizaciones	258,860
Total gastos y otras pérdidas.	<u>\$ 4'875,716</u>

Los servicios generales representan el 73.85% del total de gastos de la Entidad.

C) Notas al Estado de Flujos de Efectivo

El análisis de los saldos finales que figuran en la última parte del Estado de Flujo de Efectivo en la cuenta de efectivo y equivalentes es como sigue:

Concepto	
Efectivo en Bancos-Tesorería	\$278,908
Inversiones temporales (hasta 3 meses)	\$70'801,626
Depósitos de fondos de terceros y otros	\$0.00
Total de Efectivo y Equivalentes	\$71'080,534

Conciliación de los Flujos de Efectivo Netos de las Actividades de Operación y la cuenta de Ahorro/Desahorro antes de Rubros Extraordinarios. A continuación se presenta un ejemplo de la elaboración de la conciliación:

Concepto	
Ahorro/Desahorro antes de rubros extraordinarios.	1'219,548.03
Movimientos de partidas (o rubros) que no afectan al efectivo	46'674,931.14
Activos	0.00
Flujo de efectivo al inicio del periodo	109'367,669.38
Flujo de efectivo por actividades de operación	-40'011,526.78
Total efectivo y equivalente	69'356,142.60

Las cuentas que aparecen en el rubro anterior no son exhaustivas y tienen como finalidad ejemplificar el formato que se sugiere para elaborar la nota.

Sistema Estatal de Evaluación
Notas a los Estados Financieros
Fideicomiso Maestro para el Financiamiento del Sector Agropecuario en Sonora
Al 31 de Diciembre de 2021
(PESOS)

Cuenta Pública 2021

Concepto	2021	2020
Flujos de Efectivo de las Actividades de Operación		
Origen	6,341,247.83	7,081,912.80
Impuestos		
Cuotas y Aportaciones de Seguridad Social		
Contribuciones de mejoras		
Derechos		
Productos	2,755,331.22	4,771,151.54
Aprovechamientos		
Ingresos por Venta de Bienes y Prestación de Servicios	3,339,783.16	2,310,761.26
Participaciones, Aportaciones, Convenios, Incentivos Derivados de la Colaboración Fiscal y Fondos Distintos de Aportaciones		
Transferencias, Asignaciones, Subsidios y Subvenciones, y Pensiones y Jubilaciones		
Otros Orígenes de Operación	246,133.45	
Aplicación	4,616,856.42	46,674,931.14
Servicios Personales		
Materiales y Suministros	115,454.20	112,290.07
Servicios Generales	4,501,402.22	3,877,793.55
Transferencias Internas y Asignaciones al Sector Público		
Transferencias al resto del Sector Público		
Subsidios y Subvenciones		
Ayudas Sociales		
Pensiones y Jubilaciones		
Transferencias a Fideicomisos, Mandatos y Contratos Análogos		
Transferencias a la Seguridad Social		
Donativos		
Transferencias al Exterior		
Participaciones		
Aportaciones		
Convenios		
Otras Aplicaciones de Operación	0.00	42,684,847.52
Flujos Netos de Efectivo por Actividades de Operación	1,724,391.41	-39,593,018.34
Flujos de Efectivo de las Actividades de Inversión		
Origen	0.00	0.00
Bienes Inmuebles, Infraestructura y Construcciones en Proceso		
Bienes Muebles	0.00	0.00
Otros Orígenes de Inversión		
Aplicación	0.00	418,508.44
Bienes Inmuebles, Infraestructura y Construcciones en Proceso		
Bienes Muebles		418,508.44
Otras Aplicaciones de Inversión		
Flujos Netos de Efectivo por Actividades de Inversión	0.00	-418,508.44
Flujo de Efectivo de las Actividades de Financiamiento		
Origen	0.00	0.00
Endeudamiento Neto	0.00	0.00
Interno	0.00	0.00
Externo	0.00	0.00
Otros Orígenes de Financiamiento	0.00	0.00
Aplicación	0.00	0.00
Servicios de la Deuda	0.00	0.00
Interno		
Externo		
Otras Aplicaciones de Financiamiento		
Flujos netos de Efectivo por Actividades de Financiamiento	0.00	0.00
Incremento/Disminución Neta en el Efectivo y Equivalentes al Efectivo	1,724,391.41	-40,011,526.78
Efectivo y Equivalentes al Efectivo al Inicio del Ejercicio	69,356,142.60	109,367,669.38
Efectivo y Equivalentes al Efectivo al Final del Ejercicio	71,080,534.01	69,356,142.60

Sistema Estatal de Evaluación
Notas a los Estados Financieros
Fideicomiso Maestro para el Financiamiento del Sector Agropecuario en Sonora
Al 31 de Diciembre de 2021
(PESOS)

Cuenta Pública 2021

D) Notas al Estado de Variación en la Hacienda Pública.

No se presenta exceso o insuficiencia en la actualización de la Hacienda Pública

Estado de Variación en la Hacienda Pública					
Del 31 de Diciembre al 31 de Diciembre de 2021					
TRIMESTRE: CUARTO 2021					
Concepto	Hacienda Pública / Patrimonio Contribuido	Hacienda Pública / Patrimonio Generado de Ejercicios Anteriores	Hacienda Pública / Patrimonio Generado del Ejercicio	Exceso o Insuficiencia en la Actualización de la Hacienda Pública / Patrimonio	Total
Hacienda Pública / Patrimonio Contribuido Neto de 2019	64,761,924.10				64,761,924.10
Aportaciones	64,761,924.10				64,761,924.10
Donaciones de Capital					-
Actualización de la Hacienda Pública/Patrimonio					-
Hacienda Pública / Patrimonio Generado Neto de 2019		77,997,752.30	2,747,100.11		80,744,852.41
Resultados del Ejercicio (Ahorro/Desahorro)			2,747,100.11		2,747,100.11
Resultados de Ejercicios Anteriores		77,997,752.30			77,997,752.30
Revalúos					-
Reservas					-
Rectificaciones de Resultados de Ejercicios Anteriores					-
Exceso o Insuficiencia en la Actualización de la Hacienda Pública / Patrimonio Neto de 2019					-
Resultado por Posición Monetaria					-
Resultado por Tenencia de Activos no Monetarios					-
Hacienda Pública / Patrimonio Neto Final de 2019	64,761,924.10	77,997,752.30	2,747,100.11	-	145,506,776.51
Cambios en la Hacienda Pública / Patrimonio Contribuido Neto de 2020					-
Aportaciones					-
Donaciones de Capital					-
Actualización de la Hacienda Pública/Patrimonio					-
Variaciones de la Hacienda Pública / Patrimonio Generado Neto de 2020		3,488,968.06	- 1,527,552.08		1,961,415.98
Resultados del Ejercicio (Ahorro/Desahorro)			129,548.03		1,219,548.03
Resultados de Ejercicios Anteriores		3,488,968.06	- 2,747,100.11		741,867.95
Revalúos					-
Reservas					-
Rectificaciones de Resultados de Ejercicios Anteriores					-
Cambios en el Exceso o Insuficiencia en la Actualización de la Hacienda Pública / Patrimonio Neto de 2020					-
Resultado por Posición Monetaria					-
Resultado por Tenencia de Activos no Monetarios					-
Hacienda Pública / Patrimonio Neto Final de 2020	64,761,924.10	81,486,720.36	1,219,548.03	-	147,468,192.49

**Sistema Estatal de Evaluación
Notas a los Estados Financieros**
Fideicomiso Maestro para el Financiamiento del Sector Agropecuario en Sonora
Al 31 de Diciembre de 2021
(PESOS)

Cuenta Pública 2021

E) Conciliación entre los ingresos presupuestarios y contables, así como entre los egresos presupuestarios y los gastos contables.

La conciliación se presenta atendiendo lo dispuesto por el Acuerdo por el que se emite el formato de conciliación entre los ingresos presupuestarios y contables, así como entre los egresos presupuestarios y los gastos contables.

Conciliación entre los Ingresos Presupuestarios y Contables
AL 31 de Diciembre 2021

ETCA-II-03

TRIMESTRE: CUARTO 2021

1. Total de Ingresos Presupuestarios		6,095,114.38
2. Mas Ingresos contables No Presupuestarios		
		150.57
Ingresos Financieros		
Incremento por Variación de Inventarios		
Disminución del Exceso de Estimaciones por Pérdida o Deterioro u Obsolescencia		
Disminución del Exceso de Provisiones		
Otros Ingresos y Beneficios Varios	150.57	
Otros Ingresos Contables No Presupuestarios		
3. Menos Ingresos Presupuestarios No Contables		
		0.00
Aprovechamientos Patrimoniales		
Ingresos Derivados de Financiamientos		
Otros Ingresos Presupuestarios No Contables		
4. Total de Ingresos Contables (4= 1 + 2 - 3)		6,095,264.95

Sistema Estatal de Evaluación
Notas a los Estados Financieros
Fideicomiso Maestro para el Financiamiento del Sector Agropecuario en Sonora
Al 31 de Diciembre de 2021
(PESOS)

Cuenta Pública 2021

Conciliación entre los Egresos Presupuestarios y los Gastos Contables
Al 31 de Diciembre de 2021

ETCA-II-15

(Pesos)

1. Total de Egresos Presupuestarios		4,616,856.42
--	--	---------------------

2. Menos Egresos Presupuestarios No Contables		0.00
Materias Primas y Materiales de Producción y Comercialización		
Materiales y Suministros		
Mobiliario y Equipo de Administración		
Mobiliario y Equipo Educativo y Recreativo		
Equipo e Instrumental Médico y de Laboratorio		
Vehículos y Equipo de Transporte		
Equipo de Defensa y Seguridad		
Maquinaria, Otros Equipos y Herramientas		
Archivos Biológicos		
Bienes Inmuebles		
Activos Intangibles		
Obra Pública en Bienes de Dominio Público		
Obra Pública en Bienes Propios		
Acciones y Participaciones de Capital		
Compra de Títulos y Valores		
Concesión de Préstamos		
Inversiones en Fideicomisos, Mandatos y Otros Análogos		
Provisiones para Contingencias y Otras Erogaciones Especiales		
Armonización de la Deuda Pública		
Adeudos de Ejercicios Fiscales Anteriores (ADEFAS)		
Otros Egresos Presupuestales No Contables		

3. Más Gastos Contables No Presupuestarios		258,860.50
Provisiones	258,860.50	
Disminución de Inventarios		
Aumento por Insuficiencia de Estimaciones por Pérdida o Deterioro u Obsolescencia		
Aumento por Insuficiencia de Provisiones		
Otros Gastos		
Otros Gastos Contables No Presupuestales		

4. Total de Gastos Contables (4 = 1 - 2 + 3)

Hoja 8 de 11

Sistema Estatal de Evaluación
Notas a los Estados Financieros
Fideicomiso Maestro para el Financiamiento del Sector Agropecuario en Sonora
Al 31 de Diciembre de 2021
(PESOS)

Cuenta Pública 2021

- **Notas de Memoria (Cuentas de Orden)**

1. Cuentas de orden contables

Este rubro se integra de la siguiente manera al 31 de diciembre de 2020 y 30 de septiembre de 2021:

	<u>2021</u>	<u>2020</u>
Fianzas y Garantías de Contingencia	\$ 19,553,629	\$ 43,885,529
Garantías recibidas	3,462,213	
Castigos aplicados	88,467	88,467
Bienes bajo contrato de comodato – SAGARHPA	<u>1</u>	<u>1</u>
	23,104,310	43,973,997

Si AGROSON emite los estados financieros presupuestales ¿Porque no refleja las cuentas de Orden presupuestales si tiene los datos?

- **Notas de Gestión Administrativa**

1. Introducción

Los Estados Financieros se conforman con la información resultante de las operaciones derivadas de la recaudación de los ingresos presupuestarios; el ejercicio del gasto; el manejo y custodia de los recursos propiedad de la Entidad o a su cuidado; así como todas aquellas operaciones contables que modifiquen el Patrimonio.

2. Panorama Económico y Financiero

El impacto **económico** de la pandemia, la pequeña escala del paquete de estímulo del gobierno y la menor demanda de las exportaciones clave de **México** llevaron a una fuerte contracción del PIB real de -8.5% en 2021, después de una recesión más leve en 2020 con un crecimiento de -0.1%.

3. Autorización e Historia

El Fideicomiso Maestro para el Financiamiento del Sector Agropecuario en Sonora se crea como entidad de la Administración Pública Paraestatal del Gobierno de Sonora, mediante decreto número 42, tomo CLXVII, publicado en el Boletín Oficial del Estado de Sonora el 24 de mayo del año 2001.

El fideicomiso fue sectorizado a la Secretaría de Agricultura, Ganadería, Recursos Hidráulicos, Pesca y Acuicultura según el Acuerdo de Agrupamiento de Entidades del 2011.

Es un Fideicomiso Público, celebrado mediante contrato el 28 de mayo de 2001, entre el Gobierno del Estado de Sonora, en su carácter de Fideicomitente, Nacional Financiera, SNC. Como Fiduciaria.

4. Organización y Objeto Social

Objeto social: AGROSON tiene como objeto primordial constituir un mecanismo a través del cual se administren los recursos que integren su patrimonio, para el otorgamiento de garantías al sector agropecuario sonorense.

a) Principales actividades:

- Fungir como agente detonador del sector agropecuario en sonora, mediante el otorgamiento de garantías líquidas y de contingencia.

Sistema Estatal de Evaluación
Notas a los Estados Financieros
Fideicomiso Maestro para el Financiamiento del Sector Agropecuario en Sonora
Al 31 de Diciembre de 2021
(PESOS)

Cuenta Pública 2021

- Recibir, administrar y enajenar los bienes, derechos, valores y demás activos que reciba como dación o adjudicación de pago.

- Invertir los recursos financieros disponibles en su patrimonio en los instrumentos y valores que produzcan el más alto rendimiento y liquidez posible.

- Obtener, administrar y destinar los productos y rendimientos que se obtengan con motivo de la expedición de certificados fiduciarios.

- b) **Ejercicio fiscal:** 2021
- c) **Régimen jurídico:** Organismo Público Descentralizado, sectorizado a la Secretaría de Agricultura, Ganadería, Recursos Hidráulicos, Pesca y Agricultura, con personalidad jurídica y patrimonio propios
- d) **Consideraciones fiscales del ente:**
La Entidad se encuentra registrada como Administración pública estatal en general.
- e) **Estructura organizacional básica:** El Fideicomiso cuenta con un Órgano de Gobierno constituido por un Comité Técnico que se contempla en el artículo 4° del Decreto de creación del AGROSON publicado el 24 de mayo de 2001 en el Boletín Oficial del Gobierno del Estado de Sonora N°. 42, Sección II.

5. Bases de preparación de los Estados Financieros

Los Estados Financieros se han elaborado observando las normas emitidas por el Consejo Nacional de Armonización Contable en el Manual de Contabilidad Gubernamental y las disposiciones legales aplicables.

El reconocimiento, valuación y revaluación, se realizó considerando que todos los eventos que afecten económicamente al ente público deben ser cuantificados en términos monetarios y se registrarán al costo histórico o al valor económico más objetivo registrándose en moneda nacional.

Los estados financieros fueron preparados en apega a los Postulados Básicos de Contabilidad Gubernamental emitidos por el Consejo Nacional de Armonización Contable.

6. Políticas de Contabilidad Significativas

- a) **Operaciones en el extranjero:** La Entidad no realiza operaciones en el extranjero.
- b) **Método de valuación de la inversión en acciones de Compañías subsidiarias y no consolidadas y asociadas:** La Entidad no cuenta con inversiones en acciones en compañías subsidiarias, no consolidadas y asociadas.
- c) **Sistema y método de valuación de inventarios y costo de lo vendido:** La Entidad no cuenta con inventarios, por lo tanto no maneja un sistema y método de valuación de los mismos.
- d) **Beneficios a Empleados:** No se registran Pasivos Laborales, ya que el personal que labora en el Fideicomiso se contrata en la modalidad de honorarios profesionales.
- e) **Provisiones:** No se registran provisiones en la Entidad.
- f) **Reservas:** Mensualmente se crea una reserva por el 10% del resultado del mes en curso.
- g) **Cambios en políticas contables:** En la Entidad no se han registrado cambios significativos en la política contable.
- h) **Reclasificaciones:** En la Entidad no se han registrado reclasificaciones.
- i) **Depuraciones y cancelación de saldos:** En la Entidad se revisa y coteja con las instituciones financieras el estatus de los certificados de garantía otorgados para su depuración contable.

7. Posición en Moneda extranjera y protección por riesgos cambiarios

La Entidad no cuenta con cuentas de cheques, inversiones, pasivos, entre otros, en moneda extranjera.

8. Reporte Analítico de Activo

- a) **Vida útil o porcentaje de depreciación, deterioro o amortización utilizado por los diferentes tipos de activos.** En las Reglas Específicas del Registro y Valoración del Patrimonio emitidas por el Consejo Nacional de Armonización Contable, se definió como vida útil de un activo, al período durante el que se espera utilizar el activo por parte del ente público. Con base en estas reglas, la Entidad determinó que sus bienes tiene una vida útil, por lo cual éstos se deprecian.
- b) **Cambios en el porcentaje de depreciación o valor residual de los activos.** La Entidad no tiene cambios en los porcentajes, según las Reglas Específicas del Registro y Valoración del Patrimonio emitidas por el CONAC.

Sistema Estatal de Evaluación
Notas a los Estados Financieros
Fideicomiso Maestro para el Financiamiento del Sector Agropecuario en Sonora
Al 31 de Diciembre de 2021
(PESOS)

Cuenta Pública 2021

- c) Importe de gastos de capitalización en el ejercicio. No se realizaron gastos de capitalización en este ejercicio.
- d) Riesgos por tipo de cambio o por tipo de interés de inversiones financieras. No se cuenta con inversiones financieras en moneda extranjera.

9. Fideicomisos, Mandatos y Análogos

No cuenta la Entidad con Fideicomisos, Mandatos y Análogos al 31 de diciembre de 2021.

10. Reporte de recaudación

- a) Análisis del comportamiento de la recaudación: Los Ingresos obtenidos fueron de \$6'095,114 que se integran por Comisiones, Intereses y rendimientos financieros principalmente.

- b) **Información sobre la Deuda y el Reporte Analítico de la Deuda**

La Entidad no cuenta con Deuda Pública al 31 de diciembre de 2021.

11. Calificaciones otorgadas

La Entidad no cuenta con calificaciones otorgadas al 31 de diciembre de 2021.

12. Proceso de Mejora

La Entidad se sometió a lo dispuesto en el Acuerdo por el que se emiten las Medidas y Lineamientos de Reducción, Eficiencia y Transparencia del Gasto Público del Estado de Sonora, el cual promueve el uso eficiente y eficaz de los recursos públicos de las Dependencias y Entidades, bajo los criterios de racionalidad, austeridad y disciplina presupuestal.

13. Información por segmentos

La Entidad informa por conducto de la Secretaría de Agricultura, Ganadería, Recursos Hidráulicos, Pesca y Agricultura, como cabeza de sector.

14. Eventos posteriores al cierre

No hay eventos posteriores al cierre que afecten significativamente los estados financieros al 31 de diciembre de 2021.

15. Partes relacionadas


No existen Partes Relacionadas que pudieran ejercer influencia significativa sobre la toma de decisiones financieras y operativas.

16. Responsabilidad sobre la Presentación Razonable de la Información contable

Bajo protesta de decir verdad declaramos que los Estados Financieros y sus notas, son razonablemente correctos y son responsabilidad del emisor



Lic. Dora Evelyn Triguera Durón
Secretaría Ejecutiva



J. Manuel Maldonado Maciel
Departamento de Contabilidad

