

importe de \$ 22,113,803.00 que representa el 60% del gasto ejercido de Enero a Diciembre 2021.

Se obtuvieron resultados satisfactorios

IV. COMENTARIOS DE RESULTADOS DE LA REVISIÓN

Como satisfactorios son los resultado de nuestra revisión, se puede manifestar que la información financiera de la **COMISION DEL DEPORTE DEL ESTADO DE SONORA**, por el periodo del 01 de enero al 31 de diciembre de 2021, la entidad ha manejado en términos generales, en forma adecuada y correcta los registros contables, de conformidad con los principios de contabilidad gubernamental y en apego a las disposiciones fiscales y legales que le son aplicables.

Esperando que nuestros comentarios, y recomendaciones sean en beneficio de la entidad auditada, nos es grato suscribimos a sus órdenes para cualquier aclaración que juzguen pertinente.

V. INFORME PRESUPUESTAL

Informe sobre la situación presupuestal del 1° de enero al 31 de diciembre de 2021.

Con fecha 15 de Junio de 2022 emití dictamen sobre los estados financieros de la Comisión del Deporte del Estado de Sonora (CODESON), por el periodo comprendido el 1° de enero al 31 de diciembre de 2021.

Adicionalmente revisé la información complementaria que se incluye en este informe relativa a la situación presupuestal la cual fue revisada en función del estado de ingresos y egresos presupuestal de la Comisión del Deporte del Estado de Sonora (CODESON), del dictamen antes mencionado y únicamente se considera para dar seguimiento al ejercicio presupuestal, indagando sobre la justificación de las variaciones con respecto al presupuesto autorizado del Organismo y, se considera que, dicha información presupuestal esta presentada en forma razonable y constituye información complementaria a la que aparece en los estados financieros básicos y, por lo mismo no se considera necesaria para la interpretación de la situación financiera, los resultados de operación, las variaciones en el patrimonio y los cambios en la situación financiera de la Comisión del Deporte del Estado de Sonora (CODESON) por el ejercicio presupuestal que terminó al 31 de diciembre de 2021.

Atentamente

C.P.C. ANGEL GUILLERMO ORTEGA MEZA
CEDÚLA PROFESIONAL 481211

Comisión del Deporte del Estado de Sonora
 Estado Analítico de Ingresos
 Del 01 de enero al 31 de diciembre de 2021

CPCA-II-01

CUENTA PÚBLICA: 2021

Estado Analítico de Ingresos Por Fuente de Financiamiento	Ingreso						Diferencia
	Estimado	Ampliaciones y Reducciones (+ ó -)	Modificado	Devengado	Recaudado	(6=5-1)	
	(1)	(2)	(3=1+2)	(4)	(5)		
Ingresos del Poder Ejecutivo Federal o Estatal y de los Municipios	0	22,110,000	22,110,000	22,110,000	22,110,000	22,110,000	22,110,000
Impuestos	0	0	0	0	0	0	0
Cuotas y Aportaciones de Seguridad Social	0	0	0	0	0	0	0
Contribuciones de Mejoras	0	0	0	0	0	0	0
Derechos	0	0	0	0	0	0	0
Productos ¹	0	0	0	0	0	0	0
Aprovechamientos ²	0	0	0	0	0	0	0
Participaciones, Aportaciones, Convenios, Incentivos Derivados de la Colaboración Fiscal y Fondos Distintos de Aportaciones	0	22,110,000	22,110,000	22,110,000	22,110,000	22,110,000	22,110,000
Transferencias, Asignaciones, Subsidios y Subvenciones, y Pensiones y Jubilaciones	0	0	0	0	0	0	0
Ingresos De los Entes Públicos de los Poderes Legislativo y Judicial, de los Órganos Autónomos y del Sector Paraestatal o Paramunicipal, así como de las Empresas Productivas del Estado	124,564,494	20,022,366	144,586,860	122,445,862	122,445,862	-2,118,632	-2,118,632
Cuotas y Aportaciones de Seguridad Social	0	0	0	0	0	0	0
Productos ³	0	0	0	0	0	0	0
Ingresos por ventas de Bienes, Prestación de Servicios y Otros Ingresos ³	6,800,000	0	6,800,000	2,450,447	2,450,447	-4,349,553	-4,349,553
Transferencias, Asignaciones, Subsidios y Subvenciones, y Pensiones y Jubilaciones	117,764,494	20,022,366	137,786,860	119,995,416	119,995,416	2,230,922	2,230,922
Ingresos derivados de Financiamiento	0	0	0	0	0	0	0
Ingresos Derivados de Financiamientos	0	0	0	0	0	0	0
Total	124,564,494	42,132,366	166,696,860	144,555,862	144,555,862	19,991,368	19,991,368
						Ingresos Excedentes	19,991,368.21

C. Durazo
 C. Erubiel Durazo Cárdenas
 Director General

C.P. Genaro Urias Rodríguez
 Director de Administración y Finanzas

Este documento es una copia de los datos de la Cuenta Pública. No debe ser utilizado para fines de auditoría o para cualquier otro propósito. Toda información adicional puede obtenerse en el sitio web de la Comisión del Deporte del Estado de Sonora.

Comisión del Deporte del Estado de Sonora
 Estado Analítico de Ingresos Detallado – LDF
 Del 01 de enero al 31 de diciembre de 2021


CPCA-II-02

CUENTA PÚBLICA: 2021

Concepto (c)	Ingreso					Diferencia (e)
	Estimado (d)	Ampliaciones/ (Reducciones)	Modificado	Devengado	Recaudado	
Ingresos de Libre Disposición						
A. Impuestos	-	-	-	-	-	-
B. Cuotas y Aportaciones de Seguridad Social	-	-	-	-	-	-
C. Contribuciones de Mejoras	-	-	-	-	-	-
D. Derechos	-	-	-	-	-	-
E. Productos	-	-	-	-	-	-
F. Aprovechamientos	-	-	-	-	-	-
G. Ingresos por Ventas de Bienes y Prestación de Servicios	6,800,000.00	-	6,800,000.00	2,450,446.58	2,450,446.58	4,349,553.42
H. Participaciones						
(h1) Fondo General de Participaciones	-	-	-	-	-	-
(h2) Fondo de Fomento Municipal	-	-	-	-	-	-
(h3) Fondo de Fiscalización y Recaudación	-	-	-	-	-	-
(h4) Fondo de Compensación	-	-	-	-	-	-
(h5) Fondo de Extracción de Hidrocarburos	-	-	-	-	-	-
(h6) Impuesto Especial Sobre Producción y Servicios	-	-	-	-	-	-
(h7) 0.136% de la Recaudación Federal Participable	-	-	-	-	-	-
(h8) 3.17% Sobre Extracción de Petróleo	-	-	-	-	-	-
(h9) Gasolinas y Diésel	-	-	-	-	-	-
(h10) Fondo del Impuesto Sobre la Renta	-	-	-	-	-	-
(h11) Fondo de Estabilización de los Ingresos de las Entidades Federativas	-	-	-	-	-	-
I. Incentivos Derivados de la Colaboración Fiscal [(i1)+(i2)+(i3)+(i4)+(i5)]						
(i1) Tenencia o Uso de Vehículos	-	-	-	-	-	-
(i2) Fondo de Compensación ISAN	-	-	-	-	-	-
(i3) Impuesto Sobre Automóviles Nuevos	-	-	-	-	-	-

Concepto (c)	Ingreso					Diferencia (e)
	Estimado (f)	Ampliaciones/ (Reducciones)	Modificado	Devengado	Raudoado	
(2) Fondo Minero						
D. Transferencias, Asignaciones, Subsidios y Subvenciones, y Pensiones y Jubilaciones						
E. Otras Transferencias Federales Etiquetadas						
II. Total de Transferencias Federales Etiquetadas (II = A + B + C + D + E)		22,110,000.00	22,110,000.00	22,110,000.00	22,110,000.00	22,110,000.00
III. Ingresos Derivados de Financiamientos (III = A)						
A. Ingresos Derivados de Financiamientos						
IV. Total de Ingresos (IV = I + II + III)	124,564,494.00	42,132,365.58	166,696,859.58	144,555,862.21	144,555,862.21	19,991,368.21
Datos Informativos						
1. Ingresos Derivados de Financiamientos con Fuente de Pago de Ingresos de Libre Disposición						
2. Ingresos Derivados de Financiamientos con Fuente de Pago de Transferencias Federales Etiquetadas						
3. Ingresos Derivados de Financiamientos (3 = 1 + 2)						

C.P. Genaro Urias Rodríguez
Director de Administración y Finanzas


C. Erubiel Durazo Cárdenas
Director General


Comision del Deporte del Estado de Sonora
Conciliacion entre los Ingresos Presupuestarios y Contables
 Al 31 de Diciembre de 2021

CPCA-II-03


CUENTA PÚBLICA: 2021

1. Total de Ingresos Presupuestarios		144,555,862.21
2. Mas Ingresos contables No Presupuestarios		0.00
Ingresos Financieros		
Incremento por Variación de Inventarios		
Disminución del Exceso de Estimaciones por Pérdida o Deterioro u Obsolescencia		
Disminución del Exceso de Provisiones		
Otros Ingresos y Beneficios Varios		
Otros Ingresos Contables No Presupuestarios		
3. Menos Ingresos Presupuestarios No Contables		0.00
Aprovechamientos Patrimoniales		
Ingresos Derivados de Financiamientos		
Otros Ingresos Presupuestarios No Contables		
4. Total de Ingresos Contables (4 = 1 + 2 - 3)		144,555,862.21

1. Se deberán incluir los Ingresos Contables No Presupuestarios que no se regularizaron presupuestariamente durante el ejercicio
2. Los Ingresos Financieros y otros Ingresos se regularizarán presupuestariamente de acuerdo a la legislación aplicable



C.P. Genaro Urias Rodriguez
 Director de Administración y Finanzas



C. Erubiel Durazo Gádenas
 Director General

Comisión del Deporte del Estado de Sonora
Estado Analítico del Ejercicio Presupuesto de Egresos
Clasificación por Objeto del Gasto (Capítulo y Concepto)
Del 01 de enero al 31 de diciembre de 2021


CPCA-II-04

CUENTA PÚBLICA: 2021

Ejercicio del Presupuesto por Capítulo del Gasto	Egresos Aprobado Anual (1)	Ampliaciones/ (Reducciones) (2)	Egresos Modificado Anual (3=1+2)	Egresos Devengado Acumulado (4)	Egresos Pagado Acumulado (5)	Subejercicio (6 = 3 - 4)
Servicios Personales	95,657,894	6,285,802	101,943,796	78,386,021	75,052,521	23,557,776
Remuneraciones al Personal de Carácter Permanente	31,079,424	-219,823	30,859,601	30,859,601	30,859,601	0
Remuneraciones al Personal de Carácter Transitorio	29,448,916	-952,684	28,496,233	9,731,377	9,731,377	18,764,856
Remuneraciones Adicionales y Especiales	7,454,098	139,849	7,593,946	7,584,664	7,584,664	9,282
Seguridad Social	25,442,698	3,150,778	28,593,476	24,038,704	20,715,745	4,554,771
Otras Prestaciones Sociales y Económicas	2,024,485	4,165,763	6,190,249	5,961,383	5,960,842	228,866
Previsiones	0	0	0	0	0	0
Pago de Estímulos a Servidores Públicos	208,373	1,919	210,292	210,292	210,292	0
Materiales y Suministros	1,262,500	3,320,394	4,582,894	4,734,176	4,425,825	-151,283
Materiales de Administración, Emisión de Documentos y Artículos Oficiales	237,500	-28,115	209,385	260,798	202,595	-51,413
Alimentos y Utensilios	28,000	2,392,305	2,420,305	2,429,308	2,257,608	-9,003
Materias Primas y Materiales de Producción y Comercialización	300,000	245,440	545,440	573,803	533,471	-28,369
Materiales y Artículos de Construcción y de Reparación	0	1,459	1,459	2,497	2,497	-1,038
Productos Químicos, Farmacéuticos y de Laboratorio	40,000	77,219	117,219	120,328	93,988	-3,109
Combustibles, Lubricantes y Aditivos	140,000	119,385	259,385	269,765	263,467	-10,400
Vestuario, Blancos, Prendas de Protección y Artículos Deportivos	500,000	491,170	991,170	1,035,472	1,029,972	-44,302
Materiales y Suministros Para Seguridad	0	0	0	0	0	0
Herramientas, Refacciones y Accesorios Menores	17,000	21,550	38,550	42,205	42,205	-3,655
Servicios Generales	11,144,000	8,947,579	20,091,579	22,047,193	18,878,029	-1,955,614
Servicios Básicos	6,740,000	-413,415	6,326,585	7,175,411	6,943,957	-848,826
Servicios de Arrendamiento	163,000	629,028	792,028	805,446	279,913	-13,419
Servicios Profesionales, Científicos, Técnicos y Otros Servicios	167,000	3,910	170,910	201,104	201,104	-30,194
Servicios Financieros, Bancarios y Comerciales	67,000	8,580	75,580	74,774	74,774	807
Servicios de Instalación, Reparación, Mantenimiento y Conservación	2,430,000	14,870	2,444,870	2,749,479	2,134,580	-304,609
Servicios de Comunicación Social y Publicidad	142,000	576,383	718,383	702,188	673,738	16,195
Servicios de Traslado y Viáticos	302,000	6,070,533	6,372,533	7,038,336	5,422,503	-665,804
Servicios Oficiales	83,000	1,138,469	1,221,469	1,238,968	1,039,952	-17,497
Otros Servicios Generales	1,050,000	919,222	1,969,222	2,061,489	1,907,509	-92,287
Transferencias, Asignaciones, Subsidios y Otras Ayudas	12,900,000	22,734,134	35,634,134	36,856,339	36,663,768	-1,222,295
Transferencias Internas y Asignaciones al Sector Público	0	0	0	0	0	0
Transferencias al Resto del Sector Público	0	0	0	0	0	0
Subsidios y Subvenciones	0	0	0	0	0	0
Ayudas Sociales	3,900,000	24,156,237	28,056,237	28,195,046	28,002,475	-138,809
Pensiones y Jubilaciones	0	0	0	0	0	0
Transferencias a Fideicomisos, Mandatos y Otros Análogos	0	0	0	0	0	0
Transferencias a la Seguridad Social	0	0	0	0	0	0
Donativos	0	0	0	0	0	0
Transferencias al Exterior	9,000,000	-1,422,103	7,577,897	8,661,293	8,661,293	-1,083,396
Bienes Muebles, Inmuebles e Intangibles	600,000	-224,230	375,770	375,770	13,850	0
Mobiliario y Equipo de Administración	50,000	-50,000	0	0	0	0
Mobiliario y Equipo Educativo y Recreativo	500,000	-500,000	0	0	0	0
Equipo e Instrumental Médico y de Laboratorio	0	0	0	0	0	0
Vehículos y Equipo de Transporte	0	0	0	0	0	0
Equipo de Defensa y Seguridad	0	0	0	0	0	0
Maquinaria, Otros Equipos y Herramientas	50,000	325,770	375,770	375,770	13,850	0
Activos Biológicos	0	0	0	0	0	0
Bienes Inmuebles	0	0	0	0	0	0
Activos Intangibles	0	0	0	0	0	0
Inversión Pública	0	0	0	0	0	0
Obra Pública en Bienes de Dominio Público	0	0	0	0	0	0
Obra Pública en Bienes Propios	0	0	0	0	0	0
Proyectos Productivos y Acciones de Fomento	0	0	0	0	0	0
Inversiones Financieras y Otras Provisiones	0	0	0	0	0	0
Inversiones Para el Fomento de Actividades Productivas	0	0	0	0	0	0
Acciones y Participaciones de Capital	0	0	0	0	0	0

Compra de Títulos y Valores				0		0
Concesión de Préstamos				0		0
Inversiones en Fideicomisos, Mandatos y Otros Análogos				0		0
Otras Inversiones Financieras				0		0
Provisiones para Contingencias y Otras Erogaciones Especiales				0		0
Participaciones y Aportaciones	0	0		0	0	0
Participaciones:				0		0
Aportaciones				0		0
Convenios				0		0
Deuda Pública	3,000,000	1,068,687	4,068,687	4,068,687	4,068,687	0
Amortización de la Deuda Pública	0	0	0	0	0	0
Intereses de la Deuda Pública	0	0	0	0	0	0
Comisiones de la Deuda Pública	0	0	0	0	0	0
Gastos de la Deuda Pública	0	0	0	0	0	0
Costo por Coberturas	0	0	0	0	0	0
Apoyos Financieros	0	0	0	0	0	0
Adeudos de Ejercicios Fiscales Anteriores (Adefas)	3,000,000	1,068,687	4,068,687	4,068,687	4,068,687	0
Total del Gasto	124,564,494	42,132,366	166,696,860	146,468,186	138,912,680	20,228,674


C.P. Genaro Urías Rodríguez
Director de Administración y Finanzas


C. Erubiel Durazo Cárdenas
Director General

Comisión del Deporte del Estado de Sonora

Estado Analítico del Ejercicio del Presupuesto de Egresos Detallado - LDF

Clasificación por Objeto del Gasto (Capítulo y Concepto)

Del 01 de enero al 31 de diciembre de 2021

CPCA-II-05

CUENTA PÚBLICA: 2021

(PESOS)

Concepto (c)	Egresos					Subejercicio (e)
	Aprobado (d)	Ampliaciones (Reducciones)	Modificado	Devengado	Pagado	
I. Gasto No Etiquetado (I=A+B+C+D+E+F+G+H)	124,964,494.00	20,022,365.58	144,986,859.58	124,355,185.89	116,802,679.93	20,228,673.69
A. Servicios Personales (A=a1+a2+a3+a4+a5+a6+a7)	95,657,934.00	6,285,892.42	101,943,796.42	78,386,020.87	75,062,521.06	23,567,775.55
a1) Remuneraciones al Personal de Carácter Permanente	31,078,423.75	219,822.87	30,859,600.88	30,859,600.88	30,859,600.88	
a2) Remuneraciones al Personal de Carácter Transitorio	28,446,916.49	862,683.94	28,496,232.55	9,731,376.69	9,731,376.69	18,764,655.86
a3) Remuneraciones Adicionales y Especiales	7,454,097.56	139,848.87	7,593,946.38	7,384,564.20	7,584,684.20	9,202.18
a4) Seguridad Social	25,442,668.91	3,150,777.79	28,593,446.70	24,038,704.39	20,715,744.86	4,854,771.44
a5) Otras Prestaciones Sociales y Económicas	2,024,465.48	4,165,783.27	6,190,248.75	5,961,382.63	5,950,842.27	226,886.07
a6) Previsiones						
a7) Pago de Estímulos a Servidores Públicos	208,372.71	1,918.36	210,292.06	210,292.06	210,292.06	
B. Materiales y Suministros (B=b1+b2+b3+b4+b5+b6+b7+b8+b9)	1,262,509.00	3,320,389.54	4,582,893.54	4,734,176.41	4,428,824.81	161,282.87
b1) Materiales de Administración, Emisión de Documentos y Artículos Oficiales	237,500.00	28,115.38	209,384.64	260,787.93	202,595.32	51,413.29
b2) Alimentos y Utensilios	26,000.00	2,392,305.35	2,420,305.35	2,429,307.85	2,257,608.13	9,002.90
b3) Materias Primas y Materiales de Producción y Comercialización	300,000.00	245,439.72	545,439.72	573,802.52	533,471.32	28,362.80
b4) Materiales y Artículos de Construcción y de Reparación		1,459.02	1,459.02	2,497.03	2,497.03	1,033.01
b5) Productos Químicos, Farmacéuticos y de Laboratorio	40,000.00	77,218.65	117,218.65	120,327.95	83,809.26	3,105.31
b6) Combustibles, Lubricantes y Aditivos	140,000.00	110,365.47	250,365.47	269,785.47	263,487.12	10,400.00
b7) Vestuario, Blancos, Prendas de Protección y Artículos Deportivos	500,000.00	481,178.20	981,178.20	1,035,472.22	1,029,972.29	44,302.82
b8) Materiales y Suministros Para Seguridad						
b9) Herramientas, Relojes y Accesorios Menores	17,000.00	21,550.49	38,550.49	42,205.43	42,205.43	2,654.94
C. Servicios Generales (C=c1+c2+c3+c4+c5+c6+c7+c8+c9)	11,144,000.00	6,847,578.93	20,091,578.93	23,047,192.61	18,678,029.05	1,635,613.68
c1) Servicios Básicos	6,740,000.00	413,445.28	6,326,554.72	7,175,410.65	6,943,966.98	845,826.14
c2) Servicios de Arrendamiento	163,000.00	629,027.57	792,027.57	805,446.45	279,912.98	13,418.85
c3) Servicios Profesionales, Científicos, Técnicos y Otros Servicios	167,000.00	3,908.81	170,908.81	201,103.61	201,103.61	35,193.89
c4) Servicios Financieros, Bancarios y Comerciales	57,000.00	8,580.49	65,580.49	74,773.81	74,773.81	602.68
c5) Servicios de Instalación, Reparación, Mantenimiento y Conservación	2,430,000.00	14,870.00	2,444,870.00	2,749,478.99	2,134,679.92	324,608.99
c6) Servicios de Comunicación Social y Publicidad	142,000.00	576,382.89	718,382.89	702,187.72	673,727.81	16,165.17
c7) Servicios de Traslado y Viajes	302,000.00	5,670,532.51	6,372,532.51	7,008,336.17	5,422,503.17	655,803.66
c8) Servicios Oficiales	83,000.00	1,138,469.63	1,221,469.63	1,238,966.37	1,038,351.65	17,497.34
c9) Otros Servicios Generales	1,650,000.00	919,221.91	1,569,221.91	2,061,484.63	1,907,506.63	92,266.72
D. Transferencias, Asignaciones, Subsidios y Otras Ayudas (D=d1+d2+d3+d4+d5+d6+d7+d8+d9)	12,800,000.00	624,133.88	13,524,133.88	14,740,338.18	14,553,788.19	1,222,205.31
d1) Transferencias Internas y Asignaciones al Sector Público						
d2) Transferencias al Resto del Sector Público						
d3) Subsidios y Subvenciones						
d4) Ayudas Sociales	3,800,000.00	2,049,236.51	5,848,236.51	6,065,045.74	5,992,474.74	136,806.23
d5) Pensiones y Jubilaciones						
d6) Transferencias a Fideicomisos, Mandatos y Otros Análogos						
d7) Transferencias a la Seguridad Social						
d8) Donativos						
d9) Transferencias al Exterior	9,000,000.00	1,422,102.83	7,577,897.17	8,661,293.45	8,651,293.45	1,083,369.08
E. Bienes Muebles, Inmuebles e Intangibles (E=e1+e2+e3+e4+e5+e6+e7+e8+e9)	600,000.00	294,229.96	375,770.02	375,770.02	13,650.02	
e1) Mobiliario y Equipo de Administración	50,000.00	50,000.00				
e2) Mobiliario y Equipo Educativo y Recreativo	500,000.00	500,000.00				
e3) Equipo e Instrumental Médico y de Laboratorio						
e4) Vehículos y Equipo de Transporte						
e5) Equipo de Defensa y Seguridad						
e6) Maquinaria, Otros Equipos y Herramientas	50,000.00	325,770.02	375,770.02	375,770.02	13,650.02	
e7) Activos Biológicos						
e8) Bienes Inmuebles						
e9) Activos Intangibles						
F. Inversión Pública (F=f1+f2+f3)						
f1) Obra Pública en Bienes de Dominio Público						
f2) Obra Pública en Bienes Propios						
f3) Proyectos Productivos y Acciones de Fomento						
G. Inversiones Financieras y Otras Provisiones (G=g1+g2+g3+g4+g5+g6+g7)						
g1) Inversiones Para el Fomento de Actividades Productivas						
g2) Acciones y Participaciones de Capital						
g3) Compra de Títulos y Valores						
g4) Concesión de Préstamos						
g5) Inversiones en Fideicomisos, Mandatos y Otros Análogos						
g6) Fideicomiso de Desastres Naturales (Reformado)						
g7) Otras Inversiones Financieras						
g8) Provisiones para Contingencias y Otras Erogaciones Especiales						
H. Participaciones y Aportaciones (H=h1+h2+h3)						
h1) Participaciones						

12) Aportaciones					
13) Convenios					
I. Deuda Pública (I=1+2+3+4+5+6+7)	3,000,000.00	1,068,686.79	4,068,686.79	4,068,686.79	4,068,686.79
1) Amortización de la Deuda Pública					
2) Intereses de la Deuda Pública					
3) Comisiones de la Deuda Pública					
4) Gastos de la Deuda Pública					
5) Costo por Coberturas					
6) Apoyos Financieros					
7) Adeudos de Ejercicios Fiscales Anteriores (ACEFAS)	3,000,000.00	1,068,686.79	4,068,686.79	4,068,686.79	4,068,686.79
II. Gasto Etiquetado (II=A+B+C+D+E+F+G+H+I)		22,110,000.00	22,110,000.00	22,110,000.00	22,110,000.00
A. Servicios Personales (A=a1+a2+a3+a4+a5+a6+a7)					
a1) Remuneraciones al Personal de Carácter Permanente					
a2) Remuneraciones al Personal de Carácter Transitorio					
a3) Remuneraciones Adicionales y Especiales					
a4) Seguridad Social					
a5) Otras Prestaciones Sociales y Económicas					
a6) Previsiones					
a7) Pago de Estímulos a Servidores Públicos					
B. Materiales y Suministros (B=b1+b2+b3+b4+b5+b6+b7+b8+b9)					
b1) Materiales de Administración, Emisión de Documentos y Artículos Oficiales					
b2) Alimentos y Utensilios					
b3) Materias Primas y Materiales de Producción y Comercialización					
b4) Materiales y Artículos de Construcción y de Reparación					
b5) Productos Químicos, Farmacéuticos y de Laboratorio					
b6) Combustibles, Lubricantes y Aditivos					
b7) Vestuario, Blancos, Prendas de Protección y Artículos Deportivos					
b8) Materiales y Suministros Para Seguridad					
b9) Herramientas, Refacciones y Accesorios Menores					
C. Servicios Generales (C=c1+c2+c3+c4+c5+c6+c7+c8+c9)					
c1) Servicios Básicos					
c2) Servicios de Arrendamiento					
c3) Servicios Profesionales, Científicos, Técnicos y Otros Servicios					
c4) Servicios Financieros, Bancarios y Comerciales					
c5) Servicios de Instalación, Reparación, Mantenimiento y Conservación					
c6) Servicios de Comunicación Social y Publicidad					
c7) Servicios de Traslado y Viáticos					
c8) Servicios Oficiales					
c9) Otros Servicios Generales					
D. Transferencias: Asignaciones, Subsidios y Otras Ayudas (D=d1+d2+d3+d4+d5+d6+d7+d8+d9)		22,110,000.00	22,110,000.00	22,110,000.00	22,110,000.00
d1) Transferencias Internas y Asignaciones al Sector Público					
d2) Transferencias al Resto del Sector Público					
d3) Subsidios y Subvenciones					
d4) Ayudas Sociales					
d5) Pensiones y Jubilaciones					
d6) Transferencias a Profesionales, Mandatos y Otros Análogos					
d7) Transferencias a la Seguridad Social					
d8) Donativos					
d9) Transferencias al Exterior					
E. Bienes Muebles, Inmuebles e Intangibles (E=e1+e2+e3+e4+e5+e6+e7+e8+e9)					
e1) Mobiliario y Equipo de Administración					
e2) Mobiliario y Equipo Educativo y Recreativo					
e3) Equipo e Instrumental Médico y de Laboratorio					
e4) Vehículos y Equipo de Transporte					
e5) Equipo de Defensa y Seguridad					
e6) Máquinas, Otros Equipos y Herramientas					
e7) Activos Biológicos					
e8) Bienes Inmuebles					
e9) Activos Intangibles					
F. Inversión Pública (F=f1+f2+f3)					
f1) Obra Pública en Bienes de Dominio Público					
f2) Obra Pública en Bienes Propios					
f3) Proyectos Productivos y Acciones de Fomento					
G. Inversiones Financieras y Otras Provisiones (G=g1+g2+g3+g4+g5+g6+g7)					
g1) Inversiones Para el Fomento de Actividades Productivas					
g2) Acciones y Participaciones de Capital					
g3) Compra de Títulos y Valores					
g4) Cobertura de Préstamos					
g5) Inversiones en Fideicomisos, Mandatos y Otros Análogos					
Fideicomiso de Desastres Naturales (Informativo)					

p6) Otras Inversiones Financieras						
g7) Provisiones para Contingencias y Otras Erogaciones Especiales						
H) Participaciones y Aportaciones (H1+H2+H3)						
H1) Participaciones						
H2) Aportaciones						
H3) Convenios						
I) Deuda Pública (I1+I2+I3+I4+I5+I6+I7)						
I1) Amortización de la Deuda Pública						
I2) Intereses de la Deuda Pública						
I3) Comisiones de la Deuda Pública						
I4) Gastos de la Deuda Pública						
I5) Costo por Coberturas						
I6) Apoyos Financieros						
I7) Adeudos de Ejercicios Fiscales Anteriores (ADEFAS)						
III. Total de Egresos (II + I)	124,564,484.00	42,132,365.58	166,896,859.58	146,469,185.89	138,912,679.93	20,228,673.59

C.P. Genaro Urias Rodríguez
 Director de Administración y Finanzas

E. Durazo
C. Erubiel Durazo Cárdenas
 Director General

Comisión del Deporte del Estado de Sonora
 Estado Analítico del Ejercicio Presupuesto de Egresos
 Clasificación Económica (por Tipo de Gasto)
 Del 01 de enero al 31 de diciembre de 2021

CPCA-II-06

CUENTA PÚBLICA: 2021

Concepto	Egresos Aprobado Anual (1)	Ampliaciones/ (Reducciones) (2)	Egresos Modificado Anual (3=1+2)	Egresos Devengado Acumulado (4)	Egresos Pagado Acumulado (5)	Subejercicio (6 = 3 + 4)
Gasto Corriente	120,964,494	41,287,909	162,252,403	142,023,729	134,830,143	20,228,674
Gasto de Capital	600,000	-224,230	375,770	375,770	13,850	0
Amortización de la Deuda y Disminución de Pasivos	3,000,000	1,068,687	4,068,687	4,068,687	4,068,687	0
Pensiones y Jubilaciones			0			0
Participaciones			0			0
Total del Gasto	124,564,494	42,132,366	166,696,860	146,458,186	138,912,680	20,228,674



C.P. Genaro Urías Rodríguez
 Director de Administración y Finanzas



C. Erubiel Durazo Cárdenas
 Director General


Comisión del Deporte del Estado de Sonora
Estado Analítico del Ejercicio Presupuestado de Egresos
Clasificación Administrativa (Por Unidad Administrativa)
Del 01 de enero al 31 de diciembre de 2021

CPCA-II-07

CUENTA PÚBLICA: 2021

Clasificación Administrativa (Por Unidad Administrativa)	Egresos Aprobado Anual (1)	Ampliaciones (Reducciones) (2)	Egresos Modificado Anual (3=1+2)	Egresos Devengado Acumulado (4)	Egresos Pagado Acumulado (5)	Subejercicio (6=3-4)
DIRECCION GENERAL	4,080,055	862,326	4,942,381	4,315,191	4,291,991	627,189
DIRECCION DEL DEPORTE	35,195,797	34,849,990	70,045,785	67,960,559	65,081,155	2,185,208
DIRECCION ADMINISTRATIVA	45,007,613	4,233,706	49,241,318	42,222,265	38,697,379	7,019,053
DIRECCION DE INFRAESTRUCTURA	38,593,275	1,998,075	40,591,350	30,786,167	29,560,152	9,713,182
DIRECCION JURIDICA	1,777,765	188,261	1,966,046	1,282,003	1,282,003	684,043
Total del Gasto	124,584,404	42,132,366	166,696,860	146,466,186	138,942,660	20,228,674

C.P. Genaro Urias Rodriguez
 Director de Administración y Finanzas


 C. Erubiel Durazo Cárdenas
 Director General

CUENTA PÚBLICA: 2021

(PESOS)

Concepto (c)	Egresos						Subejercicio (e)
	Aprobado (d)	Ampliaciones/ (Reducciones)	Modificado	Devengado	Pagado		
I. Gasto No Etiquetado (I=A+B+C+D+E+F+G+H)	124,564,494	29,022,366	144,586,860	124,358,186	116,802,680		20,228,674
DIRECCION GENERAL	4,080,055	862,326	4,942,381	4,315,191	4,291,991		627,189
DIRECCION DEL DEPORTE	35,195,767	12,739,998	47,935,765	45,750,569	42,971,155		2,185,206
DIRECCION ADMINISTRATIVA	45,007,613	4,233,706	49,241,318	42,222,265	38,697,379		7,019,053
DIRECCION DE INFRAESTRUCTURA	38,503,275	1,998,075	40,501,350	30,788,167	29,560,152		9,713,182
DIRECCION JURIDICA	1,777,785	188,261	1,966,046	1,282,003	1,282,003		684,043
II. Gasto Etiquetado (II=A+B+C+D+E+F+G+H)							
DIRECCION GENERAL		22,110,000	22,110,000	22,110,000	22,110,000		
DIRECCION DEL DEPORTE							
DIRECCION ADMINISTRATIVA		22,110,000	22,110,000	22,110,000	22,110,000		
DIRECCION DE INFRAESTRUCTURA							
DIRECCION JURIDICA							
III. Total de Egresos (III = I+II)	124,564,494	42,132,366	166,696,860	146,468,186	138,912,680		20,228,674

C.P. Genaro Urías Rodríguez
Director de Administración y Finanzas

E. Durazo
C. Erubiel Durazo Cárdenas
Director General

Comisión del Deporte del Estado de Sonora
 Estado Analítico del Ejercicio Presupuesto de Egresos
 Clasificación Administrativa (Por Poderes)
 Del 01 de enero al 31 de diciembre de 2021


CPCA-II-09

CUENTA PÚBLICA: 2021

Clasificación Administrativa (Por Poderes)	Egresos Aprobado Anual (1)	Ampliaciones/ (Reducciones) (2)	Egresos Modificado Anual (3=1+2)	Egresos Devengado Acumulado (4)	Egresos Pagado Acumulado (5)	Subejercicio (6=3-4)
Poder Ejecutivo	124,564,494	42,132,366	166,696,860	146,468,186	138,912,680	20,228,674
Poder Legislativo			0			0
Poder Judicial			0			0
Órganos Autónomos			0			0
Total del Gasto	124,564,494	42,132,366	166,696,860	146,468,186	138,912,680	20,228,674



C.P. Genaro Úrias Rodríguez
 Director de Administración y Finanzas



C. Erubiel Durazo Cárdenas
 Director General

Comisión del Deporte del Estado de Sonora
Estado Analítico del Ejercicio Presupuesto de Egresos
Clasificación Administrativa (Por Tipo de Organismos o Entidad Paraestatal)

CPCA-II-10

Del 01 de enero al 31 de diciembre de 2021

CUENTA PÚBLICA: 2021

Concepto	Egresos Aprobado Anual (1)	Ampliaciones/ (Reducciones) (2)	Egresos Modificado Anual (3=1+2)	Egresos Devengado Acumulado (4)	Egresos Pagado Acumulado (5)	Subejercicio (6 = 3 - 4)
Entidades Paraestatales y Fideicomisos No Empresariales y No Financieros	124,564,494	42,132,366	166,696,860	146,468,186	138,912,680	20,228,674
Instituciones Públicas de la Seguridad Social			0			0
Entidades Paraestatales Empresariales No Financieras con Participación Estatal Mayoritaria			0			0
Fideicomisos Empresariales No Financieros con Participación Estatal Mayoritaria			0			0
Entidades Paraestatales Empresariales Financieras Monetarias con Participación Estatal Mayoritaria			0			0
Entidades Paraestatales Empresariales Financieras No Monetarias con Participación Estatal Mayoritaria			0			0
Fideicomisos Financieros Públicos con Participación Estatal Mayoritaria			0			0
Total del Gasto	124,564,494	42,132,366	166,696,860	146,468,186	138,912,680	20,228,674

C.P. Genaro Urias Rodríguez
 Director de Administración y Finanzas


C. Erubiel Durazo Cárdenas
 Director General

Comisión del Deporte del Estado de Sonora
 Estado Analítico del Ejercicio Presupuesto de Egresos
 Clasificación Funcional (Finalidad y Función)
 Del 01 de enero al 31 de diciembre de 2021

CPCA-II-11

CUENTA PÚBLICA: 2021

Concepto	Egresos Aprobado Anual (1)	Ampliaciones/ (Reducciones) (2)	Egresos Modificado Anual (3=1+2)	Egresos Devengado Acumulado (4)	Egresos Pagado Acumulado (5)	Subejercicio (6 = 3 - 4)
Gobierno	0	0	0	0	0	0
Legislación			0			0
Justicia			0			0
Coordinación de la Política de Gobierno			0			0
Relaciones Exteriores			0			0
Asuntos Financieros y Hacendarios			0			0
Seguridad Nacional			0			0
Asuntos de Orden Público y Seguridad Interior			0			0
Otros Servicios Generales			0			0
Desarrollo Social	124,564,494	42,132,366	166,696,860	146,468,186	138,912,680	20,228,674
Protección Ambiental			0			0
Viviendas y Servicios a la Comunidad			0			0
Salud			0			0
Recreación, Cultura y Otras Manifestaciones Sociales	124,564,494	42,132,366	166,696,860	146,468,186	138,912,680	20,228,674
Educación			0			0
Protección Social			0			0
Otros Asuntos Sociales			0			0
Desarrollo Económico	0	0	0	0	0	0
Asuntos Económicos, Comerciales y Laborales en General			0			0
Agropecuaria, Silvicultura, Pesca y Caza			0			0
Combustibles y Energía			0			0
Minería, Manufacturas y Construcción			0			0
Transporte			0			0
Comunicaciones			0			0
Turismo			0			0
Ciencia, Tecnología e Innovación			0			0
Otras Industrias y Otros Asuntos Económicos			0			0
Otras No Clasificadas en funciones anteriores	0	0	0	0	0	0
Transacciones de la Deuda Pública / Costo financiero de la Deuda	0	0	0	0	0	0
Transferencias, Participaciones y Aportaciones entre Diferentes Niveles y Órdenes de gobierno			0			0
Saneamiento del Sistema Financiero			0			0
Adeudos de ejercicios Fiscales Anteriores			0			0
Total del Gasto	124,564,494	42,132,366	166,696,860	146,468,186	138,912,680	20,228,674

C.P. Genaro Urías Rodríguez
 Director de Administración y Finanzas

C. Erubiel Durazo Cárdenas
 Director General

Comisión del Deporte del Estado de Sonora

Estado Analítico del Ejercicio del Presupuesto de Egresos Detallado - LDF
 Clasificación Funcional (Finalidad y Función)
 Del 01 de enero al 31 de diciembre de 2021
 (PESOS)

GPCA-II-12

CUENTA PÚBLICA: 2021

Concepto (c)	Egresos					Subejercicio (e)
	Aprobado (d)	Ampliaciones/ (Reducciones)	Modificado	Devengado	Pagado	
I. Gasto No Etiquetado (I=A+B+C+D)						
A. Gobierno (A=a1+a2+a3+a4+a5+a6+a7+a8)	124,564,494	20,022,366	144,586,860	124,358,186	116,802,680	20,228,674
a1) Legislación						
a2) Justicia						
a3) Coordinación de la Política de Gobierno						
a4) Relaciones Exteriores						
a5) Asuntos Financieros y Hacendarios						
a6) Seguridad Nacional						
a7) Asuntos de Orden Público y de Seguridad Interior						
a8) Otros Servicios Generales						
B. Desarrollo Social (B=b1+b2+b3+b4+b5+b6+b7)	124,564,494	20,022,366	144,586,860	124,358,186	116,802,680	20,228,674
b1) Protección Ambiental						
b2) Vivienda y Servicios a la Comunidad						
b3) Salud						
b4) Recreación, Cultura y Otras Manifestaciones Sociales						
b5) Educación						
b6) Protección Social						
b7) Otros Asuntos Sociales						
C. Desarrollo Económico (C=c1+c2+c3+c4+c5+c6+c7+c8+c9)	124,564,494	20,022,366	144,586,860	124,358,186	116,802,680	20,228,674
c1) Asuntos Económicos, Comerciales y Laborales en General						
c2) Agropecuaria, Silvicultura, Pesca y Caza						

Concepto (c)	Egresos					Subejercicio (e)
	Aprobado (d)	Ampliaciones/ (Reducciones)	Modificado	Devengado	Pagado	
c3) Combustibles y Energía						
c4) Minería, Manufacturas y Construcción						

Concepto (c)	Egresos					Subejercicio (e)
	Aprobado (d)	Ampliaciones/ (Reducciones)	Modificado	Devengado	Pagado	
c5) Transporte						
c6) Comunicaciones						
c7) Turismo						
c8) Ciencia, Tecnología e Innovación						
c9) Otras Industrias y Otros Asuntos Económicos						
D. Otras No Clasificadas en Funciones Anteriores (D=d1+d2+d3+d4)						
d1) Transacciones de la Deuda Pública / Costo Financiero de la Deuda						
d2) Transferencias, Participaciones y Aportaciones Entre Diferentes Niveles y Órdenes de Gobierno						
d3) Saneamiento del Sistema Financiero						
d4) Adeudos de Ejercicios Fiscales Anteriores						
II. Gasto Etiquetado (II=A+B+C+D)		22,110,000	22,110,000	22,110,000	22,110,000	
A. Gobierno (A=a1+a2+a3+a4+a5+a6+a7+a8)						
a1) Legislación						
a2) Justicia						
a3) Coordinación de la Política de Gobierno						
a4) Relaciones Exteriores						
a5) Asuntos Financieros y Hacendarios						
a6) Seguridad Nacional						
a7) Asuntos de Orden Público y de Seguridad Interior						
a8) Otros Servicios Generales						
B. Desarrollo Social (B=b1+b2+b3+b4+b5+b6+b7)		22,110,000	22,110,000	22,110,000	22,110,000	
b1) Protección Ambiental						
b2) Vivienda y Servicios a la Comunidad						
b3) Salud						
b4) Recreación, Cultura y Otras Manifestaciones Sociales						
b5) Educación		22,110,000	22,110,000	22,110,000	22,110,000	

Concepto (c)	Egresos					Subejercicio (e)
	Aprobado (d)	Ampliaciones/ (Reducciones)	Modificado	Devengado	Pagado	
b6) Protección Social						
b7) Otros Asuntos Sociales						
C. Desarrollo Económico (C=c1+c2+c3+c4+c5+c6+c7+c8+c9)						
c1) Asuntos Económicos, Comerciales y Laborales en General						
c2) Agropecuaria, Silvicultura, Pesca y Caza						
c3) Combustibles y Energía						
c4) Minería, Manufacturas y Construcción						
c5) Transporte						
c6) Comunicaciones						
c7) Turismo						
c8) Ciencia, Tecnología e Innovación						
c9) Otras Industrias y Otros Asuntos Económicos						
D. Otras No Clasificadas en Fundaciones Anteriores (D=d1+d2+d3+d4)						
d1) Transacciones de la Deuda Pública/Costo Financiero de la Deuda						
d2) Transferencias, Participaciones y Aportaciones Entre Diferentes Niveles y Ordenes de Gobierno						
d3) Saneamiento del Sistema Financiero						
d4) Adeudos de Ejercicios Fiscales Anteriores						
III. Total de Egresos (III = I + II)	124,564,494	42,132,365	166,696,860	146,468,186	138,912,680	20,228,674

E. Duraz
C. Erubiel Durazo Cárdenas
 Director General

C.P. Genaro Urias Rodríguez
 Director de Administración y Finanzas

Comisión del Deporte del Estado de Sonora
Estado Analítico del Ejercicio Presupuesto de Egresos
Por Partida del Gasto
Del 01 de enero al 31 de diciembre de 2021

CPCA-II-13

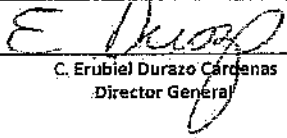
CUENTA PÚBLICA: 2021

Ejercicio del Presupuesto por Partida / Descripción		Egresos Aprobado Anual (1)	Ampliaciones/ (Reducciones) (2)	Egresos Modificado Anual (3=1+2)	Egresos Devengado Acumulado (4)	Egresos Pagado Acumulado (5)	Subejercicio (6=3-4)	% Avance Anual (7=4/3)
11301	SUELDOS	22,715,690	831,085	21,884,605	21,884,605	21,884,605	-	100
11306	RIESGO LABORAL	7,252,987	156,558	7,409,545	7,409,545	7,409,545	-	100
11308	AYUDA PARA DESPENSA	1,110,746	454,704	1,565,450	1,565,450	1,565,450	-	100
12101	HONORARIOS	15,921,426	-	15,921,426	9,731,377	9,731,377	6,190,049	61
12201	SUELDOS BASE AL PERSONAL EVENTUAL	13,527,490	952,684	12,574,807	-	-	12,574,807	-
13101	PRIMAS POR AÑOS DE SERVICIOS EFECTIVOS PRESTADOS	2,363,786	341,271	2,705,057	2,705,057	2,705,057	-	100
13201	PRIMAS DE VACACIONES Y DOMINICAL	1,828,636	189,012	1,639,624	1,639,624	1,639,624	-	100
13202	AGUINALDO O GRATIFICACION DE FIN DE AÑO	3,245,896	5,913	3,239,982	3,239,982	3,239,982	-	100
13404	BONO DE PRODUCTIVIDAD	15,780	6,498	9,282	-	-	9,282	-
14102	APORTACION POR SEGURO DE VIDA AL ISSSTESON	2,067	-	2,067	1,930	1,930	137	93
14103	APORTACION POR SEGURO DE RETIRO AL ISSSTESON	6,663,855	169,527	6,833,182	6,833,182	6,833,182	-	100
14104	ASIGNACION PARA PRESTAMOS A CORTO PLAZO	195,945	-	195,945	188,921	188,921	7,024	96
14107	APORTACION PARA INFRAESTRUCTURA, EQUIPAMIENTO Y MANTENIMIENTO HOSPITALARIO	391,892	-	391,892	377,848	377,848	14,044	96
14108	APORTACIONES PARA LA ATENCIÓN DE ENFERMEDADES PREEXISTENTES	221,979	646,703	868,683	602,001	602,001	266,682	69
14109	APORTACIONES POR SERVICIO MEDICO DEL ISSSTESON	5,340,954	866,738	4,474,217	4,345,680	4,345,680	128,537	97
14110	ASIGNACION PARA PRESTAMOS PRENDARIOS	195,791	-	195,791	188,921	188,921	6,870	96
14201	APORTACIONES AL FOVISSSTE	1,564,477	-	1,564,477	1,511,387	1,511,387	53,090	97
14303	PAGAS POR DEFUNCION, PENSIONES Y JUBILACIONES	3,864,437	3,322,959	7,187,397	3,322,959	-	3,864,437	46
14401	APORTACIONES PARA EL SEGURO DE VIDA DEL PERSONAL CIVIL	27,557	-	27,557	-	-	27,557	-
14402	SEGURO POR RETIRO ESTATAL	163,338	126,092	37,246	37,246	37,246	-	100
14403	OTRAS APORTACIONES DE SEGUROS COLECTIVOS	6,810,605	9,979	6,800,625	6,616,049	6,616,049	184,576	97
14406	SEGUROS POR DEFUNCION FAMILIAR	-	14,398	14,398	12,582	12,582	1,816	87
15101	APORTACIONES AL FONDO DE AHORRO DE LOS TRABAJADORES	-	121,166	121,166	106,203	106,203	14,962	88
15201	INDEMNIZACIONES AL PERSONAL	268,331	2,387,067	2,655,398	2,476,099	2,476,099	179,299	93
15202	PAGO DE LIQUIDACIONES	73,164	588,308	641,472	619,705	619,165	21,767	97
15413	AYUDA PARA GUARDERIA A MADRES TRABAJADORAS	15,953	25,262	41,215	41,215	41,215	-	100
15416	APOYO PARA UTILES ESCOLARES	41,366	28,528	12,838	-	-	12,838	-
15418	COMPENSACION ESPECIFICA A PERSONAL DE BASE	284,643	141,617	426,260	426,260	426,260	-	100
15419	AYUDA PARA SERVICIO DE TRANSPORTE	663,803	259,932	923,735	923,735	923,735	-	100
15420	COMPENSACION EN APOYO A LA DISCAPACIDAD	47,575	31,545	79,120	79,120	79,120	-	100
15421	BONO DE DIA DE MADRES	47,198	4,042	51,240	51,240	51,240	-	100
15501	APOYO A LA CAPACITACION	582,453	100,845	683,298	683,298	683,298	-	100
15901	OTRAS PRESTACIONES	-	554,507	554,507	554,507	554,507	-	100
17104	BONO POR PUNTUALIDAD	79,669	36,669	43,000	43,000	43,000	-	100
17105	COMPENSACION POR TITULACION A NIVEL LICENCIATURA	128,703	38,589	167,292	167,292	167,292	-	100
21101	MATERIALES, UTILES Y EQUIPOS MENORES DE OFICINA	82,500	6,518	75,982	94,375	76,134	18,393	124
21201	MATERIALES Y UTILES DE IMPRESION Y PRODUCCION	20,500	16,724	3,776	3,776	3,776	-	100
21401	MATERIALES Y UTILES PARA EL PROCESAMIENTO DE EQUIPOS Y BIENES INFORMATICOS	4,500	2,924	1,576	1,576	1,576	-	100
21601	MATERIAL DE LIMPIEZA	130,000	17,160	112,840	145,860	105,899	33,021	129
21801	PLACAS, ENGOMADOS, CALCOMANIAS Y HOLOGRAMAS	-	15,211	15,211	15,211	15,211	-	100
22101	PRODUCTOS ALIMENTICIOS PARA EL PERSONAL EN LAS INSTALACIONES	13,000	20,167	33,167	33,167	33,167	-	100
22105	PRODUCTOS ALIMENTICIOS PARA PERSONAS DERIVADO DE LA PRESTACION DE SER. PUBLICO EN UNIDADES DE SALUD, EDUCATIVAS Y OTRAS	-	2,372,475	2,372,475	2,379,704	2,208,004	7,229	100
22106	ADQUISICION DE AGUA POTABLE	15,000	337	14,663	16,437	16,437	-	112
23401	COMBUSTIBLES, LUBRICANTES, ADITIVOS, CARBON Y SUS DERIVADOS ADQUIRIDOS COMO MATERIA PRIMA	-	1,231	1,231	1,231	1,231	-	100
23501	PRODUCTOS QUIMICOS, FARMACEUTICOS Y DE LABORATORIO ADQUIRIDOS COMO MATERIA PRIMA	300,000	244,209	544,209	572,572	532,241	28,363	105

Ejercicio del Presupuesto por Partida / Descripción		Egresos Aprobado Anual	Ampliaciones/ (Reducciones)	Egresos Modificado Anual	Egresos Devengado Acumulado	Egresos Pagado Acumulado	Subejercicio	% Avance Anual
		(1)	(2)	(3=1+2)	(4)	(5)	(6=3-4)	(7=4/3)
24201	CEMENTO Y PRODUCTOS DE CONCRETO		1,060	1,060	2,098	2,098	1,038	198
24601	MATERIAL ELECTRICO Y ELECTRONICO		399	399	399	399		100
25301	MEDICINAS Y PRODUCTOS FARMACEUTICOS	20,000	71,369	91,369	94,478	68,138	3,109	103
25401	MATERIALES, ACCESORIOS Y SUMINISTROS MEDICOS	20,000	16,491	3,509	3,509	3,509		100
25901	OTROS PRODUCTOS QUIMICOS		22,341	22,341	22,341	22,341		100
26101	COMBUSTIBLES	140,000	116,068	256,068	266,468	260,190	10,400	104
26102	LUBRICANTES Y ADITIVOS		3,297	3,297	3,297	3,297		100
27101	VESTUARIOS Y UNIFORMES		934,862	934,862	934,862	934,862		100
27301	ARTICULOS DEPORTIVOS	500,000	443,692	56,308	100,610	95,110	44,302	179
29101	HERRAMIENTAS MENORES	17,000	8,874	8,129	11,516	11,516	3,387	142
29401	REFACCIONES Y ACCESORIOS MENORES DE EQUIPO DE COMPUTO Y TECNOLOGIAS DE LA INFORMACION		27,525	27,525	27,793	27,793	268	101
29601	REFACCIONES Y ACCESORIOS MENORES DE EQUIPO DE TRANSPORTE		1,564	1,564	1,564	1,564		100
29801	REFACCIONES Y ACCESORIOS MENORES DE MAQUINARIA Y OTROS EQUIPOS		1,332	1,332	1,332	1,332		100
31101	ENERGIA ELECTRICA	5,000,000	916,124	5,916,124	6,498,996	6,441,622	582,872	110
31201	GAS	500,000	199,381	300,619	558,969	392,343	266,350	185
31301	AGUA POTABLE	1,100,000	1,100,000					
31401	TELEFONIA TRADICIONAL	140,000	36,001	103,999	113,453	103,999	9,454	109
31701	SERVICIO DE ACCESO A INTERNET, REDES Y PROCESAMIENTO DE INFORMACION		1,729	1,729	1,729	1,729		100
31801	SERVICIO POSTAL		4,114	4,114	4,284	4,284	150	104
32301	ARRENDAMIENTO DE MUEBLES, MAQUINARIA Y EQUIPO		25,461	25,461	25,461	25,461		100
32302	ARRENDAMIENTO DE EQUIPO Y BIENES INFORMATICOS	150,000	9,645	140,355	152,034	136,639	11,679	108
32501	ARRENDAMIENTO DE EQUIPO DE TRANSPORTE	13,000	613,211	626,211	627,951	117,813	1,740	100
33101	SERVICIOS LEGALES, DE CONTABILIDAD, AUDITORIAS Y RELACIONADOS	112,000	257	111,743	111,743	111,743		100
33301	SERVICIOS DE INFORMACION	26,000	15,539	9,361	9,361	9,361		100
33302	SERVICIOS DE CONSULTORIAS	20,000	20,000					
33401	SERVICIOS DE CAPACITACION		1,200	1,200	1,200	1,200		100
33603	IMPRESIONES Y PUBLICACIONES OFICIALES		1	1	1,137	1,137	1,136	113,680
33605	LICITACIONES, CONVENIOS Y CONVOCATORIAS	10,000	10,000					
33606	IMPRES D DOCTOS OFIC, P LA PREST D SERV PUB, IDENTIF, FORM ADMVOS Y FISCALES, FORMAS VAL, CERT, Y TITULOS		48,604	48,604	63,684	63,684	15,080	131
33701	SERVICIOS DE PROTECCION Y SEGURIDAD		1	1	13,979	13,979	13,978	1,397,900
34101	SERVICIOS FINANCIEROS Y BANCARIOS	40,000	27,709	12,291	11,485	11,485	807	93
34501	SEGUROS DE BIENES PATRIMONIALES	25,000	2,186	22,814	22,814	22,814		100
34701	FLETÉS Y MANIOBRAS	2,000	38,475	40,475	40,475	40,475		100
35101	MANTENIMIENTO Y CONSERVACION DE INMUEBLES	2,000,000	132,778	1,867,222	2,081,380	1,541,508	214,157	111
35301	INSTALACIONES		650	650	650	650		100
35302	MANTENIMIENTO Y CONSERVACION DE BIENES INFORMATICOS	5,000	7,271	12,271	12,271	12,271		100
35501	MANTENIMIENTO Y CONSERVACION DE EQUIPO DE TRANSPORTE	15,000	30,039	45,039	50,577	50,577	5,538	112
35701	MANTENIMIENTO Y CONSERVACION DE MAQUINARIA Y EQUIPO	20,000	12,463	7,537	13,453	7,537	5,916	178
35702	MANTENIMIENTO Y CONSERVACION DE HERRAMIENTAS, MAQUINAS HERRAMIENTAS, INSTRUMENTOS, UTILES Y EQUIPO		12,006	12,006	12,006	12,006		100
35801	SERVICIOS DE LIMPIEZA Y MANEJO DE DESECHOS	250,000	84,870	334,870	394,322	364,596	59,452	118
35901	SERVICIOS DE JARDINERIA Y FUMIGACION	140,000	25,274	165,274	184,820	145,434	19,546	112
36101	DIFUSION POR RADIO, TELEVISION Y OTROS MEDIOS DE MENSAJES SOBRE PROGRAMAS Y ACTIVIDADES GUBERNAMENTALES	142,000	576,383	718,383	702,188	673,738	16,195	98
37101	PASAJES AEREOS	127,000	2,455,118	2,582,118	2,648,433	2,609,388	66,315	103
37201	PASAJES TERRESTRES	100,000	3,102,627	3,202,627	3,680,683	2,103,875	478,036	115
37301	PASAJES MARITIMOS, LACUSTRES Y FLUVIALES PARA LABORES EN CAMPO Y SUPERVISION		1	1	101,790	101,790	101,789	10,179,000
37501	VIATICOS EN EL PAIS	60,000	501,100	561,100	578,900	576,900	15,800	103
37502	GASTOS DE CAMINO	9,000	10,000	19,000	20,500	20,500	1,500	108
37901	CUOTAS	6,000	1,687	7,687	10,051	10,051	2,364	131
38101	GASTOS DE CEREMONIAL	83,000	942,375	1,025,375	1,042,872	843,858	17,497	102
38201	GASTOS DE ORDEN SOCIAL Y CULTURAL		1,000	1,000	1,000	1,000		100
38301	CONGRESOS Y CONVENCIONES		195,094	195,094	195,094	195,094		100
39101	SERVICIOS FUNERARIOS Y DE CEMENTERIOS		27,106	27,106	26,606	26,606	1,500	106

Ejercicio del Presupuesto por Partida / Descripción		Egresos Aprobado Anual (1)	Ampliaciones/ (Reducciones) (2)	Egresos Modificado Anual (3=(1+2))	Egresos Devengado Acumulado (4)	Egresos Pagado Acumulado (5)	Subejercicio (6=3-4)	% Avance Anual (7=4/3)
39501	PENAS, MULTAS, ACCESORIOS Y ACTUALIZACIONES	-	2,033	2,033	18,904	18,904	16,871	930
39801	IMPUESTOS SOBRE NOMINAS	1,050,000	-	1,050,000	1,070,734	994,627	20,734	102
39907	OTROS SERVICIOS	-	890,083	890,083	943,245	875,372	53,162	106
44101	AYUDAS SOCIALES A PERSONAS	-	20,000	20,000	20,000	20,000	-	100
44107	PREMIOS, ESTIMULOS, RECOMPENSAS, BECAS Y SEGUROS A DEPORTISTAS	2,400,000	140,000	2,540,000	2,570,500	2,568,000	30,500	101
44201	BECAS EDUCATIVAS	-	25,000	25,000	25,000	25,000	-	100
44204	FOMENTO DEPORTIVO	1,500,000	23,971,237	25,471,237	25,579,546	25,389,475	108,309	100
49301	TRANSFERENCIAS PARA EL SECTOR PRIVADO EXTERNO (APOYO A ASOCIACIONES DEPORTIVAS ESTATALES)	9,000,000	1,422,103	7,577,897	8,661,293	8,661,293	1,083,396	114
51101	MOBILIARIO	50,000	50,000	-	-	-	-	-
52201	APARATOS DEPORTIVOS	500,000	500,000	-	-	-	-	-
56401	SISTEMAS DE AIRE ACONDICIONADO, CALEFACCION Y DE REFRIGERACION INDUSTRIAL Y COMERCIAL	50,000	325,770	375,770	375,770	13,850	-	100
99102	ADEUDOS DE EJERCICIOS FISCALES ANTERIORES MATERIALES Y SUMINISTROS	3,000,000	1,068,687	4,068,687	4,068,687	4,068,687	-	100
Total del Gasto		124,564,494	42,132,366	166,696,860	146,468,186	138,912,680	20,228,674	88

C.P. Genaro Urías-Rodríguez
Director de Administración y Finanzas


C. Erubiel Durazo Cárdenas
Director General

Comisión del Deporte del Estado de Sonora
Estado Analítico del Ejercicio de Presupuesto de Egresos- Detallado – LDF
(Clasificación de Servicios Personales por Categoría)

CPCA-II-14

Del 01 de enero al 31 de diciembre de 2021

(PESOS)

CUENTA PÚBLICA: 2021

Concepto (c)	Egresos					Subejercicio (e)
	Aprobado (d)	Anulaciones/ (Reducciones)	Modificado	Devengado	Pagado	
I. Gasto No Etiquetado (I=A+B+C+D+E+F)	95,657,994.00	6,285,802.42	101,943,796.42	78,386,020.87	75,062,521.06	23,557,775.55
A. Personal Administrativo y de Servicio Público	95,657,994.00	6,285,802.42	101,943,796.42	78,386,020.87	75,062,521.06	23,557,775.55
B. Magisterio						
C. Servicios de Salud (C=c1+c2)						
c1) Personal Administrativo						
c2) Personal Médico, Paramédico y afin						
D. Seguridad Pública						
E. Gastos asociados a la implementación de nuevas leyes federales o reformas a las mismas (E = e1 + e2)						
e1) Nombre del Programa o Ley 1						
e2) Nombre del Programa o Ley 2						
F. Sentencias laborales definitivas						
II. Gasto Etiquetado (II=A+B+C+D+E+F)						
A. Personal Administrativo y de Servicio Público						
B. Magisterio						
C. Servicios de Salud (C=c1+c2)						
c1) Personal Administrativo						
c2) Personal Médico, Paramédico y afin						
D. Seguridad Pública						
E. Gastos asociados a la implementación de nuevas leyes federales o reformas a las mismas (E = e1 + e2)						
e1) Nombre del Programa o Ley 1						
e2) Nombre del Programa o Ley 2						
F. Sentencias laborales definitivas						
III. Total del Gasto en Servicios Personales (III = I + II)	95,657,994.00	6,285,802.42	101,943,796.42	78,386,020.87	75,062,521.06	23,557,775.55

C.P. Genaro Urías Rodríguez
 Director de Administración y Finanzas


C. Erubiel Durazo Cárdenas
 Director General

Comision del Deporte del Estado de Sonora
 Endeudamiento Neto
 Del 01 de enero al 31 de diciembre de 2021
 (pesos)

CPCA-II-16

CUENTA PÚBLICA: 2021

Identificacion del crédito o Instrumento	Contratacion / Colocación	Amortización	Endeudamiento Neto
	A	B	C=A-B
Créditos Bancarios			
1			
2			
3			
4	NADA QUE MANIFESTAR EN ESTE APARTADO		0.00
5			
6			
7			
8			
9			
10			
Total Créditos Bancarios	0.00	0.00	0.00
Otros Instrumentos de Deuda			
1			
2			
3			
4	NADA QUE MANIFESTAR EN ESTE APARTADO		0.00
5			
6			
7			
8			
9			
10			
Total Otros Instrumentos de Deuda	0.00	0.00	0.00
TOTAL	0.00	0.00	0.00

Bajo protesta de decir verdad declaramos que los Estados Financieros y sus Notas, son razonablemente correctos y son responsabilidad del emisor


 C.P. Genaro Urias Rodríguez
 Director de Administración y Finanzas


 C. Erubiel Durazo Cardenas
 Director General

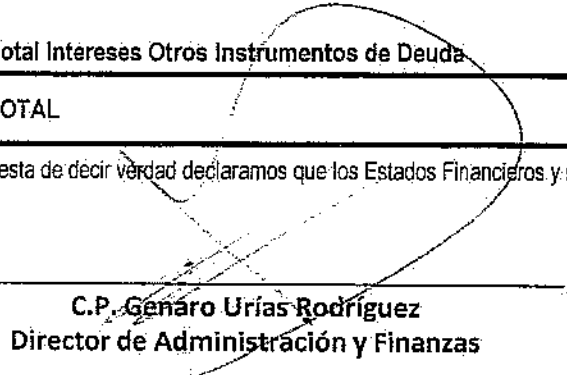
Comision del Deporte del Estado de Sonora
 Intereses de la Deuda
 Del 01 de enero al 31 de diciembre de 2021


CPCA-II-17

CUENTA PÚBLICA: 2021

Identificacion del crédito o Instrumento	Devengado	Pagado
Créditos Bancarios		
1		
2		
3		
4		
5		
6		
NADA QUE MANIFESTAR EN ESTE APARTADO		
8		
9		
10		
Total de Intereses Créditos Bancarios	0.00	0.00
Otros Instrumentos de Deuda		
1		
2		
3		
NADA QUE MANIFESTAR EN ESTE APARTADO		
5		
6		
7		
8		
9		
10		
Total Intereses Otros Instrumentos de Deuda	0.00	0.00
TOTAL	0.00	0.00

"Bajo protesta de decir verdad declaramos que los Estados Financieros y sus Notas, son razonablemente correctos y son responsabilidad del emisor"


 C.P. Genaro Urias Rodriguez
 Director de Administración y Finanzas


 C. Erubiel Durazo Cardenas
 Director General

Comisión del Deporte del Estado de Sonora
 Gasto Por Categoría Programática
 Del 01 de enero al 31 de diciembre de 2021

CPCA-III-01

(PESOS)

CUENTA PÚBLICA: 2021

Concepto	Egresos Aprobado Anual (1)	Ampliaciones/ (Reducciones) (2)	Egresos Modificado Anual (3=1+2)	Egresos Devengado Anual (4)	Egresos Pagado Anual (5)	Subejercicio (6=3-4)
Programas						
Subsidios: Sector Social y Privado o Estados y Municipios	0	0	0	0	0	
Sujetos a Reglas de Operación			0			
Otros Subsidios			0			
Desempeño de las Funciones:	95,657,994	6,285,802	101,943,796	78,386,021	75,062,521	23,557,7
Prestación de Servicios Públicos	95,657,994	6,285,802	101,943,796	78,386,021	75,062,521	23,557,7
Provisión de Bienes Públicos			0			
Planeación, Seguimiento y Evaluación de Políticas Públicas			0			
Promoción y Fomento			0			
Regulación y Supervisión			0			
Funciones de las Fuerzas Armadas (Únicamente el Gobierno Federal)			0			
Específicos			0			
Proyectos de Inversión			0			
Administrativos y de Apoyos	0	0	0	0	0	
Apoyo al Proceso Presupuestario y para Mejorar la Eficiencia Institucional			0			
Apoyo a la Función Pública y al Mejoramiento de la Gestión Operaciones Ajenas			0			
Compromisos	0	0	0	0	0	
Obligaciones de Cumplimiento de Resolución Jurisdiccional			0			
Desastres Naturales			0			
Obligaciones	0	0	0	0	0	
Pensiones y Jubilaciones			0			
Aportaciones a la Seguridad Social			0			
Aportaciones a Fondos de Estabilización			0			
Aportaciones a Fondos de Inversión y Reestructura de Pensiones			0			
Programas de gasto Federalizado (Gobierno Federal)	0	0	0	0	0	
Gasto Federalizado			0			
Participaciones a Entidades Federativas y Municipios	0	0	0	0	0	
Costo Financiero, Deuda o Apoyo a Deudores y Ahorradores de la Banca	0	0	0	0	0	
Adeudos de Ejercicios Fiscales Anteriores	0	0	0	0	0	
Total del Gasto	95,657,994	6,285,802	101,943,796	78,386,021	75,062,521	23,557,776

C.P. Genaro Urías Rodríguez
 Director de Administración y Finanzas

C. Erubiel Durazo Cárdenas
 Director General

Comision del Deporte del Estado de Sonora
 Indicadores de Postura Fiscal
 Del 01 de enero al 31 de diciembre de 2021
 (Cifras en Pesos)

CPCA-IV-01

CUENTA PÚBLICA: 2021

Concepto	Estimado/Aprobado	Devengado	Recaudado/Pagado
I. Ingresos Presupuestarios	124,564,494.00	144,555,862.00	144,555,862.00
1. Ingresos Gobierno de la Entidad Federativa	0.00	0.00	0.00
2. Ingresos Sector Paraestatal	124,564,494.00	144,555,862.00	144,555,862.00
II. Egresos Presupuestarios (II= 3+4)	121,564,494.00	142,399,499.00	134,843,993.00
3. Egresos del Gobierno de la Entidad Federativa	0.00	0.00	0.00
4. Egresos del Sector Paraestatal	121,564,494.00	142,399,499.00	134,843,993.00
III. Balance Presupuestario (Superávit o Déficit) (III= I-II)	3,000,000.00	2,156,363.00	9,711,869.00
Concepto	Estimado/Aprobado	Devengado	Recaudado/Pagado
III. Balance Presupuestario (Superávit o Déficit)	3,000,000.00	2,156,363.00	9,711,869.00
IV. Intereses, Comisiones y Gastos de la Deuda			
V. Balance Primario (superávit o Déficit) (V= III-IV)	3,000,000.00	2,156,363.00	9,711,869.00
Concepto	Estimado/Aprobado	Devengado	Recaudado/Pagado
A. Financiamiento			
B. Amortización de la Deuda			
C. Financiamiento Neto	0.00	0.00	0.00

C.P. Genaro Urias Rodríguez
 Director de Administración y Finanzas

C. Erubiel Durazo Cárdenas
 Director General

Comision del Deporte del Estado de Sonora
Balance Presupuestario - LDF
Del 01 de enero al 31 de diciembre de 2021
(PESOS)

CPCA-IV-

CUENTA PÚBLICA: 2021

Concepto (C)	Estimado/ Aprobado (d)	Devengado	Recaudado/ Pagado
A. Ingresos Totales (A = A1+A2+A3)			
A1. Ingresos de Libre Disposición	124,564,494	140,487,175	140,4
A2. Transferencias Federales Etiquetadas	124,564,494	122,445,862	122,4
A3. Financiamiento Neto	-	22,110,000	22,1
B. Egresos Presupuestarios (B = B1+B2)		4,088,687	4,0
B1. Gasto No Etiquetado (sin incluir Amortización de la Deuda Pública)	121,564,494	142,399,499	134,8
B2. Gasto Etiquetado (sin incluir Amortización de la Deuda Pública)	121,564,494	120,289,499	112,7
C. Remanentes del Ejercicio Anterior (C = C1 + C2)			
C1. Remanentes de Ingresos de Libre Disposición aplicados en el periodo	-	-	-
C2. Remanentes de Transferencias Federales Etiquetadas aplicados en el periodo	-	-	-
I. Balance Presupuestario (I = A - B + C)	3,000,000	1,912,324	5,643
II. Balance Presupuestario sin Financiamiento Neto (II = I - A3)	3,000,000	2,156,363	9,711
III. Balance Presupuestario sin Financiamiento Neto y sin Remanentes del Ejercicio Anterior (III = II - C)	3,000,000	2,156,363	9,711

Concepto	Aprobado	Devengado	Pagado
E. Intereses, Comisiones y Gastos de la Deuda (E = E1+E2)			
E1. Intereses, Comisiones y Gastos de la Deuda con Gasto No Etiquetado	-	-	-
E2. Intereses, Comisiones y Gastos de la Deuda con Gasto Etiquetado	-	-	-
IV. Balance Primario (IV = III + E)	3,000,000	2,156,363	9,711,8

Concepto	Estimado/Aprobado	Devengado	Recaudado/ Pagado
F. Financiamiento (F = F1 + F2)			
F1. Financiamiento con Fuente de Pago de Ingresos de Libre Disposición	-	-	-
F2. Financiamiento con Fuente de Pago de Transferencias Federales Etiquetadas	-	-	-
G. Amortización de la Deuda (G = G1 + G2)			
G1. Amortización de la Deuda Pública con Gasto No Etiquetado	-	-	-
G2. Amortización de la Deuda Pública con Gasto Etiquetado	-	-	-
A3. Financiamiento Neto (A3 = F - G)			

Comision del Deporte del Estado de Sonora
 Balance Presupuestario - LDF
 Del 01 de enero al 31 de diciembre de 2021
 (PESOS)


CPCA-IV-0:

CUENTA PÚBLICA: 2021

Concepto	Estimado/ Aprobado	Devengado	Recaudado/ Pagado
A1. Ingresos de Libre Disposición	124,564,494	122,445,862	122,44
A3.1 Financiamiento Neto con Fuente de Pago de Ingresos de Libre Disposición (A3.1 = F1 - G1)			
F1. Financiamiento con Fuente de Pago de Ingresos de Libre Disposición			
G1. Amortización de la Deuda Pública con Gasto No Etiquetado			
B1. Gasto No Etiquetado (sin incluir Amortización de la Deuda Pública)	121,564,494	120,289,499	112,733
C1. Remanentes de Ingresos de Libre Disposición aplicados en el periodo			
V. Balance Presupuestario de Recursos Disponibles (V = A1 + A3.1 - B1 + C1)	3,000,000	2,156,363	9,711
VI. Balance Presupuestario de Recursos Disponibles sin Financiamiento Neto (VI = V - A3.1)	3,000,000	2,156,363	9,711

Concepto	Estimado/ Aprobado	Devengado	Recaudado/ Pagado
A2. Transferencias Federales Etiquetadas		22,110,000	22,110.0
A3.2 Financiamiento Neto con Fuente de Pago de Transferencias Federales Etiquetadas (A3.2 = F2 - G2)			
F2. Financiamiento con Fuente de Pago de Transferencias Federales Etiquetadas			
G2. Amortización de la Deuda Pública con Gasto Etiquetado			
B2. Gasto Etiquetado (sin incluir Amortización de la Deuda Pública)		22,110,000	22,110.0
C2. Remanentes de Transferencias Federales Etiquetadas aplicados en el periodo			
VII. Balance Presupuestario de Recursos Etiquetados (VII = A2 + A3.2 - B2 + C2)			
VIII. Balance Presupuestario de Recursos Etiquetados sin Financiamiento Neto (VIII = VII - A3.2)			


 C.P. Genaro Urías Rodríguez
 Director de Administración y Finanzas


 C. Erubiel Durazo Cárdenas
 Director General

Matriz de Indicadores para Resultados
Cuenta Pública 2021

Dependencia y/o Entidad:	COMISIÓN DEL DEPORTE DEL ESTADO DE SONORA
Programa Presupuestario:	DEPORTE Y RECREACIÓN CULTURA FÍSICA Y DEPORTE I
Objetivo:	Que 4: TODOS LOS SONORENSES TENGAN LAS OPORTUNIDADES
Indicador:	Índice 7: POSICIONAR A SONORA ENTRE LAS ENTIDADES LÍDERES A NIVEL NACIONAL EN EL DESARROLLO DEL DEPORTE
Beneficiarios:	Beneficiarios a través de los ejes de la MII.

MIR 2021										
NIVEL OBJETIVO	INDICADOR	FÓRMULA DEL INDICADOR	SERVIDO	UNIDAD DE MEDIDA	FRECUENCIA	LÍNEA BASE	META 2021	MECANISMOS DE VERIFICACIÓN (FUENTES)	SUPUESTOS	Avance al período
FIN	Tasa de participación en la aprobación de proyectos de actividades deportivas en municipios.	$\frac{\text{Número de municipios que aprueban proyectos de actividades deportivas}}{\text{Número total de municipios}} \times 100$	Asistiendo	Porcentaje	Anual	0% (2018-2019)	0% (2021) 48 Seleccionados	Oficio emitido por la Federación Deportiva Nacional. Tasa negativa reportada en el DRE.	El incremento en la cantidad de honorarios que reciben los atletas por participar en actividades deportivas en municipios se debe a la llegada de atletas por parte de municipios de manera desordenada.	No corresponden a este período
PROMUESTO	Tasa de participación en la aprobación de proyectos de actividades deportivas en municipios.	$\frac{\text{Número de municipios que aprueban proyectos de actividades deportivas}}{\text{Número total de municipios}} \times 100$	Asistiendo	Porcentaje	Semestral	109.610 (0) reportado solo para el ejercicio 2018 de base de datos del INEGI (ENH 2019)	0% (2021) 7,476 Beneficiarios	Reportes de indicadores reportados por medios oficiales y estadísticas de cuentas públicas. Tasa negativa reportada en el INEGI (ENH 2019)	Los beneficiarios de las acciones de la COPESON cumplen con los requisitos para su otorgamiento.	22,531 107.63%
COMPLEMENTOS	Porcentaje de la población de 18 y más años de edad activa físicamente.	$\frac{\text{Número de la población de 18 y más años de edad activa físicamente}}{\text{Población total}} \times 100$	Asistiendo	Porcentaje	Anual	38.9% (2020)	38.9%	Módulo de Práctica Deportiva y Ejercicio Físico (MOPRADEF) INEGI.	Los Organismos de Cultura realizan acciones en el ámbito de su competencia enfocadas a potencializar el aumento de acciones que realizan en actividades deportivas. La asistencia de la población.	No corresponden a este período
C1	Cursos Deportivos al Público en General con Talleres accesibles para todos COPESON.	$\frac{\text{Número de cursos deportivos}}{\text{Población objetivo de cursos deportivos}} \times 100$	Asistiendo	Porcentaje	Trimestral	17.03% Realizado 2020	0%	Reporte de Ejercicios Físicos. Informe de Cumplimiento de la Preparación del Mesociclo. Subdirección de Metodología y Gestión de Actividades.	Las personas se interesan en acudir a cursos deportivos al público que ofrece la COPESON.	2% 100%
C2	Programa de entrenamiento de atletas para el deporte.	$\frac{\text{Número de atletas que participan en el programa de entrenamiento}}{\text{Número total de atletas}} \times 100$	Asistiendo	Porcentaje	Trimestral	64.27% Realizado 2020	100%	Comunicación de la Dirección de Metodología y Gestión de Actividades.	Las deportistas en preparación de eventos desean participar en el programa de entrenamiento.	91%
C3	Acciones para el Fomento Deportivo en municipios.	$\frac{\text{Número de acciones de fomento deportivo}}{\text{Número total de acciones de fomento deportivo}} \times 100$	Asistiendo	Porcentaje	Trimestral	50.72% Realizado 2020	100%	Comunicación de la Dirección de Metodología y Gestión de Actividades.	Las personas físicas o jurídicas que solicitan apoyo para la realización de actividades deportivas en municipios para la realización de eventos desean participar en el programa de fomento.	78%
C4	Fomento al Deporte en Municipios del Estado de Sonora.	$\frac{\text{Número de municipios que participan en el programa de fomento}}{\text{Número total de municipios}} \times 100$	Asistiendo	Porcentaje	Trimestral	70% Realizado 2020	100%	Reporte de Ejercicios Físicos. Informe de Cumplimiento de la Preparación del Mesociclo. Subdirección de Metodología y Gestión de Actividades.	Las Municipios desean participar en el programa de fomento para la realización de eventos desean participar en el programa de fomento.	2%
C5	Acciones de Activación Física y Deportiva Social en municipios.	$\frac{\text{Número de acciones de activación física y deportiva social}}{\text{Número total de acciones de activación física y deportiva social}} \times 100$	Asistiendo	Porcentaje	Trimestral	88.67%	100%	Reporte de Ejercicios Físicos y Deportivos. Informe de Cumplimiento de la Preparación del Mesociclo. Subdirección de Metodología y Gestión de Actividades.	Las convocatorias se realizan de manera efectiva por parte de los municipios. No existe una contingencia en la realización de eventos desean participar en el programa de fomento.	182%
C6	Proceso competitivo de los Juegos Nacionales COPESON de Sonora.	$\frac{\text{Número de municipios que participan en los juegos nacionales}}{\text{Número total de municipios}} \times 100$	Asistiendo	Porcentaje	Trimestral	72.85% Realizado 2020	0%	Reporte de Ejercicios Físicos y Deportivos. Informe de Cumplimiento de la Preparación del Mesociclo. Subdirección de Metodología y Gestión de Actividades.	La CONADE emite la convocatoria de los Juegos Nacionales COPESON. El Gobierno del Estado destina recursos para el presupuesto de la COPESON presupuesto para los Juegos Nacionales COPESON.	100%



Matriz de Indicadores para Resultados
Cuenta Pública 2021

MIR 2021

NIVEL DE OBJETIVO	OBJETIVOS (RESUMEN MANIFIESTO)	INDICADOR	FÓRMULA DEL INDICADOR	SERVIDIO	UNIDAD DE MEDIDA	FRECUENCIA	LÍNEA BASE	META 2021	MEDIOS DE VERIFICACIÓN (FUENTES)	SUMIESTOS	Avance al periodo	% de Avance
C7	Deposito Federado Apoyado	Nocentaje de Asociaciones Apoyadas.	(Número de Asociaciones Deportivas Apoyadas)/(Número de Asociaciones Deportivas solicitantes de apoyo)X100	Acordada	Porcentaje	Trimestral	154.55% Realizado 2020	50%	<ul style="list-style-type: none"> Memorandum de la Subdirección de Ingresos Competitivo solicitando la elaboración de convenio de colaboración jurídica. Convenios Firmados por CODESON y Asociación Deportiva Estatal. 	Las Asociaciones que solicitan el apoyo están constando legalmente.	8%	100%
C8	Instalaciones Deportivas conservadas y mantenidas, disponibles para la activación física y la práctica deportiva.	Porcentaje de Cumplimiento del Programa de Mantenimiento de Unidades Deportivas	(Número de Unidades Deportivas a cargo de CODESON que cumplen con el programa de mantenimiento)/(Número de Unidades Deportivas a cargo de CODESON)X100	Acordada	Porcentaje	Trimestral	100% Realizado 2020	100%	<ul style="list-style-type: none"> Cumplimiento del Programa Anual de Mantenimiento como subproyecto de la serie de actividades Mantenimiento de Instalaciones. 	No se presentaron incidencias extraordinarias que impliquen otorgar el mantenimiento habitual.	100%	100%
C9	Cultura Física y Deportiva Sonorense Promovida y Difundida.	Porcentaje de Promoción y Difusión de Cultura Física y Deportiva Sonorense	(Número de Acciones para la difusión de eventos)/(Número de Acciones para la creación de contenidos)X100	Acordada	Porcentaje	Trimestral	97.95% Realizado 2020	100%	<ul style="list-style-type: none"> Reporte Estadístico de Ingresos. Publicaciones de Boletines de Prensa. 	No Aplica	100%	100%
C10	Servicio Administrativo Gestionado	Porcentaje de Atención para el Servicio Administrativo, Jurídico y Cumplimiento No Injerte otorgada.	(Número de gestiones administrativas realizadas)/(Número de gestiones administrativas requeridas)	Acordada	Porcentaje	Trimestral	No Disponible	100%	<ul style="list-style-type: none"> Actas de las Reuniones. Estados Financieros y comprobantes oficializados. Carpetas con documentación oficial para la atención de auditorías. Exposiciones de aplicación y respuesta para la elaboración de documentos y carpetas. 	No Aplica	9%	98%
ACTIVIDADES												
A1C1	Organización de cursos deportivos NATACION Y MADO LIBRE (ALBERCA HERIBOS DE CAJONCILLO).	Ofertación de cursos deportivos NATACION Y MADO LIBRE (ALBERCA HERIBOS DE CAJONCILLO).	(Promedio de Número de Pagos Acumulados Mensuales)/(Población Objetivo de Cursos Deportivos)X100	Asesoriante	Porcentaje	Trimestral	9.31% Realizado 2020	0%	<ul style="list-style-type: none"> Recibos de Ingresos Propios 	Las personas acuden a inscribirse a los cursos deportivos al público de NATACION Y MADO LIBRE que ofrece la ALBERCA HERIBOS DE CAJONCILLO.	5%	100%
A2C1	Ofertación de cursos deportivos NATACION Y MADO LIBRE (ALBERCA DE UNIDAD ANA GABRIELA GUEVARA)	Porcentaje de Cobertura a Población Objetivo de Cursos Deportivos al Público de CAJONCILLO (ALBERCA DE UNIDAD ANA GABRIELA GUEVARA)	(Promedio de Número de Pagos Acumulados Mensuales)/(Población Objetivo de Cursos Deportivos)X100	Asesoriante	Porcentaje	Trimestral	0% Realizado 2020	0%	<ul style="list-style-type: none"> Recibos de Ingresos Propios 	Las personas acuden a inscribirse a los cursos deportivos al público de NATACION Y MADO LIBRE que ofrece la UNIDAD DEPORTIVA ALBERCA DE UNIDAD ANA GABRIELA GUEVARA.	0%	100%
A3C1	Ofertación de cursos deportivos GIMNASIA (ARENA SONORA).	Porcentaje de Cobertura a Población Objetivo de Cursos Deportivos al Público de CAJONCILLO (ARENA SONORA)	(Promedio de Número de Pagos Acumulados Mensuales)/(Población Objetivo de Cursos Deportivos)X100	Asesoriante	Porcentaje	Trimestral	0% Realizado 2020	0%	<ul style="list-style-type: none"> Recibos de Ingresos Propios 	Las personas acuden a inscribirse a los cursos deportivos al público de GIMNASIA que ofrece la ARENA SONORA.	0%	100%
A4C1	Ofertación de cursos deportivos GIMNASIA (UNIDAD DEPORTIVA DEL NOROESTE COM).	Porcentaje de Cobertura a Población Objetivo de Cursos Deportivos al Público de CAJONCILLO (UNIDAD DEPORTIVA DEL NOROESTE COM)	(Promedio de Número de Pagos Acumulados Mensuales)/(Población Objetivo de Cursos Deportivos)X100	Asesoriante	Porcentaje	Trimestral	0% Realizado 2020	0%	<ul style="list-style-type: none"> Recibos de Ingresos Propios 	Las personas acuden a inscribirse a los cursos deportivos al público de GIMNASIA que ofrece la UNIDAD DEPORTIVA DEL NOROESTE COM.	0%	100%
A5C1	Atención a mujeres en cursos deportivos NATACION Y MADO LIBRE (ALBERCA HERIBOS DE CAJONCILLO).	Proporción de Atención a mujeres en cursos deportivos NATACION Y MADO LIBRE (ALBERCA HERIBOS DE CAJONCILLO).	(Número de Mujeres Atendidas en Cursos Deportivos)/(Población Total Atendida en Cursos Deportivos)X100	Asesoriante	Porcentaje	Trimestral	No Disponible	0%	<ul style="list-style-type: none"> Recibos de Ingresos Propios 	No aplica	2%	100%
A6C1	Atención a mujeres en cursos deportivos NATACION Y MADO LIBRE (ALBERCA DE UNIDAD ANA GABRIELA GUEVARA).	Proporción de Atención a mujeres en cursos deportivos NATACION Y MADO LIBRE (ALBERCA DE UNIDAD ANA GABRIELA GUEVARA).	(Número de Mujeres Atendidas en Cursos Deportivos)/(Población Total Atendida en Cursos Deportivos)X100	Asesoriante	Porcentaje	Trimestral	No Disponible	0%	<ul style="list-style-type: none"> Recibos de Ingresos Propios 	No aplica	0%	100%
A1C2	Realización de visitas técnicas pedagógicas para el control de los entrenamientos deportivos.	Porcentaje de Cumplimiento de Visitas técnicas pedagógicas para el control de los entrenamientos deportivos.	(Número de visitas técnicas pedagógicas para el control de los entrenamientos de programadas)/(Número de programadas)X100	Asesoriante	Porcentaje	Trimestral	100% Realizado 2020	100%	<ul style="list-style-type: none"> Formato de Visitas de Observación Técnica Metodológica 	No aplica	100%	100%
A2C2	Almacenamiento de depositos en el comitente en la Villa de Ahí de los Altos Rendimiento.	Tasa de Alimentación Trimestral por Residente de la Villa de Ahí de los Altos Rendimiento.	(Número de Visitas)/(Número de Residentes de la Villa)	Asesoriante	Porcentaje	Trimestral	200.43 Realizado 2020	0%	<ul style="list-style-type: none"> Control de Comidas Recibidas 	Las depositos acude a recibir la alimentación.	1337%	100%
A3C2	Operación al por mayor de los depositos de alto rendimiento.	Porcentaje de Cumplimiento en Operación al Por Mayor Técnico de los Depositos.	(Número de Operaciones Técnicas de alto rendimiento realizadas)/(Número de Operaciones de alto rendimiento técnico del depósito de alto rendimiento programadas)X100	Asesoriante	Porcentaje	Trimestral	398.67% Realizado 2020	100%	<ul style="list-style-type: none"> Constancia de Conformación 	El personal Técnico del depósito de alto rendimiento opera en el área de las operaciones.	18%	100%

Matriz de Indicadores para Resultados
Cuenta Pública 2021

MIR 2021

NIVEL DE OBJETIVO	OBJETIVOS (RESUMEN NARRATIVO)	INDICADOR	FÓRMULA DEL INDICADOR	SENTIDO	UNIDAD DE MEDIDA	FRECUENCIA	LÍNEA BASE	META 2021	SEÑALES DE VERIFICACIÓN (FUENTES)	SUPUESTOS	Avance al periodo	% de Avance
A4C2	Atención a los deportistas en entrenamiento en el Centro de Medicina y Ciencias Aplicadas al Deporte.	Porcentaje de Atención en el Centro de Medicina y Ciencias Aplicadas al Deporte.	(Número de eventos de atención integral a deportistas y atletas) / (Número de atención integral solicitados por los deportistas) x 100	Atendiendo	Porcentaje	Trimestral	78.9% Realizado 2020	100%	Registro de Atención Medicina Leónidas Tipos de Atención Registro Atenciones Fisiológicas Registro Atención Nutricional	Los deportistas se le dan atención en los Centros de Medicina y Ciencias Aplicadas al Deporte.	100%	100%
A5C2	Alimentación Trimestral en la Residencia de la Villa de Alto Rendimiento a Atletas y Deportistas.	Tasa de Alimentación Trimestral en la Residencia de la Villa de Alto Rendimiento a Atletas y Deportistas.	(Número de Atletas y Deportistas) / (Número de Atletas y Deportistas) x 100	Asistiendo	Porcentaje	Trimestral	No Disponible	0%	Comité de Comedias Residenciales	Los deportistas asisten a recibir la alimentación.	0%	100%
A1C3	Organización de Apoyos a Instituciones, Asociaciones y Organizaciones Públicas y Privadas.	Organización de Apoyos a Instituciones, Asociaciones y Organizaciones Públicas y Privadas.	(Número de Solicitudes de Apoyo a Instituciones, Asociaciones y Organizaciones Públicas y Privadas Solicitadas) / (Número de Solicitudes de Apoyo a Instituciones, Asociaciones y Organizaciones Públicas y Privadas Solicitadas) x 100	Asistiendo	Relativo	Trimestral	50.72% Realizado 2020	24%	Constancia de Entrega de Material Deportivo (especie) Compromiso de la transferencia de recursos (efectivo)	La persona física o moral que solicita el apoyo lo cumplido con la entrega de la evidencia de aplicación de apoyos anteriores por lo que es susceptible de recibir un apoyo posterior.	67%	275%
A1C4	Calibración de Eventos para Entrega de Material Deportivo a Municipios Apoyados.	Porcentaje de Calibración de la Entrega de Material en Municipios Apoyados para el Programa Deportivo.	(Número de Entregas de Material Deportivo a Municipios Realizadas) / (Número de Solicitudes de Apoyo a Municipios Realizadas) x 100	Asistiendo	Relativo	Trimestral	0%	100%	Solicitud de Integración al Programa de Atención a Municipios con menos de 10,000 habitantes Recto de Material Deportivo emitido por la Subdirección de Cultura Física.	Las solicitudes municipales con el sello CODISSON. Los municipios en recibir el material deportivo a las actividades deportivas convocadas.	1%	1%
A1C5	Atención a Solicitudes para la Promoción del Deporte Social y Activación Física.	Porcentaje de Atención a Solicitudes para la Promoción del Deporte Social y Activación Física.	(Número de Solicitudes de Promoción del Deporte Social y Activación Física Atendidas) / (Número de Solicitudes de Promoción del Deporte Social y Activación Física Solicitadas) x 100	Asistiendo	Relativo	Trimestral	50% Realizado 2020	24%	Reporte de Actividad de Activación Física y Deporte Social celebradas.	Reporte de Actividad de Activación Física y Deporte Social celebradas.	68%	26%
A1C6	Organización de eventos competitivos hacia Juegos Nacionales CONADE.	Porcentaje de Eventos Competitivos hacia Juegos Nacionales CONADE.	(Número de Eventos Competitivos Cumplidos hacia Juegos Nacionales CONADE) / (Número de Eventos Competitivos Programados a Celebrarse hacia Juegos Nacionales CONADE) x 100	Asistiendo	Absoluto	Trimestral	97.5% Realizado 2020	0%	Convocatoria Estatal Juegos Nacionales 2020. Además de convocar emitidos por la CODISSON o la Subdirección de Deporte Competitivo para el Proceso de Juegos Nacionales CONADE.	La CONADE emite la Convocatoria de los Juegos Nacionales CONADE. El Gobierno del Estado dentro del Presupuesto de Ingresos del Proceso de CODISSON presupuesto para los Juegos Nacionales CONADE.	100%	100%
A2C6	Selección de atletas para la Delegación Sonora para los Juegos Nacionales CONADE.	Porcentaje de Selección de atletas para la Delegación Sonora para los Juegos Nacionales CONADE.	(Cantidad de atletas seleccionados para la Delegación Sonora) / (Cantidad de atletas seleccionados para la Delegación Sonora) x 100	Asistiendo	Absoluto	Trimestral	100% Realizado 2020	0%	Constancia de Entrega de Uniformes Subdirección de Deporte Competitivo	La Delegación de los deportes del Estado convocada a los Juegos Nacionales CONADE es seleccionada para la etapa regional y a la etapa nacional.	100%	100%
A3C6	Organización de Traslado de la Delegación Sonora para las Competencias hacia Juegos Nacionales CONADE.	Porcentaje de Traslado de la Delegación Sonora para las Competencias hacia Juegos Nacionales CONADE.	(Número de Traslados de la Delegación Sonora para las Competencias hacia Juegos Nacionales CONADE) / (Número de Traslados de la Delegación Sonora para las Competencias hacia Juegos Nacionales CONADE) x 100	Asistiendo	Porcentaje	Trimestral	55.38% Realizado 2020	0%	Registro de Salida de Traslado Itinerario de viaje	La CONADE emite la Convocatoria de los Juegos Nacionales CONADE. El Gobierno del Estado dentro del Presupuesto de Ingresos del Proceso de CODISSON presupuesto para los Juegos Nacionales CONADE.	100%	100%
A4C6	Atención de las necesidades de hospedaje de la Delegación Sonora para las Competencias hacia Juegos Nacionales CONADE.	Porcentaje de Atención a las Necesidades de Hospedaje de la Delegación Sonora para las Competencias hacia Juegos Nacionales CONADE.	(Número de Hospedajes Otorgados a la Delegación Sonora para las Competencias hacia Juegos Nacionales CONADE) / (Número de Hospedajes Otorgados a la Delegación Sonora para las Competencias hacia Juegos Nacionales CONADE) x 100	Asistiendo	Porcentaje	Trimestral	44.12% Realizado 2020	0%	Forma de Hospedaje	La CONADE emite la Convocatoria de los Juegos Nacionales CONADE. El Gobierno del Estado dentro del Presupuesto de Ingresos del Proceso de CODISSON presupuesto para los Juegos Nacionales CONADE.	100%	400%
A5C6	Organización de Recas Económicas a Deportistas.	Porcentaje de Cobertura de la Población de Recas.	(Número de Deportistas con Recas Realizadas) / (Número de Deportistas que conforman la Población Objetivo) x 100	Asistiendo	Porcentaje	Trimestral	169.03% Realizado 2020	100%	Actas del Comité de Recas que conforma el Padrón de Beneficiarios.	Los allegados del padrón de Recas por ciclo, reciben los apoyos para su seguimiento.	142%	142%

Matriz de indicadores para Resultados
Cuenta Pública 2021

MIR 2021

NIVEL DE OBJETIVO	OBJETIVOS (RESUMEN NARRATIVO)	INDICADOR	FÓRMULA DEL INDICADOR	SENTIDO	UNIDAD DE MEDIDA	FRECUENCIA	LÍNEA BASE	META 2021	MECANISMOS DE VERIFICACIÓN (FUENTES)	SUMINISTROS	Avance al periodo	% de Avance
A1C7	Objetivo de apoyo económico y en especie a las asociaciones deportivas españolas.	Porcentaje de Impulsos a Asociaciones Deportivas Españolas.	(Número de apoyos de forma económica o en especie otorgados a asociaciones deportivas españolas)/(Número de apoyos solicitados por las asociaciones deportivas españolas)*100	Ascendente	Porcentual	Trimestral	100% Realizado 2020	57%	* Compromiso de la transferencia de fondos (Presupuesto) * Registro de Solicitudes de Transferencia * Itinerario de Solicitud de Transferencia * Itinerario de Solicitud de Transferencia	Las Asociaciones que solicitan el apoyo en especie de COBESON para la obtención del Apoyo. Las LAs Asociaciones que solicitan el apoyo, no han presentado en la fecha de comprobación de apoyos solicitados.	96%	168%
A1C8	Conservación y mantenimiento de instalaciones deportivas disponibles para la actividad física y la práctica deportiva.	Porcentaje de Atención a necesidades de mantenimiento habitual.	(Número de solicitudes de servicios de mantenimiento habitual por Unidad Departativa. Resueltas)/100	Ascendente	Asible	Trimestral	100% Realizado 2020	100%	Necesidades de Mantenimiento Prioritarias como subsede de la serie aritmética Mantenimiento de Instalaciones.	No Aplica	100%	100%
A1C9	Administración de Redes Sociales Institucionales.	Porcentaje de Atención a Redes Sociales Institucionales.	(Número de publicaciones de Redes Sociales Realizadas)/(Número de Redes Sociales Institucionales Administradas)*100	Ascendente	Porcentual	Trimestral	100% Realizado 2020	100%	Reporte Estadístico de Redes Sociales.	No Aplica	100%	100%
A2C9	Emisión de Boletines de Prensa.	Porcentaje de Publicación de Boletines de Prensa en Medios Institucionales Digitales.	(Número de Boletines de Prensa Publicados)/(Número de Boletines de Prensa Programados)*100	Ascendente	Porcentual	Trimestral	97,89% Realizado 2020	100%	Historial de noticias de la página web COBESON	No Aplica	100%	100%
A1C10	Publicación de obligaciones de cumplimiento de la Cuenta de Rendición de Cuentas.	Porcentaje de cumplimiento de las obligaciones de cumplimiento de las obligaciones de rendición de cuentas.	(Porcentaje de cumplimiento de las obligaciones de rendición de cuentas otorgado)/(Porcentaje de cumplimiento de las obligaciones de rendición de cuentas solicitadas)*100	Ascendente	Porcentual	Trimestral	No Disponible	100%	Carta de Rendición de Cuentas Resultados de Evaluación de cumplimiento de las obligaciones de rendición de cuentas realizadas por el Órgano Interno de Control.	No Aplica	100%	100%
A3C10	Elaboración de convenios y contratos que regulen las funciones de la institución.	Porcentaje de Atención a solicitudes de elaboración de convenios y contratos por parte de las unidades administrativas para el desarrollo de sus funciones.	(Número de Convenios y Contratos Elaborados)/(Número de Convenios y Contratos solicitados para su elaboración)	Ascendente	Porcentual	Trimestral	No Disponible	100%	Expedientes de solicitud de elaboración de convenios y contratos y su correspondiente respuesta.	No Aplica	100%	85%
A4C10	Atención Auditoría practicada a la COBESON por los distintos entes fiscalizadores.	Porcentaje de Atención a Auditorías practicadas a la COBESON.	(Número de Auditorías Atendidas)/(Número de Auditorías practicadas a la COBESON)	Constante	Porcentual	Trimestral	No Disponible	100%	Documentación oficial del Órgano Fiscalizador recibida y escrituras institucionales de atención a los requerimientos de información.	No Aplica	100%	100%
A5C10	Determinación de la Situación Financiera y Presupuestal del Ente Público.	Porcentaje de Información de Situación Financiera y Presupuestal del Ente Público con la normalidad.	(Número de informes trimestrales y de cuenta pública presentados en tiempo y forma)/(Número de informes trimestrales y de cuenta pública programados)	Ascendente	Porcentual	Trimestral	No Disponible	100%	Oficio de envío de información de cuenta pública a Secretaría de Hacienda con su correspondiente anexo de información.	No Aplica	75%	75%

Matriz de Indicadores para Resultados
Cuenta Pública 2021

Dependencia y/o Entidad:	COMISIÓN DEL DEPORTE DEL ESTADO DE SONORA
Programa Presupuestario:	E-40217 DEPORTE Y RECREACIÓN (CULTURA FÍSICA Y DEPORTE)
Eje del PEDE:	EJE 4: TODOS LOS SONORENSES TORMAS LAS OPORTUNIDADES
Objetivo del PEDE:	OBJETIVO 7: POSICIONAR A SONORA ENTRE LAS ENTIDADES LÍDERES A NIVEL NACIONAL EN EL DESARROLLO DEL DEPORTE
Indicador base:	Definidos a través de los elementos de la MIE.

MIR 2021												
NIVEL DE OBJETIVO	OBJETIVOS (RESUMEN NARRATIVO)	INDICADOR	FÓRMULA DEL INDICADOR	SENTIDO	UNIDAD DE MEDIDA	FRECUENCIA	LÍNEA BASE	META 2021	MEDIO DE VERIFICACIÓN (FUENTES)	SUJETOS	Avance al periodo	% de Avance
C1	Contribuir a posicionar a Sonora entre las entidades líderes a nivel nacional en el desarrollo del deporte mediante el incremento en la cantidad de deportistas que realizan actividades físicas y deportivas de manera habitual y sistemática con apoyo en las condiciones físicas para su desarrollo.	Tasa de participación en la ejecución de actividades deportivas de alto nivel en las entidades federativas y municipios.	4 (Número que aporta Sonora a Selecciones Nacionales en el año) / (Número que aporta Sonora a Selecciones Nacionales en el año) * 100	Ascendente	Porcentaje	Anual	9.75% 2018: 92 2019: 90	0% 2021: 148 Selecciones	Único emitido por la Federación Deportiva Nacional. Datos negativos reportados a través de la información de la encuesta de seguimiento.	El incremento en la cantidad de deportistas que realizan actividades físicas y deportivas de alto nivel en las entidades federativas y municipios para lograr el desarrollo del deporte de alto nivel en las entidades federativas y municipios.	No con respecto a este periodo	No con respecto a este periodo
C2	Incremento en la cantidad de deportistas que participan en actividades físicas y deportivas de manera habitual y sistemática con apoyo en las condiciones físicas para su desarrollo.	Tasa de participación en las actividades físicas y deportivas de alto nivel en las entidades federativas y municipios.	4 (Beneficiarios de las Acciones COPESON en el Reporte Anual) / (Beneficiarios de las acciones COPESON en el Reporte Anual) * 100	Ascendente	Porcentaje	Semestral	109,418 (Disminuye solo valor absoluto del ejercicio 2019, con base a indicación de FIN MIR 2019)	0% 2021: 7,876 Beneficiarios	Resultados de Indicadores reportados por unidades administrativas y otros documentos de carácter oficial. Datos negativos reportados a través de la información de la encuesta de seguimiento.	Los beneficiarios de las acciones de la COMISION ACADÉMICA Y CULTURAL con los reportes para su seguimiento.	22,331	167.65%
C3	Programa de actividades físicas y deportivas de alto nivel en las entidades federativas y municipios.	Porcentaje de la población de 18 y más años de edad activa físicamente.	Definida en el Plan conceptual del Modelo de la actividad deportiva y ejercicio físico.	Ascendente	Porcentaje	Anual	38.8% (2020)	38.9%	Módulo de Prácticas Deportivas y Reporte Físico (MIRPEAD) INEGI	Las Organizaciones de Cultura Física y Deporte Municipal realizan acciones en el ámbito de su competencia en materia de promoción y difusión de actividades físicas y deportivas, a través del seguimiento de la población.	No con respecto a este periodo	No con respecto a este periodo
COMPONENTES												
C1	Cursos deportivos al público en general con actividades orientadas por COPESON.	Porcentaje de cobertura de la Población Objetivo de Cursos Deportivos al Público.	<(Número de sesiones de entrenamiento desarrolladas por deportistas) / (Número de sesiones de entrenamiento programadas) * 100	Ascendente	Porcentaje	Trimestral	17.48% Realizado 2020	0%	Recibo de Ingresos Propios.	Las personas se interesan en acudir a los cursos deportivos al público que ofrece la COPESON.	2%	100%
C2	Programa de actividades físicas y deportivas de alto nivel en las entidades federativas y municipios.	Porcentaje de cumplimiento del programa de promoción del deporte.	<(Número de sesiones de entrenamiento desarrolladas por deportistas) / (Número de sesiones de entrenamiento programadas) * 100	Ascendente	Porcentaje	Trimestral	64.32% Realizado 2020	100%	Informe de Cumplimiento de la Preparación de Atletas y Subsidios de Tecnología y Ciencia Deportiva.	Las deportistas en preparación de atletas se encuentran participando en actividades físicas y deportivas.	91%	91%
C3	Eventos para el Fomento Deportivo realizados.	Porcentaje de Atención Solicitada de Apoyos para Eventos de Fomento Deportivo.	(Número de Apoyos para Eventos de Fomento Deportivo Solicitados) / (Número de Apoyos para Eventos de Fomento Deportivo Solicitados) * 100	Ascendente	Porcentaje	Trimestral	30.72% Realizado 2020	100%	Constancia de Entrega de Materiales Deportivos (Cesote) Comprobante de la Implicación de Bases (efectivo).	La persona física o moral que solicita el apoyo lo cumple con el pago de la actividad de promoción de apoyo deportivo para que se cumpla con el programa de actividades físicas y deportivas.	73%	73%
C4	Fomento al Deporte en Municipios del Estado realizados.	Porcentaje de Atención Municipal para el Fomento Deportivo.	(Número de Municipios apoyados) / (Número de municipios que conforman la población objetivo) * 100	Ascendente	Porcentaje	Trimestral	0%	100%	Recibo de Entrega de Materiales Deportivos y Reporte Físico.	Las Municipios solicitar apoyo para la realización de actividades físicas y deportivas de alto nivel en las entidades federativas y municipios.	7%	7%
C5	Acciones de Activación Física y Deporte Social celebradas.	Porcentaje de cumplimiento de Acciones de Activación Física y Deporte Social.	<(Número de Personas Beneficiadas con Acciones de Activación Física y Deporte Social) / (Número de Personas Beneficiadas con Acciones de Activación Física y Deporte Social) * 100	Ascendente	Porcentaje	Trimestral	98.62%	100%	Reporte de Actividad de Activación Física y Deporte Social celebradas.	Las convocatorias de acciones de activación física y deportiva se realizan de manera efectiva por parte de las entidades federativas y municipios. No existe una contingencia en materia de salud que impida la realización de eventos deportivos masivos.	153%	153%
C6	Proceso competitivo para Juegos Nacionales SONORIE desarrollados.	Porcentaje de Participación en eventos de competencias deportivas Nacionales SONORIE.	<(Cantidad de Deportistas Beneficiarios de la Población Objetivo de Juegos Nacionales SONORIE) / (Cantidad de Deportistas Beneficiarios de la Población Objetivo de los Juegos Nacionales SONORIE programados a nivel) * 100	Ascendente	Porcentaje	Trimestral	71.05% Realizado 2020	0%	Listas oficiales del Sistema de Registro Sonora (RegSon) para la data estadística y del Sistema de Bases Deportivas (SBD) de la Comisión Nacional de Cultura Física y Deporte (CONAFIDE) para estados y regiones y nacional.	La CONAFIDE realiza la Convocatoria de los Juegos Nacionales SONORIE. El Gobierno del Estado de Sonora define el presupuesto de la CONAFIDE para el pago de los Juegos Nacionales SONORIE.	100%	100%



Matriz de Indicadores para Resultados
Cuenta Pública 2021

MAI 2021

NIVEL DE OBJETIVO	OBJETIVOS (RESUMEN NARRATIVO)	INDICADOR	FAMILIA DEL INDICADOR	SENTIDO	UNIDAD DE MEDIDA	FRECUENCIA	LÍNEA BASE	META 2021	MECANISMOS DE VERIFICACIÓN (FUENTES)	SUPLUESTOS	Avance al período	% de Avance
C7	Deposito Fedatario Aprobado.	Porcentaje de Atenciones Aprobadas.	(Número de Atenciones) / (Depositos Aprobados) * 100	Ascendente	Porcentual	Trimestral	154.55% Realizado 2020	50%	Mejoramiento de la Subdirección de Depósito Competitivo solicitando la Ejecución de convenio de Dirección Jurídica. Convenios Firmados por: COMISIÓN y Asociados Asociados.	Las Asociaciones que solicitan el apoyo están constituidas legalmente.	95%	100%
C8	Indicaciones Departales, conservadas y mantenidas, disponibles para la activación de la red de la entidad departativa.	Porcentaje de Cumplimiento del Programa de Mantenimiento de Unidades Departales.	(Número de Unidades Departales a cargo de CD/SES que cumplen con el programa de mantenimiento) / (Número de Unidades Departales a cargo de CD/SES) * 100	Ascendente	Porcentual	Trimestral	100% Realizado 2020	100%	Como parte del Programa Anual de Mantenimiento como subproyecto de la línea de actividad de mantenimiento de unidades departales.	No se presentan incidencias extraordinarias que impliquen el pago de mantenimiento habitual.	100%	100%
C9	Cultura Física y Deportiva Sonorenses Promovida y Difundida.	Porcentaje de Ejecución de Unidades de Cultura Física y Deportiva Sonorenses.	(Número de Acciones para la difusión de unidades) / (Número de Acciones para la creación de contenidos) * 100	Ascendente	Porcentual	Trimestral	97.93% Realizado 2020	100%	Reportes de SES/SES. Publicaciones de Boletines de Prensa.	No aplica.	100%	100%
C10	Servicio administrativo relacionado.	Porcentaje de Atención para el Soplete Administrativo, Jurídico y Cumplimiento Normativo otorgado.	(Número de gestiones administrativas realizadas) / (Número de gestiones solicitadas) * 100	Ascendente	Porcentual	Trimestral	No Disponible	100%	Actos de Ejecución. Estados financieros. Presupuestos oficiales. Carpetas con documentación oficial para la atención de auditorías. Escritos de solicitudes y respuestas para la elaboración de contratos y contratos.	No aplica.	98%	98%
ACTIVIDADES												
A1C1	Ofertación de cursos deportivos NATACIÓN y NADO LIBRE (ALBERCA HERÓES DE CARBORCA).	Ofertación de cursos deportivos NATACIÓN y NADO LIBRE (ALBERCA HERÓES DE CARBORCA).	(Número de Unidades de Pagos Acumulados Mensuales) / (Población Objetivo de Cursos Deportivos) * 100	Ascendente	Porcentual	Trimestral	83.0% Realizado 2020	0%	Recibos de Ingresos Propios	Las personas acciden a inscribirse a los cursos deportivos al público de NATACIÓN y NADO LIBRE que ofrece la ALBERCA HERÓES DE CARBORCA.	5%	100%
A2C1	Ofertación de cursos deportivos NATACIÓN y NADO LIBRE (ALBERCA DE UNIDAD ANA GABRIELA CHEVARRA).	Porcentaje de Cobertura a Población Objetivo de Cursos Deportivos al Público de NATACIÓN, NADO LIBRE (ALBERCA DE UNIDAD ANA GABRIELA CHEVARRA)	(Número de Unidades de Pagos Acumulados Mensuales) / (Población Objetivo de Cursos Deportivos) * 100	Ascendente	Porcentual	Trimestral	0% Realizado 2020	0%	Recibos de Ingresos Propios	Las personas acciden a inscribirse a los cursos deportivos al público de NATACIÓN y NADO LIBRE que ofrece la ALBERCA DE UNIDAD ANA GABRIELA CHEVARRA.	0%	100%
A3C1	Ofertación de cursos deportivos GIMNASIA (MURSA SONORA)	Porcentaje de Cobertura a Población Objetivo de Cursos Deportivos al Público de MURSA, (ALBERCA DE UNIDAD ANA GABRIELA CHEVARRA)	(Número de Unidades de Pagos Acumulados Mensuales) / (Población Objetivo de Cursos Deportivos) * 100	Ascendente	Porcentual	Trimestral	0% Realizado 2020	0%	Recibos de Ingresos Propios	Las personas acciden a inscribirse a los cursos deportivos al público de GIMNASIA que ofrece la ALBERCA DE UNIDAD ANA GABRIELA CHEVARRA.	0%	100%
A4C1	Ofertación de cursos deportivos GIMNASIA (UNIDAD DEPORTIVA DEL NOROESTE "CUM")	Porcentaje de Cobertura a Población Objetivo de Cursos Deportivos al Público de GIMNASIA (UNIDAD DEPORTIVA DEL NOROESTE "CUM")	(Número de Unidades de Pagos Acumulados Mensuales) / (Población Objetivo de Cursos Deportivos) * 100	Ascendente	Porcentual	Trimestral	0% Realizado 2020	0%	Recibos de Ingresos Propios	Las personas acciden a inscribirse a los cursos deportivos al público de GIMNASIA que ofrece la UNIDAD DEPORTIVA DEL NOROESTE "CUM".	0%	100%
A5C1	Atención a mujeres en cursos deportivos NATACIÓN y NADO LIBRE (ALBERCA HERÓES DE CARBORCA).	Porcentaje de Atención a mujeres en cursos deportivos NATACIÓN y NADO LIBRE (ALBERCA HERÓES DE CARBORCA).	(Número de Mujeres Atendidas en Cursos Deportivos) / (Población Total Atendida en Cursos Deportivos) * 100	Ascendente	Porcentual	Trimestral	No Disponible	0%	Recibos de Ingresos Propios	No aplica.	3%	100%
A6C1	Atención a mujeres en cursos deportivos NATACIÓN y NADO LIBRE (ALBERCA DE UNIDAD ANA GABRIELA CHEVARRA)	Porcentaje de Atención a mujeres en cursos deportivos NATACIÓN y NADO LIBRE (ALBERCA DE UNIDAD ANA GABRIELA CHEVARRA)	(Número de Mujeres Atendidas en Cursos Deportivos) / (Población Total Atendida en Cursos Deportivos) * 100	Ascendente	Porcentual	Trimestral	No Disponible	0%	Recibos de Ingresos Propios	No aplica.	0%	100%
A1C2	Realización de visitas técnicas pedagógicas para el control de los entrenadores deportivos.	Porcentaje de Cumplimiento de Visitas técnicas pedagógicas para el control de los entrenadores deportivos.	(Número de Visitas Técnicas Pedagógicas para el control de los entrenadores realizadas) / (Número de Visitas Técnicas Pedagógicas para el control de los entrenadores programadas) * 100	Ascendente	Abstrato	Trimestral	100% Realizado 2020	100%	Fonotipo de Visita de Observación Técnica Metodológica	No aplica.	100%	100%
A2C2	Alimentación de depositarios en el municipio de la Villa de Altas de Alto Rendimiento.	Tasa de Alimentación Trimestral por residente de la Villa de Altas de Alto Rendimiento.	(Número de Unidades de Alimentación por residente) / (Número de Unidades de Alimentación programadas) * 100	Ascendente	Porcentual	Trimestral	200.43 Realizado 2020	0%	Control de Unidades Recibidas	Las depositarias asisten a recibir la alimentación.	170.43	100%
A3C2	Capacitación al personal técnico del deporte de alto rendimiento.	Porcentaje de Cumplimiento en Capacitación del Personal Técnico del Deporte.	(Número de eventos de capacitación por técnico) / (Número de eventos de capacitación programados) * 100	Ascendente	Porcentual	Trimestral	150.82% Realizado 2020	100%	Constancia de Capacitación	El personal técnico del deporte de alto rendimiento tiene interés en acudir a las capacitaciones.	183%	100%



Matriz de Indicadores para Resultados
Cuenta Pública 2021

MIR 2021

BOLETA DE OBJETIVO	OBJETIVOS (RESUMEN NARRATIVO)	INDICADOR	FÓRMULA DEL INDICADOR	SEÑALADO	UNIDAD DE MEDIDA	FRECUENCIA	LÍNEA BASE	META 2021	MEDIOS DE VERIFICACIÓN (FUENTES)	SUMARIOS	Avance al Periodo	% de Avance
A1C2	Atención a las demandas en el cumplimiento del Centro de Medicina y Cuarenta Aisladas al Deporte.	Porcentaje de Atención en el Centro de Medicina y Cuarenta Aisladas al Deporte.	(Número de servicios de atención integral en el centro de medicina en cuarenta aisladas al deporte) / (Número de servicios de atención integral en cuarenta aisladas al deporte) x 100	Ascendente	Porcentaje	Trimestral	78.19% Realizado 2020	100%	Registro de Atendidos Médicos. Registro de Pasajes Tipos de Traslados. Tipología Atendidos. Tipología Pasajes. Registro Atención (Neurógena).	Los departamentos de Atención a las Demandas Asistidas a las Atenciones de Cuarenta Aisladas al Deporte y Nutricional programadas.	100%	100%
A1C2	Atención a las demandas en el cumplimiento del Centro de Medicina y Cuarenta Aisladas al Deporte.	Tasa de Atención a las Demandas en el Centro de Medicina y Cuarenta Aisladas al Deporte.	(Número de Pasajes Aislados y Traslados) / (Número de Pasajes Aislados y Traslados) x 100	Ascendente	Porcentaje	Trimestral	No Disponible	0%	Control de Comidas Recibidas.	Las dependencias asistenciales recibirán la alimentación.	0%	300%
A1C3	Organización de Apoyos a Instituciones, Asociaciones y Organizaciones Públicas y Privadas.	Organización de Apoyos a Instituciones, Asociaciones y Organizaciones Públicas y Privadas.	(Número de Solicitudes de Apoyos a Instituciones, Asociaciones y Organizaciones Públicas y Privadas) / (Número de Solicitudes de Apoyos a Instituciones, Asociaciones y Organizaciones Públicas y Privadas) x 100	Ascendente	Relativo	Trimestral	50.72% Realizado 2020	2%	Consistencia de Entrega de Material Deportivo (especial) Comprobante de la Transferencia Bancaria (efectivo)	La persona física o moral que solicita el apoyo ha cumplido con la entrega de la conformidad de aplicación de apoyos solicitados por lo que es susceptible de recibir un apoyo posterior.	67%	276%
A1C4	Celebración de Eventos para Entrega de Material Deportivo a Municipios Apoyados.	Porcentaje de Cumplimiento en la Entrega de Material Deportivo Apoyados para el Poblamiento Deportivo.	(Número de Entregas de Material Deportivo a Municipios Beneficiarios) / (Número de Solicitudes de Material Deportivo a Municipios Beneficiarios) x 100	Ascendente	Relativo	Trimestral	0% Realizado 2020	100%	Solicitud de Integración al Programa de Atención a Municipios con menos de 20,000 habitantes. Recibo de Material Deportivo emitido por la Subdirección de Cultura Física.	Las autoridades municipales colaboran con la COBIDEH. Los interesados entregarán al beneficiario según a sus actividades deportivas en conformidad.	3%	1%
A1C5	Atención a las demandas en el cumplimiento del Centro de Medicina y Cuarenta Aisladas al Deporte.	Porcentaje de Atención Solicitada para la Promoción del Deporte Social y Actividad Física.	(Número de Solicitudes de para la Promoción del Deporte Social y Actividad Física) / (Número de Solicitudes de Apoyos a la Promoción del Deporte Social y Actividad Física) x 100	Ascendente	Relativo	Trimestral	50% Realizado 2020	2%	Reporte de Actividad de Activación Física y Deporte Social celebradas.	Las autoridades municipales colaboran con la COBIDEH. Los interesados entregarán al beneficiario según a sus actividades deportivas en conformidad.	68%	284%
A1C6	Organización de eventos competitivos hacia Juegos Nacionales CONADE.	Porcentaje de Eventos Competitivos hacia Juegos Nacionales CONADE.	(Número de Eventos Competitivos Culminados hacia Juegos Nacionales CONADE) / (Número de Eventos Competitivos Programados a Celebrarse hacia Juegos Nacionales CONADE) x 100	Ascendente	Relativo	Trimestral	97.56% Realizado 2020	0%	Convocatoria Estatal Juegos Nacionales 2020. Además de estadísticas emitidas por la COBIDEH o la Subdirección de Deporte Competitivo para el Proceso de Juegos Nacionales CONADE.	La CONADE emite la Convocatoria de los Juegos Nacionales CONADE. El Gobierno del Estado dirige el Centro del Presupuesto de la COBIDEH, presupuesto para los Juegos Nacionales CONADE.	100%	100%
A2C6	Dotación de Uniformes a los Delegados Sonora para los Juegos Nacionales CONADE.	Porcentaje de Entregas de Uniformes para los Juegos Nacionales CONADE.	(Cantidad de Uniformes Entregados para los Juegos Nacionales CONADE) / (Cantidad de Uniformes Programados para los Juegos Nacionales CONADE) x 100	Ascendente	Absoluto	Trimestral	100% Realizado 2020	0%	Constancia de Entrega de Uniformes. Subdirección de Deporte Competitivo.	La Delegación de los deportes del Estado convocada a los Juegos Nacionales CONADE es seleccionada para la etapa regional y a la etapa nacional.	100%	100%
A3C6	Organización de Trabajo de la Delegación Sonora para los Juegos Nacionales CONADE.	Porcentaje de Atención a las Necesidades de la Delegación Sonora para los Juegos Nacionales CONADE.	(Número de Pasajes Aislados y Traslados) / (Número de Pasajes Aislados y Traslados) x 100	Ascendente	Porcentaje	Trimestral	56.38% Realizado 2020	0%	Registro de Salud de Traslados. Libramiento de viaje.	La CONADE emite la Convocatoria de los Juegos Nacionales CONADE. El Gobierno del Estado dirige el Centro del Presupuesto de la COBIDEH, presupuesto para los Juegos Nacionales CONADE.	100%	100%
A4C6	Atención de las necesidades de la Delegación Sonora para los Juegos Nacionales CONADE.	Porcentaje de Atención a las Necesidades de la Delegación Sonora para los Juegos Nacionales CONADE.	(Número de Pasajes Aislados y Traslados) / (Número de Pasajes Aislados y Traslados) x 100	Ascendente	Porcentaje	Trimestral	44.12% Realizado 2020	0%	Formularios de Inspección.	La CONADE emite la Convocatoria de los Juegos Nacionales CONADE. El Gobierno del Estado dirige el Centro del Presupuesto de la COBIDEH, presupuesto para los Juegos Nacionales CONADE.	100%	100%
A5C6	Organización de Beca Económica a los Delegados de la Delegación Sonora.	Porcentaje de Cobertura de la Tercera Beca Económica.	(Número de Becas Económicas) / (Número de Becas Económicas) x 100	Ascendente	Porcentaje	Trimestral	100% Realizado 2020	100%	Actas del Comité de Beca que conforma la Tercera Beca Económica.	Los integrantes del padrón de becarios por año, acuden con los requisitos para su otorgamiento.	147%	142%



Matriz de Indicadores para Resultados
Cuenta Pública 2021

MIR 2021

NIVEL DE OBJETIVO	OBJETIVO (DESCRIBIR MARCADOR)	INDICADOR	FÓRMULA DEL INDICADOR	SENTIDO	UNIDAD DE MEDIDA	FRECUENCIA	LÍMITE BASE	META 2021	MECANISMOS DE VERIFICACIÓN (FUENTES)	SUBESTATUS	Avance al período	% de Avance
A1C7	Oliguimenes de apoyos económicos y en especie a las asociaciones deportivas estatales.	Porcentaje de tramitación a Asociaciones Deportivas Estatales	(Número de apoyos de forma económica o en especie otorgados a asociaciones deportivas estatales)/(Número de apoyos solicitados por las asociaciones deportivas estatales)x100	Ascendente	Porcentual	Trimestral	100% Realizado 2020	97%	*Comprobantes de la transferencia bancaria (efectivo) *Registro de Silla de Transporte *Inventario de vócher	Las Asociaciones que solicitan el apoyo presentan los requisitos establecidos por CODISEN para la obtención del Apoyo. Las Las Asociaciones que solicitan el apoyo, no han incurrido en la falta de presentación de la comprobación de apoyo anterior(es).	96%	165%
A1C8	Consecución y mantenimiento de instalaciones deportivas disponibles para la actividad física y la práctica deportiva.	Porcentaje de atención a necesidades de mantenimiento institucional.	(Número de hitos de servicios de mantenimiento habitual por Unidad Ejecutora Operativa)/(Número de hitos de servicios de mantenimiento habitual por Unidad Ejecutora Operativa)x100	Ascendente	Absoluto	Trimestral	100% Realizado 2020	100%	Reportes de Mantenimiento Físico y/o sobre el estado de conservación de las instalaciones.	No Aplica	100%	100%
A1C9	Administración de Redes Sociales Institucionales.	Porcentaje de Atención a Redes Sociales Institucionales	(Número de Respuestas a consultas de Redes Sociales Institucionales)/(Número de consultas de Redes Sociales Institucionales)x100	Ascendente	Porcentual	Trimestral	100% Realizado 2020	100%	Reporte Estadístico de Respuestas.	No Aplica	100%	100%
A2C9	Emisión de Boletines de Prensa.	Porcentaje de Publicación de Boletines de Prensa en Medios Institucionales Digitales.	(Número de Boletines de Boletines de Prensa Publicados)/(Número de Boletines de Prensa Publicados)x100	Ascendente	Porcentual	Trimestral	97.89% Realizado 2020	100%	Historial de noticias de la página web CODISEN	No Aplica	100%	100%
A3C9	Realización de licitaciones para la adquisición de bienes y servicios.	Porcentaje de cumplimiento de las licitaciones requeridas.	(Procedimiento de Licitación Culminado)/(Procedimiento de Licitación Requerido)x100	Ascendente	Porcentual	Trimestral	No Disponible	100%	Carpetas de Licitación.	No Aplica	100%	100%
A3C10	Publicación de obligaciones de transparencia de la COPISOL.	Porcentaje de cumplimiento de las obligaciones de transparencia.	(Porcentaje de cumplimiento de las obligaciones de transparencia atendido)/(Porcentaje de cumplimiento de las obligaciones de transparencia asignado)x100	Ascendente	Porcentual	Trimestral	No Disponible	100%	Resultados de Evaluación al cumplimiento de las obligaciones de transparencia realizadas por el Organismo de Control.	No Aplica	85%	65%
A3C10	Elaboración de convenios y contratos que regulen las funciones de la institución.	Porcentaje de Atención de solicitudes de elaboración de convenios y contratos.	(Número de Convenios y Contratos Elaborados)/(Número de Solicitudes de Convenios y Contratos solicitados para su elaboración)	Ascendente	Porcentual	Trimestral	No Disponible	100%	Escritos de solicitud de elaboración de convenios y contratos y la correspondiente respuesta.	No Aplica	100%	100%
A4C10	Atención Auditorías practicadas a la CODISEN por los distintos entes fiscalizadores.	Porcentaje de Atención a Auditorías practicadas a la CODISEN.	(Número de Auditorías Atendidas)/(Número de Auditorías practicadas a la CODISEN)	Coexistente	Porcentual	Trimestral	No Disponible	100%	Documentación oficial del órgano fiscalizador recibida y atención a los requerimientos de información.	No Aplica	100%	100%
A5C10	Operación de la Oficina de Finanzas y Presupuesto del Ente Público.	Porcentaje de información de cuentas públicas de acuerdo a la norma.	(Número de informes trimestrales y de cuentas públicas presentados en tiempo y forma)/(Número de informes trimestrales y de cuentas públicas programados)	Ascendente	Porcentual	Trimestral	No Disponible	100%	Oficio de envío de información de cuentas públicas a secretaría de Hacienda con su correspondiente anexos de información.	No Aplica	75%	75%

Comision del Deporte del Estado de Sonora
 Relacion de Cuentas Bancarias Productivas Especificas
 Del 01 de enero al 31 de diciembre de 2021
 (pesos)


CPCA-IV-03

CUENTA PÚBLICA: 2021

Fondo, Programa o Convenio	Datos de la Cuenta Bancaria	
	Institución Bancaria	Número de Cuenta
1 Gastos apoyos / Obras	Banamex	7011-6776217
2 Retenciones	Banamex	7002-7833290
3 Obra	Banamex	7003-7465494
4 Gastos de operación	Banamex	7002-1955890
5 Ingresos Propios	Banamex	001-2113013
6 Olimpiadas	Banamex	7003-7465443
7 Alberca CUM	BBVA Bancomer	104465083
8 Alberca Ana Guevara 0	BBVA Bancomer	104465628
9 Cta Gimnasia	BBVA Bancomer	104464761
Ing. Propios	BBVA Bancomer	104465911
Gastos de operación	BBVA Bancomer	104466179
CONADE SUB-23-2021	BBVA Bancomer	117524676
CONADE PREMIO ESTATAL	BBVA Bancomer	117751664
NOMINA	HSBC	4062192844

"Bajo protesta de decir verdad declaramos que los Estados Financieros y sus Notas, son razonablemente correctos y son responsabilidad del emisor"


 C.P. Genaro Urias Rodriguez
 Director de Administración y Finanzas


 C. Erubiel Durazo Cardenas
 Director General


Nombre de la Entidad
 Relación de esquemas bursátiles y de coberturas financieras
 Del 01 de enero al 31 de diciembre de 2021
 (pesos)

CPCA-IV-05

CUENTA PÚBLICA 2021

Identificación del Instrumento	Colocación	Interés Ganados	Valor Actual
	A	B	C=A+B
1			
2			
3			
4	NADA QUE MANIFESTAR EN ESTE APARTADO		0.00
5			
6			
7			
8			
9			
10			
Total	0.00	0.00	0.00
Otros Instrumentos de Bursatilización			
1			
2			
3			
4			
5	NADA QUE MANIFESTAR EN ESTE APARTADO		0.00
6			
7			
8			
9			
10			
Total Otros Instrumentos	0.00	0.00	0.00
TOTAL	0.00	0.00	0.00

 C.P. Genaro Urías Rodríguez
 Director de Administración y Finanzas



 C. Erubiel Durazo Cárdenas
 Director General

Comision del Deporte del Estado de Sonora
 Desglose de saldo en Bancos e Inversiones
 Al 31 de Diciembre de 2021
 (pesos)

Anexo B

CUENTA PÚBLICA: 2021

Desglose del saldo presentado en el formato ETGA-1-02, en el inciso A2), de la Cuenta:				
BANCOS/ TESORERIA				
Datos de la Cuenta Bancaria				Tipo de Recurso (1)
	Institución Bancaria	Número de Cuenta	Saldo	
1	Banamex	7011-6776217	58.49	Gastos apoyos / Obras
2	Banamex	7002-7833290	4,602,030.35	Retenciones
4	Banamex	7003-7465494	891.59	Obra
5	Banamex	7002-1955890	1,620,995.56	Gastos de operación
6	Banamex	001-2113013	10,409.03	Ingresos Propios
7	Banamex	7003-7465443	22,950.48	Olimpiadas
8	BBVA Bancomer	104465828	10,399.55	Alberca CUM
9	BBVA Bancomer	104465828	2,825.14	Alberca Ana Guevara 0
10	BBVA Bancomer	104464761	1,334.56	Cta Gimnasia
11	BBVA Bancomer	104465911	2,687.47	Ing. Propios
12	BBVA Bancomer	104466179	2,906.41	Gastos de operación
13	BBVA Bancomer	117524676	22.84	CONADE SUB-23-2021
	BBVA Bancomer	117751664	-	CONADE PREMIO ESTATAL
14	HSBC	4062192844	44,536.99	NOMINA
TOTAL			6,322,048.46	

*Bajo protesta de decir verdad declaramos que los Estados Financieros y sus Notas, son razonablemente correctos y son responsabilidad del emisor"

1) Tipo de Recurso: Federal o Estatal (Incluye Ingresos Propios)

Nota: En caso de que la cuenta bancaria tenga los dos tipos de recursos, presentar dos veces la misma cuenta separando los saldos por tipo de recurso.

Desglose del saldo presentado en el formato ETGA-1-02, en el inciso A4), de la Cuenta:				
INVERSIONES TEMPORALES (HASTA 3 MESES)				
Datos de la Cuenta Bancaria				Tipo de Recurso (1)
	Institución Bancaria	Número de Cuenta	Saldo	
1				
2				
3	NADA QUE DECLARAR EN ESTE APARTADO.			
4				
5				

6				
7				
8				
9				
TOTAL				


Desglose del saldo presentado en el formato ETGA-102, en el inciso B1), de la Cuenta: INVERSIONES FINANCIERAS DE CORTO PLAZO				
Datos de la Cuenta Bancaria				Tipo de Recurso (1)
	Institución Bancaria	Número de Cuenta	Saldo	
1				
2				
3				
4	NADA QUE DECLARAR EN ESTE APARTADO			
5				
6				
7				
8				
9				
TOTAL				

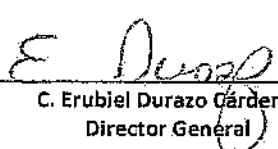
Desglose del saldo presentado en el formato ETGA-102, en el inciso A) del Activo No Circulante, de la Cuenta: INVERSIONES FINANCIERAS A LARGO PLAZO				
Datos de la Cuenta Bancaria				Tipo de Recurso (1)
	Institución Bancaria	Número de Cuenta	Saldo	
1				
2				
3				
4	NADA QUE DECLARAR EN ESTE APARTADO			
5				
6				
7				
8				
9				
TOTAL				

"Bajo protesta de decir verdad declaramos que los Estados Financieros y sus Notas, son razonablemente correctos y son responsabilidad del emisor"

1) Tipo de Recurso: Federal o Estatal (incluye Ingresos Propios)

Nota: En caso de que la cuenta bancaria tenga los dos tipos de recursos, presentar dos veces la misma cuenta separando los saldos por tipo de recurso.


C.P. Genaro Urías Rodríguez
Director de Administración y Finanzas


C. Erubiel Durazo Gárdenas
Director General