

**COLEGIO DE ESTUDIOS CIENTÍFICOS Y  
TECNOLÓGICOS DEL ESTADO DE SONORA  
(CECyTES)**

**Informe Presupuestal de Auditoría Externa**

**2021**





Julio 06 de 2022.

**Asunto:** Informe presupuestal de auditoria externa 2021

**COLEGIO DE ESTUDIOS CIENTIFICOS Y TECNOLOGICOS DEL ESTADO DE SONORA  
(CECYTES)**

**LIC. GUILLERMO ALEJANDRO NORIEGA ESPARZA.**  
**Secretario de la Contraloría General.**  
Presente.

**Introducción**

De acuerdo a lo que establece la Cláusula Octava. Presentación de Resultados y el Anexo número II del Contrato de Prestación de Servicios Profesionales No. 04/2021, celebrado entre Colegio de Estudios Científicos y Tecnológicos del Estado de Sonora y C. Mondragón y Compañía Contadores Públicos, S.C., quien llevó a cabo el trabajo de auditoría a los estados financieros por el período del 1° de enero al 31 de diciembre de 2021, enseguida estamos sometiendo a su consideración el resultado obtenido mediante el Informe Presupuestal de Ingresos y egresos correspondientes al ejercicio fiscal de 2021, mismo que adjuntamos al presente.

Agradeciendo la atención que nos brindó el personal de la Entidad para llevar a cabo nuestro trabajo, nos suscribimos a sus órdenes para cualquier comentario o aclaración adicional sobre el contenido del presente.

HLB Sonora  
C. Mondragón y Compañía Contadores Públicos, S.C.

C.P.C. Alma Cecilia Villarreal Antelo  
Cédula Profesional No. 2696118  
Socio

**hlbsonora.com**

Tamaulipas esquina con Hidalgo 101-4 Altos C.P. 85000, Cd. Obregón, Sonora, México

**TELS:** +52 (644) 4135565 y (644) 4135596 **EMAIL:** mondragonycia@hlbsonora.com

C. Mondragón y Compañía Contadores Públicos, S.C. is a member of HLB international, the global advisory and accounting network

**COLEGIO DE ESTUDIOS CIENTÍFICOS Y TECNOLÓGICOS  
DEL ESTADO DE SONORA  
(CECYTES)**

**Informe Presupuestal  
Al 31 de diciembre de 2021**

**RESULTADOS DEL ANÁLISIS PROGRAMÁTICO - PRESUPUESTAL**

**RESUMEN**

Variaciones programáticas presupuestal

**META**

Del total de las metas se cumplió la mayoría de ellas y solo dos se cumplieron por encima de la meta las cuales menciono a continuación que son:

**DIRECCION GENERAL**

Realizar la junta de gobierno para la rendición de informe de actividades institucional. 125%

**DIRECCIÓN ACADÉMICA**

Realizar el seguimiento a la operación de programas tendientes al mejoramiento del proceso de enseñanza-aprendizaje 150%

Y otras metas solo cubrieron un pequeño porcentaje de la meta y se mencionan a continuación :

**DIRECCION ACADEMICA**

Impresión de libros. (material didáctico) 50%

Participar en reuniones y congresos a nivel estatal y nacional en cursos de capacitación para docentes. 50%

**DIRECCION DE VINCULACION**

Fomentar la participación de los alumnos en actividades cívicas que fortalezcan los valores, la sana convivencia y el desarrollo del carácter. 33.33 %

Promover la participación de los alumnos en el programa de actividad física y deporte para preservar la salud. 10%

**DIRECCION ADMINISTRATIVA**

Coordinar la supervisión del activo fijo, que permita verificar la custodia y estado físico en que se encuentra (inventario activo fijo). 8.33%

**Resultados de Ingresos y egresos presupuestales**

• **Ingresos Presupuestales**

El presupuesto de Ingresos autorizados para el ejercicio 2021 es de \$864,565,844 según anexo de "Estado Analítico de Ingresos", presenta una ampliación total de \$66,151,927 quedando un presupuesto modificado de \$930,404,771, la variación de la ampliación de los ingresos presupuestarios se desglosa como sigue:

- a) Se autorizó una ampliación de \$28,237,448 que corresponde a Ingresos por Ventas de Bienes, Prestación de Servicios y Otros Ingresos.
- b) Se autorizó una ampliación de \$37,914,479 que corresponde a Transferencias, Asignaciones, subsidios y Subvenciones, y Pensiones y Jubilaciones.

**COLEGIO DE ESTUDIOS CIENTÍFICOS Y TECNOLÓGICOS  
DEL ESTADO DE SONORA  
(CECYTES)**

**Informe Presupuestal  
Al 31 de diciembre de 2021**

- **Egresos Presupuestales**

Durante el ejercicio 2021 se tuvo un incremento total en el presupuesto por un importe de \$66,151,927 el cual se muestra a detalle en el Anexo "Estado Analítico del Ejercicio del Presupuesto de Egresos por partida del gasto", de igual forma se agrega el anexo de las justificaciones de las variaciones programático presupuestal.

Las principales variaciones al presupuesto de egresos y su justificación son:

11301.- SUELDOS.- Variación por: \$-37,328,597, Adecuación del presupuesto de egresos aprobado según decreto de presupuesto de Egresos/Ingresos para el ejercicio 2021 de conformidad por el monto en anexo de ejecución de los Recursos Federales. Adecuaciones por diferencia en el presupuesto por cambio de semestre y rotación de personal en todos los departamentos y planteles, que no afectan el cumplimiento de la meta. Variación por movimiento de turno y cobertura de horas en cambio de semestre. Adecuaciones por diferencia en el presupuesto por cambio de semestre y rotación de personal en todos los departamentos y planteles, que no afectan el cumplimiento de la meta. Ampliación al presupuesto de Ingresos Apartado D Incremento por política salarial del 3.4 % + 0.5% con vigencia a partir del 01 de febrero de 2021 Fed.

11303.- REMUNERACIONES DIVERSAS.- Variación por: \$11,019,555, Ampliación Estatal para Convenio de Apoyo Financiero de Telebachillerato Comunitario 2021 por 10,857,000. Variación por movimiento de turno y cobertura de horas en cambio de semestre. Adecuaciones por diferencia en el presupuesto por cambio de semestre y rotación de personal en todos los departamentos y planteles, que no afectan el cumplimiento de la meta. Ampliación al presupuesto de Ingresos Apartado D Incremento por política salarial del 3.4 % + 0.5% con vigencia a partir del 01 de febrero de 2021 Fed.

11306.- RIESGO LABORAL.- Variación por: \$-1,790,032, Variación por movimiento de turno y cobertura de horas en cambio de semestre. Adecuaciones por diferencia en el presupuesto por cambio de semestre y rotación de personal en todos los departamentos y planteles, que no afectan el cumplimiento de la meta. Ampliación al presupuesto de Ingresos Apartado D Incremento por política salarial del 3.4 % + 0.5% con vigencia a partir del 01 de febrero de 2021 Fed.

13101.- PRIMAS Y ACREDITACIONES POR AÑOS DE SERVICIO EFECTIVO PRESTADO.- Variación por: \$22,151,079, Variación por movimiento de turno y cobertura de horas en cambio de semestre. Adecuaciones por diferencia en el presupuesto por cambio de semestre y rotación de personal en todos los departamentos y planteles, que no afectan el cumplimiento de la meta. Ampliación al presupuesto de Ingresos Apartado D Incremento por política salarial del 3.4 % + 0.5% con vigencia a partir del 01 de febrero de 2021 Fed.

13201.- PRIMA DE VACACIONES Y DOMINICAL.- Variación por: \$5,784,151, Adecuación del presupuesto de egresos aprobado según decreto de presupuesto de Egresos/Ingresos para el ejercicio 2021 de conformidad por el monto en anexo de ejecución de los Recursos Federales. Adecuaciones por diferencia en el presupuesto por cambio de semestre y rotación de personal en todos los departamentos y planteles, que no afectan el

**COLEGIO DE ESTUDIOS CIENTÍFICOS Y TECNOLÓGICOS  
DEL ESTADO DE SONORA  
(CECYTES)**

**Informe Presupuestal  
Al 31 de diciembre de 2021**

cumplimiento de la meta. Ampliación al presupuesto de Ingresos Apartado D Incremento por política salarial del 3.4 % + 0.5% con vigencia a partir del 01 de febrero de 2021 Fed.

13202.- AGUINALDO O GRATIFICACIÓN POR FIN DE AÑO.- Variación por: \$-6,551,065 Adecuación del presupuesto de egresos aprobado según decreto de presupuesto de Egresos/Ingresos para el ejercicio 2021 de conformidad por el monto en anexo de ejecución de los Recursos Federales. Adecuaciones por diferencia en el presupuesto por cambio de semestre y rotación de personal en todos los departamentos y planteles, que no afectan el cumplimiento de la meta. Ampliación al presupuesto de Ingresos Apartado D Incremento por política salarial del 3.4 % + 0.5% con vigencia a partir del 01 de febrero de 2021 Fed.

13204.- COMPENSACIÓN POR BONO NAVIDEÑO.- Variación por: \$-2,274,699 Adecuación del presupuesto de egresos aprobado según decreto de presupuesto de Egresos/Ingresos para el ejercicio 2021 de conformidad por el monto en anexo de ejecución de los Recursos Federales. Adecuaciones por diferencia en el presupuesto por cambio de semestre y rotación de personal en todos los departamentos y planteles, que no afectan el cumplimiento de la meta. Ampliación al presupuesto de Ingresos Apartado D Incremento por política salarial del 3.4 % + 0.5% con vigencia a partir del 01 de febrero de 2021 Fed.

14106.- OTRAS PRESTACIONES DE SEGURIDAD SOCIAL.- Variación por: \$1,470,650, Adecuación del presupuesto de egresos aprobado según decreto de presupuesto de Egresos/Ingresos para el ejercicio 2021 de conformidad por el monto en anexo de ejecución de los Recursos Federales. Adecuaciones por diferencia en el presupuesto por cambio de semestre y rotación de personal en todos los departamentos y planteles, que no afectan el cumplimiento de la meta. Ampliación al presupuesto de Ingresos Apartado D Incremento por política salarial del 3.4 % + 0.5% con vigencia a partir del 01 de febrero de 2021 Fed.

14108.- APORTACIONES PARA LA ATENCIÓN DE ENFERMEDADES PREEXISTENTES.- Variación por: \$2,107,185, Adecuación del presupuesto de egresos aprobado según decreto de presupuesto de Egresos/Ingresos para el ejercicio 2021 de conformidad por el monto en anexo de ejecución de los Recursos Federales. Adecuaciones por diferencia en el presupuesto por cambio de semestre y rotación de personal en todos los departamentos y planteles, que no afectan el cumplimiento de la meta. Ampliación al presupuesto de Ingresos Apartado D Incremento por política salarial del 3.4 % + 0.5% con vigencia a partir del 01 de febrero de 2021 Fed.

14109.- APORTACIONES POR SERVICIO MÉDICO DEL ISSSTESON.- Variación por: \$4,130,719, Adecuación del presupuesto de egresos aprobado según decreto de presupuesto de Egresos/Ingresos para el ejercicio 2021 de conformidad por el monto en anexo de ejecución de los Recursos Federales. Adecuaciones por diferencia en el presupuesto por cambio de semestre y rotación de personal en todos los departamentos y planteles, que no afectan el cumplimiento de la meta. Ampliación al presupuesto de Ingresos Apartado D Incremento por política salarial del 3.4 % + 0.5% con vigencia a partir del 01 de febrero de 2021 Fed.

14301.- APORTACIONES AL SISTEMA DE AHORRO PARA EL RETIRO.- Variación por: \$8,969,559, Adecuación del presupuesto de egresos aprobado según decreto de

**COLEGIO DE ESTUDIOS CIENTÍFICOS Y TECNOLÓGICOS  
DEL ESTADO DE SONORA  
(CECYTES)**

**Informe Presupuestal  
Al 31 de diciembre de 2021**

presupuesto de Egresos/Ingresos para el ejercicio 2021 de conformidad por el monto en anexo de ejecución de los Recursos Federales. Adecuaciones por diferencia en el presupuesto por cambio de semestre y rotación de personal en todos los departamentos y planteles, que no afectan el cumplimiento de la meta. Ampliación al presupuesto de Ingresos Apartado D Incremento por política salarial del 3.4 % + 0.5% con vigencia a partir del 01 de febrero de 2021 Fed.

15402.- COMPENSACIÓN GARANTIZADA.- Variación por: \$1,471,614, Adecuación del presupuesto de egresos aprobado según decreto de presupuesto de Egresos/Ingresos para el ejercicio 2021 de conformidad por el monto en anexo de ejecución de los Recursos Federales. Adecuaciones por diferencia en el presupuesto por cambio de semestre y rotación de personal en todos los departamentos y planteles, que no afectan el cumplimiento de la meta. Ampliación al presupuesto de Ingresos Apartado D Incremento por política salarial del 3.4 % + 0.5% con vigencia a partir del 01 de febrero de 2021 Fed.

15404.- DÍAS ECONÓMICOS Y DE DESCANSO OBLIGATORIOS NO DISFRUTADOS.- Variación por: \$1,870,026, Adecuación del presupuesto de egresos aprobado según decreto de presupuesto de Egresos/Ingresos para el ejercicio 2021 de conformidad por el monto en anexo de ejecución de los Recursos Federales. Adecuaciones por diferencia en el presupuesto por cambio de semestre y rotación de personal en todos los departamentos y planteles, que no afectan el cumplimiento de la meta. Ampliación al presupuesto de Ingresos Apartado D Incremento por política salarial del 3.4 % + 0.5% con vigencia a partir del 01 de febrero de 2021 Fed.

15409.- BONO PARA DESPENSA.- Variación por: \$3,207,991, Adecuación del presupuesto de egresos aprobado según decreto de presupuesto de Egresos/Ingresos para el ejercicio 2021 de conformidad por el monto en anexo de ejecución de los Recursos Federales. Adecuaciones por diferencia en el presupuesto por cambio de semestre y rotación de personal en todos los departamentos y planteles, que no afectan el cumplimiento de la meta. Ampliación al presupuesto de Ingresos Apartado D Incremento por política salarial del 3.4 % + 0.5% con vigencia a partir del 01 de febrero de 2021 Fed.

15417.- APOYO PARA DESARROLLO Y CAPACITACIÓN.- Variación por: \$1,380,578, Adecuación del presupuesto de egresos aprobado según decreto de presupuesto de Egresos/Ingresos para el ejercicio 2021 de conformidad por el monto en anexo de ejecución de los Recursos Federales. Adecuaciones por diferencia en el presupuesto por cambio de semestre y rotación de personal en todos los departamentos y planteles, que no afectan el cumplimiento de la meta.

15901.- OTRAS PRESTACIONES.- Variación por: \$9,100,825, Adecuación del presupuesto de egresos aprobado según decreto de presupuesto de Egresos/Ingresos para el ejercicio 2021 de conformidad por el monto en anexo de ejecución de los Recursos Federales. Adecuaciones por diferencia en el presupuesto por cambio de semestre y rotación de personal en todos los departamentos y planteles, que no afectan el cumplimiento de la meta. Ampliación al presupuesto de Ingresos Apartado D Incremento por política salarial del 3.4 % + 0.5% con vigencia a partir del 01 de febrero de 2021 Fed.

17102.- ESTÍMULOS AL PERSONAL.- Variación por: \$2,206,509, Adecuación del presupuesto de egresos aprobado según decreto de presupuesto de Egresos/Ingresos para el ejercicio 2021 de conformidad por el monto en anexo de ejecución de los Recursos

**COLEGIO DE ESTUDIOS CIENTÍFICOS Y TECNOLÓGICOS  
DEL ESTADO DE SONORA  
(CECYTES)**

**Informe Presupuestal  
Al 31 de diciembre de 2021**

Federales. Adecuaciones por diferencia en el presupuesto por cambio de semestre y rotación de personal en todos los departamentos y planteles, que no afectan el cumplimiento de la meta. Ampliación al presupuesto de Ingresos Apartado D Incremento por política salarial del 3.4 % + 0.5% con vigencia a partir del 01 de febrero de 2021 Fed.

17105.- COMPENSACIÓN POR TITULACIÓN A NIVEL LICENCIATURA.- Variación por: \$1,117,934, Adecuación del presupuesto de egresos aprobado según decreto de presupuesto de Egresos/Ingresos para el ejercicio 2021 de conformidad por el monto en anexo de ejecución de los Recursos Federales. Adecuaciones por diferencia en el presupuesto por cambio de semestre y rotación de personal en todos los departamentos y planteles, que no afectan el cumplimiento de la meta. Ampliación al presupuesto de Ingresos Apartado D Incremento por política salarial del 3.4 % + 0.5% con vigencia a partir del 01 de febrero de 2021 Fed.

Subtotal Capítulo 1000.- Variación por: \$32,570,258.

21601.- MATERIAL DE LIMPIEZA.- Variación por: \$1,211,577, Ampliación por convenio de colaboración de Telebachillerato comunitario. Adecuaciones presupuestales para cubrir fondos fijos de caja. Ampliación de egresos capítulo 2000 para la adquisición de material de papelería y limpieza, compras autorizadas en Sesión Ordinaria del 25 de agosto 2021 de la H. Junta Directiva. Adecuación para utilización en cierre de 2021, solicitado a la Secretaría de Hacienda en el oficio DG-O-1264/2021. Adecuaciones para materiales no contemplados en el inicio del ejercicio 2021.

31102.- ENERGÍA ELÉCTRICA A ESCUELAS.- Variación por: \$-4,429,594, Adecuaciones para el pago de servicios de suministro en planteles. Adecuación presupuestal para cierre 2021, para pago de impuestos con fondos federales.

32301.- ARRENDAMIENTO DE MUEBLES, MAQUINARIA Y EQUIPO.- Variación por: \$-1,296,227, Adecuaciones presupuestales para el pago de arrendamiento de equipos de copiado, impresoras y servidores. Adecuación presupuestal para cierre 2021, para pago de impuestos con fondos federales al 2%.

33603.- IMPRESIONES Y PUBLICACIONES OFICIALES.- Variación por: \$15,765,630, Ampliación de egresos capítulo 3000 para los servicios de impresión de los libros para alumnos, compras autorizadas en Sesión Ordinaria del 25 de agosto 2021 de la H. Junta Directiva no contemplados en la presupuestación inicial por falta de recursos.

33801.- SERVICIOS DE VIGILANCIA.- Variación por: \$1,069,670, Adecuación para utilización en cierre de 2021, solicitado a la Secretaría de Hacienda en el oficio DG-O-1264/2021. Adecuaciones para el pago de servicios de vigilancia necesarios.

39801.- IMPUESTOS SOBRE NOMINA .- Variación por: \$12,773,691, Adecuaciones presupuestales con fondos federales para el pago de impuestos del 2% para cierre 2021.

Resultado.- Variación por: \$32,439,471.

**COLEGIO DE ESTUDIOS CIENTÍFICOS Y TECNOLÓGICOS  
DEL ESTADO DE SONORA  
(CECYTES)**

**Informe Presupuestal  
Al 31 de diciembre de 2021**

A continuación, se presenta la Conciliación Financiera Presupuestal del ejercicio 2021.


Concepto	Parcial	Total
1. Ingresos presupuestarios		894,051,148
2. Más ingresos contables no presupuestarios		-
Incremento por variación de inventarios	-	
Disminución del exceso de estimaciones por pérdida o deterioro u obsolescencia	-	
Disminución del exceso de Provisiones	-	
Otros Ingresos y beneficios varios	-	
Otros Ingresos contables no presupuestales	-	
3. Menos ingresos presupuestarios no contables		-
Productos de capital	-	
Aprovechamientos capital	-	
Ingresos derivados de financiamientos	-	
Otros Ingresos presupuestarios no contables	-	
4. Ingresos Contables (4=1+2-3)		<u>894,051,148</u>

Concepto	Parcial	Total
Total de Egresos (Presupuestarios)		878,775,700
(-) Egresos Presupuestarios No contables		-
Mobiliario y Equipo de Administración	-	
Mobiliario y equipo educacional y recreativo	-	
Maquinaria, otros equipos y herramientas	-	
Activos biológicos	-	
Bienes inmuebles	-	
Activos intangibles	-	
*otros Egresos Presupuestales No Contables	-	
(+) Gastos contables no presupuestarios		14,997,951
Estimaciones, depreciaciones, deterioros, obsolescencia y amortizaciones	14,177,515	
*Otros Gastos	820,436	
Total de Gasto Contable		<u>893,773,651</u>

**Colegio de Estudios Científicos y Tecnológicos del Estado de Sonora**  
**Estado Analítico de Ingresos**  
**del 01 de Enero al 31 de Diciembre de 2021**

Rubros de Ingresos	Ingreso						Diferencia (6=5-1)
	Estimado (1)	Ampliaciones y Reducciones (+ 6-) (2)	Modificado (3=1+2)	Devengado (4)	Recaudado (5)		
Impuestos	0	0	0	0	0	0	0
Cuotas y Aportaciones de Seguridad Social	0	0	0	0	0	0	0
Contribuciones de Mejoras	0	0	0	0	0	0	0
Derechos	0	0	0	0	0	0	0
Productos	0	0	0	5,078	5,078	5,078	5,078
Aprovechamientos	0	0	0	0	0	0	0
Ingresos por Ventas de Bienes, Prestación de Servicios y Otros Ingresos	4,310,134	28,237,448	32,547,582	58,442,344	58,442,344	58,442,344	54,132,210
Participaciones, Aportaciones, Convenios, Incentivos Derivados de la Colaboración Fiscal y Fondos Distintos de Aportaciones	0	0	0	0	0	0	0
Participaciones, Aportaciones, Subsidios y Subvenciones, y Pensiones y Jubilaciones	860,255,710	37,914,479	898,170,189	835,603,727	835,603,727	835,603,727	-24,651,983
Ingresos Derivados de Financiamientos	0	0	0	0	0	0	0
<b>Total</b>	<b>864,565,844</b>	<b>66,151,927</b>	<b>930,717,771</b>	<b>894,051,148</b>	<b>894,051,148</b>	<b>894,051,148</b>	<b>29,485,304.49</b>
			<b>Ingresos Excedentes</b>				<b>29,485,304.49</b>

  
 Elabore  
 Lic. Delia Sudey Cruz Montaña  
 Directora de Finanzas

  
 Autorizó  
 Mtra. Gracia Alicia Anduro Grijalva  
 Directora General

**Colegio de Estudios Científicos y Tecnológicos del Estado de Sonora**  
**Estado Analítico de Ingresos**  
del 01 de Enero al 31 de Diciembre de 2021

Estado Analítico de Ingresos Por Fuente de Financiamiento	Ingreso					Diferencia (6=5-1)
	Estimado (1)	Ampliaciones y Reducciones (+ ó -) (2)	Modificado (3=1+2)	Devenado (4)	Recaudado (5)	
Ingresos del Poder Federal o Estatal y de los Municipios	0	0	0	0	0	0
Impuestos	0	0	0	0	0	0
Cuotas y Aportaciones de Seguridad Social	0	0	0	0	0	0
Contribuciones de Mejoras	0	0	0	0	0	0
Derechos	0	0	0	0	0	0
Productos 1	0	0	0	0	0	0
Aprovechamientos 2	0	0	0	0	0	0
Transferencias, Asignaciones, Subsidios y Subvenciones, y Pensiones y Jubilaciones	0	0	0	0	0	0
Ingresos de los Entes Públicos de los Poderes Legislativo y Judicial, de los Organos Autónomos y del Sector Paraestatal o Paramunicipal, así como de las Empresas Productivas del Estado	864,565,844	66,151,927	930,717,771	894,051,148	894,051,148	29,485,304
Cuotas y Aportaciones de Seguridad Social	0	0	0	5,078	5,078	0
Productos 1	0	0	0	0	0	0
Ingresos por venats de Bienesm Prestación de Servicios y Otros Ingresos 3	4,310,134	28,237,448	32,547,582	58,442,344	58,442,344	54,132,210
Transferencias, Asignaciones, Subsidios y Subvenciones, y Pensiones y Jubilaciones	860,255,710	37,914,479	898,170,189	835,603,727	835,603,727	-24,651,983
Ingresos derivados de Financiamiento	0	0	0	0	0	0
Ingresos Derivados de Financiamientos	0	0	0	0	0	0
<b>Total</b>	<b>864,565,844</b>	<b>66,151,927</b>	<b>930,717,771</b>	<b>894,051,148</b>	<b>894,051,148</b>	<b>29,485,304</b>
				<b>Ingresos Excedentes</b>		<b>29,485,304</b>

  
Elaboró  
Lic. Delia Sugey Cruz Montaño

  
Autorizó  
Mtra. Gracia Alicia Anduro Grijalva


1 Incluye intereses que generan las cuentas bancarias de los entes públicos en productos  
2 Incluye donativos en efectivo del Poder Ejecutivo, entre los aprovechamientos

**Colegio de Estudios Científicos y Tecnológicos del Estado de Sonora**  
**Estado Analítico de Ingresos**  
**del 01 de Enero al 31 de Diciembre de 2021**

1. Total de Ingresos Presupuestarios		894,051,148.49
2. Más Ingresos Contables No Presupuestarios		0.00
Ingresos Financieros		
Incremento por Variación de Inventarios		
Disminución del Exceso de Estimaciones por Pérdida o Deterioro u Obsolescencia		
Disminución del Exceso de Provisiones		
Otros Ingresos y Beneficios Varios		
Otros Ingresos Contables No Presupuestarios		
3. Menos Ingresos Presupuestarios No Contables		0.00
Aprovechamientos Patrimoniales		
Ingresos Derivados de Financiamientos		
Otros Ingresos Presupuestales No Contables		
4. Total de Ingresos Contables (4= 1 + 2 = 3)		894,051,148.49

1 Se deberán incluir los Ingresos Contables No Presupuestarios que no se regularizaron presupuestariamente durante el ejercicio

2 Los Ingresos Financieros y otros ingresos se regularizarán presupuestariamente de acuerdo a la legislación aplicable

  
 Elaboró  
 Lic. Della Sugrey Cruz Montaña  
 Directora de Finanzas

  
 Autorizó  
 Matra Gracia Alicia Anduro Grijalva  
 Directora General

**COLEGIO DE ESTUDIOS CIENTÍFICOS Y TECNOLÓGICOS DEL ESTADO DE SONORA (CECYTES)**  
**Estado Analítico del Ejercicio Presupuesto de Egresos**  
**Clasificación por Objeto del Gasto (Capítulo y Concepto)**  
**Del 01 de enero al 31 de diciembre de 2021**


Ejercicio del Presupuesto por Capítulo del Gasto	Egresos Aprobado Anual (1)	Ampliaciones / (Reducciones) (2)	Egresos Modificado Anual (3=1+2)	Egresos Devengados Acumulado (4)	Egresos Pagado Acumulado (5)	Subejercicio (6=3-4)
<b>Servicios Personales</b>	<b>828,764,547</b>	<b>32,570,259</b>	<b>861,334,806</b>	<b>811,891,180</b>	<b>803,662,581</b>	<b>49,443,626</b>
Remuneraciones al Personal de Carácter Permanente	439,727,504	-28,099,074	411,628,430	365,252,438	364,434,190	46,375,992
Remuneraciones al Personal de Carácter Transitorio	0	0	0	0	0	0
Remuneraciones Adicionales y Especiales	184,825,961	19,444,452	204,270,412	204,057,517	204,057,517	212,895
Seguridad Social	96,268,060	17,877,521	114,145,580	112,637,284	108,812,276	1,508,296
Otras Prestaciones Sociales y Económicas	88,350,527	19,106,532	107,457,059	106,520,469	102,935,126	936,590
Previsiones	0	0	0	0	0	0
Pago de Estímulos a Servidores Públicos	19,592,497	4,240,828	23,833,324	23,423,472	23,423,472	409,853
<b>Materiales y Suministros</b>	<b>3,109,966</b>	<b>172,196</b>	<b>3,282,162</b>	<b>1,697,122</b>	<b>1,671,506</b>	<b>1,585,041</b>
Materiales de Administración, Emisión de Documentos y Artículos Oficiales	1,495,660	911,952	2,407,612	919,682	917,273	1,487,930
Alimentos y Utensilios	0	123,980	123,980	121,830	118,971	2,150
Materias Primas y Materiales de Producción y Comercialización	0	0	0	0	0	0
Materiales y Artículos de Construcción y de Reparación	545,000	-408,819	136,181	48,696	43,918	87,485
Productos Químicos, Farmacéuticos y de Laboratorio	0	17,345	17,345	17,156	17,156	189
Combustibles, Lubricantes y Aditivos	1,069,306	-551,849	517,457	512,367	498,577	5,090
Vestuario, Blancos, Prendas de Protección y Artículos Deportivos	0	3,306	3,306	3,306	3,306	0
Materiales y Suministros Para Seguridad	0	0	0	0	0	0
Herramientas, Refacciones y Accesorios Menores	0	76,282	76,282	74,085	72,305	2,197
<b>Servicios Generales</b>	<b>32,691,331</b>	<b>32,439,472</b>	<b>65,130,803</b>	<b>64,217,399</b>	<b>46,063,587</b>	<b>913,404</b>
Servicios Básicos	16,286,706	-5,771,494	10,515,212	10,476,264	10,055,210	38,948
Servicios de Arrendamiento	8,360,000	-757,052	7,602,948	7,439,932	6,097,123	163,016
Servicios Profesionales, Científicos, Técnicos y Otros Servicios	3,500,870	17,822,085	21,322,955	21,321,779	17,834,746	1,176
Servicios Financieros, Bancarios y Comerciales	1,310,134	288,085	1,598,219	1,596,840	1,596,550	1,379
Servicios de Instalación, Reparación, Mantenimiento y Conservación	3,156,871	-2,023,516	1,133,355	1,108,610	978,992	24,744
Servicios de Comunicación Social y Publicidad	0	0	0	0	0	0
Servicios de Traslado y Viáticos	50,750	380,006	430,756	384,399	384,399	46,357
Servicios Oficiales	26,000	43,048	69,048	43,043	43,043	26,005
Otros Servicios Generales	0	22,458,310	22,458,310	21,846,532	9,073,524	611,779
<b>Transferencias, Asignaciones, Subsidios y Otras Ayudas</b>	<b>0</b>	<b>970,000</b>	<b>970,000</b>	<b>970,000</b>	<b>925,000</b>	<b>0</b>
Transferencias Inernas y Asignaciones al Sector Público	0	0	0	0	0	0
Transferencias al Resto del Sector Público	0	0	0	0	0	0
Subsidios y Subvenciones	0	0	0	0	0	0
Ayudas sociales	0	970,000	970,000	970,000	925,000	0
Pensiones y Jubilaciones	0	0	0	0	0	0
Transferencias a Fideicomisos, Mandatos y Otros Análogos	0	0	0	0	0	0
Transferencias a la Seguridad Social	0	0	0	0	0	0
Donativos	0	0	0	0	0	0
Transferencias al Exterior	0	0	0	0	0	0
<b>Bienes Muebles, Inmuebles e Intangibles</b>	<b>0</b>	<b>0</b>	<b>0</b>	<b>0</b>	<b>0</b>	<b>0</b>
Mobiliario y Equipo de Administración	0	0	0	0	0	0
Mobiliario y Equipo Educativo y Recreativo	0	0	0	0	0	0
Equipo e Instrumental Médico y de Laboratorio	0	0	0	0	0	0
Vehículos y Equipo de Transporte	0	0	0	0	0	0
Equipo de Defensa y Seguridad	0	0	0	0	0	0
Maquinaria, Otros Equipos y Herramientas	0	0	0	0	0	0
Activos Biológicos	0	0	0	0	0	0
Bienes Inmuebles	0	0	0	0	0	0
Activos Intangibles	0	0	0	0	0	0
<b>Inversión Pública</b>	<b>0</b>	<b>0</b>	<b>0</b>	<b>0</b>	<b>0</b>	<b>0</b>
Obra Pública en Bienes de Dominio Público	0	0	0	0	0	0
Obra Pública en Bienes Propios	0	0	0	0	0	0
Proyectos Productivos y Acciones de Fomento	0	0	0	0	0	0
<b>Inversiones Financieras y Otras Provisiones</b>	<b>0</b>	<b>0</b>	<b>0</b>	<b>0</b>	<b>0</b>	<b>0</b>
Inversiones para el Fomento de Actividades Productivas	0	0	0	0	0	0
Acciones y Participaciones de Capital	0	0	0	0	0	0
Compra de Títulos y Valores	0	0	0	0	0	0
Concesión de Préstamos	0	0	0	0	0	0
Inversiones en Fideicomisos, Mandatos y Otros Análogos	0	0	0	0	0	0
Otras Inversiones Financieras	0	0	0	0	0	0
Provisiones para Contingencias y Otras Erogaciones Especiales	0	0	0	0	0	0
<b>Participaciones y Aportaciones</b>	<b>0</b>	<b>0</b>	<b>0</b>	<b>0</b>	<b>0</b>	<b>0</b>
Participaciones	0	0	0	0	0	0
Aportaciones	0	0	0	0	0	0
Convenios	0	0	0	0	0	0
<b>Deuda Pública</b>	<b>0</b>	<b>0</b>	<b>0</b>	<b>0</b>	<b>0</b>	<b>0</b>
Amortización de la Deuda Pública	0	0	0	0	0	0
Intereses de la Deuda Pública	0	0	0	0	0	0
Comisiones de la Deuda Pública	0	0	0	0	0	0
Gastos del a Deuda Pública	0	0	0	0	0	0
Costo por Coberturas	0	0	0	0	0	0
Apoyos Financieros	0	0	0	0	0	0
Adeudos de Ejercicios Fiscales Anteriores (Adefas)	0	0	0	0	0	0
<b>Total del Gasto</b>	<b>864,565,844</b>	<b>66,151,927</b>	<b>930,717,771</b>	<b>878,775,700</b>	<b>852,322,673</b>	<b>51,942,070</b>


*[Firma]*  
 Elaboró  
 Lic. Delia Susely Cruz Montaño  
 Directora de Finanzas

*[Firma]*  
 Autorizó  
 Mtra. Gracia Alicia Anduro Grijalva  
 Directora General

**COLEGIO DE ESTUDIOS CIENTÍFICOS Y TECNOLÓGICOS DEL ESTADO DE SONORA (CECyTES)**  
**Conciliación entre los Egresos Presupuestarios y los Gastos Contables**  
**Del 01 de enero al 31 de diciembre de 2021**  
**(Pesos)**

<b>1. Total de Egresos Presupuestarios</b>	<b>878,775,700.24</b>
<b>2. Menos Egresos Presupuestarios No Contables</b>	<b>0.00</b>
Materias Primas y Materiales de Producción y Comercialización	
Materiales y Suministros	
Mobiliario y Equipo de Administración	
Mobiliario y Equipo Educativo y Recreativo	
Equipo e Instrumental Médico y de Laboratorio	
Vehículos y Equipo de Transporte	
Equipo de Defensa y Seguridad	
Maquinaria, Otros Equipos y Herramientas	
Activos Biológicos	
Bienes Inmuebles	
Activos Intangibles	
Obra Pública en Bienes de Dominio Público	
Obra Pública en Bienes Propios	
Acciones y Participaciones de Capital	
Compra de Títulos y Valores	
Concesión de Préstamos	
Inversiones en Fideicomisos, Mandatos y Otros Análogos	
Provisiones para Contingencias y Otras Erogaciones Especiales	
Armonización de la Deuda Pública	
Adeudos de Ejercicios Anteriores (ADEFAS)	
Otros Egresos Presupuestales No Contables	
<b>3. Más Gastos Contables No Presupuestales</b>	<b>14,997,950.31</b>
Estimaciones, Depreciaciones, Deterioros, Obsolescencia y Amortizaciones	14,177,514.65
Provisiones	
Disminución de Inventarios	
Aumento por Insuficiencia de Estimaciones por Pérdida o Deterioro u Obsolescencia	
Aumento por Insuficiencia de Provisiones	
Otros Gastos	820,435.66
Otros Gastos Contables No Presupuestales	
<b>4. Total de Gasto Contable (4= 1 - 2 + 3)</b>	<b>893,773,650.55</b>

  
 Elaboró  
 Lic. Delia Eugey Cruz Montaño  
 Directora de Finanzas

  
 Autorizó  
 Mtra. Gracia Alicia Anduro Grijalva  
 Directora General

**Colegio de Estudios Científicos y Tecnológicos del Estado de Sonora**  
**Estado Analítico del Ejercicio Presupuesto de Egresos**  
**Clasificación Económica (por Tipo de Gasto)**  
**del 01 de Enero al 31 de Diciembre de 2021**

Concepto	Egresos Aprobado Anual	Aplicaciones/ (Reducciones) (2)	Egresos Modificado Anual (3=1+2)	Egresos Devengado Acumulado (4)	Egresos Pagado Acumulado (5)	Subejercicio (6=3-4)
	(1)					
Gasto Corriente	864,565,844	66,151,927	930,717,771	878,775,700	852,322,673	51,942,070
Gasto de Capital			0			0
Amortización de la Dueda y disminución de Pasivos			0			0
Pensiones y Jubilaciones			0			0
Participaciones			0			0
Aprovechamientos	0		0			0
<b>Total del Gasto</b>	<b>864,565,844</b>	<b>66,151,927</b>	<b>930,717,771</b>	<b>878,775,700</b>	<b>852,322,673</b>	<b>51,942,070</b>

  
 Elabore  
 Lic. Delfa Sugey Cruz Montaña  
 Directora de Finanzas

  
 Autorizó  
 Mtra. Gracia Alicia Anduro Grijalva  
 Directora General

**Colegio de Estudios Científicos y Tecnológicos del Estado de Sonora**  
**Estado Analítico del Ejercicio Presupuesto de Egresos**  
**Clasificación Administrativa (Por Unidad Administrativa)**  
**del 01 de Enero al 31 de Diciembre de 2021**

Clasificación Administrativa (Por Unidad Administrativa)	Egresos Aprobado	Aplicaciones/ (Reducciones)	Egresos Modificado Anual (3=1+2)	Egresos Devengado Acumulado (4)	Egresos Pagado Acumulado (5)	Subejercicio (6=5-4)
	Annual (1)					
Dirección General	132,458,912	-112,660,434	19,798,478	19,073,295	18,758,902	725,184
Dirección Administrativa	25,266,272	-5,887,355	19,378,917	17,736,026	16,505,953	1,642,891
Dirección Académica	11,103,838	60,588,743	71,692,581	27,362,038	24,451,848	44,330,542
Dirección de Planeación	4,386,429	2,683,918	7,070,347	7,035,410	6,888,170	34,937
Dirección de Vinculación	7,116,333	977,983	8,094,316	7,988,400	7,773,513	105,916
Órgano de Control y Desarrollo Administrativo	2,119,749	383,579	2,503,328	2,420,859	2,356,318	82,488
Dirección de Finanzas	12,833,180	1,988,756	14,821,936	14,731,430	14,237,561	90,507
Planteles, EMSAD y Telebachilleratos Comunitarios	669,281,132	118,076,735	787,357,867	782,428,262	761,350,408	4,929,605
<b>Total del Gasto</b>	<b>864,565,844</b>	<b>66,151,927</b>	<b>930,717,771</b>	<b>878,775,700</b>	<b>852,322,673</b>	<b>51,942,070</b>

  
 Elaboró  
 Lic. Delia Sugey Cruz Montaña  
 Directora de Finanzas

  
 Autorizó  
 Mtra. Gracia Alicia Anduro Grijalva  
 Directora General

**Colegio de Estudios Científicos y Tecnológicos del Estado de Sonora**  
**Estado Analítico del Ejercicio Presupuesto de Egresos**  
**Clasificación Administrativa (Por Poderes)**  
**del 01 de Enero al 31 de Diciembre de 2021**

Clasificación Administrativa (Por Poderes)	Egresos Aprobado Anual	Aplicaciones/ (Reducciones)	Egresos Modificado Anual	Egresos Devengado Acumulado	Egresos Pagado Acumulado	Subejercicio
	(1)	(2)	(3=1+2)	(4)	(5)	(6=3-4)
Poder Ejecutivo	864,565,844	66,151,927	930,717,771	878,775,700	852,322,673	51,942,070
Poder Legislativo			0			0
Poder Judicial			0			0
Órganos Autónomos			0			0
<b>Total del Gasto</b>	<b>864,565,844</b>	<b>66,151,927</b>	<b>930,717,771</b>	<b>878,775,700</b>	<b>852,322,673</b>	<b>51,942,070</b>

Elaboró  
  
 Lilia Suguey Cruz Montaña  
 Directora de Finanzas

Autorizó  
  
 Mtra. Gracia Alicia Anduro Grijalva  
 Directora General

**Colegio de Estudios Científicos y Tecnológicos del Estado de Sonora**  
**Estado Analítico del Ejercicio Presupuesto de Egresos**  
**Clasificación Administrativa (Por tipo de Organismos o Entidad Paraestatal)**  
**del 01 de Enero al 31 de Diciembre de 2021**

Concepto	Egresos Aprobado	Aplicaciones/	Egresos	Egresos Devengado	Egresos Pagado	Subejercicio
	Anual (1)	(Reducciones) (2)	Modificado Anual (3=1+2)	Acumulado (4)	Acumulado (5)	(6=3-4)
Entidades Paraestatales y Fideicomisos No Empresariales y No Financieros	864,565,844	66,151,927	930,717,771	878,775,700	852,322,673	51,942,070
Instituciones Públicas de la Seguridad Social			0			0
Entidades Paraestatales Empresariales No Financieras con Participación Estatal Mayoritaria			0			0
Fideicomisos Empresariales No Financieros con Participación Estatal Mayoritaria			0			0
Entidades Paraestatales Empresariales Financieras Monetarias con Participación Estatal Mayoritaria			0			0
Fideicomisos Financieros Públicos con Participación Estatal Mayoritaria			0			0
<b>Total del Gasto</b>	<b>864,565,844</b>	<b>66,151,927</b>	<b>930,717,771</b>	<b>878,775,700</b>	<b>852,322,673</b>	<b>51,942,070</b>

  
 Liliana Sugrey Cruz Montaño  
 Directora de Finanzas

  
 Autorizó  
 Mtra. Gracia Aljira Anduro Grijalva  
 Directora General

**COLEGIO DE ESTUDIOS CIENTÍFICOS Y TECNOLÓGICOS DEL ESTADO DE SONORA (CECyTES)**  
**Estado Analítico del Ejercicio Presupuesto de Egresos**  
**Clasificación Funcional (Finalidad y Función)**  
**Del 01 de enero al 31 de diciembre de 2021**

Concepto	Egresos Aprobado Anual (1)	Ampliaciones / (Reducciones) (2)	Egresos Modificado Anual (3=1+2)	Egresos Devengados Acumulado (4)	Egresos Pagado Acumulado (5)	Subejercicio (6=3-4)
<b>Gobierno</b>	0	0	0	0	0	0
Legislación			0			0
Justicia			0			0
Coordinación de la Política de Gobierno			0			0
Relaciones Exteriores			0			0
Asuntos Financieros y Hacendarios			0			0
Seguridad Nacional			0			0
Asuntos de Orden Público y Seguridad Interior			0			0
Otros Servicios Generales			0			0
<b>Desarrollo Social</b>	864,565,844	66,151,927	930,717,771	878,775,700	852,322,673	51,942,070
Protección Ambiental			0			0
Viviendas y Servicios a la Comunidad			0			0
Salud			0			0
Recreación, Cultura Y Otras Manifestaciones Sociales			0			0
Educación	864,565,844	66,151,927	930,717,771	878,775,700	852,322,673	51,942,070
Protección Social			0			0
Otros Asuntos Sociales			0			0
<b>Desarrollo Económico</b>	0	0	0	0	0	0
Asuntos Económicos, Comerciales y Laborales en General			0			0
Agropecuaria, Silvicultura, Pesca y Caza			0			0
Combustibles y Energía			0			0
Minería, Manufacturas y Construcción			0			0
Transporte			0			0
Comunicaciones			0			0
Turismo			0			0
Ciencia, Tecnología e Innovación			0			0
Otras Industrias y Otros Asuntos Económicos			0			0
<b>Transferencias, Asignaciones, Subsidios y Otras Ayudas</b>	0	0	0	0	0	0
Transacciones de la Deuda Pública/Costo Financiero de la Deuda	0	0	0	0	0	0
Transferencias, Participaciones y Aportaciones entre Diferentes Niveles y Órdenes de Gobierno			0			0
Saneamiento del Sistema Financiero			0			0
Adeudos de Ejercicios Fiscales Anteriores			0			0
<b>Total del Gasto</b>	864,565,844	66,151,928	930,717,771	878,775,700	852,322,673	51,942,070

  
 Elaboró  
 Lic. Delia Sugay Cruz Montaño  
 Director de Finanzas


  
 Autorizó  
 Mtra. Gracia Alicia Anduro Grijalva  
 Directora General

**COLEGIO DE ESTUDIOS CIENTÍFICOS Y TECNOLÓGICOS DEL ESTADO DE SONORA (CECyTES)**

**Endeudamiento Neto  
Del 01 de enero al 31 de diciembre de 2021  
(Pesos)**

Identificación del Crédito o Instrumento	Contratación / Colocación A	Amortización B	Endeudamiento Neto C=A-B
<b>Créditos Bancarios</b>			
1			
2			
3			
4			
5			
6			
7			
8			
9			
10			
Total Créditos Bancarios	0.00	0.00	0.00
<b>Otros Instrumentos de Deuda</b>			
1			
2			
3			
4			
5			
6			
7			
8			
9			
10			
Total Otros Instrumentos de Deuda	0.00	0.00	0.00
Total	0.00	0.00	0.00

*"Bajo Protesta de Decir Verdad que los Estados Financieros y sus Notas, son razonablemente correctos y son responsabilidad del emisor"*  
En la Entidad no se han contratado créditos bancarios u otros instrumentos de deuda

  
Elaboró  
Lic. Delia Sugey Cruz Montaña  
Directora de Finanzas


  
Autorizó  
Mtra. Gracia Alicia Anduro Grijalva  
Directora General

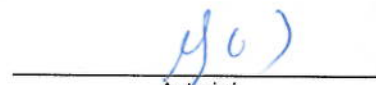
**COLEGIO DE ESTUDIOS CIENTÍFICOS Y TECNOLÓGICOS DEL ESTADO DE SONORA (CECYTES)**

**Intereses de la Deuda  
Del 01 de enero al 31 de diciembre de 2021**

Identificación del Crédito o Instrumento	Devengando	Pagado
<b>Créditos Bancarios</b>		
1		
2		
3		
4		
5		
6		
7		
8		
9		
10		
Total de Intereses Créditos Bancarios	0.00	0.00
<b>Otros Instrumentos de Deuda</b>		
1		
2		
3		
4		
5		
6		
7		
8		
9		
10		
Total de Intereses Otros Instrumentos de Deuda	0.00	0.00
<b>Total</b>	<b>0.00</b>	<b>0.00</b>


"Bajo Protesta de Decir Verdad que los Estados Financieros y sus Notas, son razonablemente correctos y son responsabilidad del emisor"  
En la Entidad no se han contratado créditos bancarios u otros instrumentos de deuda

  
Elaboró  
Lic. Delia Suguey Cruz Montaña  
Directora de Finanzas

  
Autorizó  
Mtra. Gracia Alicia Anduro Grijalva  
Directora General

**COLEGIO DE ESTUDIOS CIENTÍFICOS Y TECNOLÓGICOS DEL ESTADO DE SONORA (CECyTES)**  
**Gasto por Categoría Programática**  
**Del 01 de enero al 31 de diciembre de 2021**  
**(PESOS)**


Concepto	Egresos Aprobado Anual (1)	Ampliaciones / (Reducciones) (2)	Egresos Modificado Anual (3=1+2)	Egresos Devengados Acumulado (4)	Egresos Pagado Acumulado (5)	Subejercicio (6=3-4)
<b>Programas</b>						
Subsidios: Sector Social Privado o Estados y Municipio	0	0	0	0	0	0
Sujetos a Reglas de Operación			0			0
Otros Subsidios			0			0
<b>Desempeño de las Funciones:</b>	864,565,844	66,151,927	930,717,771	878,775,700	852,322,673	51,942,070
Prestación de Servicios Públicos	864,565,844	66,151,927	930,717,771	878,775,700	852,322,673	51,942,070
Provisión de Bienes Públicos			0			0
Planeación, Seguimiento y Evaluación de Políticas Públicas			0			0
Promoción y Fomento			0			0
Regulación y Supervisión			0			0
Funciones de las Fuerzas Armadas (Únicamente el Gobierno Federal)			0			0
Específicos			0			0
Proyectos de Inversión			0			0
<b>Administrativos y de Apoyos</b>	0	0	0	0	0	0
Apoyo al Proceso Presupuestario y para Mejorar la Eficiencia Institucional			0			0
Apoyo a la Función Pública y al Mejoramiento de la Gestión			0			0
Operaciones Ajenas			0			0
<b>Compromisos</b>	0	0	0	0	0	0
Obligaciones de Cumplimiento de Resolución Jurisdiccional			0			0
Desastres Naturales			0			0
<b>Obligaciones</b>	0	0	0	0	0	0
Pensiones y Jubilaciones			0			0
Aportaciones de la Seguridad Social			0			0
Aportaciones a Fondos de Estabilización			0			0
Aportaciones a Fondos de Inversión y Reestructura de Pensiones			0			0
<b>Programas de Gasto Federalizado (Gobierno Federal)</b>	0	0	0	0	0	0
Gasto Federalizado			0			0
<b>Participaciones a Entidades Federativas y Municipios</b>	0	0	0	0	0	0
Costo Financiero, Deuda o Apoyo a Deudores y Ahorradores de la Banca			0			0
<b>Total del Gasto</b>	864,565,844	66,151,928	930,717,771	878,775,700	852,322,673	51,942,070

  
 Elaboró  
 Lic. Della Sugrey Cruz Montaño  
 Directora de Finanzas

  
 Autorizó  
 Mtra. Gracia Alicia Anduro Grijalva  
 Directora General

**SISTEMA ESTATAL DE EVALUACIÓN  
INDICADORES DE POSTURA FISCAL  
COLEGIO DE ESTUDIOS CIENTÍFICOS Y TECNOLÓGICOS DEL ESTADO DE SONORA (CECyTES)  
Del 01 de enero al 31 de diciembre de 2021  
(Pesos)**

Concepto	Estimado Original Anual	Devengado	Pagado 3
<b>I. Ingresos Presupuestarios (I= 1 + 2)</b>	<b>4,473,276,097.88</b>	<b>5,701,140,132.38</b>	<b>5,701,140,132.38</b>
1. Ingresos Gobierno del Estado 1			
2. Ingresos Sector Paraestatal 1	4,473,276,097.88	5,701,140,132.38	5,701,140,132.38
<b>II. Egresos Presupuestarios (II=3+4)</b>	<b>4,473,097.88</b>	<b>6,221,665,129.07</b>	<b>5,560,507,321.77</b>
3. Egresos del Gobierno de la Entidad Federativa 2			
4. Egresos del Sector Paraestatal 2	4,473,097.88	6,221,665,129.07	5,560,507,321.77
<b>III. Balance Presupuestario (Superavit o Déficit) (III=I-II)</b>	<b>0.00</b>	<b>-520,524,996.69</b>	<b>140,632,810.61</b>
Concepto	Estimado Original Anual	Devengado	Pagado 3
<b>III. Balance Presupuestario (Superavit o Déficit)</b>	<b>0.00</b>	<b>-520,524,996.69</b>	<b>140,632,810.61</b>
<b>IV. Interés, Comisiones y Gastos de la Deuda</b>			
<b>V. Balance Primario (Superávit o Déficit) (V=III-IV)</b>	<b>0.00</b>	<b>-520,524,996.69</b>	<b>140,632,810.61</b>
Concepto	Estimado Original Anual	Devengado	Pagado 3
A. Financiamiento			
B. Amortización de la Deuda			
<b>C. Endeudamiento o Desendeudamiento (C=A-B)</b>	<b>0.00</b>	<b>0.00</b>	<b>0.00</b>

  
Elaboró  
Lic. Delia Sugay Cruz Montaño  
Directora de Finanzas

  
Autorizó  
Mtra. Gracia Alicia Anduro Grijalva  
Directora General







**Colegio de Estudios Científicos y Tecnológicos del Estado de Sonora**

**PRESUPUESTO DE INGRESOS Y EGRESOS**

Estado Situación Presupuestal al 31 de diciembre de 2021

CONCEPTO	PRESUPUESTO ANUAL			Variación	%
	Original	Autorizado	Ejercido		
<b>INGRESOS</b>					
Ingresos Estatales	351,000,000	\$ 484,798,994	\$ 422,232,933	\$ 71,232,933	15%
Ingresos Federales	509,255,710	413,370,795	413,370,794	(95,884,916)	-23%
Ingresos Propios	4,310,134	32,547,982	58,442,344	54,132,210	166%
Otros Ingresos			5,078	5,078	-3%
<b>Total de Ingresos</b>	<b>\$ 864,565,844</b>	<b>\$ 930,717,771</b>	<b>\$ 894,051,149</b>	<b>\$ 29,485,305</b>	<b>3%</b>
<b>EGRESOS</b>					
Gastos de Operación					
Servicios Personales	\$ 828,764,547	\$ 861,334,806	\$ 811,891,180	\$ (16,873,367)	-2%
Materiales y Suministros	3,109,966	3,282,162	1,697,122	(1,412,844)	-45%
Servicios Generales	32,691,331	65,130,803	64,217,399	31,526,068	96%
Transferencias, Asignaciones	0	0	0	0	0%
Transferencias, Asig. Sub. Y Otras Ayu.		970,000	970,000	970,000	0%
Bienes Muebles e Inmuebles				0	0%
Inversión Pública	0	0	0	0	0%
<b>Total Egresos</b>	<b>\$ 864,565,844</b>	<b>\$ 930,717,771</b>	<b>\$ 878,775,701</b>	<b>\$ 14,209,857</b>	<b>2%</b>
<b>Resultado del Ejercicio</b>	<b>\$ 0</b>	<b>0</b>	<b>\$ 15,275,448</b>	<b>\$ 15,275,448</b>	

En esta área nuestro trabajo consistió en verificar que las cifras procedan del presupuesto y que la variación esté determinada correctamente. También en forma selectiva revisamos la comprobación y contabilización de los ingresos o gastos.

El resultado presupuestal no coincide con el resultado contable por \$14,997,951 de los cuales corresponden a Estimaciones, depreciaciones, deterioros, obsolescencia y otros gastos enviada al gasto la cual afecta el resultado contable y no al presupuestal.

**Explicación de Variaciones en los Ingresos:**

Los ingresos programados originalmente se ejercieron en un 3% adicional.

**Otros Ingresos:**

Ampliación de ingresos por un monto de \$66,151,927, correspondiente al remanente 2021 destinados a ejercerse en los capítulos de egresos.

**Explicación de Variaciones en los Egresos:**

Las variaciones presentadas en los egresos entre el presupuesto autorizado original y el ejercido, al 31 de diciembre de 2021. La variación en los egresos presupuestados originalmente, como en la partida del capítulo 1000 de Servicios Personales se debe a la reclasificación por pago de remuneraciones, aguinaldos y prestaciones diversas. En cuanto a la variación presentada en los rubros de Materiales y Suministros, Servicios Generales y Transferencias, Asignaciones de la partida presupuestal 2000, 3000, 4000 y 5000, se debe al incremento en diversos rubro egresos, principalmente a la de impuestos sobre nóminas e impresiones de libros.

En nuestra opinión el anterior estado de situación presupuestal presenta razonablemente en sus aspectos importantes las variaciones con respecto al presupuesto autorizado de la entidad por el periodo de 1° de enero al 31 de diciembre de 2021, de conformidad con la normatividad gubernamental aplicable.



C.P.C. Alma Cecilia Villarreal Antelo  
Cédula Profesional 2696118  
Registro A.G.A.F.F. 16799

20 de Junio de 2022.