

CENTRO REGIONAL DE FORMACIÓN
PROFESIONAL DOCENTE DE SONORA
R E C I B I D O
20 JUN. 2022
UNIDAD DE ASUNTOS JURÍDICOS

**Ramos
y Arvizu, S.C.**
Contadores Públicos

GUADALAJARA, HERMOSILLO, LEÓN, LOS MOCHIS, MEXICO, MONTERREY, TIJUANA
Socios de Resa y Asociados e Internacionalmente Abarus Worldwide

LIC. GUILLERMO ALEJANDRO NORIEGA ESPARZA
Secretario de la Contraloría General.
Presente.

Asunto: Informe Presupuestal al 31 de Diciembre 2021.

Entidad: Centro Regional de Formación Profesional Docente de Sonora

En cumplimiento a lo que se establece en el Anexo I del contrato de prestación de servicios profesionales No. 02/2021 para realizar la auditoria a los estados financieros por el periodo comprendido del 01 de Enero al 31 de Diciembre de 2021, nos permitimos someter a su consideración el **INFORME PRESUPUESTAL** al 31 de Diciembre de 2021, del **Centro Regional de Formación Profesional Docente de Sonora (CRESON)**, que contienen el resultado de nuestra revisión, la cual tuvo como propósito efectuar una evaluación general de la Entidad, respecto a sus cifras que presentan los registros contables por dicho periodo, así como de los sistemas de contabilidad y de control interno que se tienen establecidos en la Entidad.

Son nuestros deseos que la información que antecede, sea de utilidad para ustedes y nos es grato suscribirnos a sus apreciables órdenes para cualquier aclaración o ampliación que estimen pertinentes en relación a la misma.

Atentamente

Ramos y Arvizu, S.C.

C.P.C. José Oihón Ramos Rodríguez

Ced. Prof. 443936

SECRETARÍA DE LA CONTRALORÍA GENERAL
R E C I B I D O
20 JUN. 2022
DIRECCIÓN GENERAL DE
AUDITORÍA GUBERNAMENTAL
Hermosillo, Sonora



GUADALAJARA, HERMOSILLO, LEÓN, LOS MOCHIS, MÉXICO, MONTERREY, TIJUANA
Socios de Resa y Asociados e internacionalmente Abacus Worldwide

CENTRO REGIONAL DE FORMACION PROFESIONAL DOCENTE DE SONORA

INFORME PRESUPUESTAL AL 31 DE DICIEMBRE DE 2021

C O N T E N I D O

1. Estado Analítico de Ingresos
2. Estado Analítico del Ejercicio del Presupuesto de Egresos
3. Conciliación Contable-Presupuestal de Ingresos y Egresos
4. Endeudamiento Neto
5. Intereses de la Deuda
6. Indicadores de Postura Fiscal
7. Matrices de Conversión
8. Cumplimiento de Metas y Objetivos

Centro Regional de Formación Profesional Docente de Sonora

Estado Analítico de Ingresos

Del 01 de enero al 31 de diciembre de 2021

Rúbricos de Ingresos	Ingreso					Diferencia (6=5-1)
	Estimado (1)	Ampliaciones y Reducciones (+,-) (2)	Modificado (3=1+2)	Devenigado (4)	Recaudado (5)	
Impuestos						
Cuotas y Aportaciones de Seguridad Social						
Contribuciones de Mejoras						
Derechos	0	9,897.50	9,897.50	9,897.50	9,897.50	9,897.50
Productos						
Aprovechamientos						
Ingresos por Ventas de Bienes, Prestación de Servicios y Otros Ingresos	35,855,930.00	1,842,547.97	37,698,477.97	37,698,477.97	36,567,347.97	711,417.97
Participaciones, Aportaciones, Convenios, Incentivos Derivados de la Colaboración Fiscal y Fondos Distintos de Aportaciones	159,704,688.00	37,684,464.79	192,389,152.79	192,389,152.79	192,389,152.79	32,684,464.79
Transferencias, Asignaciones, Subsidios y Subvenciones, y Pensiones y Jubilaciones	53,387,939.00	6,939,500.23	60,327,439.23	44,416,242.23	44,416,242.23	-8,971,636.77
Ingresos Derivados de Financiamientos						
Total	248,948,557.00	41,476,410.49	290,424,967.49	274,513,770.49	273,382,640.49	24,434,033.49
					Ingresos Excedentes	24,434,033.49


54

Centro Regional de Formación Profesional Docente de Sonora
Estado Analítico de Ingresos
 Del 01 de enero al 31 de diciembre de 2021

Estado Analítico de Ingresos Por Fuentes de Financiamiento	Ingreso					Diferencia (6= 5 - 1)
	Estimado (1)	Ampliaciones y Reducciones (+ o -) (2)	Modificado (3= 1 +2)	Devengado (4)	Recaudado (5)	
Ingresos del Poder Ejecutivo Federal o Estatal y de los Municipios	159,704,688.00	32,684,464.79	192,389,152.79	192,389,152.79	192,389,152.79	32,684,464.79
Impuestos						
Cuotas y Aportaciones de Seguridad Social						
Contribuciones de Mejoras						
Derechos						
Productos ¹						
Aprovechar rentas ²						
Participaciones, Aportaciones, Convenios, Incentivos Derivados de la Colaboración Fiscal y Fondos Distintos de Aportaciones	159,704,688.00	32,684,464.79	192,389,152.79	192,389,152.79	192,389,152.79	32,684,464.79
Transferencias, Asignaciones, Subsidios y Subvenciones, y Pensiones y Jubilaciones						
Ingresos De los Entes Públicos de los Poderes Legislativo y Judicial, de los Organos Autonomos y del Sector Parastatal o Paramunicipal, así como de las Empresas Productivas del Estado	89,243,869.00	8,791,945.70	98,035,814.70	82,124,617.70	80,993,487.70	-8,250,361.30
Cuotas y Aportaciones de Seguridad Social						
Productos ¹	0.00	9,897.50	9,897.50	9,897.50	9,897.50	9,897.50
Ingresos por ventas de Bienes, Prestación de Servicios y Otros Ingresos ³	35,855,930.00	1,842,547.97	37,698,477.97	37,698,477.97	36,567,347.97	711,417.97
Transferencias, Asignaciones, Subsidios y Subvenciones, y Pensiones y Jubilaciones	53,387,939.00	6,839,500.23	60,327,439.23	44,416,242.23	44,416,242.23	-8,971,696.77
Ingresos derivados de Financiamiento	0.00	0.00	0.00	0.00	0.00	0.00
Ingresos Derivados de Financiamientos	0.00	0.00	0.00	0.00	0.00	0.00
Total	248,948,557.00	41,476,410.49	290,424,967.49	274,513,770.49	273,382,640.49	24,434,033.49
					Ingresos Excedentes	24,434,033.49

Elaboró

 Moisés Barraza Ayala
 Coordinador Administrativo

Autorizó

 Luis Ernesto Flores Fontes
 Rector


Centro Regional de Formación Profesional Docente de Sonora
Conciliación entre los Ingresos Presupuestarios y Contables
Al 31 de diciembre de 2021

1. Total de Ingresos Presupuestarios		274,513,770.49
2. Mas Ingresos contables No Presupuestarios		0.00
Ingresos Financieros	-	
Incremento por Variación de Inventarios		
Disminución del Exceso de Estimaciones por Pérdida o Deterioro u Obsolescencia		
Disminución del Exceso de Provisiones		
Otros Ingresos y Beneficios Varios	-	
Otros Ingresos Contables No Presupuestarios		
3. Menos Ingresos Presupuestarios No Contables		0.00
Aprovechamientos Patrimoniales		
Ingresos Derivados de Financiamientos		
Otros Ingresos Presupuestarios No Contables		
4. Total de Ingresos Contables (4= 1 + 2 - 3)		274,513,770.49

1. Se deberán incluir los Ingresos Contables No Presupuestarios que no se regularizaron presupuestariamente durante el ejercicio.
2. Los Ingresos Financieros y otros ingresos se regularizarán presupuestariamente de acuerdo a la legislación aplicable.



Elaboró
Moisés Barraza Ayala
 Coordinador Administrativo





Autorizó
Luis Ernesto Flores Fontes
 Rector

Centro Regional de Formación Profesional Docente de Sonora
Estado Analítico del Ejercicio Presupuesto de Egresos
Clasificación por Objeto del Gasto (Capítulo y Concepto)
Del 01 de enero al 31 de diciembre de 2021

Ejercicio del Presupuesto por Capítulo del Gasto	Importe Aprobado (1)	Aplicaciones/ (Reducciones) (2)	Importe Modificado (3=1+2)	Importe Devengado Acumulado (4)	Importe Pagado Acumulado (5)	Subejercicio (6 = 3 - 4)
Servicios Personales	192,671,191.00	30,776,754.52	223,447,945.52	215,251,258.19	213,703,459.65	8,196,687.33
Remuneraciones al Personal de Carácter Permanente	71,754,502.65	12,524,526.52	84,279,029.17	82,671,452.56	82,671,452.56	1,607,576.61
Remuneraciones al Personal de Carácter Transitorio	13,838,285.04	3,640,821.86	17,479,106.90	13,552,165.34	13,552,165.34	3,926,941.56
Remuneraciones Adicionales y Especiales	49,598,714.45	5,366,375.37	54,965,089.82	54,207,472.73	54,027,522.99	757,617.09
Seguridad Social	18,519,411.21	2,687,902.23	21,207,313.44	20,873,061.07	20,279,995.38	334,252.37
Otras Prestaciones Sociales y Económicas	33,819,921.85	7,828,347.94	41,648,269.79	40,100,806.09	39,326,022.98	1,547,463.70
Previsiones	-	-	0.00	-	-	-
Pago de Estímulos a Servidores Públicos	5,140,355.80	1,271,219.40	3,869,136.40	3,846,300.40	3,846,300.40	22,836.00
Materiales y Suministros	10,946,163.67	-3,690,094.97	7,256,068.70	6,852,929.22	5,451,029.99	403,139.48
Materiales de Administración, Emisión de Documentos y Artículos Oficiales	3,491,712.67	427,299.10	3,064,413.57	2,949,966.74	2,425,273.83	114,446.83
Alimentos y Utensilios	2,953,675.55	1,993,937.98	959,737.57	933,149.97	337,050.89	26,587.60
Materias Primas y Materiales de Producción y Comercialización	-	-	0.00	-	-	-
Materiales y Artículos de Construcción y de Reparación	807,301.30	-36,993.46	770,307.84	618,588.96	494,929.81	151,718.88
Productos Químicos, Farmacéuticos y de Laboratorio	251,812.54	-184,525.24	67,287.30	67,243.61	67,243.61	43.69
Combustibles, Lubricantes y Aditivos	1,078,692.16	-434,803.37	643,888.79	618,612.09	606,397.89	25,276.70
Vestuario, Blancos, Prendas de Protección y Artículos Deportivos	1,137,200.00	-526,944.90	610,255.10	610,204.37	610,204.37	50.73
Materiales y Suministros Para Seguridad	-	-	0.00	-	-	-
Herramientas, Refacciones y Accesorios Menores	1,225,769.45	-85,590.92	1,140,178.53	1,055,163.48	909,929.59	85,015.05
Servicios Generales	27,836,083.33	3,849,134.40	31,685,217.72	30,412,965.13	26,290,038.27	1,272,252.59
Servicios Básicos	3,147,004.80	6,334,959.41	9,481,964.21	9,298,004.62	8,164,125.10	183,959.59
Servicios de Arrendamiento	1,024,921.28	757,422.60	1,782,343.88	1,675,736.45	954,770.07	106,607.43
Servicios Profesionales, Científicos, Técnicos y Otros Servicios	9,943,400.00	-654,249.42	9,289,150.58	8,925,404.22	7,792,313.81	363,746.36
Servicios Financieros, Bancarios y Comerciales	1,303,301.00	-278,636.57	1,024,664.43	952,978.55	952,978.54	71,685.88
Servicios de Instalación, Reparación, Mantenimiento y Conservación	5,927,831.39	898,805.07	6,826,636.46	6,744,908.41	5,737,714.76	81,728.05
Servicios de Comunicación Social y Publicidad	-	-	-	-	-	-
Servicios de Traslado y Viáticos	3,151,714.67	-2,135,111.57	1,016,603.10	957,609.99	957,609.99	58,993.11
Servicios Oficiales	1,240,785.00	-231,591.47	1,009,193.53	678,042.36	675,342.36	331,151.17
Otros Servicios Generales	2,097,125.18	-842,463.65	1,254,661.53	1,180,280.53	1,055,183.64	74,381.00
Transferencias, Asignaciones, Subsidios y Otras Ayudas	14,555,119.00	787,954.98	15,343,073.98	648,515.00	607,820.00	14,694,558.98
Transferencias Internas y Asignaciones al Sector Público	12,789,874.00	0.00	12,789,874.00	-	-	12,789,874.00
Transferencias al Resto del Sector Público	-	-	0.00	-	-	-
Subsidios y Subvenciones	-	-	0.00	-	-	-
Ayudas Sociales	1,765,245.00	787,954.98	2,553,199.98	648,515.00	607,820.00	1,904,684.98
Pensiones y Jubilaciones	-	-	0.00	-	-	-
Transferencias a Fideicomisos, Mandatos y Otros Análogos	-	-	0.00	-	-	-
Transferencias a la Seguridad Social	-	-	0.00	-	-	-
Donativos	-	-	0.00	-	-	-
Transferencias al Exterior	-	-	0.00	-	-	-
Bienes Muebles, Inmuebles e Intangibles	-	12,172,253.87	12,172,253.87	10,946,773.54	7,242,354.01	1,225,480.33
Mobiliario y Equipo de Administración	-	5,287,228.31	5,287,228.31	4,877,107.13	3,060,893.90	410,121.18
Mobiliario y Equipo Educativo y Recreativo	-	3,252,356.16	3,252,356.16	2,971,796.58	1,884,675.29	280,559.58
Equipo e Instrumental Médico y de Laboratorio	-	-	0.00	-	-	-
Vehículos y Equipo de Transporte	-	-	0.00	-	-	-
Equipo de Defensa y Seguridad	-	-	0.00	-	-	-
Maquinaria, Otros Equipos y Herramientas	-	1,672,269.40	1,672,269.40	1,137,469.83	336,384.82	534,799.57
Activos Biológicos	-	-	0.00	-	-	-
Bienes Inmuebles	-	-	0.00	-	-	-
Activos Intangibles	-	1,960,400.00	1,960,400.00	1,960,400.00	1,960,400.00	-
Inversión Pública	2,940,000.00	5,590,137.06	8,530,137.06	7,086,362.16	6,940,895.25	1,443,774.90
Obra Pública en Bienes de Dominio Público	2,940,000.00	5,590,137.06	8,530,137.06	7,086,362.16	6,940,895.25	1,443,774.90
Obra Pública en Bienes Propios	-	-	0.00	-	-	-
Proyectos Productivos y Acciones de Fomento	-	-	0.00	-	-	-
Inversiones Financieras y Otras Provisiones	-	-	0.00	-	-	-
Inversiones Para el Fomento de Actividades Productivas	-	-	0.00	-	-	-
Acciones y Participaciones de Capital	-	-	0.00	-	-	-

Compra de Títulos y Valores	-	-	0.00	-	-	-
Concesión de Préstamos	-	-	0.00	-	-	-
Inversiones en Fideicomisos, Mandatos y Otros Análogos	-	-	0.00	-	-	-
Otras Inversiones Financieras	-	-	0.00	-	-	-
Provisiones para Contingencias y Otras Erogaciones Especiales	-	-	0.00	-	-	-
Participaciones y Aportaciones	-	-	0.00	-	-	-
Participaciones	-	-	0.00	-	-	-
Aportaciones	-	-	0.00	-	-	-
Convenios	-	-	0.00	-	-	-
Deuda Pública	-	-	0.00	-	-	-
Amortización de la Deuda Pública	-	-	0.00	-	-	-
Intereses de la Deuda Pública	-	-	0.00	-	-	-
Comisiones de la Deuda Pública	-	-	0.00	-	-	-
Gastos de la Deuda Pública	-	-	0.00	-	-	-
Costo por Coberturas	-	-	0.00	-	-	-
Apoyos Financieros	-	-	0.00	-	-	-
Adeudos de Ejercicios Fiscales Anteriores (Adefas)	-	-	0.00	-	-	-
Total del Gasto	248,948,557.00	49,486,139.86	298,434,696.86	271,198,803.24	260,235,597.17	27,235,893.62


 Elaboró
 Moisés Barraza Ayala
 Coordinador Administrativo


 Autorizó
 Luis Ernesto Flores Fontes
 Rector

Centro Regional de Formación Profesional Docente de Sonora
Estado Analítico del Ejercicio Presupuesto de Egresos
Por Partida del Gasto
del 1 de enero al 31 de diciembre 2021
(PESOS)

Ejercicio del Presupuesto por Partida / Descripción		Egresos Aprobado Anual (1)	Ampliaciones/ (Reducciones) (2)	Egresos Modificado Anual (3=1+2)	Egresos Devengado Acumulado (4)	Egresos Pagado Acumulado (5)	Subejercicio (6 = 3 - 4)	% Avance Anual (7 = 4/3)
10000	SERVICIOS PERSONALES	192,671,191.00	30,776,754.52	223,447,945.52	215,251,258.19	213,703,459.65	8,196,687.33	96.33%
11000	REMUNERACIONES AL PERSONAL DE CARACTER PERMANENTE	71,754,502.65	12,524,526.52	84,279,029.17	82,671,452.56	82,671,452.56	1,607,576.61	98.09%
11300	SUELDOS	71,754,502.65	12,524,526.52	84,279,029.17	82,671,452.56	82,671,452.56	1,607,576.61	98.09%
11303	SUELDOS	70,189,302.65	11,807,642.43	81,996,945.08	80,535,339.77	80,535,339.77	1,461,605.31	98.22%
11303	REMUNERACIONES DIVERSAS	1,565,200.00	716,884.09	2,282,084.09	2,136,112.79	2,136,112.79	145,971.30	93.60%
12000	REMUNERACIONES AL PERSONAL DE CARACTER TRANSITORIO	13,838,285.04	3,640,821.86	17,479,106.90	13,552,165.34	13,552,165.34	3,926,941.56	77.53%
12200	SUELDOS BASE AL PERSONAL EVENTUAL	13,838,285.04	3,640,821.86	17,479,106.90	13,552,165.34	13,552,165.34	3,926,941.56	77.53%
12200	SUELDOS BASE AL PERSONAL EVENTUAL	13,838,285.04	3,640,821.86	17,479,106.90	13,552,165.34	13,552,165.34	3,926,941.56	77.53%
13000	REMUNERACIONES ADICIONALES Y ESPECIALES	49,598,714.45	5,366,375.37	54,965,089.82	54,207,472.73	54,027,522.99	757,617.09	98.62%
13100	PRIMAS POR AÑOS DE SERVICIOS EFECTIVOS PRESTADOS	17,218,178.18	-461,347.14	16,756,831.04	16,640,869.51	16,640,869.51	115,961.53	99.31%
13101	PRIMA QUINCENAL POR AÑOS DE SERVICIO EFECTIVOS PRESTADOS	17,218,178.18	-461,347.14	16,756,831.04	16,640,869.51	16,640,869.51	115,961.53	99.31%
13200	PRIMAS DE VACACIONES, DOMINICAL Y GRATIFICACION DE FIN DE AÑO	19,508,362.72	4,725,337.66	24,233,700.38	24,025,022.62	23,868,256.20	208,697.76	99.14%
13201	PRIMA DE VACACIONES, DOMINICAL Y GRATIFICACION DE FIN DE AÑO	6,953,390.15	-347,757.60	6,605,632.55	6,473,186.41	6,413,337.85	133,046.14	97.99%
13202	AGUINALDO O GRATIFICACION DE FIN DE AÑO	10,807,386.07	5,062,002.48	15,869,688.55	15,794,036.93	15,720,072.84	75,651.62	99.52%
13203	COMPENSACION POR AJUSTE DE CALENDARIO	302,142.32	52,556.45	354,698.77	354,698.77	321,745.00	32,953.77	100.00%
13204	COMPENSACION POR BONO NAVIDEÑO	1,444,364.18	-41,463.67	1,402,900.51	1,403,100.51	1,403,100.51	0.00	100.00%
13400	COMPENSACIONES	12,872,153.55	1,102,364.85	13,974,518.40	13,541,580.60	13,528,397.28	432,957.80	96.90%
13403	ESTIMULOS AL PERSONAL DE CONFIANZA	4,780,483.11	369,566.00	5,150,049.11	4,773,396.79	4,760,213.47	376,672.32	92.69%
13404	BONO DE PRODUCTIVIDAD	2,059,272.50	379,260.72	2,438,533.22	2,382,277.74	2,382,277.74	56,255.48	97.69%
13407	COMPENSACIONES ADICIONALES POR SERVICIOS ESPECIALES	4,831,797.94	19,403.59	4,851,201.53	4,851,201.53	4,851,201.53	0.00	100.00%
13409	COMPENSACION POR ADQUISICION DE MATERIAL DIDACTICO	1,200,800.00	334,104.94	1,534,904.94	1,534,904.94	1,534,904.94	0.00	100.00%
14000	SEGURIDAD SOCIAL	18,519,411.21	2,687,902.23	21,207,313.44	20,873,061.07	20,279,995.38	394,252.37	98.42%
14100	APORTACIONES DE SEGURIDAD SOCIAL	10,907,398.99	1,955,161.83	12,862,560.82	12,665,689.42	12,359,104.88	196,871.40	98.47%
14101	APORTACIONES AL ISSSTE	7,347,539.51	939,874.14	8,287,513.65	8,157,588.82	8,077,180.35	129,924.83	98.43%
14102	CUOTAS POR SEGURO DE VIDA AL ISSSTESON	170.40	2.31	172.71	172.71	157.89	14.82	100.00%
14103	CUOTAS POR SEGURO DE VIDA AL ISSSTESON	662,118.99	11,702.61	673,821.60	673,821.60	616,759.58	57,062.02	100.00%
14104	ASIGNACION PARA PRESTAMOS A CORTO PLAZO	19,445.69	380,207.81	399,653.50	399,653.50	397,977.65	1,675.85	100.00%
14105	OTRAS PRESTACIONES AL SEGURO DE CIESANTIA DE EDAD AVANZADA Y VEJEZ	2,243,070.30	474,169.54	2,717,239.84	2,652,245.16	2,545,996.59	64,994.68	97.61%
14106	CUOTAS PARA INFRAESTRUCTURA, EQUIPAMIENTO Y MANTENIMIENTO	118,941.69	64,958.96	183,900.65	182,047.58	171,992.64	1,883.07	98.98%
14107	HOSPITALARIO	28,554.26	11,053.57	39,607.83	39,579.01	36,227.37	68.82	98.83%
14108	APORTACIONES PARA LA ATENCION DE ENFERMEDADES PREEXISTENTES	186,042.82	-37,270.82	148,772.00	148,772.00	135,682.00	13,090.00	100.00%
14109	ASIGNACION PARA SERVICIO MEDICO DEL ISSSTESON	281,969.64	110,049.74	392,019.38	392,019.38	359,017.00	33,002.38	100.00%
14110	ASIGNACION PARA PRESTAMOS PRENDARIOS	19,445.69	343.97	19,789.66	19,789.66	18,113.81	1,675.85	100.00%
14200	APORTACIONES A FONDOS DE VIVIENDA	3,255,329.25	1,018,970.03	4,274,299.28	4,176,770.04	4,009,449.52	98,129.24	97.70%
14201	APORTACIONES AL FOVISSSTE	3,255,329.25	1,018,970.03	4,274,299.28	4,176,770.04	4,009,449.52	98,129.24	97.70%
14300	APORTACIONES AL SISTEMA PARA EL RETIRO	2,016,013.66	630,927.81	2,646,941.47	2,607,889.74	2,500,186.34	39,251.73	98.52%
14301	APORTACIONES AL SISTEMA DE AHORRO PARA EL RETIRO	1,384,343.69	325,616.72	1,709,960.41	1,670,708.63	1,603,780.51	39,251.73	97.70%
14400	DEPOSITOS PARA EL AHORRO SOLIDARIO	631,669.97	305,311.09	936,981.06	936,981.06	896,385.83	40,595.23	100.00%
14401	SEGUROS POR DEFUNCION FAMILIAR	2,340,069.31	-917,157.44	1,422,911.87	1,422,911.87	1,411,274.64	11,637.23	100.00%
14403	OTRAS CUOTAS DE SEGUROS COLECTIVOS	856,380.00	230,417.25	1,086,797.25	1,087,397.25	1,087,397.25	0.00	100.00%
14405	APORTACIONES PARA EL SEGURO COLECTIVO DE RETIRO	241,269.31	-41,425.14	199,844.17	199,844.17	191,563.94	8,280.23	100.00%
15000	OTRAS PRESTACIONES SOCIALES Y ECONOMICAS	1,242,000.00	-1,106,149.55	135,850.45	135,850.45	132,313.45	3,537.00	100.00%
15200	INDEMNIZACIONES	33,819,321.85	7,828,947.94	41,648,269.79	40,100,806.09	39,326,022.98	1,547,463.70	96.28%
15202	PAGO DE LIQUIDACIONES	2,428,965.07	554,228.64	2,983,193.71	2,199,648.50	1,573,655.60	783,545.21	73.73%
15300	PRESTACIONES Y HABERES DE RETIRO	2,428,965.07	554,228.64	2,983,193.71	2,199,648.50	1,573,655.60	783,545.21	73.73%
		0.00	2,467,357.83	2,467,357.83	2,467,357.83	2,467,357.83	0.00	100.00%

Ejercicio del Presupuesto por Partida / Descripción		Egresos Aprobado Anual (1)	Ampliaciones/ (Reducciones) (2)	Egresos Modificado Anual (3=1+2)	Egresos Devengado Acumulado (4)	Egresos Pagado Acumulado (5)	Subejercicio (6 = 3 - 4)	% Avance Anual (7= 4/3)
15301	GRATIFICACION POR JUBILACION AL PERSONAL HOMOLOGADO DE LA SEC	0.00	2,467,357.83	2,467,357.83	2,467,357.83	2,467,357.83	0.00	100.00%
15400	PRESTACIONES CONTRACTUALES	11,136,587.68	10,979,282.03	22,115,969.71	21,746,716.37	21,674,444.16	369,253.34	98.33%
15401	PREVISION SOCIAL MULTIPLE AL MAGISTERIO	7,245,000.00	10,558,406.60	17,803,406.60	17,803,406.60	17,803,406.60	0.00	100.00%
15404	DIAS ECONOMICOS Y DE DESCANSO OBLIGATORIOS NO DISFRUTADOS	2,995,519.66	366,926.15	3,364,446.01	2,995,192.67	2,922,920.46	369,253.34	89.02%
15409	BONO PARA DESPENSA	871,327.82	68,363.28	939,711.10	939,711.10	939,711.10	0.00	100.00%
15413	AYUDA PARA GUARDERIA A MADRES TRABAJADORAS	24,840.00	-16,434.00	8,406.00	8,406.00	8,406.00	0.00	100.00%
15900	OTRAS PRESTACIONES SOCIALES Y ECONOMICAS	20,254,269.10	-6,172,520.56	14,081,748.54	13,687,083.39	13,610,565.39	394,685.15	97.20%
15901	OTRAS PRESTACIONES	20,254,269.10	-6,172,520.56	14,081,748.54	13,687,083.39	13,610,565.39	394,685.15	97.20%
17000	PAGOS DE ESTIMULOS A SERVIDORES PUBLICOS	5,140,355.80	-1,271,219.40	3,869,136.40	3,846,300.40	3,846,300.40	22,836.00	99.41%
17100	ESTIMULOS	5,140,355.80	-1,271,219.40	3,869,136.40	3,846,300.40	3,846,300.40	22,836.00	99.41%
17102	ESTIMULOS AL PERSONAL	1,055,700.00	-508,542.69	547,157.31	547,157.31	547,157.31	0.00	100.00%
17103	ESTIMULOS AL MAGISTERIO POR ANTIGÜEDAD DE SERVICIO	1,826,219.80	-1,128,504.95	697,714.85	697,714.85	697,714.85	0.00	100.00%
17104	BONO POR PUNTUALIDAD	2,258,436.00	365,828.24	2,624,264.24	2,601,428.24	2,601,428.24	22,836.00	99.13%
20000	MATERIALES Y SUMINISTROS	10,946,163.67	-3,690,084.97	7,256,088.70	6,852,929.22	5,451,029.99	403,139.48	94.44%
21000	MATERIALES, UTILES Y EQUIPOS MENORES DE OFICINA	3,491,712.67	-427,259.10	3,064,413.57	2,949,966.74	2,425,273.83	114,446.83	96.27%
21100	MATERIALES, UTILES Y EQUIPOS MENORES DE OFICINA	672,029.14	61,745.70	733,774.84	678,638.44	524,717.42	55,136.40	92.49%
21101	MATERIALES, UTILES Y EQUIPOS MENORES DE OFICINA	672,029.14	61,745.70	733,774.84	678,638.44	524,717.42	55,136.40	92.49%
21200	MATERIALES Y UTILES DE IMPRESION Y REPRODUCCION	269,171.80	-202,756.80	66,415.00	58,257.60	18,435.00	8,157.40	87.72%
21201	MATERIALES Y UTILES DE IMPRESION Y REPRODUCCION	269,171.80	-202,756.80	66,415.00	58,257.60	18,435.00	8,157.40	87.72%
21400	MATERIALES, UTILES Y EQUIPOS MENORES DE TECNOLOGIAS DE LA INFORMACION Y	974,044.33	242,718.87	1,216,763.20	1,215,891.62	979,142.16	871.58	99.93%
21401	MATERIALES Y UTILES PARA EL PROCESAMIENTO DE EQUIPOS Y BIENES INFORMATICOS	974,044.33	242,718.87	1,216,763.20	1,215,891.62	979,142.16	871.58	99.93%
21600	MATERIAL DE LIMPIEZA	1,312,767.40	-313,553.87	999,233.53	958,952.08	902,752.25	40,281.45	95.97%
21601	MATERIAL DE LIMPIEZA	1,312,767.40	-313,553.87	999,233.53	958,952.08	902,752.25	40,281.45	95.97%
21700	MATERIALES Y UTILES DE ENSEÑANZA	233,700.00	-185,473.00	48,227.00	38,227.00	227.00	10,000.00	79.26%
21701	MATERIALES EDUCATIVOS	233,700.00	-185,473.00	48,227.00	38,227.00	227.00	10,000.00	79.26%
21800	MATERIALES PARA EL REGISTRO E IDENTIFICACION DE BIENES Y PERSONAS	30,000.00	-30,000.00	0.00	0.00	0.00	0.00	0.00%
21801	PLACAS, ENGOMADOS, CALCOMANIAS Y HOLOGRAMAS	30,000.00	-30,000.00	0.00	0.00	0.00	0.00	0.00%
22000	ALIMENTOS Y UTENSILIOS	2,953,575.55	-1,993,937.98	959,737.57	933,149.97	337,050.89	26,587.60	97.23%
22100	PRODUCTOS ALIMENTICIOS PARA PERSONAS	2,850,988.09	-1,902,861.56	958,306.53	931,718.93	335,619.85	26,587.60	97.23%
22101	PRODUCTOS ALIMENTICIOS PARA PERSONAS DERIVADO DE LA PRESTACION DE	86,988.09	-44,864.29	42,033.80	32,591.21	32,591.21	9,442.59	77.54%
22105	SERVICIOS PUBLICOS EN UNIDADES DE SALUD, EDUCATIVAS Y OTRAS	2,617,900.00	-1,765,909.58	851,690.42	851,690.42	265,653.34	0.00	100.00%
22106	ADQUISICION DE AGUA POTABLE	156,700.00	-92,117.69	64,582.31	47,437.30	37,375.30	17,145.01	73.45%
22300	UTENSILIOS PARA EL SERVICIO DE ALIMENTACION	92,987.46	-91,256.42	1,431.04	1,431.04	1,431.04	0.00	100.00%
22301	UTENSILIOS PARA EL SERVICIO DE ALIMENTACION	92,987.46	-91,256.42	1,431.04	1,431.04	1,431.04	0.00	100.00%
24000	MATERIALES Y ARTICULOS DE CONSTRUCCION Y DE REPARACION	807,301.30	-36,953.46	770,307.84	618,588.98	494,929.81	151,718.88	80.30%
24100	PRODUCTOS MINERALES NO METALICOS	137,500.00	-125,675.79	11,824.21	335.57	335.57	11,488.64	2.84%
24101	PRODUCTOS MINERALES NO METALICOS	137,500.00	-125,675.79	11,824.21	335.57	335.57	11,488.64	2.84%
24200	CEMENTO Y PRODUCTOS DE CONCRETO	7,900.00	-5,166.00	2,634.00	2,634.00	2,634.00	0.00	100.00%
24201	CEMENTO Y PRODUCTOS DE CONCRETO	7,900.00	-5,166.00	2,634.00	2,634.00	2,634.00	0.00	100.00%
24300	CAL, YESO Y PRODUCTOS DE YESO	58,000.00	-57,342.68	657.32	657.32	657.32	0.00	100.00%
24301	CAL, YESO Y PRODUCTOS DE YESO	58,000.00	-57,342.68	657.32	657.32	657.32	0.00	100.00%
24400	MADERA Y PRODUCTOS DE MADERA	17,900.00	-16,372.99	1,227.01	1,227.01	1,227.01	0.00	100.00%
24401	MADERA Y PRODUCTOS DE MADERA	17,900.00	-16,372.99	1,227.01	1,227.01	1,227.01	0.00	100.00%
24500	VIDRIO Y PRODUCTOS DE VIDRIO	57,900.00	-57,600.00	0.00	0.00	0.00	0.00	0.00%
24501	VIDRIO Y PRODUCTOS DE VIDRIO	57,900.00	-57,600.00	0.00	0.00	0.00	0.00	0.00%
24600	MATERIAL ELECTRICO Y ELECTRONICO	302,101.30	237,323.09	539,424.39	399,194.16	287,224.87	140,230.23	74.00%
24601	MATERIAL ELECTRICO Y ELECTRONICO	302,101.30	237,323.09	539,424.39	399,194.16	287,224.87	140,230.23	74.00%
24700	ARTICULOS METALICOS PARA LA CONSTRUCCION	34,400.00	-25,672.88	8,727.12	8,727.12	8,468.42	0.00	100.00%
24701	ARTICULOS METALICOS PARA LA CONSTRUCCION	34,400.00	-25,672.88	8,727.12	8,727.12	8,468.42	0.00	100.00%
24800	MATERIALES COMPLEMENTARIOS	106,600.00	86,307.31	192,907.31	192,907.30	181,476.14	0.01	100.00%
24801	MATERIALES COMPLEMENTARIOS	106,600.00	86,307.31	192,907.31	192,907.30	181,476.14	0.01	100.00%

Ejercicio del Presupuesto por Partida / Descripción		Egresos Aprobado Anual (1)	Ampliaciones/ (Reducciones) (2)	Egresos Modificado Anual (3=1+2)	Egresos Devengado Acumulado (4)	Egresos Pagado Acumulado (5)	Subejercicio (6 = 3 - 4)	% Avance Anual (7= 4/3)
24900	OTROS MATERIALES Y ARTICULOS DE CONSTRUCCION Y REPARACION	85,700.00	-72,793.52	12,906.48	12,906.48	12,906.48	0.00	100.00%
24901	OTROS MATERIALES Y ARTICULOS DE CONSTRUCCION Y REPARACION	85,700.00	-72,793.52	12,906.48	12,906.48	12,906.48	0.00	100.00%
25000	PRODUCTOS QUIMICOS, FARMACEUTICOS Y DE LABORATORIO	251,312.54	-184,525.24	67,287.30	67,243.61	67,243.61	43.69	99.94%
25100	PRODUCTOS QUIMICOS BASICOS	13,000.00	-13,000.00	0.00	0.00	0.00	0.00	0.00%
25101	PRODUCTOS QUIMICOS BASICOS	13,000.00	-13,000.00	0.00	0.00	0.00	0.00	0.00%
25200	FERTILIZANTES, PESTICIDAS Y OTROS AGROQUIMICOS	25,000.00	-24,552.68	447.32	447.32	447.32	0.00	100.00%
25201	FERTILIZANTES, PESTICIDAS Y OTROS AGROQUIMICOS	25,000.00	-24,552.68	447.32	447.32	447.32	0.00	100.00%
25300	MEDICINAS Y PRODUCTOS FARMACEUTICOS	114,600.00	-112,549.18	2,050.82	2,050.82	2,050.82	0.00	100.00%
25301	MEDICINAS Y PRODUCTOS FARMACEUTICOS	114,600.00	-112,549.18	2,050.82	2,050.82	2,050.82	0.00	100.00%
25400	MATERIALES, ACCESORIOS Y SUMINISTROS MEDICOS	75,212.54	-34,281.20	40,931.34	40,887.65	40,887.65	43.69	99.89%
25401	MATERIALES, ACCESORIOS Y SUMINISTROS MEDICOS	75,212.54	-34,281.20	40,931.34	40,887.65	40,887.65	43.69	99.89%
25600	FIBRAS SINTETICAS, HULES, PLASTICOS Y DERIVADOS	4,000.00	19,857.82	23,857.82	23,857.82	23,857.82	0.00	100.00%
25601	FIBRAS SINTETICAS, HULES, PLASTICOS Y DERIVADOS	4,000.00	19,857.82	23,857.82	23,857.82	23,857.82	0.00	100.00%
25900	OTROS PRODUCTOS QUIMICOS	20,000.00	-20,000.00	0.00	0.00	0.00	0.00	0.00%
25901	OTROS PRODUCTOS QUIMICOS	20,000.00	-20,000.00	0.00	0.00	0.00	0.00	0.00%
26000	COMBUSTIBLES, LUBRICANTES Y ADITIVOS	1,078,992.16	-434,803.37	643,888.79	618,612.09	606,397.89	25,276.70	96.07%
26100	COMBUSTIBLES, LUBRICANTES Y ADITIVOS	1,078,992.16	-434,803.37	643,888.79	618,612.09	606,397.89	25,276.70	96.07%
26101	COMBUSTIBLES	991,492.16	-385,252.75	606,199.41	581,013.49	569,675.09	25,185.92	95.85%
26102	LUBRICANTES Y ADITIVOS	87,200.00	-49,510.62	37,689.38	37,598.60	36,722.80	90.78	99.76%
27000	VESTUARIO, BLANCOS, PRENDAS DE PROTECCION Y ARTICULOS DEPORTIVOS	1,137,200.00	-526,944.90	610,255.10	610,204.37	610,204.37	50.73	99.99%
27100	VESTUARIO Y UNIFORMES	297,500.00	-297,500.00	0.00	0.00	0.00	0.00	0.00%
27101	VESTUARIO Y UNIFORMES	297,500.00	-297,500.00	0.00	0.00	0.00	0.00	0.00%
27200	PRENDAS DE SEGURIDAD Y PROTECCION PERSONAL	303,500.00	-278,064.06	25,435.94	25,435.94	25,435.94	0.00	100.00%
27201	PRENDAS DE SEGURIDAD Y PROTECCION PERSONAL	303,500.00	-278,064.06	25,435.94	25,435.94	25,435.94	0.00	100.00%
27300	ARTICULOS DEPORTIVOS	230,200.00	136,814.73	367,014.73	366,964.00	366,964.00	50.73	99.99%
27301	ARTICULOS DEPORTIVOS	230,200.00	136,814.73	367,014.73	366,964.00	366,964.00	50.73	99.99%
27400	PRODUCTOS TEXTILES	17,000.00	-16,765.17	234.83	234.83	234.83	0.00	100.00%
27401	PRODUCTOS TEXTILES	17,000.00	-16,765.17	234.83	234.83	234.83	0.00	100.00%
27500	BLANCOS Y OTROS PRODUCTOS TEXTILES, EXCEPTO PRENDAS DE VESTIR	289,000.00	-71,430.40	217,569.60	217,569.60	217,569.60	0.00	100.00%
27501	BLANCOS Y OTROS PRODUCTOS TEXTILES, EXCEPTO PRENDAS DE VESTIR	289,000.00	-71,430.40	217,569.60	217,569.60	217,569.60	0.00	100.00%
29000	HERRAMIENTAS, REFACCIONES Y ACCESORIOS MENORES	1,225,769.45	-85,550.92	1,140,178.53	1,055,163.48	909,929.59	85,015.05	92.54%
29100	HERRAMIENTAS MENORES	224,152.00	-83,760.24	140,391.76	140,391.76	134,292.82	0.00	100.00%
29101	HERRAMIENTAS MENORES	224,152.00	-83,760.24	140,391.76	140,391.76	134,292.82	0.00	100.00%
29200	REFACCIONES Y ACCESORIOS MENORES DE EDIFICIOS	169,999.25	-25,424.74	144,274.51	144,274.51	144,274.51	0.00	100.00%
29201	REFACCIONES Y ACCESORIOS MENORES DE EDIFICIOS	169,999.25	-25,424.74	144,274.51	144,274.51	144,274.51	0.00	100.00%
29300	REFACCIONES Y ACCESORIOS MENORES DE MOBILIARIO Y EQUIPO DE ADMINISTRACION, EDUCACIONAL Y RECREATIVO	48,750.00	-46,950.53	1,799.47	1,799.47	1,799.47	0.00	100.00%
29301	REFACCIONES Y ACCESORIOS MENORES DE MOBILIARIO Y EQUIPO DE ADMINISTRACION, EDUCACIONAL Y RECREATIVO	48,750.00	-46,950.53	1,799.47	1,799.47	1,799.47	0.00	100.00%
29400	REFACCIONES Y ACCESORIOS MENORES DE EQUIPO DE COMPUTO Y TECNOLOGIAS DE LA INFORMACION	519,258.20	47,181.02	566,449.22	565,204.32	436,413.08	1,244.90	99.78%
29401	REFACCIONES Y ACCESORIOS MENORES DE EQUIPO DE COMPUTO Y TECNOLOGIAS DE LA INFORMACION	519,258.20	47,181.02	566,449.22	565,204.32	436,413.08	1,244.90	99.78%
29600	REFACCIONES Y ACCESORIOS MENORES DE EQUIPO DE TRANSPORTE	197,160.00	70,988.20	268,158.20	264,388.06	254,044.35	3,770.14	98.59%
29601	REFACCIONES Y ACCESORIOS MENORES DE EQUIPO DE TRANSPORTE	197,160.00	70,988.20	268,158.20	264,388.06	254,044.35	3,770.14	98.59%
29800	REFACCIONES Y ACCESORIOS MENORES DE MAQUINARIA Y OTROS EQUIPOS	51,750.00	-44,850.36	6,899.64	6,899.64	6,899.64	0.00	100.00%
29801	REFACCIONES Y ACCESORIOS MENORES DE MAQUINARIA Y OTROS EQUIPOS	51,750.00	-44,850.36	6,899.64	6,899.64	6,899.64	0.00	100.00%
29900	REFACCIONES Y ACCESORIOS MENORES OTROS BIENES MUEBLES	15,000.00	-2,784.27	12,205.73	12,205.73	12,205.73	0.00	100.00%
29901	REFACCIONES Y ACCESORIOS MENORES OTROS BIENES MUEBLES	15,000.00	-2,784.27	12,205.73	12,205.73	12,205.73	0.00	100.00%
30000	SERVICIOS GENERALES	27,836,983.33	3,849,134.40	31,686,217.72	30,412,965.13	26,290,038.27	1,272,252.89	95.98%
31000	SERVICIOS BASICOS	3,147,004.80	6,334,959.41	9,481,964.21	9,298,004.62	8,164,125.10	183,959.59	98.06%
31100	ENERGIA ELECTRICA	861,996.00	5,958,560.60	6,820,556.60	6,644,294.06	6,020,376.90	176,292.54	97.42%
31101	ENERGIA ELECTRICA	861,996.00	5,958,560.60	6,820,556.60	6,644,294.06	6,020,376.90	176,292.54	97.42%
31103	SERVICIOS E INSTALACIONES PARA CENTROS ESCOLARES	0.00	5,990,025.23	5,990,025.23	5,990,006.07	5,401,352.91	19.16	100.00%

Ejercicio del Presupuesto por Partida / Descripción		Egresos Aprobado Anual (1)	Ampliaciones/ (Reducciones) (2)	Egresos Modificado Anual (3=1+2)	Egresos Devengado Acumulado (4)	Egresos Pagado Acumulado (5)	Subejercicio (6 = 3 - 4)	% Avance Anual (7= 4/3)
31400	TELEFONIA TRADICIONAL	100,327.24	-2,984.48	97,342.76	93,706.79	88,809.45	4,135.97	95.77%
31401	TELEFONIA TRADICIONAL	100,327.24	-2,984.48	97,342.76	93,706.79	88,809.45	4,135.97	95.77%
31700	SERVICIOS DE ACCESO A INTERNET, REDES Y PROCESAMIENTO DE INFORMACION	2,043,277.56	447,937.81	2,491,215.37	2,487,684.29	1,983,345.77	3,531.08	99.86%
31701	SERVICIOS DE ACCESO A INTERNET, REDES Y PROCESAMIENTO DE INFORMACION	2,043,277.56	447,937.81	2,491,215.37	2,487,684.29	1,983,345.77	3,531.08	99.86%
31800	SERVICIOS POSTALES Y TELEGRAFICOS	140,904.00	-68,564.52	72,319.48	72,319.48	71,592.98	0.00	100.00%
31801	SERVICIO POSTAL	140,904.00	-68,564.52	72,319.48	72,319.48	71,592.98	0.00	100.00%
32000	SERVICIO DE ARRENDAMIENTO	1,024,921.28	757,422.60	1,782,343.88	1,675,736.45	954,770.07	106,607.43	94.02%
32200	ARRENDAMIENTO DE EDIFICIOS	586,155.60	20,515.44	606,671.04	606,671.04	556,115.12	0.00	100.00%
32201	ARRENDAMIENTO DE EDIFICIOS	586,155.60	20,515.44	606,671.04	606,671.04	556,115.12	0.00	100.00%
32300	ARRENDAMIENTO DE MOBILIARIO Y EQUIPO DE ADMINISTRACION, EDUCACIONAL Y RECREATIVO	202,765.68	-47,301.09	155,464.59	151,701.95	140,733.84	3,762.64	97.58%
32301	ARRENDAMIENTO DE MUEBLES, MAQUINARIA Y EQUIPO	202,765.68	-47,301.09	155,464.59	151,701.95	140,733.84	3,762.64	97.58%
32500	ARRENDAMIENTO DE EQUIPO DE TRANSPORTE	19,000.00	81,000.00	100,000.00	0.00	0.00	100,000.00	0.00%
32501	ARRENDAMIENTO DE EQUIPO DE TRANSPORTE	19,000.00	81,000.00	100,000.00	0.00	0.00	100,000.00	0.00%
32700	ARRENDAMIENTO DE ACTIVOS INTANGIBLES	217,000.00	703,208.25	920,208.25	917,363.46	257,921.11	2,844.79	99.69%
32701	PATENTES, REGALIAS Y OTROS	217,000.00	703,208.25	920,208.25	917,363.46	257,921.11	2,844.79	99.69%
33000	SERVICIOS PROFESIONALES, CIENTIFICOS, TECNICOS Y OTROS SERVICIOS	9,943,400.00	-654,249.42	9,289,150.58	8,925,404.22	7,792,313.81	363,746.36	96.08%
33100	SERVICIOS LEGALES, DE CONTABILIDAD, AUDITORIAS Y RELACIONADOS	1,394,000.00	805,854.56	2,199,854.56	2,199,854.53	2,199,854.53	0.03	100.00%
33101	SERVICIOS LEGALES, DE CONTABILIDAD, AUDITORIAS Y RELACIONADOS	1,394,000.00	805,854.56	2,199,854.56	2,199,854.53	2,199,854.53	0.03	100.00%
33300	SERVICIOS DE CONSULTORIA ADMINISTRATIVA, PROCESOS, TECNICA Y EN TECNOLOGIAS DE LA INFORMACION	4,470,000.00	-3,997,669.90	472,330.10	464,484.88	295,514.32	7,845.22	98.34%
33301	SERVICIOS DE CONSULTORIA	4,470,000.00	-4,114,169.90	355,830.10	348,000.00	295,514.32	7,830.10	97.80%
33302	SERVICIOS DE CONSULTORIAS	0.00	116,500.00	116,500.00	116,484.88	0.00	15.12	99.99%
33400	SERVICIOS DE CAPACITACION	444,500.00	2,638,852.74	3,083,352.74	2,791,549.68	2,791,549.68	291,803.06	90.54%
33401	SERVICIOS DE CAPACITACION	444,500.00	2,638,852.74	3,083,352.74	2,791,549.68	2,791,549.68	291,803.06	90.54%
33500	SERVICIOS DE INVESTIGACION CIENTIFICA Y DESARROLLO	240,000.00	102,820.00	342,820.00	342,819.99	132,820.00	0.01	100.00%
33501	SERVICIOS DE INVESTIGACION CIENTIFICA Y DESARROLLO	240,000.00	102,820.00	342,820.00	342,819.99	132,820.00	0.01	100.00%
33600	SERVICIOS DE APOYO ADMINISTRATIVO, TRADUCCION, FOTOCOPIADO E IMPRESION	574,000.00	27,368.98	601,368.98	537,290.97	492,123.64	64,098.01	89.34%
33602	APOYO A CONTRALORES SOCIALES	35,000.00	-35,000.00	0.00	0.00	0.00	0.00	0.00%
33603	IMPRESIONES Y PUBLICACIONES OFICIALES	419,000.00	91,520.46	510,520.46	446,422.45	401,255.12	64,098.01	87.44%
33605	LICITACIONES, CONVENIOS Y CONVOCATORIAS	120,000.00	-29,131.48	90,868.52	90,868.52	90,868.52	0.00	100.00%
33800	SERVICIOS DE VIGILANCIA	2,820,900.00	-231,465.80	2,589,404.20	2,589,404.17	1,880,451.64	0.03	100.00%
33801	SERVICIO DE VIGILANCIA	2,820,900.00	-231,465.80	2,589,404.20	2,589,404.17	1,880,451.64	0.03	100.00%
34000	SERVICIOS FINANCIEROS, BANCARIOS Y COMERCIALES	1,303,301.00	-278,636.57	1,024,664.43	952,978.55	952,978.54	71,685.88	93.00%
34100	SERVICIOS FINANCIEROS Y BANCARIOS	368,400.00	7,169.50	375,569.50	303,913.62	303,913.61	71,685.88	80.91%
34101	SERVICIOS FINANCIEROS Y BANCARIOS	368,400.00	7,169.50	375,569.50	303,913.62	303,913.61	71,685.88	80.91%
34500	SEGURO DE BIENES PATRIMONIALES	934,901.00	-323,302.91	611,598.09	611,598.09	611,598.09	0.00	100.00%
34501	SEGURO DE BIENES PATRIMONIALES	934,901.00	-323,302.91	611,598.09	611,598.09	611,598.09	0.00	100.00%
34700	FLETES Y MANIOBRAS	0.00	37,466.84	37,466.84	37,466.84	37,466.84	0.00	100.00%
34701	FLETES Y MANIOBRAS	0.00	37,466.84	37,466.84	37,466.84	37,466.84	0.00	100.00%
35000	SERVICIOS DE INSTALACION, REPARACION, MANTENIMIENTO Y CONSERVACION	5,927,331.39	898,805.07	6,826,636.46	6,744,908.41	5,737,714.76	81,728.05	98.80%
35100	CONSERVACION Y MANTENIMIENTO MENOR DE INMUEBLES	2,628,219.22	733,321.73	3,361,540.95	3,360,704.98	3,213,012.57	835.97	99.98%
35101	MANTENIMIENTO Y CONSERVACION DE INMUEBLES	10,300.00	311,838.28	322,738.28	322,250.32	176,329.28	487.96	99.85%
35103	MANTENIMIENTO Y CONSERVACION DE PLANTELES ESCOLARES	2,617,319.22	421,483.45	3,038,802.67	3,036,454.66	3,036,683.29	348.01	99.99%
35200	INSTALACION, REPARACION Y MANTENIMIENTO DE MOBILIARIO Y EQUIPO DE	138,500.00	-81,559.37	56,940.63	56,940.63	56,940.63	0.00	100.00%
35201	MANTENIMIENTO Y CONSERVACION DE MOBILIARIO Y EQUIPO	138,500.00	-81,559.37	56,940.63	56,940.63	56,940.63	0.00	100.00%
35300	INSTALACION, REPARACION Y MANTENIMIENTO DE EQUIPO DE COMPUTO Y TECNOLOGIA DE LA INFORMACION	562,321.39	20,560.46	582,881.85	512,407.82	314,697.87	70,974.03	87.83%
35301	INSTALACIONES	424,500.00	6,656.18	431,156.18	363,664.15	165,954.20	67,494.03	84.35%
35302	MANTENIMIENTO Y CONSERVACION DE BIENES INFORMATICOS	138,321.39	13,902.28	152,223.67	148,743.67	148,743.67	3,480.00	97.71%

Ejercicio del Presupuesto por Partida / Descripción		Egresos Aprobado Anual (1)	Ampliaciones/ (Reducciones) (2)	Egresos Modificado Anual (3=1+2)	Egresos Devengado Acumulado (4)	Egresos Pagado Acumulado (5)	Subejercicio (6 = 3 - 4)	% Avance Anual (7 = 4/3)
35500	REPARACION Y MANTENIMIENTO DE EQUIPO DE TRANSPORTE	305,968.00	-83,452.24	222,475.76	222,475.76	206,641.71	0.05	100.00%
35501	MANTENIMIENTO Y CONSERVACION DE EQUIPO DE TRANSPORTE	305,968.00	-83,452.24	222,475.76	222,475.76	206,641.71	0.05	100.00%
35700	INSTALACION, REPARACION Y MANTENIMIENTO DE MAQUINARIA, OTROS EQUIPOS Y HERRAMIENTAS	675,580.35	156,868.38	832,448.73	822,530.73	411,484.73	9,918.00	98.81%
35701	MANTENIMIENTO Y CONSERVACION DE MAQUINARIA Y EQUIPO	675,580.35	156,868.38	832,448.73	822,530.73	411,484.73	9,918.00	98.81%
35800	SERVICIOS DE LIMPIEZA Y MANEJO DE DESECHOS	1,349,302.43	89,103.12	1,438,405.55	1,438,405.55	1,203,494.26	0.00	100.00%
35801	SERVICIOS DE LIMPIEZA Y MANEJO DE DESECHOS	1,349,302.43	89,103.12	1,438,405.55	1,438,405.55	1,203,494.26	0.00	100.00%
35900	SERVICIOS DE JARDINERIA Y FUMIGACION	267,440.00	64,002.99	331,442.99	331,442.99	331,442.99	0.00	100.00%
35901	SERVICIOS DE JARDINERIA Y FUMIGACION	267,440.00	64,002.99	331,442.99	331,442.99	331,442.99	0.00	100.00%
37000	SERVICIOS DE TRASLADO Y VIATICOS	3,151,714.67	-2,135,111.57	1,016,603.10	957,609.99	957,609.99	58,993.11	94.20%
37100	PASAJES AEREOS	953,430.00	-799,265.00	154,165.00	124,165.00	124,165.00	30,000.00	80.54%
37101	PASAJES AEREOS	953,430.00	-799,265.00	154,165.00	124,165.00	124,165.00	30,000.00	80.54%
37200	PASAJES TERRESTRES	106,700.00	-96,031.48	10,668.52	10,668.52	9,885.00	783.52	92.66%
37201	PASAJES TERRESTRES	106,700.00	-96,031.48	10,668.52	10,668.52	9,885.00	783.52	92.66%
37500	VIATICOS EN EL PAIS	1,884,289.45	-1,038,450.87	845,838.58	817,986.99	817,986.99	27,891.59	96.70%
37501	VIATICOS EN EL PAIS	1,307,111.00	-575,812.42	731,298.58	708,221.00	708,221.00	23,077.58	96.84%
37502	GASTOS DE CAMINO	577,178.45	-462,618.45	114,560.00	109,745.99	109,745.99	4,814.01	95.90%
37600	VIATICOS EN EL EXTRANJERO	65,000.00	-65,000.00	0.00	0.00	0.00	0.00	0.00%
37601	VIATICOS EN EL EXTRANJERO	65,000.00	-65,000.00	0.00	0.00	0.00	0.00	0.00%
37900	OTROS SERVICIOS DE TRASLADO Y HOSPEDAJE	142,295.22	-136,364.22	5,911.00	5,993.00	5,993.00	318.00	0.00%
37901	CUOTAS	142,295.22	-136,364.22	5,911.00	5,993.00	5,993.00	318.00	0.00%
38000	SERVICIOS OFICIALES	1,240,785.00	0.00	1,240,785.00	1,009,193.53	675,342.36	331,151.17	84.62%
38200	GASTOS DE ORDEN SOCIAL Y CULTURAL	2,097,125.18	-437,369.15	1,659,756.03	1,659,756.03	1,659,756.03	0.00	100.00%
38201	GASTOS DE ORDEN SOCIAL Y CULTURAL	2,097,125.18	-437,369.15	1,659,756.03	1,659,756.03	1,659,756.03	0.00	100.00%
38300	CONGRESOS Y CONVENCIONES	958,291.00	-827,018.00	131,273.00	131,273.00	131,273.00	0.00	100.00%
38301	CONGRESOS Y CONVENCIONES	958,291.00	-827,018.00	131,273.00	131,273.00	131,273.00	0.00	100.00%
39000	IMPUESTOS Y DERECHOS	0.00	69,054.43	69,054.43	69,054.43	69,054.43	0.00	100.00%
39201	IMPUESTOS Y DERECHOS	0.00	69,054.43	69,054.43	69,054.43	69,054.43	0.00	100.00%
39400	SENTENCIAS Y RESOLUCIONES JUDICIALES	0.00	69,054.43	69,054.43	69,054.43	69,054.43	0.00	100.00%
39401	SENTENCIAS Y RESOLUCIONES JUDICIALES	0.00	69,054.43	69,054.43	69,054.43	69,054.43	0.00	100.00%
39800	IMPUESTOS SOBRE NOMINAS Y OTROS QUE SE DERIVEN DE UNA RELACION LABORAL	1,138,334.18	-84,500.08	1,054,334.10	1,054,334.10	929,388.46	0.00	100.00%
39801	IMPUESTOS SOBRE NOMINAS	1,138,334.18	-84,500.08	1,054,334.10	1,054,334.10	929,388.46	0.00	100.00%
40000	TRANSFERENCIAS, ASIGNACIONES, SUBSIDIOS Y OTRAS AYUDAS	14,555,119.00	787,954.98	15,343,073.98	649,915.00	607,820.00	14,694,558.98	4.23%
41000	TRANSFERENCIAS INTERNAS Y ASIGNACIONES AL SECTOR PUBLICO	12,789,374.00	0.00	12,789,374.00	12,789,374.00	12,789,374.00	0.00	0.00%
41100	ASIGNACIONES PRESUPUESTARIAS AL PODER EJECUTIVO	12,789,374.00	0.00	12,789,374.00	12,789,374.00	12,789,374.00	0.00	0.00%
41107	INVERSIONES FINANCIERAS Y OTRAS PROVISIONES	12,789,374.00	0.00	12,789,374.00	12,789,374.00	12,789,374.00	0.00	0.00%
44000	AYUDAS SOCIALES	1,765,245.00	787,954.98	2,553,199.98	648,515.00	607,820.00	1,904,684.98	25.40%
44100	AYUDAS SOCIALES A PERSONAS	1,765,245.00	787,954.98	2,553,199.98	648,515.00	607,820.00	1,904,684.98	25.40%
44105	GASTOS POR SERVICIOS DE TRASLADO DE PERSONAS	1,765,245.00	787,954.98	2,553,199.98	648,515.00	607,820.00	1,904,684.98	25.40%
50000	BIENES MUEBLES, INMUEBLES E INTANGIBLES	0.00	12,172,253.87	12,172,253.87	10,946,773.54	7,242,354.01	1,225,480.33	89.93%
51000	MOBILIARIO Y EQUIPO DE ADMINISTRACION	0.00	5,287,228.31	5,287,228.31	4,877,107.13	3,060,693.90	410,121.18	92.24%
51100	MUEBLES DE OFICINA Y ESTANTERIA	0.00	238,666.05	238,666.05	163,402.24	163,402.24	75,293.81	68.46%
51101	MUEBLES DE OFICINA Y ESTANTERIA	0.00	238,666.05	238,666.05	163,402.24	163,402.24	75,293.81	68.46%
51500	EQUIPO DE COMPUTO Y DE TECNOLOGIAS DE LA INFORMACION	0.00	4,561,590.18	4,561,590.18	4,227,126.49	2,591,263.26	334,463.69	92.67%
51501	EQUIPO DE COMPUTO Y DE TECNOLOGIAS DE LA INFORMACION	0.00	4,561,590.18	4,561,590.18	4,227,126.49	2,591,263.26	334,463.69	92.67%
51900	OTROS MOBILIARIOS Y EQUIPOS DE ADMINISTRACION	0.00	486,942.08	486,942.08	486,942.08	306,228.40	363.68	99.93%
51901	OTROS MOBILIARIOS Y EQUIPOS DE ADMINISTRACION	0.00	486,942.08	486,942.08	486,942.08	306,228.40	363.68	99.93%
51902	MOBILIARIO Y EQUIPO PARA ESCUELAS, LABORATORIOS Y TALLERES	0.00	6,350.00	6,350.00	6,350.00	0.00	0.00	100.00%
52000	MOBILIARIO Y EQUIPO EDUCACIONAL Y RECREATIVO	0.00	480,592.08	480,592.08	480,592.08	306,228.40	363.68	99.92%
52100	MOBILIARIO Y EQUIPO EDUCACIONAL Y RECREATIVO	0.00	480,592.08	480,592.08	480,592.08	306,228.40	363.68	99.92%
52101	EQUIPOS Y APARATOS AUDIOVISUALES	0.00	3,252,356.16	3,252,356.16	2,971,796.58	1,894,675.29	280,559.58	91.37%
52102	EQUIPOS Y APARATOS AUDIOVISUALES	0.00	2,074,435.80	2,074,435.80	1,794,693.73	1,793,272.13	279,742.07	86.51%
52300	CAMARAS FOTOGRAFICAS Y DE VIDEO	0.00	2,074,435.80	2,074,435.80	1,794,693.73	1,793,272.13	279,742.07	86.51%
			208,772.75	208,772.75	208,299.25	91,403.16	473.50	99.77%




Ejercicio del Presupuesto por Partida / Descripción		Egresos Aprobado Anual (1)	Ampliaciones/ (Reducciones) (2)	Egresos Modificado Anual (3=1+2)	Egresos Devengado Acumulado (4)	Egresos Pagado Acumulado (5)	Subejercicio (6 = 3 - 4)	% Avance Anual (7= 4/3)
52301	CAMARAS FOTOGRAFICAS Y DE VIDEO	0.00	208,772.75	208,772.75	208,299.25	91,403.16	473.50	99.77%
52900	OTRO MOBILIARIO Y EQUIPO EDUCACIONAL Y RECREATIVO	0.00	969,147.60	969,147.60	968,803.60	0.00	344.00	99.96%
52901	OTRO MOBILIARIO Y EQUIPO EDUCACIONAL Y RECREATIVO	0.00	969,147.60	969,147.60	968,803.60	0.00	344.00	99.96%
56000	MAQUINARIA, OTROS EQUIPOS Y HERRAMIENTAS	0.00	1,672,269.40	1,672,269.40	1,137,469.83	336,384.82	534,799.57	68.02%
56400	SISTEMAS DE AIRE ACONDICIONADO, CALEFACCION Y DE REFRIGERACION INDUSTRIAL Y COMERCIAL	0.00	1,178,468.47	1,178,468.47	643,922.87	110,564.00	534,575.60	54.64%
56401	SISTEMAS DE AIRE ACONDICIONADO, CALEFACCION Y DE REFRIGERACION INDUSTRIAL Y COMERCIAL	0.00	1,178,468.47	1,178,468.47	643,922.87	110,564.00	534,575.60	54.64%
56500	EQUIPO DE COMUNICACION Y TELECOMUNICACION	0.00	183,126.15	183,126.15	183,126.14	0.00	0.01	100.00%
56501	EQUIPO DE COMUNICACION Y TELECOMUNICACION	0.00	183,126.15	183,126.15	183,126.14	0.00	0.01	100.00%
56600	EQUIPOS DE GENERACION ELECTRICA, APARATOS Y ACCESORIOS ELECTRICOS	0.00	93,875.78	93,875.78	93,875.78	93,875.78	0.00	100.00%
56601	EQUIPOS DE GENERACION ELECTRICA, APARATOS Y ACCESORIOS ELECTRICOS	0.00	93,875.78	93,875.78	93,875.78	93,875.78	0.00	100.00%
56700	HERRAMIENTAS Y MAQUINAS-HERRAMIENTA	0.00	216,769.00	216,769.00	216,545.04	131,945.04	223.96	99.90%
56701	HERRAMIENTAS	0.00	84,769.00	84,769.00	84,600.00	0.00	169.00	99.80%
56702	REFACCIONES Y ACCESORIOS MAYORES	0.00	132,000.00	132,000.00	131,945.04	131,945.04	54.96	99.96%
59000	ACTIVOS INTANGIBLES	0.00	1,960,400.00	1,960,400.00	1,960,400.00	1,960,400.00	0.00	100.00%
59100	SOFTWARE	0.00	1,960,400.00	1,960,400.00	1,960,400.00	1,960,400.00	0.00	100.00%
59101	SOFTWARE	0.00	1,960,400.00	1,960,400.00	1,960,400.00	1,960,400.00	0.00	100.00%
60000	INVERSION PUBLICA	2,940,000.00	5,590,137.06	8,530,137.06	7,086,362.16	6,940,895.25	1,443,774.90	83.07%
61000	OBRA PUBLICA EN BIENES DE DOMINIO PUBLICO	2,940,000.00	5,590,137.06	8,530,137.06	7,086,362.16	6,940,895.25	1,443,774.90	83.07%
61200	EDIFICACION NO HABITACIONAL	2,940,000.00	5,590,137.06	8,530,137.06	7,086,362.16	6,940,895.25	1,443,774.90	83.07%
61203	REMODELACION Y REHABILITACION	800,000.00	3,148,857.55	3,948,857.55	3,948,855.47	3,803,519.81	2.08	100.00%
61204	CONSERVACION Y MANTENIMIENTO	0.00	149,956.00	149,956.00	149,956.00	149,956.00	0.00	100.00%
61217	INFRAESTRUCTURA Y EQUIPAMIENTO EN MATERIA DE EDUCACION SUPERIOR	2,140,000.00	2,078,552.78	4,218,552.78	2,792,715.69	2,792,584.44	1,425,837.09	66.20%
61223	SUPERVISION Y CONTROL DE CALIDAD	0.00	212,730.73	212,730.73	194,795.00	194,795.00	17,935.73	91.57%
TOTALES		248,948,557.00	49,486,139.86	298,434,696.86	271,198,803.24	260,235,597.17	27,235,893.62	90.87%

Elaboró
Moisés Barraza Ayala
Coordinador Administrativo


Autorizó
Luis Ernesto Flores Fontes
Rector

Centro Regional de Formación Profesional Docente de Sonora
Conciliación entre los Egresos Presupuestarios y los Gastos Contables
al 31 de diciembre de 2021
(Pesos)

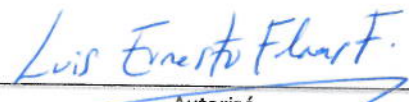
1. Total de Egresos Presupuestarios		271,198,803.24
--	--	-----------------------

2. Menos Egresos Presupuestarios No Contables		18,033,135.70
Materias Primas y Materiales de Producción y Comercialización		
Materiales y Suministros		
Mobiliario y Equipo de Administración	4,877,107.13	
Mobiliario y Equipo Educacional y Recreativo	2,971,796.58	
Equipo e Instrumental Médico y de Laboratorio		
Vehículos y Equipo de Transporte		
Equipo de Defensa y Seguridad		
Maquinaria, Otros Equipos y Herramientas	1,137,469.83	
Archivos Biológicos		
Bienes Inmuebles		
Activos Intangibles	1,960,400.00	
Obra Pública en Bienes de Dominio Público	7,086,362.16	
Obra Pública en Bienes Propios		
Acciones y Participaciones de Capital		
Compra de Títulos y Valores		
Concesión de Préstamos		
Inversiones en Fideicomisos, Mandatos y Otros Análogos		
Provisiones para Contingencias y Otras Erogaciones Especiales		
Armonización de la Deuda Pública		
Adeudos de Ejercicios Fiscales Anteriores (ADEFAS)		
Otros Egresos Presupuestales No Contables		

3. Más Gastos Contables No Presupuestarios		13,357,429.62
Estimaciones, Depreciaciones, Deterioros, Obsolescencia y Amortizaciones	13,357,429.62	
Provisiones		
Disminución de Inventarios		
Aumento por Insuficiencia de Estimaciones por Pérdida o Deterioro u Obsolescencia		
Aumento por Insuficiencia de Provisiones		
Otros Gastos		
Otros Gastos Contables No Presupuestales		
4. Total de Gasto Contable (4= 1 - 2 + 3)		266,523,097.16


 Elaboró

Moisés Barraza Ayala
 Coordinador Administrativo


 Autorizó


Luis Ernesto Flores Fontes
 Rector

Centro Regional de Formación Profesional Docente de Sonora
Endeudamiento Neto

Del 01 de enero al 31 de diciembre de 2021
 (pesos)

Identificación del crédito o Instrumento	Contratación / Colocación	Amortización	Endeudamiento Neto
	A	B	C=A-B
Créditos Bancarios			
1			
2			
3			
4			
5			
6			
7			
8			
9			
10			
Total Créditos Bancarios	0.00	0.00	0.00
Otros Instrumentos de Deuda			
1			
2			
3			
4			
5			
6			
7			
8			
9			
10			
Total Otros Instrumentos de Deuda	0.00	0.00	0.00
TOTAL	0.00	0.00	0.00

"Bajo protesta de decir verdad declaramos que los Estados Financieros y sus Notas, son razonablemente correctos y son responsabilidad del emisor"


 Elaboró
Moisés Barraza Ayala
 Coordinador Administrativo



 Autorizó
Luis Ernesto Flores Fontes
 Rector

Centro Regional de Formación Profesional Docente de Sonora
Intereses de la Deuda
Del 01 de enero al 31 de diciembre de 2021

Identificación del crédito o Instrumento	Devengado	Pagado
Créditos Bancarios		
1		
2		
3		
4		
5		
6		
7		
8		
9		
10		
Total de Intereses Créditos Bancarios	0.00	0.00
Otros Instrumentos de Deuda		
1		
2		
3		
4		
5		
6		
7		
8		
9		
10		
Total Intereses Otros Instrumentos de Deuda	0.00	0.00
TOTAL	0.00	0.00

NO APLICA

"Bajo protesta de decir verdad declaramos que los Estados Financieros y sus Notas, son razonablemente correctos y son responsabilidad del emisor"



 Elaboró
Moisés Barraza Ayala
 Coordinador Administrativo



 Autorizó
Luis Ernesto Flores Fontes
 Rector

Centro Regional de Formación Profesional Docente de Sonora
Indicadores de Postura Fiscal
Del 01 de enero al 31 de diciembre de 2021

Concepto	Estimado Original Anual	Devengado	Pagado 3
I. Ingresos Presupuestarios (I= 1 + 2)	248,948,557	274,513,770	273,382,640
1. Ingresos Gobierno del Estado 1			
2. Ingresos Sector Paraestatal 1	248,948,557	274,513,770	273,382,640
II. Egresos Presupuestarios (II= 3+4)	248,948,557	271,198,803	260,235,597
3. Egresos del Gobierno de la Entidad Federativa 2			
4. Egresos del Sector Paraestatal 2	248,948,557	271,198,803	260,235,597
III. Balance Presupuestario (Superávit o Déficit) (III= I-II)	0	3,314,967	13,147,043
Concepto	Estimado Original Anual	Devengado	Pagado 3
III. Balance Presupuestario (Superávit o Déficit)	0	3,314,967	13,147,043
IV. Interés, Comisiones y Gastos de la Deuda			
V. Balance Primario (superávit o Déficit) (V= III-IV)	0	3,314,967	13,147,043
Concepto	Estimado Original Anual	Devengado	Pagado 3
A. Financiamiento			
B. Amortización de la Deuda	0	0	0
C. Endeudamiento o Desendeudamiento (C=A-B)	0	0	0

"Bajo protesta de decir verdad declaramos que los Estados Financieros y sus Notas, son razonablemente correctos y son responsabilidad del emisor"



Elaboró
Moisés Barraza Ayala
 Coordinador Administrativo



Autorizó
Luis Ernesto Flores Fuentes
 Rector

Dependencia y/o Entidad:	CENTRO REGIONAL DE FORMACIÓN PROFESIONAL DOCENTE DE SONORA
Programa Presupuestario:	EQ0E13 FORMACIÓN DOCENTE
Eje del PED:	EJE 4. TODOS LOS SONORENSES TODAS LAS OPORTUNIDADES
Red del PED:	RETO 4. ELEVAR LA CALIDAD DE LA EDUCACIÓN PARA IMPULSAR LA CREATIVIDAD, EL INGENIO, LAS COMPETENCIAS Y LOS VALORES FUNDAMENTALES DE LOS SONORENSES, POTENCIALIZANDO EL TALENTO DEL PERSONAL DOCENTE Y DESARROLLANDO SUS CAPACIDADES DE APRENDIZAJE
Beneficiarios:	DOCENTES DEL ESTADO DE SONORA

Resumen narrativo (Objetivos)	Nombre	Fórmula	Sentido	Unidad de Medida	Frecuencia	Línea base Valor 2016	Meta Anual 2021	Índices de verificación (Fuentes)		Supuestos	Avance	% Avance
FN Contribuir a garantizar una educación de calidad para los sonorense mediante la formación de docentes de calidad en la formación profesional e investigación educativa.	Número de acciones emprendidas por el CRESO para contribuir a garantizar el cumplimiento de la Ley de Educación Profesional e Investigación Educativa.	Número de acciones emprendidas por el CRESO para contribuir a garantizar una educación de calidad.	Acreditación	Acción	Anual	11	7	Informe de Inversión y documento de trabajo en la Dirección de Planeación Educativa del CRESO	100.00%	100.00%	100.00%	
	PROPÓSITO Los profesionales de la educación obligados en el cumplimiento de la formación de calidad que responde a las necesidades de la Formación Docente y la generación y actualización del conocimiento.	Tasa de crecimiento anual de matrícula de alumnos de licenciatura en la educación en las UA del CRESO en el año 2021.	(Matrícula de alumnos inscritos en la matrícula en educación en las UA del CRESO en el año 2021) / (Matrícula de alumnos inscritos en la matrícula en educación en las UA del CRESO en el año 2020) * 100	Acreditación	Alumno	Anual	25194307/100000	25194307/100000	Base de datos de alumnos inscritos en las UA del CRESO en el año 2021 y en el año 2020 en el registro de la Dirección de Servicios Educativos.	68.95%	68.95%	68.95%
C1 Programas de formación continua impartidos en las UA del CRESO.	Porcentaje de programas de licenciatura en formación de docentes impartidos en las UA del CRESO.	(Número de programas de licenciatura en formación de docentes impartidos en las UA del CRESO) / (Número de programas de licenciatura en formación de docentes impartidos en las UA del CRESO en el año 2020) * 100	Acreditación	Programa	Semestral	11	100%	Compendio del programa, listado de programas de licenciatura impartidos por la Dirección de Servicios Educativos.	Estado de mesa de trabajo programado para el mes de febrero del 2021.	100.00%	100.00%	100.00%
C2 Programas de formación continua impartidos para favorecer el desarrollo de las competencias de docentes en servicio.	Porcentaje de programas de formación continua impartidos en las UA del CRESO que favorecen el desarrollo de las competencias de los docentes en servicio.	(Número de programas de formación continua impartidos en las UA del CRESO que favorecen el desarrollo de las competencias de los docentes en servicio) / (Número de programas de formación continua impartidos en las UA del CRESO) * 100	Acreditación	Programa	Trimestral	50	100%	Programa de formación continua impartido en las UA del CRESO, documento de trabajo, presentaciones utilizadas y material de apoyo.	Si cuenta con docentes capacitados en cursos de formación continua / Material.	75.00%	75.00%	75.00%
C3 Programas de postgrado impartidos en las UA del CRESO.	Porcentaje de programas de postgrado impartidos en las UA del CRESO.	(Número de programas de postgrado impartidos en las UA del CRESO) / (Número de programas de postgrado impartidos en las UA del CRESO en el año 2020) * 100	Acreditación	Programa	Semestral	100	100%	Informe de programa de postgrado impartido en las UA del CRESO, documento de trabajo y material de apoyo.	Informe de programa de postgrado impartido en las UA del CRESO, documento de trabajo y material de apoyo.	100.00%	100.00%	100.00%
A1 C1 Atención a alumnos en programas de licenciatura en educación en las UA del CRESO.	Porcentaje de alumnos atendidos en programas de licenciatura en educación en las UA del CRESO.	(Número de alumnos atendidos en programas de licenciatura en educación en las UA del CRESO) / (Número de alumnos inscritos en programas de licenciatura en educación en las UA del CRESO) * 100	Acreditación	Alumno	Semestral	3.732	100%	Informe de seguimiento de alumnos inscritos en programas de licenciatura en educación en las UA del CRESO, documento de trabajo y material de apoyo.	Estado de mesa de trabajo programado para el mes de febrero del 2021.	68.95%	68.95%	68.95%

Resumen narrativo (Objetivos)	Nombre	Fórmula	Sentido	Unidad de medida	Frecuencia	Línea base Valor 2016	Meta Anual 2021	Medios de verificación (Fuentes)	Supuestos	Avance	% Avance	
												Indicadores
ACTIVIDADES	A1-01. Implementación de programas de formación en las UAs del CRESO en el año 2021, para mejorar la calidad de la formación y el desarrollo de los alumnos en las UAs del CRESO.	Número de alumnos que participan en programas de formación en las UAs del CRESO en el año 2021.	Alumnos	Trimestral	10	30	300.00%	Censos de alumnos, registros de inscripciones, informes de avance de formación, informes de evaluación de la calidad de la formación, informes de satisfacción de los alumnos.	UAs involucradas en promover programas de formación y calidad de la formación para alumnos.	300.00%	300.00%	
	A1-02. Diseño de Programas de Formación en las UAs del CRESO en el año 2021, para mejorar la calidad de la formación y el desarrollo de los alumnos en las UAs del CRESO.	Número de programas de formación en las UAs del CRESO en el año 2021.	Programas	Trimestral	5	2	400.00%	100.00%	Diagnóstico de la formación en las UAs del CRESO en el año 2021, informes de avance de formación, informes de evaluación de la calidad de la formación, informes de satisfacción de los alumnos.	Se cuenta con el personal en las UAs del CRESO para los años en servicio.	300.00%	300.00%
	A1-03. Capacitación de Docentes en servicios de formación en las UAs del CRESO en el año 2021, para mejorar la calidad de la formación y el desarrollo de los alumnos en las UAs del CRESO.	Porcentaje de docentes capacitados en servicios de formación en las UAs del CRESO en el año 2021.	Docentes	Trimestral	0	0	100.00%	100.00%	Censos de docentes, registros de capacitación, informes de avance de formación, informes de evaluación de la calidad de la formación, informes de satisfacción de los alumnos.	Se cuenta con el personal en las UAs del CRESO para los años en servicio.	500.00%	500.00%
	A1-04. Eventos académicos que promuevan la calidad de la formación y el desarrollo de los alumnos en las UAs del CRESO en el año 2021, para mejorar la calidad de la formación y el desarrollo de los alumnos en las UAs del CRESO.	Número de eventos académicos realizados en las UAs del CRESO en el año 2021.	Eventos	Trimestral	1	1	100.00%	100.00%	Censos de eventos, registros de eventos, informes de avance de formación, informes de evaluación de la calidad de la formación, informes de satisfacción de los alumnos.	Unidades Académicas involucradas en promover programas de formación y calidad de la formación.	100.00%	100.00%
	A1-05. Atención a alumnos en las UAs del CRESO en el año 2021, para mejorar la calidad de la formación y el desarrollo de los alumnos en las UAs del CRESO.	Porcentaje de alumnos atendidos en las UAs del CRESO en el año 2021.	Alumnos	Trimestral	100	100	100.00%	100.00%	Censos de alumnos, registros de atención, informes de avance de formación, informes de evaluación de la calidad de la formación, informes de satisfacción de los alumnos.	Alumnos de programas de formación y calidad de la formación en las UAs del CRESO.	100.00%	100.00%
	A1-06. Producción académica en las UAs del CRESO en el año 2021, para mejorar la calidad de la formación y el desarrollo de los alumnos en las UAs del CRESO.	Número de productos académicos producidos en las UAs del CRESO en el año 2021.	Productos	Trimestral	20	20	100.00%	100.00%	Censos de productos, registros de producción, informes de avance de formación, informes de evaluación de la calidad de la formación, informes de satisfacción de los alumnos.	Docentes e investigadores involucrados en promover programas de formación y calidad de la formación.	200.00%	200.00%
	A1-07. Seguimiento a la implementación de programas de formación en las UAs del CRESO en el año 2021, para mejorar la calidad de la formación y el desarrollo de los alumnos en las UAs del CRESO.	Número de programas de formación en las UAs del CRESO en el año 2021.	Programas	Trimestral	5	5	100.00%	100.00%	Censos de programas, registros de implementación, informes de avance de formación, informes de evaluación de la calidad de la formación, informes de satisfacción de los alumnos.	Se cuenta con el personal en las UAs del CRESO para los años en servicio.	300.00%	300.00%

Elaboró
Moisés Barraza Ayala
 Coordinador Administrativo

Autorizó
Luis Ernesto Flores
 Rector

(B) Acciones: Seguimiento a la implementación de programas de formación en las UAs del CRESO en el año 2021, para mejorar la calidad de la formación y el desarrollo de los alumnos en las UAs del CRESO.

INFORME DE AVANCE PROGRAMÁTICO 2021
PROGRAMA OPERATIVO ANUAL

TRIMESTRE: CUARTO

Gobierno del Estado de Sonora

CLAVE	NOMBRE DEL INDICADOR	UNIDAD MEDIDA	TIPO META	VAL. ACUM.	PROGRAMADO ORIGINAL				MODIFICADO				% DE AVANCE TRIMESTRAL
					PRIMERO	SEGUNDO	TERCERO	CUARTO	ANUAL	PRIMERO	SEGUNDO	TERCERO	

DEPENDENCIA / ENTIDAD 92 CENTRO REGIONAL DE FORMACIÓN PROFESIONAL DOCENTE DE SONORA

UNIDAD ADMINISTRATIVA 001 CRESON RECTORÍA

ECODE	FORMACIÓN DOCENTE	CONVENIO	A	SI	MET NUM.	100%	0.00%	1.00%	0.00%	3.00	0.00	2.00	0.00	1.00	0.00	3.00	0.00	4.00	1.00	0.00	
106	EDUCACIÓN NORMAL	CONVENIO DE COLABORACIÓN TELEBARRIDOS			5081.00	5319.00	0.00	5319.00	0.00	5081.00	0.00	5081.00	0.00	5319.00	0.00	5081.00	0.00	5319.00	4.00	1.00	0.00
					5081.00	5319.00	0.00	5319.00	0.00	5081.00	0.00	5081.00	0.00	5319.00	0.00	5081.00	0.00	5319.00	4.00	1.00	0.00

EVALUACIÓN CUALITATIVA

EN EL PERÍODO COMPRENDIDO DE OCTUBRE DE DICIEMBRE NO SE PROGRAMA REPORTAR GRADO DE AVANCE DEL PRESENTE INDICADOR, SIN EMBARGO, ES PRECISO SEÑALAR QUE A LA FECHA SE SUPERÓ LA META ANUAL PROGRAMADA

UNIDAD ADMINISTRATIVA 002 CRESON VICERRECTORÍA

142	FORMACIÓN DOCENTE	ALUMNO	P	NO	MET NUM.	100%	0.00%	10.00%	0.00%	30.00	0.00	10.00	0.00	10.00	0.00	30.00	0.00	30.00	0.00	0.00	
	PORCENTAJE DE ALUMNOS QUE PARTICIPAN EN LOS SEMESTRES ESCOLARES DEL AÑO EN CURSO				5081.00	5319.00	0.00	5319.00	0.00	5081.00	0.00	5081.00	0.00	5319.00	0.00	5081.00	0.00	5319.00	0.00	0.00	0.00
					5081.00	5319.00	0.00	5319.00	0.00	5081.00	0.00	5081.00	0.00	5319.00	0.00	5081.00	0.00	5319.00	0.00	0.00	0.00

EVALUACIÓN CUALITATIVA

EN EL PERÍODO COMPRENDIDO DE OCTUBRE DE DICIEMBRE NO SE PROGRAMA REPORTAR GRADO DE AVANCE DEL PRESENTE INDICADOR

PROGRAMAS DE FORMACIÓN CONTINUA DE PROFESORES PARA DOCENTES EN SERVICIO	PROGRAMA	A	SI	MET NUM.	100%	0.00%	2.00	0.00	2.00	0.00	2.00	0.00	2.00	0.00	2.00	0.00	2.00	0.00	0.00	
				400.00	400.00	0.00	400.00	0.00	400.00	0.00	400.00	0.00	400.00	0.00	400.00	0.00	400.00	0.00	0.00	0.00
				400.00	400.00	0.00	400.00	0.00	400.00	0.00	400.00	0.00	400.00	0.00	400.00	0.00	400.00	0.00	0.00	0.00

EVALUACIÓN CUALITATIVA

EN EL PERÍODO COMPRENDIDO DE OCTUBRE DE DICIEMBRE NO SE PROGRAMA REPORTAR GRADO DE AVANCE DEL PRESENTE INDICADOR, SIN EMBARGO, ES PRECISO SEÑALAR QUE A LA FECHA SE SUPERÓ LA META ANUAL PROGRAMADA

PROGRAMAS DE FORMACIÓN CONTINUA DE PROFESORES PARA DOCENTES EN SERVICIO	PROGRAMA	A	SI	MET NUM.	100%	0.00%	2.00	0.00	2.00	0.00	2.00	0.00	2.00	0.00	2.00	0.00	2.00	0.00	0.00	
				400.00	400.00	0.00	400.00	0.00	400.00	0.00	400.00	0.00	400.00	0.00	400.00	0.00	400.00	0.00	0.00	0.00
				400.00	400.00	0.00	400.00	0.00	400.00	0.00	400.00	0.00	400.00	0.00	400.00	0.00	400.00	0.00	0.00	0.00

EVALUACIÓN CUALITATIVA

EN EL PERÍODO COMPRENDIDO DE OCTUBRE DE DICIEMBRE NO SE PROGRAMA REPORTAR GRADO DE AVANCE DEL PRESENTE INDICADOR, SIN EMBARGO, ES PRECISO SEÑALAR QUE A LA FECHA SE SUPERÓ LA META ANUAL PROGRAMADA

PROGRAMAS DE FORMACIÓN CONTINUA DE PROFESORES PARA DOCENTES EN SERVICIO	PROGRAMA	A	SI	MET NUM.	100%	0.00%	2.00	0.00	2.00	0.00	2.00	0.00	2.00	0.00	2.00	0.00	2.00	0.00	0.00	
				400.00	400.00	0.00	400.00	0.00	400.00	0.00	400.00	0.00	400.00	0.00	400.00	0.00	400.00	0.00	0.00	0.00
				400.00	400.00	0.00	400.00	0.00	400.00	0.00	400.00	0.00	400.00	0.00	400.00	0.00	400.00	0.00	0.00	0.00

EVALUACIÓN CUALITATIVA

LA META PORCENTAJE DE DOCENTES EN SERVICIO CAPACITADOS EN PROGRAMAS DE FORMACIÓN CONTINUA EN EL AÑO EN CURSO NO SE ENCUENTRA PROGRAMADA PARA ESTE TRIMESTRE, SIN EMBARGO, DEBIDO A LAS NECESIDADES DE CAPACITACIÓN DE DOCENTES EN EL ESTADO DE SONORA, DURANTE EL CUARTO TRIMESTRE DEL EJERCICIO FISCAL 2021 SE REPORTARÁN 1,259 PROFESORES Y PROFESORAS ATENDIDOS A TRAVÉS DE SES PROGRAMAS DE FORMACIÓN CONTINUA IMPLEMENTADOS POR EL CRESON.

PROGRAMAS DE FORMACIÓN CONTINUA DE PROFESORES PARA DOCENTES EN SERVICIO	PROGRAMA	A	SI	MET NUM.	100%	0.00%	2.00	0.00	2.00	0.00	2.00	0.00	2.00	0.00	2.00	0.00	2.00	0.00	0.00	
				400.00	400.00	0.00	400.00	0.00	400.00	0.00	400.00	0.00	400.00	0.00	400.00	0.00	400.00	0.00	0.00	0.00
				400.00	400.00	0.00	400.00	0.00	400.00	0.00	400.00	0.00	400.00	0.00	400.00	0.00	400.00	0.00	0.00	0.00

EVALUACIÓN CUALITATIVA

EN SEGUIMIENTO A LA META PORCENTAJE DE EVENTOS ACADÉMICOS QUE PROMUEVEN LA IGUALDAD, LA INCLUSIÓN Y LA EDUCACIÓN SE INFORMA QUE DURANTE EL PRESENTE TRIMESTRE SE CUMPLIÓ CON LA PROGRAMACIÓN AL REALIZARSE UN TOTAL DE TRES EVENTOS CON BASE EN EL INFORME REMITIDO POR LA DIRECCIÓN DE SERVICIOS ESTUDIANTES QUE SE DESCRIBEN A CONTINUACIÓN: 1) TALLER "DERECHOS HUMANOS Y SEÑALES Y TALLER "DISCIPLINA POSITIVA".

PROGRAMAS DE FORMACIÓN CONTINUA DE PROFESORES PARA DOCENTES EN SERVICIO	PROGRAMA	A	SI	MET NUM.	100%	0.00%	2.00	0.00	2.00	0.00	2.00	0.00	2.00	0.00	2.00	0.00	2.00	0.00	0.00	
				400.00	400.00	0.00	400.00	0.00	400.00	0.00	400.00	0.00	400.00	0.00	400.00	0.00	400.00	0.00	0.00	0.00
				400.00	400.00	0.00	400.00	0.00	400.00	0.00	400.00	0.00	400.00	0.00	400.00	0.00	400.00	0.00	0.00	0.00

