

Gobierno del
Estado de Sonora

SECRETARÍA DE LA CONTRALORÍA GENERAL



UNIVERSIDAD TECNOLÓGICA DEL SUR DE SONORA (UTS)

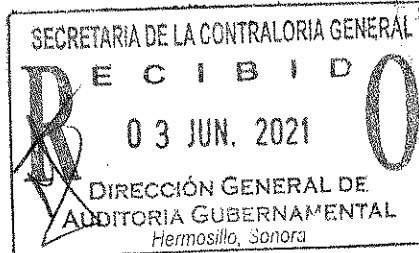
AUDITORÍA-2020

Informe Presupuestal


Al 31 de Diciembre de 2020

AT'N: LIC. MIGUEL ÁNGEL MURILLO AISPURO

SECRETARIO DEL RAMO



DESPACHO NORZAGARAY & SOC
CÉSAR NORZAGARAY ESQUER
CONTADOR PÚBLICO CERTIFICADO



Certificaciones IMCP:
Servicios generales No. 2608
Contabilidad y Auditoría
Gubernamental No. 1329

DESPACHO NORZAGARAY & SOC.

AUDITORÍAS, ASESORÍAS Y CONSULTORÍAS DE NEGOCIOS

RESPECTO, JUSTICIA Y HONESTIDAD

C.P.C. CÉSAR NORZAGARAY ESQUER

UNIVERSIDAD TECNOLÓGICA DEL SUR DE SONORA

ÍNDICE

	Página
I.- Antecedentes:.....	3
II.- Presupuesto Autorizado, Aumento y Disminuciones y Momentos Contables del Ingreso y el Gasto:....	3
a).- Estado Analítico de Ingresos.....	3
b).- Estado Analítico del Ejercicio del Presupuesto de Egresos Clasificación por Objeto del Gasto (Capítulo y Concepto).....	4
c).- Estado Analítico del Ejercicio del Presupuesto de Egresos Clasificación Económica (por Tipo de Gasto).....	8
d).- Estado Analítico del Ejercicio del Presupuesto de Egresos Clasificación Administrativa (Por Unidad Administrativa).....	9
e).- Estado Analítico del Ejercicio del Presupuesto de Egresos Clasificación Funcional (Finalidad y Función).....	10
III.- Análisis de Variaciones Presupuestarias:.....	11
a).- Balance Presupuestario.....	11
b).- Conciliación entre los Ingresos Presupuestarios y Contables.....	14
c).- Conciliación entre los Egresos Presupuestarios y los Gastos Contables.....	15
IV.- Análisis y Cumplimiento de Metas y Objetivos.....	16
V.- Estado e Informes Programáticos.....	17
a).-Gasto por Categoría Programática.....	17
VI.- Indicadores de Postura Fiscal:.....	19
VII.- Pasivos sin Presupuestos.....	20
VIII.- Conclusiones.....	20

I.- Antecedentes:

La Universidad Tecnológica del Sur de Sonora, es un Organismo Público Descentralizado del Gobierno del Estado de Sonora, dotado de personalidad jurídica y patrimonio propio, y sectorizado a la Secretaría de Educación y Cultura creada por el decreto del Ejecutivo Estatal del 30 de Agosto de 2002 y publicada el 02 de Septiembre de 2002 en el Boletín Oficial del Estado de Sonora.

El día 30 de abril de 2009 se publica en el Boletín Oficial del Estado de Sonora decreto que forma y deroga diversas disposiciones que crea la Universidad Tecnológica del Sur de Sonora.

II.- Presupuesto Autorizado, Aumento y Disminuciones y Momentos Contables del Ingreso y el Gasto:

a).- Estado Analítico de Ingresos

UNIVERSIDAD TECNOLÓGICA DEL SUR DE SONORA Estado Analítico de Ingresos


Del 01 de Enero al 31 de Diciembre de 2020

Rubros de Ingresos	Ingreso					Diferencia
	Estimado	Ampliaciones y Reducciones (+ ó -)	Modificado	Devengado	Recaudado	
	(1)	(2)	(3= 1+2)	(4)	(5)	
Impuestos			0			0
Cuotas y Aportaciones de Seguridad Social	0	0	0	0	0	0
Contribuciones de Mejoras	0		0			0
Derechos	0		0			0
Productos	0	90,767	90,767	90,767	90,767	90,767
Aprovechamientos	0		0			0
Ingresos por Ventas de Bienes, Prestación de Servicios y Otros Ingresos	9,664,866		9,664,866	5,955,358	5,955,358	-3,709,508

Participaciones, Aportaciones, Convenios, Incentivos Derivados de la Colaboración Fiscal y Fondos Distintos de Aportaciones				0		0
Transferencias, Asignaciones, Subsidios y Subvenciones, y Pensiones y Jubilaciones	58,251,531	-1,206,583	57,044,948	53,668,091	53,668,091	-4,583,440
Ingresos Derivados de Financiamientos				0		0
Total	67,916,397	- 1,115,816	66,800,581	59,714,216	59,714,216	- 8,202,181
					Ingresos Excedentes	



C.P. María de Lourdes López López
Encargada del despacho de la Dirección de Admón. y Finanzas



Lic. Eder Josué Valenzuela Beltrones
Rector

b).- Estado Analítico del Ejercicio del Presupuesto de Egresos Clasificación por Objeto del Gasto (Capítulo y Concepto).

UNIVERSIDAD TECNOLÓGICA DEL SUR DE SONORA
Estado Analítico del Ejercicio Presupuesto de Egresos
Clasificación por Objeto del Gasto (Capítulo y Concepto)


Del 01 de Enero al 31 de Diciembre de 2020

Ejercicio del Presupuesto por Capítulo del Gasto	Egresos Aprobado Anual (1)	Ampliaciones/ (Reducciones) (2)	Egresos Modificado Anual (3=1+2)	Egresos Devengado Acumulado (4)	Egresos Pagado Acumulado (5)	Subejercicio (6 = 3 - 4)
Servicios Personales	53,030,310	-1,325,297	51,705,012	51,705,012	51,681,734	0
Remuneraciones al Personal de Carácter Permanente	17,770,898	599,173	18,370,072	18,370,072	18,370,072	0
Remuneraciones al Personal de Carácter Transitorio	9,410,757	-1,200,000	8,210,757	8,268,583	8,268,583	-57,826
Remuneraciones Adicionales y Especiales	4,723,298	177,057	4,900,354	5,076,686	5,076,686	-176,332
Seguridad Social	5,990,600	299,178	6,289,778	6,293,741	6,270,463	-3,963
Otras Prestaciones Sociales y Económicas	15,134,757	-1,200,705	13,934,052	13,695,931	13,695,931	238,120
Previsiones			0			0
Pago de Estímulos a Servidores			0			0


Públicos						
Materiales y Suministros	1,730,351	-232,989	1,497,362	1,138,146	1,138,146	359,216
Materiales de Administración, Emisión de Documentos y Artículos Oficiales	669,765	25,193	694,958	756,528	756,528	-61,570
Alimentos y Utensilios	382,363	-125,460	256,903	169,073	169,073	87,831
Materias Primas y Materiales de Producción y Comercialización			0			0
Materiales y Artículos de Construcción y de Reparación	155,310	-18,296	137,014	39,365	39,365	97,650
Productos Químicos, Farmacéuticos y de Laboratorio	16,000		16,000	873	873	15,127
Combustibles, Lubricantes y Aditivos	328,912		328,912	164,334	164,334	164,578
Vestuario, Blancos, Prendas de Protección y Artículos Deportivos	110,000	-90,000	20,000	427	427	19,573
Materiales y Suministros Para Seguridad			0			0
Herramientas, Refacciones y Accesorios Menores	68,000	-24,426	43,574	7,546	7,546	36,028
Servicios Generales	11,664,736	330,710	11,995,446	8,265,126	8,237,782	3,730,320
Servicios Básicos	2,176,000	-815,140	1,360,860	1,217,110	1,190,066	143,149
Servicios de Arrendamiento	4,374,596	-44,266	4,330,330	1,475,536	1,475,536	2,854,794
Servicios Profesionales, Científicos, Técnicos y Otros Servicios	1,950,226	673,640	2,623,866	2,625,002	2,625,002	-1,136
Servicios Financieros, Bancarios y Comerciales	173,116	-30,567	142,550	136,814	136,814	5,735
Servicios de Instalación, Reparación, Mantenimiento y Conservación	825,000	98,548	923,548	1,401,137	1,401,137	-477,589
Servicios de Comunicación Social y Publicidad.	47,000		47,000	32,314	32,314	14,686
Servicios de Traslado y Viáticos	508,553	-246,869	261,684	93,984	93,984	167,700
Servicios Oficiales	563,085	695,364	1,258,448	289,001	289,001	969,448
Otros Servicios Generales	1,047,160		1,047,160	993,927	993,927	53,234
Transferencias, Asignaciones, Subsidios y Otras Ayudas	0	0	0	0	0	0
Transferencias Internas y Asignaciones			0			0

al Sector Público							
Transferencias							
al Resto del Sector			0				0
Público							
Subsidios y			0				0
Subvenciones							
Ayudas			0				0
Sociales							
Pensiones y			0				0
Jubilaciones							
Transferencias			0				0
a Fideicomisos,			0				0
Mandatos y Otros							
Análogos							
Transferencias			0				0
a la Seguridad Social							
Donativos			0				0
Transferencias							
al Exterior			0				0
Bienes Muebles,	1,491,000	111,760	1,602,760	386,215	386,215	1,216,545	
Inmuebles e Intangibles							
Mobiliario y							
Equipo de	105,000	90,000	195,000	280,515	280,515	-85,515	
Administración							
Mobiliario y							
Equipo Educacional y			0				0
Recreativo							
Equipo e							
Instrumental Médico y		25,500	25,500	25,500	25,500	0	
de Laboratorio							
Vehículos y	920,000		920,000			920,000	
Equipo de Transporte							
Equipo de			0			0	
Defensa y Seguridad							
Maquinaria,							
Otros Equipos y	216,000		216,000	80,200	80,200	135,800	
Herramientas							
Activos			0			0	
Biológicos							
Bienes	250,000	-3,740	246,260			246,260	
Inmuebles							
Activos			0			0	
Intangibles							
Inversión Pública	0	0	0	0	0	0	
Obra Pública							
en Bienes de Dominio			0			0	
Público							
Obra Pública			0			0	
en Bienes Propios							
Proyectos			0			0	
Productivos y Acciones							
de Fomento			0			0	
Inversiones Financieras	0	0	0	0	0	0	
y Otras Provisiones							
Inversiones							
Para el Fomento de			0			0	
Actividades							
Productivas.							
Acciones y			0			0	
Participaciones de							
Capital							
Compra de			0			0	
Títulos y Valores							
Concesión de			0			0	

Préstamos						
Inversiones en Fideicomisos, Mandatos y Otros Análogos			0			0
Otras Inversiones Financieras			0			0
Provisiones para Contingencias y Otras Erogaciones Especiales			0			0
Participaciones y Aportaciones	0	0	0	0	0	0
Participaciones Aportaciones Convenios			0			0
Deuda Pública	0	0	0	0	0	0
Amortización de la Deuda Pública			0			0
Intereses de la Deuda Pública			0			0
Comisiones de la Deuda Pública			0			0
Gastos de la Deuda Pública			0			0
Costo por Coberturas			0			0
Apoyos Financieros			0			0
Adeudos de Ejercicios Fiscales Anteriores (Adefas)			0			0
Total del Gasto	67,916,397	-1,115,816	66,800,581	61,494,500	61,443,878	5,306,081



C.P. María de Lourdes López López
Encargada del despacho de la Dirección de Admón. y Finanzas



Lic. Eder Josué Valenzuela Beltrones
Rector


La entidad presenta la información generalmente con errores de sumas de un peso.

c).- Estado Analítico del Ejercicio del Presupuesto de Egresos Clasificación Económica (por Tipo de Gasto)

UNIVERSIDAD TECNOLÓGICA DEL SUR DE SONORA
Estado Analítico del Ejercicio Presupuesto de Egresos
Clasificación Económica (por Tipo de Gasto)

Del 01 de Enero al 31 de Diciembre de 2020

Concepto	Egresos Aprobado Anual (1)	Ampliaciones/ (Reducciones) (2)	Egresos Modificado Anual (3=1+2)	Egresos Devengado Acumulado (4)	Egresos Pagado Acumulado (5)	Subejercicio (6 = 3 - 4)
Gasto Corriente	66,425,397	-1,227,576	65,197,821	61,108,285	61,057,663	4,089,536
Gasto de Capital	1,491,000	111,760	1,602,760	386,215	386,215	1,216,545
Amortización del la Deuda y Disminución de Pasivos			0			0
Pensiones y Jubilaciones			0			0
Participaciones			0			0
Total del Gasto	67,916,397	-1,115,816	66,800,581	61,494,500	61,443,878	5,306,081



C.P. María de Lourdes López López
Encargada del despacho de la Dirección de Admón. y Finanzas




Lic. Eder Josué Valenzuela Beltrones
Rector

d).- Estado Analítico del Ejercicio del Presupuesto de Egresos Clasificación Administrativa (Por Unidad Administrativa).

UNIVERSIDAD TECNOLÓGICA DEL SUR DE SONORA
Estado Analítico del Ejercicio Presupuesto de Egresos
Clasificación Administrativa (Por Unidad Administrativa)

Del 01 de Enero al 31 de Diciembre de 2020

Clasificación Administrativa (Por Unidad Administrativa)	Egresos Aprobado Anual (1)	Ampliaciones/ (Reducciones) (2)	Egresos Modificado Anual (3=1+2)	Egresos Devengado Acumulado (4)	Egresos Pagado Acumulado (5)	Subejercicio (6 = 3 - 4)
Unidad Administrativa 1 Administración y gestión institucional	66,649,921	-1,831,362	64,818,559	60,181,455	60,130,833	4,637,104
Unidad Administrativa 2 Vinculación	169,804	-43,259	126,545	13,239	13,239	113,306
Unidad Administrativa 3 Academico	1,096,672	758,805	1,855,477	1,299,806	1,299,806	555,671
Unidad Administrativa 4			0			0
Unidad Administrativa 5			0			0
Unidad Administrativa 6			0			0
Unidad Administrativa 7			0			0
Unidad Administrativa 8			0			0
Unidad Administrativa 9			0			0
Total del Gasto	67,916,397	-1,115,816	66,800,581	61,494,500	61,443,878	5,306,081


 C.P. María de Lourdes López López
 Encargada del despacho de la Dirección de Admón. y Finanzas


 Lic. Eder Josué Valenzuela Beltrones
 Rector

e).- Estado Analítico del Ejercicio del Presupuesto de Egresos Clasificación Funcional (Finalidad y Función).

UNIVERSIDAD TECNOLÓGICA DEL SUR DE SONORA
Estado Analítico del Ejercicio Presupuesto de Egresos
Clasificación Funcional (Finalidad y Función)

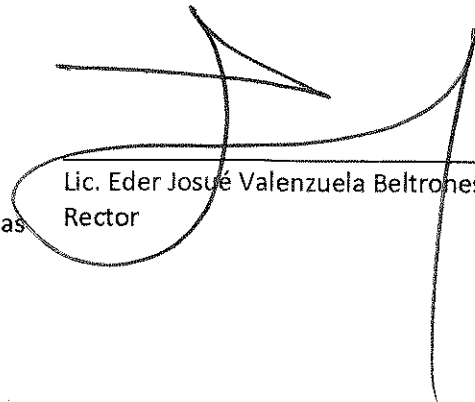
Del 01 de Enero al 31 de Diciembre de 2020

Concepto	Egresos Aprobado Anual (1)	Ampliaciones/ (Reducciones) (2)	Egresos Modificado Anual (3=1+2)	Egresos Devengado Acumulado (4)	Egresos Pagado Acumulado (5)	Subejercicio (6 = 3 - 4)
Gobierno	0	0	0	0	0	0
Legislación			0			0
Justicia			0			0
Coordinación de la Política de Gobierno			0			0
Relaciones Exteriores			0			0
Asuntos Financieros y Hacendarios			0			0
Seguridad Nacional			0			0
Asuntos de Orden Público y Seguridad Interior			0			0
Otros Servicios Generales			0			0
Desarrollo Social	67,916,397	-1,115,816	66,800,581	61,494,500	61,443,878	5,306,081
Protección Ambiental			0			0
Viviendas y Servicios a la Comunidad			0			0
Salud			0			0
Recreación, Cultura y Otras Manifestaciones Sociales			0			0
Educación	67,916,397	-1,115,816	66,800,581	61,494,500	61,443,878	5,306,081
Protección Social			0			0
Otros Asuntos Sociales			0			0
Desarrollo Económico	0	0	0	0	0	0
Asuntos Económicos, Comerciales y Laborales en General			0			0
Agropecuaria, Silvicultura, Pesca y Caza			0			0
Combustibles y Energía			0			0
Minería, Manufacturas y Construcción			0			0
Transporte			0			0

Comunicaciones			0			0
Turismo			0			0
Ciencia, Tecnología e Innovación			0			0
Otras Industrias y Otros Asuntos Económicos			0			0
Otras No Clasificadas en funciones anteriores	0	0	0	0	0	0
Transacciones de la Deuda Pública / Costo financiero de la Deuda	0	0	0	0	0	0
Transferencias, Participaciones y Aportaciones entre Diferentes Niveles y Órdenes de gobierno			0			0
Saneamiento del Sistema Financiero			0			0
Adeudos de ejercicios Fiscales Anteriores			0			0
Total del Gasto	67,916,397	-1,115,816	66,800,581	61,494,500	61,443,878	5,306,081



C.P. María de Lourdes López López
Encargada del despacho de la Dirección de Admón. y Finanzas



Lic. Eder Josué Valenzuela Beltrones
Rector

III.- Análisis de Variaciones Presupuestarias:

a).- Balance Presupuestario.

UNIVERSIDAD TECNOLÓGICA DEL SUR DE SONORA
Balance Presupuestario - LDF
Del 01 de Enero al 31 de Diciembre de 2020

(PESOS)

Concepto (c)	Estimado/ Aprobado (d)	Devengado	Recaudado/ Pagado
A. Ingresos Totales (A = A1+A2+A3)	67,916,397	59,714,216	59,714,216
A1. Ingresos de Libre Disposición	67,067,097	58,922,419	58,922,419
A2. Transferencias Federales Etiquetadas	849,300	791,797	791,797
A3. Financiamiento Neto	-	-	-


B. Egresos Presupuestarios¹ (B = B1+B2)	67,916,397	61,494,500	61,443,878
B1. Gasto No Etiquetado (sin incluir Amortización de la Deuda Pública)	67,067,097	60,702,703	60,652,081.43
B2. Gasto Etiquetado (sin incluir Amortización de la Deuda Pública)	849,300	791,797	791,797
C. Remanentes del Ejercicio Anterior (C = C1 + C2)	-	-	-
C1. Remanentes de Ingresos de Libre Disposición aplicados en el periodo	-	-	-
C2. Remanentes de Transferencias Federales Etiquetadas aplicados en el periodo	-	-	-
I. Balance Presupuestario (I = A - B + C)	- 0	- 1,780,284	- 1,729,662
II. Balance Presupuestario sin Financiamiento Neto (II = I - A3)	- 0	- 1,780,284	- 1,729,662
III. Balance Presupuestario sin Financiamiento Neto y sin Remanentes del Ejercicio Anterior (III = II - C)	- 0	- 1,780,284	- 1,729,662


Concepto	Aprobado	Devengado	Pagado
E. Intereses, Comisiones y Gastos de la Deuda (E = E1+E2)	-	-	-
E1. Intereses, Comisiones y Gastos de la Deuda con Gasto No Etiquetado	-	-	-
E2. Intereses, Comisiones y Gastos de la Deuda con Gasto Etiquetado	-	-	-
IV. Balance Primario (IV = III + E)	- 0	- 1,780,284	- 1,729,662

Concepto	Estimado/ Aprobado	Devengado	Recaudado/ Pagado
F. Financiamiento (F = F1 + F2)	-	-	-
F1. Financiamiento con Fuente de Pago de Ingresos de Libre Disposición	-	-	-
F2. Financiamiento con Fuente de Pago de Transferencias Federales Etiquetadas	-	-	-
G. Amortización de la Deuda (G = G1 + G2)	-	-	-
G1. Amortización de la Deuda Pública con Gasto No Etiquetado	-	-	-
G2. Amortización de la Deuda Pública con Gasto Etiquetado	-	-	-
A3. Financiamiento Neto (A3 = F - G)	-	-	-

Concepto	Estimado/ Aprobado	Devengado	Recaudado/ Pagado
A1. Ingresos de Libre Disposición	67,067,097	58,922,419	58,922,419
A3.1 Financiamiento Neto con Fuente de Pago de Ingresos de Libre Disposición (A3.1 = F1 - G1)	-	-	-
F1. Financiamiento con Fuente de Pago de Ingresos de Libre Disposición	-	-	-
G1. Amortización de la Deuda Pública con Gasto No Etiquetado	-	-	-
B1. Gasto No Etiquetado (sin incluir Amortización de la Deuda Pública)	67,067,097	60,702,703	60,652,081
C1. Remanentes de Ingresos de Libre Disposición aplicados en el periodo	-	-	-
V. Balance Presupuestario de Recursos Disponibles (V = A1 + A3.1 - B1 + C1)	- 0	- 1,780,284	- 1,729,662
VI. Balance Presupuestario de Recursos Disponibles sin Financiamiento Neto (VI = V - A3.1)	- 0	- 1,780,284	- 1,729,662

Concepto	Estimado/ Aprobado	Devengado	Recaudado/ Pagado
A2. Transferencias Federales Etiquetadas	849,300	791,797	791,797
A3.2 Financiamiento Neto con Fuente de Pago de Transferencias Federales Etiquetadas (A3.2 = F2 - G2)	-	-	-
F2. Financiamiento con Fuente de Pago de Transferencias Federales Etiquetadas	-	-	-
G2. Amortización de la Deuda Pública con Gasto Etiquetado	-	-	-
B2. Gasto Etiquetado (sin incluir Amortización de la Deuda Pública)	849,300	791,797	791,797
C2. Remanentes de Transferencias Federales Etiquetadas aplicados en el periodo	-	-	-
VII. Balance Presupuestario de Recursos Etiquetados (VII = A2 + A3.2 - B2 + C2)	-	-	-
VIII. Balance Presupuestario de Recursos Etiquetados sin Financiamiento Neto (VIII = VII - A3.2)	-	-	-


C.P. María de Lourdes López López
Encargada del despacho de la Dirección de Admón. y Finanzas



Lic. Eder Josué Valenzuela Beltrones
Rector

b).- Conciliación entre los Ingresos Presupuestarios y Contables.


UNIVERSIDAD TECNOLÓGICA DEL SUR DE SONORA
Conciliación entre los Ingresos Presupuestarios y Contables

Al 31 de Diciembre de 2020

1. Total de Ingresos Presupuestarios		59,714,215.86
2. Mas Ingresos contables No Presupuestarios		0.00
Ingresos Financieros		
Incremento por Variación de Inventarios		
Disminución del Exceso de Estimaciones por Pérdida o Deterioro u Obsolescencia		
Disminución del Exceso de Provisiones		
Otros Ingresos y Beneficios Varios		
Otros Ingresos Contables No Presupuestarios		
3. Menos Ingresos Presupuestarios No Contables		0.00
Aprovechamientos Patrimoniales		
Ingresos Derivados de Financiamientos		
Otros Ingresos Presupuestarios No Contables		
4. Total de Ingresos Contables (4= 1 + 2 - 3)		59,714,215.86



C.P. María de Lourdes López López
 Encargada del despacho de la Dirección de Admón. y Finanzas



Lic. Eder Josué Valenzuela Beltrones
 Rector

c).- Conciliación entre los Egresos Presupuestarios y los Gastos Contables.

UNIVERSIDAD TECNOLÓGICA DEL SUR DE SONORA
Conciliación entre los Egresos Presupuestarios y los Gastos Contables


Al 31 de Diciembre de 2020

1. Total de Egresos Presupuestarios		61,494,499.99
2. Menos Egresos Presupuestarios No Contables		386,214.83
Materias Primas y Materiales de Producción y Comercialización		
Materiales y Suministros		
Mobiliario y Equipo de Administración	280,514.83	
Mobiliario y Equipo Educativo y Recreativo		
Equipo e Instrumental Médico y de Laboratorio	25,500.00	
Vehículos y Equipo de Transporte		
Equipo de Defensa y Seguridad		
Maquinaria, Otros Equipos y Herramientas	80,200.00	
Activos Biológicos		
Bienes Inmuebles		
Activos Intangibles		
Obra Pública en Bienes de Dominio Público		
Obra Pública en Bienes Propios		
Acciones y Participaciones de Capital		
Compra de Títulos y Valores		
Concesión de Préstamos		
Inversiones en Fideicomisos, Mandatos y Otros Análogos		
Provisiones para Contingencias y Otras Erogaciones Especiales		
Armonización de la Deuda Pública		
Adeudos de Ejercicios Fiscales Anteriores (ADEFAS)		
Otros Egresos Presupuestales No Contables		

3. Más Gastos Contables No Presupuestarios		11,700,687.50
Estimaciones, Depreciaciones, Deterioros, Obsolescencia y Amortizaciones	11,700,687.50	
Provisiones		
Disminución de Inventarios		
Aumento por Insuficiencia de Estimaciones por Pérdida o Deterioro u Obsolescencia		
Aumento por Insuficiencia de Provisiones		
Otros Gastos		
Otros Gastos Contables No Presupuestarios		
4. Total de Gasto Contable (4= 1 - 2 + 3)		72,808,972.66



C.P. María de Lourdes López López
Encargada del despacho de la Dirección de Admón. y Finanzas



Lic. Eder Josué Valenzuela Beltrones
Rector

IV.- Análisis y Cumplimiento de Metas y Objetivos

La actividad principal de la universidad es impartir educación de tipo superior tecnológica, para formar profesionistas competitivos con conocimientos, habilidades y valores, a través de un modelo educativo innovador, que les permita integrarse al ámbito productivo e impulsar la transformación y el desarrollo de la sociedad.

Los recursos asignados son autorizados con base a presupuestos anuales los cuales son calendarizados de acuerdo a las necesidades para cubrir los gastos de administración e Inversiones en organismos, mismos que se utilizarán para incrementar la matrícula y en el desarrollo de la universidad.

Se presenta a continuación las metas programáticas de la entidad.

Ref.	Nombre del Indicador	Metas		% Avance Anual
		Programadas	Alcanzadas	
001	UTNSS Dirección general de desarrollo académico y calidad educativa.			
E404E10	Educación de calidad para el desarrollo.			
112	Educación superior tecnológica.			
	-Actividades de fomento a la equidad de género.	3	3	100
	-Programa de ahorro de energía.	3	3	100
	-Número de profesores de tiempo completo con perfil	15	12	80

	deseable.			
	-Productos de cuerpos académicos.	3	3	100
	-Acreditación de programas educativos ante COPAES.	2	2	100
	-Capacitación docente en área de su desempeño.	40	40	100
	-Eficiencia terminal generación TSU.	60	60.51	100.85
	-Eficiencia terminal nivel licenciatura.	80	87	108.75
	-Matrícula alcanzada SEP DIC 2020	1350	1209	89.56
002	UTNSS Dirección de vinculación.			100
	-Convenios realizados.	2	1	50
	-Movilidad estudiantil universitaria.	2	0	0
003	UTNSS Dirección de administración y finanzas.			
	- Porcentaje de decremento en número de observaciones de auditoría al informe de cuenta pública.	5	5	100
	-Índice de calidad en los informes trimestrales.	25	93.20	372.80
	-Índice de calidad en los informes sobre gasto federalizado.	100	70	70
004	UTNSS Dirección jurídica.			
	-Porcentaje de cumplimiento de las obligaciones de transparencia de los sujetos obligados del poder ejecutivo.	100	89.25	89.25
	-Capacitar al personal con base a la ley general de transparencia y ley de transparencia y acceso a la información.	60	60	60
005	UTNSS Dirección de extensión universitaria.			
	-Actividades culturales y deportivas institucionales.	5	5	100
006	UTNSS Rectoría.			
	-Capacitar personal en ISO:9001 2015.	40	46	115
	-Revisión del sistema de gestión de calidad.	3	3	100
	TOTALES	1898	1791.96	94.41

V.- Estado e Informes Programáticos

a).-Gasto por Categoría Programática


UNIVERSIDAD TECNOLÓGICA DEL SUR DE SONORA Gasto Por Categoría Programática

Del 01 de Enero al 31 de Diciembre de 2020


(PESOS)

Concepto	Egresos Aprobado Anual (1)	Ampliaciones/ (Reducciones) (2)	Egresos Modificado Anual (3=1+2)	Egresos Devengado Anual (4)	Egresos Pagado Anual (5)	Subejercicio (6 = 3 - 4)
Programas						
Subsidios: Sector Social y Privado o Estados y Municipios	67,916,397	-1,115,816	66,800,581	61,494,500	61,443,878	5,306,081

Sujetos a Reglas de Operación	67,916,397	-1,115,816	66,800,581	61,494,500	61,443,878	5,306,081
Otros Subsidios			0			0
Desempeño de las Funciones:	0	0	0	0	0	0
Prestación de Servicios Públicos			0			0
Provisión de Bienes Públicos			0			0
Planeación, Seguimiento y Evaluación de Políticas Públicas			0			0
Promoción y Fomento			0			0
Regulación y Supervisión			0			0
Funciones de las Fuerzas Armadas (Únicamente el Gobierno Federal)			0			0
Específicos			0			0
Proyectos de Inversión			0			0
Administrativos y de Apoyos	0	0	0	0	0	0
Apoyo al Proceso Presupuestario y para Mejorar la Eficiencia Institucional			0			0
Apoyo a la Función Pública y al Mejoramiento de la Gestión			0			0
Operaciones Ajenas			0			0
Compromisos	0	0	0	0	0	0
Obligaciones de Cumplimiento de Resolución Jurisdiccional			0			0
Desastres Naturales			0			0
Obligaciones	0	0	0	0	0	0
Pensiones y Jubilaciones			0			0
Aportaciones a la Seguridad Social			0			0
Aportaciones a Fondos de Estabilización			0			0
Aportaciones a Fondos de Inversión y Reestructura de Pensiones			0			0
Programas de gasto Federalizado (Gobierno Federal)	0	0	0	0	0	0
Gasto Federalizado			0			0
Participaciones a Entidades Federativas y Municipios			0			0
Costo Financiero, Deuda o Apoyo a Deudores y Ahorradores de la Banca			0			0
Adeudos de Ejercicios Fiscales Anteriores			0			0
Total del Gasto	67,916,397	-1,115,816	66,800,581	61,494,500	61,443,878	5,306,081



C.P. María de Lourdes López López
Encargada del despacho de la Dirección de Admón. y Finanzas



Lic. Eder Josué Valenzuela Beltrones
Rector

VI.- Indicadores de Postura Fiscal:

UNIVERSIDAD TECNOLÓGICA DEL SUR DE SONORA


Indicadores de Postura Fiscal

Del 01 de Enero al 31 de Diciembre de 2020

Concepto	Estimado Original Anual	Devengado	Pagado 3
I. Ingresos Presupuestarios (I= 1 + 2)	67,916,396.73	59,714,215.86	59,714,215.86
1. Ingresos Gobierno del Estado 1			
2. Ingresos Sector Paraestatal 1	67,916,396.73	59,714,215.86	59,714,215.86
II. Egresos Presupuestarios (II= 3+4)	67,916,396.73	61,494,499.99	61,443,877.99
3. Egresos del Gobierno de la Entidad Federativa 2			
4. Egresos del Sector Paraestatal 2	67,916,396.73	61,494,499.99	61,443,877.99
III. Balance Presupuestario (Superávit o Déficit) (III= I-II)	0.00	-1,780,284.13	-1,729,662.13
Concepto	Estimado Original Anual	Devengado	Pagado 3
III. Balance Presupuestario (Superávit o Déficit)	0.00	-1,780,284.13	-1,729,662.13
IV. Interés, Comisiones y Gastos de la Deuda			
V. Balance Primario (superávit o Déficit) (V= III-IV)	0.00	-1,780,284.13	-1,729,662.13
Concepto	Estimado Original Anual	Devengado	Pagado 3
A. Financiamiento			
B. Amortización de la Deuda			
C. Endeudamiento o Desendeudamiento (C=A-B)	0.00	0.00	0.00



C.P. María de Lourdes López López
Encargada del despacho de la Dirección de Admón. y Finanzas



Lic. Eder Josué Valenzuela Beltrones
Rector

VII.- Pasivos sin Presupuestos

Al 31 de diciembre de 2020, el ente auditado cerró con un saldo en cuentas por pagar por \$57,315,781.07; se integra con un saldo que se le adeuda a ISSSTESON por \$45,375,168.00.

VIII.- Conclusiones


El resultado del análisis y cumplimiento de metas y objetivos no fue posible al ente auditado cumplir al 100 % derivado a la problemática de la pandemia COVID-19, mas sin embargo; tuvo un alcance del 94.41 % lo cual consideramos satisfactorio

La entidad cerró con pasivos sin presupuesto por un monto de \$45,375,168., que corresponde a una deuda con ISSSTESON por cuotas de seguridad social de los trabajadores.

La entidad presenta la información de la cuenta pública con centavos en lugar de en pesos, según disposiciones, instructivos y guías contabilizadoras emitidas por el CONAC y la LDF.

En espera que nuestro informe redunde en beneficio de la administración pública estatal, quedo a sus órdenes para cualquier duda o aclaración sobre su contenido.

Atentamente


C.P.C. César Norzagaray Esquer, P.C.C.A.
Cédula Profesional No. 1136404
Auditor Externo

Cd. Obregón, Sonora, 26 de mayo de 2021

C.c.p. Lic. Eder Josué Valenzuela Beltrones, Rector de la UTS.
C.P. Marco Antonio Cruz Elizondo, Director General de la Dirección General de Auditoría Gubernamental.
Jesús Ramón Moya Grijalva, Auditor Mayor del ISAF.
Archivo.