

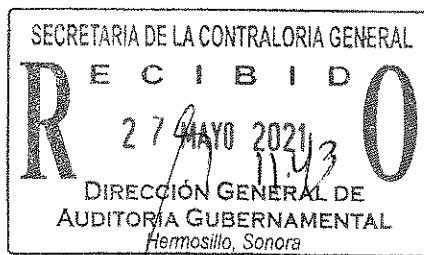
DUARTE TINEO Y CIA., S.C.

CONTADORES PÚBLICOS Y CONSULTORES



**UNIVERSIDAD TECNOLÓGICA DE PUERTO
PEÑASCO (UTPP)**

Informe a Diciembre 2020.



CIUDAD OBREGÓN, SONORA; A 11 DE MAYO DE 2021.

**UNIVERSIDAD TECNOLÓGICA DE PUERTO
PEÑASCO (UTPP)**

Informe a Diciembre 2020.

CIUDAD OBREGÓN, SONORA; A 11 DE MAYO DE 2021.

Secretaría de la Contraloría General

Del Estado de Sonora.

UNIVERSIDAD TECNOLÓGICA

DE PUERTO PEÑASCO (UTPP)

Presente.-

Asunto - Se hace entrega del Informe de

Auditoría al 31 de Diciembre de 2020.

Con el propósito de hacer entrega formal del Informe de Auditoría, que comprende del 01 de Enero al 31 de Diciembre de 2020 de conformidad con lo pactado en el contrato de prestación de servicios profesionales número: 24/2020.

A continuación se describe el contenido que se exhibe dentro del informe:

CONTENIDO	Página
Dictamen	3
Estados Financieros	8
Notas	16
Informe Complementario de Auditoría	36
Informe Presupuestal	55
Anexos	78

Sin más por el momento me encuentro a sus órdenes para cualquier duda o aclaración al respecto.

ATENTAMENTE:

C.P.C. y L.D. Lamberto Duarte Tineo

Socio Responsable

**UNIVERSIDAD TECNOLÓGICA DE PUERTO
PEÑASCO (UTPP)**

DICTAMEN

CIUDAD OBREGÓN, SONORA; A 11 DE MAYO DE 2021.



INFORME DEL AUDITOR INDEPENDIENTE

Secretaría de la Contraloría General

Del Estado de Sonora.

UNIVERSIDAD TECNOLÓGICA

DE PUERTO PEÑASCO (UTPP)

Presente.-

Opinión

Hemos auditado los estados financieros de la Entidad Gubernamental **UNIVERSIDAD TECNOLÓGICA DE PUERTO PEÑASCO (UTPP)**, que comprenden los estados de situación financiera, los estados analíticos del activo y los estados analíticos de la deuda y otros pasivos al 31 de diciembre de 2020 y 2019, y los estados de resultados (o de actividades), los estados de variaciones en el patrimonio, los estados de flujos de efectivo y los estados de cambios en la situación financiera, correspondientes a los años terminados en dichas fechas, así como las notas explicativas a los estados financieros que incluyen un resumen de las políticas contables significativas.

En nuestra opinión, los estados financieros adjuntos, que se describen en el párrafo anterior, están preparados, en todos los aspectos materiales, de conformidad con las disposiciones en materia de información financiera que se indican en la Nota 5 de la Gestión Administrativa, a los estados financieros que se acompañan y que están establecidas en la Ley General de Contabilidad Gubernamental.

Fundamento de la opinión

Hemos llevado a cabo nuestras auditorías de conformidad con las Normas Internacionales de Auditoría. Nuestras responsabilidades, de acuerdo con estas normas, se describen con más detalle en la sección "Responsabilidades del auditor para la auditoría de los estados financieros" de nuestro



informe. Somos independientes de la entidad de conformidad con el Código de Ética Profesional del Instituto Mexicano de Contadores Públicos, A. C. (Código de Ética Profesional), junto con los requerimientos de ética que son aplicables a nuestras auditorías de los estados financieros en México, y hemos cumplido con las demás responsabilidades de ética de conformidad con esos requerimientos y con el Código de Ética Profesional. Consideramos que la evidencia de auditoría que hemos obtenido proporciona una base suficiente y adecuada para nuestra opinión.

Párrafo de énfasis base de preparación contable y utilización de este informe

La preparación referida se indica en la Nota 5, de la Gestión Administrativa, a los estados financieros adjuntos en la que se describen las bases contables utilizadas para la preparación de los mismos. Dichos estados financieros fueron preparados para cumplir con los requerimientos normativos gubernamentales a que está sujeta la entidad y para ser integrados en el Reporte de la Cuenta Pública Estatal, los cuales están presentados en los formatos que para tal efecto fueron establecidos por la Unidad de Contabilidad Gubernamental de la Secretaría de Hacienda; consecuentemente, éstos pueden no ser apropiados para otra finalidad. Nuestra opinión no se modifica por esta cuestión.

Responsabilidades de la administración y de los encargados del gobierno de la entidad sobre los estados financieros

La administración es responsable de la preparación de los estados financieros adjuntos de conformidad con las disposiciones en materia de información financiera establecidas en la Ley General de Contabilidad Gubernamental, que se describen en la Nota 5 de la Gestión Administrativa, a dichos estados financieros, y del control interno que la administración consideró necesario para permitir la preparación de estados financieros libres de incorrección material debida a fraude o error.

En la preparación de los estados financieros, la administración es responsable de la valoración de la capacidad de la entidad para continuar operando, revelando en su caso, las cuestiones relativas a la entidad en funcionamiento y utilizando las bases contables aplicables a una entidad en funcionamiento, a menos que la administración tenga la intención de liquidar la entidad o cesar sus operaciones, o bien no exista una alternativa realista.

Los encargados del gobierno de la entidad son responsables de la supervisión del proceso de información financiera de la entidad.



Responsabilidades del auditor sobre la auditoría de los estados financieros

Nuestros objetivos son obtener una seguridad razonable sobre de que los estados financieros, en su conjunto, se encuentran libres de incorrección material, debido a fraude o error, y emitir un informe de auditoría que contiene nuestra opinión.

Seguridad razonable es un alto nivel de seguridad, pero no es una garantía, de que una auditoría realizada de conformidad con las Normas Internacionales de Auditoría siempre detecte una incorrección material cuando existe. Las incorrecciones pueden deberse a fraude o error y son consideradas materiales si individualmente, o en su conjunto, puede preverse razonablemente que influyan en las decisiones económicas que los usuarios hacen basándose en los estados financieros.

Como parte de una auditoría de conformidad con las Normas Internacionales de Auditoría, aplicamos nuestro juicio profesional y mantenemos una actitud de escepticismo profesional durante toda la auditoría. También:

- Identificamos y evaluamos los riesgos de incorrección material en los estados financieros, debida a fraude o error, diseñamos y aplicamos los procedimientos de auditoría para responder a esos riesgos y obtener evidencia de auditoría suficiente y apropiada para obtener una base para nuestra opinión. El riesgo de no detectar una incorrección material debida a fraude es mayor que en el caso de una incorrección material, ya que el fraude puede implicar colusión, falsificación, manifestaciones intencionalmente erróneas, omisiones intencionales o la anulación del control interno.
- Obtenemos conocimiento del control interno importante para la auditoría con el fin de diseñar los procedimientos de auditoría que consideramos adecuados en las circunstancias, y no con la finalidad de expresar una opinión sobre la eficacia del control interno de la entidad.
- Evaluamos lo apropiado de las políticas contables utilizadas y la razonabilidad de las estimaciones contables, así como las revelaciones hechas por la administración de la entidad.
- Concluimos sobre lo apropiado del uso de la administración de las bases contables aplicables a una entidad en funcionamiento y, con base en la evidencia de auditoría obtenida, concluimos sobre si existe o no una incertidumbre importante relacionada con eventos o con condiciones que pueden originar dudas significativas sobre la capacidad de la entidad para continuar como entidad en funcionamiento. Si concluimos que existe una incertidumbre importante, se nos requiere que llamemos la atención en nuestro informe de auditoría sobre la correspondiente información revelada en los estados financieros o, si dicha revelación es insuficiente, que expresemos una opinión modificada.

DUARTE TINEO Y CIA., S.C.

CONTADORES PÚBLICOS Y CONSULTORES



Nuestras conclusiones se basan en la evidencia de auditoría obtenida hasta la fecha de nuestro informe. Sin embargo, hechos o condiciones futuros pueden ser causa de que la entidad deje de ser una entidad en funcionamiento.

Nos comunicamos con los responsables del gobierno de la entidad en relación, entre otras cuestiones, con el alcance planeado y el momento de realización de la auditoría y los hallazgos importantes de la auditoría, así como cualquier deficiencia significativa en el control interno que identificamos durante nuestra auditoría.

Otras cuestiones.

Los Estados financieros de la **UNIVERSIDAD TECNOLÓGICA DE PUERTO PEÑASCO (UTPP)** por el ejercicio terminado al 31 de Diciembre de 2019, fueron auditados por nuestra firma de auditores, en la cual se expresó una opinión sin salvedades, mismos que se presentan para efecto de comparabilidad.

Duarte Tineo y Cía., S.C.

C.P.C. y L.D. Lamberto Duarte Tineo

RFC. DUTL600917FX7

Cedula Profesional: 1296531

Certificado General 2528 y Certificado en
Contabilidad y Auditoría Gubernamental 356

Reg. A.G.A.F.F. 7720

Reg. Despacho 6876

CIUDAD OBREGÓN, SONORA; A 11 DE MAYO DE 2021.

**UNIVERSIDAD TECNOLÓGICA DE PUERTO
PEÑASCO (UTPP)**


ESTADOS FINANCIEROS

CIUDAD OBREGÓN, SONORA; A 11 DE MAYO DE 2021.

Universidad Tecnológica de Puerto Peñasco
Estado de Situación Financiera
Al 31 de Diciembre de 2020

ACTIVO	2020	2019	PASIVO	2020	2019
Activo Circulante			Pasivo Circulante		
Efectivo y Equivalentes	11,084,985	8,912,524	Cuentas por Pagar a Corto Plazo	7,929,476	5,668,341
Derechos a Recibir Efectivo o Equivalentes	1	1,341	Documentos por Pagar a Corto Plazo	-	-
Derechos a Recibir Bienes o Servicios	-	-	Porción a Corto Plazo de la Deuda Pública a Largo Plazo	-	-
Inventarios	-	-	Títulos y Valores a Corto Plazo	-	-
Almacenes	-	-	Pasivos Diferidos a Corto Plazo	-	-
Estimación por Pérdida o Deterioro de Activos Circulantes	-	-	Fondos y Bienes de Terceros en Garantía y/o Administración a Corto Plazo	-	-
Otros Activos Circulantes	-	-	Provisiones a Corto Plazo	-	-
Total de Activos Circulantes	11,084,986	8,913,865	Otros Pasivos a Corto Plazo	-	-
Activo No Circulante			Total de Pasivos Circulantes	7,929,476	5,668,341
Inversiones Financieras a Largo Plazo	-	-	Pasivo No Circulante		
Derechos a Recibir Efectivo o Equivalentes a Largo Plazo	-	-	Cuentas por Pagar a Largo Plazo	-	-
Bienes Inmuebles, Infraestructura y Construcciones en Proceso	67,789,016	67,789,016	Documentos por Pagar a Largo Plazo	-	-
Bienes Muebles	19,022,622	18,972,092	Deuda Pública a Largo Plazo	-	-
Activos Intangibles	1,235,885	1,115,303	Pasivos Diferidos a Largo Plazo	-	-
Depreciación, Deterioro y Amortización Acumulada de Bienes	- 31,708,150	- 27,059,856	Fondos y Bienes de Terceros en Garantía y/o en Administración a Largo Plazo	-	-
Activos Diferidos	86,947	86,947	Provisiones a Largo Plazo	-	-
Estimación por Pérdida o Deterioro de Activos no Circulantes	-	-			
Otros Activos no Circulantes	-	-			
Total de Activos No Circulantes	56,426,320	60,903,502	Total de Pasivos No Circulantes	-	-
Total de Activos	67,511,306	69,817,367	Total de Pasivo	7,929,476	5,668,341
			Hacienda Pública/Patrimonio Contribuido	82,326,705	82,326,705
			Aportaciones	6,452,145	6,452,145
			Donaciones de Capital	75,874,560	75,874,560
			Actualización de la Hacienda Pública/Patrimonio	-	-
			Hacienda Pública/Patrimonio Generado	- 22,744,875	- 18,177,679
			Resultados del Ejercicio (Ahorro/Desahorro)	- 2,947,689	- 3,118,658
			Resultados de Ejercicios Anteriores	- 9,252,155	- 6,133,497
			Revalúos	-	-
			Reservas	1,164,675	1,164,675
			Rectificaciones de Resultados de Ejercicios Anteriores	- 11,709,706	- 10,090,199
			Exceso o Insuficiencia en la Actualización de la Hacienda Pública/Patrimonio	-	-
			Resultado por Posición Monetaria	-	-
			Resultado por Tenencia de Activos no Monetarios	-	-
			Total Hacienda Pública/Patrimonio	59,581,830	64,149,026
			Total de Pasivo y Hacienda Pública/Patrimonio	67,511,306	69,817,367


Lic. Roberto Karam Gutierrez
Rector


Lic. Zahira R. Chairez Aguayo
Directora de Administración y Finanzas

Universidad Tecnológica de Puerto Peñasco
Estado de Actividades
Del 01 de Enero al 31 de Diciembre de 2020

	2020	2019
INGRESOS Y OTROS BENEFICIOS		
<i>Ingresos de Gestión</i>	1,045,977	1,877,235
Impuestos	-	-
Cuotas y Aportaciones de Seguridad Social	-	-
Contribuciones de Mejoras	-	-
Derechos	-	-
Productos	14,305	78,106
Aprovechamientos	-	-
Ingresos por Venta de Bienes y Prestación de Servicios	1,031,672	1,799,129
<i>Participaciones, Aportaciones, Convenios, Incentivos Derivados de la Colaboración Fiscal, Fondos Distintos de Aportaciones, Transferencias, Asignaciones, Subsidios y Subvenciones, y Pensiones y Jubilaciones</i>	21,186,650	20,180,230
Participaciones, Aportaciones, Convenios, Incentivos Derivados de la Colaboración Fiscal y Fondos Distintos de Aportaciones	-	-
Transferencias, Asignaciones, Subsidios y Subvenciones, y Pensiones y Jubilaciones	21,186,650	20,180,230
<i>Otros Ingresos y Beneficios</i>		
Ingresos Financieros	-	-
Incremento por Variación de Inventarios	-	-
Disminución del Exceso de Estimaciones por Pérdida o Deterioro u Obsolescencia	-	-
Disminución del Exceso de Provisiones	-	-
Otros Ingresos y Beneficios Varios	-	-
Total de Ingresos y Otros Beneficios	22,232,627	22,057,465
GASTOS Y OTRAS PÉRDIDAS		
<i>Gastos de Funcionamiento</i>	20,530,822	20,039,806
Servicios Personales	17,932,593	16,696,541
Materiales y Suministros	802,493	1,160,545
Servicios Generales	1,795,736	2,182,720
<i>Transferencias, Asignaciones, Subsidios y Otras Ayudas</i>	1,200	-
Transferencias Internas y Asignaciones al Sector Público	-	-
Transferencias al Resto del Sector Público	-	-
Subsidios y Subvenciones	-	-
Ayudas Sociales	1,200	-
Pensionamientos y Jubilaciones	-	-
Transferencias a Fideicomisos, Mandatos y Contratos Análogos	-	-
Transferencias a la Seguridad Social	-	-
Donativos	-	-
Transferencias al Exterior	-	-
<i>Participaciones y Aportaciones</i>		
Participaciones	-	-
Aportaciones	-	-
Convenios	-	-
<i>Intereses, Comisiones y Otros Gastos de la Deuda Pública</i>		
Intereses de la Deuda Pública	-	-
Comisiones de la Deuda Pública	-	-
Gastos de la Deuda Pública	-	-
Costo por Coberturas	-	-
Apoyos Financieros	-	-
<i>Otros Gastos y Pérdidas Extraordinarias</i>	4,648,294	5,136,317
Estimaciones, Depreciaciones, Deterioros, Obsolescencia y Amortizaciones	4,648,294	5,136,317
Provisiones	-	-
Disminución de Inventarios	-	-
Aumento por Insuficiencia de Estimaciones por Pérdida o Deterioro u Obsolescencia	-	-
Aumento por Insuficiencia de Provisiones	-	-
Otros Gastos	-	-
<i>Inversión Pública</i>		
Inversión Pública no Capitalizable	-	-
Total de Gastos y Otras Pérdidas	25,180,316	25,176,123
Resultados del Ejercicio (Ahorro/Desahorro)	- 2,947,689	- 3,118,658


Lic. Roberto Karam Gutierrez
Rector


Lic. Zahirá R. Chairez Aguayo
Directora de Administración y Finanzas

Universidad Tecnológica de Puerto Pañasco
Estado de Variación en la Hacienda Pública
Del 01 de Enero al 31 de Diciembre de 2020

Concepto	Hacienda Pública / Patrimonio Contribuido	Hacienda Pública / Patrimonio Generado de Ejercicios Anteriores	Hacienda Pública / Patrimonio Generado del Ejercicio	Exceso o Insuficiencia en la Actualización de la Hacienda Pública / Patrimonio	Total
Hacienda Pública / Patrimonio Contribuido Neto de 2019	82,326,705				82,326,705
Aportaciones	6,452,145				6,452,145
Donaciones de Capital	75,874,560				75,874,560
Actualización de la Hacienda Pública/Patrimonio					-
Hacienda Pública / Patrimonio Generado Neto de 2019		- 15,059,021	- 3,118,658		- 18,177,679
Resultados del Ejercicio (Ahorro/Desahorro)			- 3,118,658		- 3,118,658
Resultados de Ejercicios Anteriores		- 6,133,497			- 6,133,497
Revalúos					-
Reservas		1,164,675			1,164,675
Rectificaciones de Resultados de Ejercicios Anteriores		- 10,090,199			- 10,090,199
Exceso o Insuficiencia en la Actualización de la Hacienda Pública / Patrimonio Neto de 2019				-	-
Resultado por Posición Monetaria					-
Resultado por Tenencia de Activos no Monetarios					-
Hacienda Pública / Patrimonio Neto Final de 2019	82,326,705	- 15,059,021	- 3,118,658	-	64,149,026
Cambios en la Hacienda Pública / Patrimonio Contribuido Neto de 2020					-
Aportaciones					-
Donaciones de Capital					-
Actualización de la Hacienda Pública/Patrimonio					-
Variaciones de la Hacienda Pública / Patrimonio Generado Neto de 2020		- 3,118,658	- 1,448,538		- 4,567,196
Resultados del Ejercicio (Ahorro/Desahorro)			- 2,947,689		- 2,947,689
Resultados de Ejercicios Anteriores		- 3,118,658	3,118,658		-
Revalúos					-
Reservas					-
Rectificaciones de Resultados de Ejercicios Anteriores			- 1,619,507		- 1,619,507
Cambios en el Exceso o Insuficiencia en la Actualización de la Hacienda Pública / Patrimonio Neto de 2020				-	-
Resultado por Posición Monetaria					-
Resultado por Tenencia de Activos no Monetarios					-
Hacienda Pública / Patrimonio Neto Final de 2020	82,326,705	- 18,177,679	- 4,567,196	-	59,581,830


Lic. Roberto Karam Gutiérrez
Rector


Lic. Zaira R. Chaírez Aguayo
Directora de Administración y Finanzas

Universidad Tecnológica de Puerto Peñasco

Estado Analítico del Activo

Del 01 de Enero al 31 de Diciembre de 2020

Concepto	Saldo Inicial 1	Cargos del Periodo 2	Abonos del Periodo 3	Saldo Final 4 (1+2-3)	Variación del Periodo (4-1)
ACTIVO	69,817,367	61,596,177	63,902,239	67,511,305	-2,306,062
Activo Circulante	8,913,864	61,425,066	59,253,945	11,084,985	2,171,121
Efectivo y Equivalentes	8,912,524	38,915,944	36,743,483	11,084,985	2,172,461
Derechos a Recibir Efectivo o Equivalentes	1,340	22,509,122	22,510,462	-	-1,340
Derechos a Recibir Bienes o Servicios				-	-
Inventarios				-	-
Almacenes				-	-
Estimación por Pérdida o Deterioro de Activos Circulantes				-	-
Otros Activos Circulantes				-	-
Activo No Circulante	60,903,503	171,111	4,648,294	56,426,320	-4,477,183
Inversiones Financieras a Largo Plazo				-	-
Derechos a Recibir Efectivo o Equivalentes a Largo Plazo				-	-
Bienes Inmuebles, Infraestructura y Construcciones en Proceso	67,789,016	-	-	67,789,016	-
Bienes Muebles	18,972,093	50,529	-	19,022,622	50,529
Activos Intangibles	1,115,303	120,582	-	1,235,885	120,582
Depreciación, Deterioro y Amortización Acumulada de Bienes	-27,059,856	-	4,648,294	-31,708,150	-4,648,294
Activos Diferidos	86,947	-	-	86,947	-
Estimación por Pérdida o Deterioro de Activos no Circulantes				-	-
Otros Activos no Circulantes				-	-


Lic. Roberto Karam Gutierrez
Rector


Lic. Záhira R. Chaírez Aguayo
Directora de Administración y Finanzas

Universidad Tecnológica de Puerto Peñasco
Estado Analítico de la Deuda y Otros Pasivos
Del 01 de Enero al 31 de Diciembre de 2020

DENOMINACIÓN DE LAS DEUDAS	MONEDA DE CONTRATACIÓN	INSTITUCIÓN O PAÍS ACREEDOR	SALDO INICIAL DEL PERIODO	SALDO FINAL DEL PERIODO
DEUDA PÚBLICA				
<i>Corto Plazo</i>				
<i>Deuda Interna</i>				
Instituciones de Crédito			-	-
Títulos y Valores				
Arrendamientos Financieros				
<i>Deuda Externa</i>				
Organismos Financieros Internacionales			-	-
Deuda Bilateral				
Títulos y Valores				
Arrendamientos Financieros				
<i>Subtotal Corto Plazo</i>			-	-
<i>Largo Plazo</i>				
<i>Deuda Interna</i>				
Instituciones de Crédito			-	-
Títulos y Valores				
Arrendamientos Financieros				
<i>Deuda Externa</i>				
Organismos Financieros Internacionales			-	-
Deuda Bilateral				
Títulos y Valores				
Arrendamientos Financieros				
<i>Subtotal Largo Plazo</i>			-	-
Otros Pasivos	Peso	México	5,668,341	7,929,476
Total Deuda y Otros Pasivos			5,668,341	7,929,476


Lic. Roberto Karam Gutierrez
Rector


Lic. Zahira R. Chairez Aguayo
Directora de Administración y Finanzas

Universidad Tecnológica de Puerto Peñasco
Estado de Cambios en la Situación Financiera
Del 01 de Enero al 31 de Diciembre de 2020


	<u>Origen</u>	<u>Aplicación</u>
Activo		
Activo Circulante	4,649,634	2,343,572
Efectivo y Equivalentes	1,340	2,172,461
Derechos a Recibir Efectivo o Equivalentes		2,172,461
Derechos a Recibir Bienes o Servicios	1,340	-
Inventario		
Almacenes		
Estimación por Pérdida o Deterioro de Activos Circulantes		
Otros Activos Circulantes		
Activo No Circulante	4,648,294	171,111
Inversiones Financieras a Largo Plazo		
Derechos a Recibir Efectivo o Equivalentes a Largo Plazo		
Bienes Inmuebles, Infraestructura y Construcciones en Proceso		
Bienes Muebles		50,529
Activos Intangibles		120,582
Depreciación, Deterioro y Amortización Acumulada de Bienes	4,648,294	
Activos Diferidos		
Estimación por Pérdida o Deterioro de Activos no Circulantes		
Otros Activos no Circulantes		
Pasivo	2,261,134	-
Pasivo Circulante	2,261,134	-
Cuentas por Pagar a Corto Plazo	2,261,134	
Documentos por Pagar a Corto Plazo		
Porción a Corto Plazo de la Deuda Pública a Largo Plazo		
Títulos y Valores a Corto Plazo		
Pasivos Diferidos a Corto Plazo		
Fondos y Bienes de Terceros en Garantía y/o Administración a Corto Plazo		
Provisiones a Corto Plazo		
Otros Pasivos a Corto Plazo		
Pasivo No Circulante		
Cuentas por Pagar a Largo Plazo		
Documentos por Pagar a Largo Plazo		
Deuda Pública a Largo Plazo		
Pasivos Diferidos a Largo Plazo		
Fondos y Bienes de Terceros en Garantía y/o en Administración a Largo Plazo		
Provisiones a Largo Plazo		
HACIENDA PÚBLICA/PATRIMONIO	170,969	4,738,165
Hacienda Pública/Patrimonio Contribuido		
Aportaciones		
Donaciones de Capital		
Actualización de la Hacienda Pública/Patrimonio		
Hacienda Pública/Patrimonio Generado	170,969	4,738,165
Resultados del Ejercicio (Ahorro/ Desahorro)	170,969	
Resultados de Ejercicios Anteriores		3,118,658
Revalúos		
Reservas		
Rectificaciones de Resultados de Ejercicios Anteriores		1,619,507
Excesos o Insuficiencia en la Actualización de la Hacienda Pública/Patrimonio		
Resultado por Posición Monetaria		
Resultado por Tenencia de Activos no Monetarios		


Lic. Roberto Karam Gutierrez
Rector


Lic. Zahira R. Chairez Aguayo
Directora de Administración y Finanzas

Universidad Tecnológica de Puerto Peñasco
Estado de Flujos de Efectivo
Del 01 de Enero al 31 de Diciembre de 2020

Concepto	2020	2019
Flujos de Efectivo de las Actividades de Operación		
Origen		
Impuestos	22,232,627	22,057,464
Cuotas y Aportaciones de Seguridad Social		
Contribuciones de mejoras		
Derechos		
Productos	14,305	78,105
Aprovechamientos		
Ingresos por Venta de Bienes y Prestación de Servicios	1,031,672	1,799,129
Participaciones, Aportaciones, Convenios, Incentivos Derivados de la Colaboración Fiscal y Fondos Distintos de Aportaciones		
Transferencias, Asignaciones, Subsidios y Subvenciones, y Pensiones y Jubilaciones	21,186,650	20,180,230
Otros Orígenes de Operación		
Aplicación		
Servicios Personales	19,889,055	19,812,942
Materiales y Suministros	16,309,529	15,041,564
Servicios Generales	802,493	1,160,545
Transferencias Internas y Asignaciones al Sector Público	1,795,735	2,182,719
Transferencias al resto del Sector Público		
Subsidios y Subvenciones		
Ayudas Sociales	1,200	-
Pensiones y Jubilaciones		
Transferencias a Fidelcomisos, Mandatos y Contratos Análogos		
Transferencias a la Seguridad Social		
Donativos		
Transferencias al Exterior		
Participaciones		
Aportaciones		
Convenios		
Otras Aplicaciones de Operación	980,098	1,428,114
Flujos Netos de Efectivo por Actividades de Operación	2,343,572	2,244,522
Flujos de Efectivo de las Actividades de Inversión		
Origen		
Bienes Inmuebles, Infraestructura y Construcciones en Proceso	0	0
Bienes Muebles		
Otros Orígenes de Inversión		
Aplicación		
Bienes Inmuebles, Infraestructura y Construcciones en Proceso	171,111	73,760
Bienes Muebles	50,529	73,760
Otras Aplicaciones de Inversión	120,582	0
Flujos Netos de Efectivo por Actividades de Inversión	-171,111	-73,760
Flujo de Efectivo de las Actividades de Financiamiento		
Origen		
Endeudamiento Neto		
Interno		
Externo		
Otros Orígenes de Financiamiento		
Aplicación		
Servicios de la Deuda		
Interno		
Externo		
Otras Aplicaciones de Financiamiento		
Flujos netos de Efectivo por Actividades de Financiamiento		
Incremento/Disminución Neta en el Efectivo y Equivalentes al Efectivo	2,172,461	2,170,762
Efectivo y Equivalentes al Efectivo al Inicio del Ejercicio	8,912,524	6,741,762
Efectivo y Equivalentes al Efectivo al Final del Ejercicio	11,084,985	8,912,524


Lic. Roberto Karam Gutiérrez
Rector


Lic. Zaira R. Chairez Aguayo
Directora de Administración y Finanzas

**UNIVERSIDAD TECNOLÓGICA DE PUERTO
PEÑASCO (UTPP)**

NOTAS A LOS ESTADOS FINANCIEROS

CIUDAD OBREGÓN, SONORA; A 11 DE MAYO DE 2021.

UNIVERSIDAD TECNOLÓGICA DE PUERTO PEÑASCO

Notas a los Estados Financieros

Al 31 de Diciembre de 2020

a) NOTAS DE DESGLOSE

l) Notas al Estado de Situación Financiera

Activo

Efectivo y Equivalente

- Las cuentas bancarias que maneja la Universidad Tecnológica de Puerto Peñasco con la Institución Banorte e Institución Santander Serfin cerraron de la siguiente manera al 31 de Diciembre del 2020.

	UTPP	Cuentas Bancarias	Saldo
1	<i>Caja chica</i>		-
2	<i>Servicios Personales</i>	Cta. No.- 698032381 Banorte	-
3	<i>Ingresos Propios</i>	Cta. No.- 800659189 Banorte	639,475
4	<i>PRODEP</i>	Cta. No.- 025616594-2 Banorte	328,164
5	<i>Fondo de Contingencia</i>	Cta. No.- 65-50642540-9 Santander	932,484
6	<i>Seguridad Social</i>	Cta. No.- 22-00061745-2 Santander	7,232,945
7	<i>Recurso Estatal</i>	Cta. No.- 18-00013970-1 Santander	1,951,917
8	<i>Recurso Federal</i>	Cta. No.- 18-00013959-5 Santander	-
9	<i>Nóminas</i>	Cta. No.- 18-00006967-4 Santander	-
10	<i>PFCE 2019</i>	Cta. No.- 10-8945756-1 Banorte	-
	Total		11,084,985

2. Se utilizaron recursos por \$21,189 de la cuenta del fondo de contingencia, para ampliar la partida de liquidaciones, no se amplía el Presupuesto de Ingresos por ser un recurso recaudado y devengado en ejercicios anteriores.

Derechos a recibir Efectivo y Equivalentes y Bienes o Servicios a Recibir

3. El activo circulante cerró al mes de Diciembre con la cantidad de \$11,084,985

Se agrupa de la siguiente manera:

- a) El efectivo y equivalentes con \$11,084,985
- b) Deudores Diversos \$0
- c) Cuentas por cobrar a corto plazo \$0

Bienes disponibles para su Transformación o Consumo (inventarios)

4. No se cuenta con inventarios ni bienes que se sometan a algún proceso de transformación.
5. De la cuenta de Almacén no tenemos.
6. De las inversiones financieras, no contamos con fideicomisos de ningún tipo.
7. No contamos con saldos de participaciones.

8. Relación de bienes muebles e inmuebles agrupados por Cuenta:

Concepto	2020	2019
Mobiliario y equipo de administración	14,296,911	14,246,381
Mobiliario y equipo educacional y recreativo	424,478	424,478
Equipo e instrumental medico y de laboratorio	1,141,672	1,141,672
Vehiculos y equipo de transporte	2,652,406	2,652,406
Maquinaria ,otros equipos y herramientas	507,155	507,155
Subtotal Bienes muebles	19,022,622	18,972,092
Depreciación acumulada de bienes muebles	-13,031,126	-11,317,396
Suma	5,991,496	7.654.670

Concepto	2020	2019
Terrenos	9,257,730	9,257,730
Edificios no habitacionales	58,135,552	58,135,553
Construcciones en proceso en bienes de dominio público	39,556	39,556
Construcciones en proceso en bienes propios	356,178	356,178
Subtotal bienes inmuebles, infraestructura y construcciones en proceso	67,789,016	67,789,017
Depreciación acumulada de bienes inmuebles	-17,543,677	-14,636,899

Concepto	2020	2019
Software	\$204,493	\$204,493
Licencias	\$1,031,392	\$910,809
Subtotal activos intangibles	\$1,235,885	\$1,115,302
Amortización acumulada de activos intangibles	-\$1,133,347	-\$1,105,561

Concepto	2020	2,019.00
Muebles de oficina y estantería	2,237,213	2,237,213
Depreciación muebles de oficina y estantería	759,389	537,761
Muebles. Excepto de oficina y estantería	9,435	9,435
Depreciación muebles, excepto de oficina	6,840	5,897
Equipo de cómputo y de tecnologías de la información	5,160,963	5,110,433
Depreciación equipo de cómputo y de tecn.	4,661,369	4,189,914
Otros mobiliarios y equipo de administración	6,889,300	6,889,300
Depreciación otros mobiliarios y equipos	2,034,442	1,333,786
Equipos y aparatos audiovisuales	379,790	379,790
Depreciación equipos y aparatos auditivos	377,605	358,199
Cámaras fotográficas y de video	44,688	44,688
Depreciación cámaras fotográficas y de video	40,538	37,219
Otro mobiliario y equipo educacional y recreativo	-	-
Depreciación otros mobiliario y equipo educacional	1,355,412	1,355,412
Equipo médico y de laboratorio	1,122,184	1,122,184
Depreciación equipo médico y de laboratorio	1,009,663	867,019
Instrumental médico y de laboratorio	19,488	19,488
Depreciación instrumental medico	19,487	19,487
Automóviles y equipo de transporte	1,932,997	1,932,997
Depreciación automóviles y equipo terrestre	1,814,089	1,738,989
Carrocerías y remolques	718,109	718,109
Depreciación carrocerías y remolques	698,105	666,134
Otros equipos de transporte	1,299	1,299
Depreciación otros equipos transporte	1,299	1,299
Maquinaria y equipo industrial	170,380	170,380
Depreciación maquinaria y epo. Industrial	65,024	47,986
Sistemas de aire acondicionado, calefacción	133,660	133,660
Depreciación sistemas de aire acondicionado	36,204	22,838
Equipo de comunicación y telecomunicaciones	86,638	86,638
Depreciación equipo de comunicación y telec.	73,084	66,023
Herramientas y maquinas-herramientas	116,478	116,478
Depreciación herramientas y maquinas	78,576	69,433
Total bienes muebles	19,022,622	18,972,092
Depreciación acumulada de bienes muebles	- 13,031,126 -	11,317,396
Suma	5,991,496	7,654,696

Concepto	2020	2019
Terrenos	9,257,730	9,257,730
Edificios no habitacionales	58,135,553	58,135,553
Construcciones en proceso en bienes de dominio público	39,556	39,556
Construcciones en proceso en bienes propios	356,178	356,178
Edificio biblioteca	5,566,788	5,566,788
Edificio docencia	4,665,599	4,665,599
Edificio docencia nivel 2	4,726,837	4,726,837
Edificio laboratorio pesado etapa 2	1,615,527	1,615,527
Subtotal bienes inmuebles, infraestructura y construcciones en proceso	67,789,016	67,789,016
Depreciación acumulada de bienes inmuebles	-17,543,677	-14,636,899

Concepto	2020	2019
Software	204,493	204,493
Licencias	1,031,391	910,809
Amortización acumulada de software	204,490	204,490
Amortización acumulada de licencias	913,464	913,464
Subtotal activos intangibles	1,235,885	1,115,303
Amortización acumulada de activos intangibles	-1,133,347	-1,105,561

CUENTA	IMPORTE
Bienes Inmuebles, Infraestructura y Construcción	67,789,016
Bienes Muebles	19,022,622
Activos Intangibles	1,235,885
Depreciación Acumulada de Bienes Inmuebles y Muebles e Intangibles	-31,708,150

Se registraron las depreciaciones de activo fijo y edificios correspondientes al mes de diciembre del 2020, utilizando los parámetros de la ley Contabilidad Gubernamental, mismas que se describen en tabla anexa.

Concepto	Años de vida útil	% de depreciación anual
Edificios No Habitacionales	50	3.33
Muebles de Oficina y Estantería	10	10
Equipo de Cómputo y de Tecnologías de la Información	3	33.3
Otros Mobiliarios y Equipos de Administración	10	10
Equipos y Aparatos Audiovisuales	3	33.3
Cámaras Fotográficas y de Video	3	33.3
Mobiliario y Equipo Educativo y Recreativo	5	20
Equipo Médico y de Laboratorio	5	20
Automóviles y Equipo Terrestre	5	20

9. Activos Diferidos

Del Activo Diferido es un depósito en garantía que se tiene con Comisión Federal de Electricidad.

Concepto	2020	2019
Otros activos diferidos	86,947	86,947

Estimaciones y Deterioros

10. No contamos con estimación de cuentas incobrables, estimación de inventarios, deterioro de activos biológicos, en el período que se informa se afectó la depreciación por \$4,648,294

11. Otros Activos

No contamos con cuentas de otros activos para informar por tipo de bienes muebles, inmuebles y otros, los montos totales asociados y sus características cualitativas significativas que impacten financieramente a la Universidad Tecnológica de Puerto Peñasco.

Pasivo

- 1) Se presenta un análisis del Pasivo:

<i>Concepto</i>	<i>2020</i>	<i>2019</i>
Pasivo circulante	\$7,929,476	\$5,668,341
Suma de Pasivo	\$7,929,476	\$5,668,341

<i>Concepto</i>	<i>Importe</i>
Servicios personales por pagar a corto plazo	\$7,232,511
Proveedores por pagar a corto plazo	-\$1
Retenciones y contribuciones por pagar a corto plazo	-\$2
Otras cuentas por pagar a corto plazo	\$696,967
Suma pasivo circulante	\$7,929,475

CONCEPTO	30 días	60 días	90 días	180 días	365 días
Servicios personales	18,148			2,394,487	3,936,322
Proveedores por pagar a corto plazo	-1				
Retenciones ISR	-2				
Otras cuentas x pagar	696,967				

- 2) No tenemos recursos localizados en fondos de bienes de terceros en administración y/o en garantía a corto y largo plazo.
- 3) No contamos con cuentas de pasivos que impacten o pudieran impactar financieramente a la Universidad

II) NOTAS AL ESTADO DE ACTIVIDADES

Ingresos al 31 de diciembre de 2020

a) Se han obtenido ingresos Federales por:	10,088,880
b) Se han obtenido ingresos del Estado por:	11,097,770
c) Se han obtenido ingresos propios por:	<u>1,031,672</u>
	22,218,322

Otros Ingresos y beneficios varios

Concepto	Importe
Productos	14,305

Gastos y Otras Pérdidas

Concepto	2020	2019
Gastos de Funcionamiento	20,530,822	20,039,806
Servicios Personales	17,932,593	16,696,541
Materiales y Suministros	802,493	1,160,545
Servicios Generales	1,795,736	2,182,720
Transferencias, Asignaciones, Subsidios y Otras Ayudas	1,200	-
Ayudas Sociales	1,200	-
Otros Gastos y Pérdidas Extraordinarias	4,648,294	5,136,317
Estimaciones, Depreciaciones, Deterioros, Obsolescencia y Amortizaciones	4,648,294	5,136,317
Total de Gastos y Otras Pérdidas	25,180,316	25,176,123

En lo que respecta al rubro de gastos en el presupuesto, tenemos un avance del 76.84% al mes de diciembre del total del Presupuesto Modificado para el 2020, de los cuales Servicios Personales alcanzó un 73.73%, el 9.64% de Gasto de Operación y un 0.63% de Bienes Muebles.

III) NOTAS AL ESTADO DE VARIACIÓN EN LA HACIENDA PÚBLICA

A 31 de diciembre del 2020, la Hacienda Pública/Patrimonio se integró de la siguiente manera:

<i>Concepto</i>	2020	2019
<i>Hacienda Pública/Patrimonio Contribuido</i>	82,326,705	82,326,705
Aportaciones	6,452,145	6,452,145
Donaciones de Capital	75,874,560	75,874,560
Actualización de la Hacienda Pública/Patrimonio		-
<i>Hacienda Pública/Patrimonio Generado</i>	-22,744,875	-18,177,679
Resultados del Ejercicio (Ahorro/ Desahorro)	-2,947,689	-3,118,658
Resultados de Ejercicios Anteriores	-9,252,155	-6,133,497
Reservas	1,164,675	1,164,675
Rectificaciones de Resultados de Ejercicios Anteriores	-11,709,706	-10,090,199

IV) NOTAS AL ESTADO DE FLUJOS DE EFECTIVO

Efectivo y equivalentes

1. No se realizaron actividades de inversiones temporales que estén representadas en valores negociables o cualquier otro instrumento de inversión convertibles en efectivo en corto plazo, el saldo corresponde solo a la cuenta de Bancos.

	2020	2019
Efectivo en Bancos- Tesorería	-	8,912,524
Efectivo en Bancos - Dependencias	11,084,985	x
Inversiones temporales (hasta 3 meses)	x	x
Fondos con afectación específica	x	x
Depósitos de fondos de terceros	x	x
Total de efectivo y Equivalentes	11,084,985	8,912,524

2. Conciliación de los Flujos de Efectivo Netos de las Actividades de Operación y la cuenta de Ahorro/Desahorro antes de Rubros Extraordinarios

	2020	2019
Ahorro/Desahorro antes de rubros Extraordinarios		
<i>Movimientos de partidas (o rubros) que no afectan al efectivo.</i>		
Depreciación	4,620,508	25,954,295
Amortización	27,786	1,105,561
Incrementos en las provisiones	-	-
Incremento en inversiones producido por revaluación	-	-
Ganancia/pérdida en venta de propiedad, planta y equipo	-	-
Incremento en cuentas por cobrar	-	-
Partidas extraordinarias	-	-

V) CONCILIACIÓN INGRESOS Y EGRESOS PRESUPUESTALES

1.- Total de ingresos presupuestarios	22,232,627
2.- Más ingresos contables no presupuestales	-
Ingresos financieros	-
3.- Menos ingresos presupuestales no contables	-
4.- Total de ingresos contables	22,232,627

1.- Total de egresos presupuestales	20,703,133
2.- Menos egresos presupuestales no contables	171,112
2.3.- Mobiliario y equipo de administración	50,530
2.11.- Activos intangibles	120,582
3.- Más gastos contables no presupuestarios	4,648,294
3.1.- Estimaciones, depreciaciones, deterioro, obsolescencia	4,648,294
4.- Total de gastos contables	25,180,316

b) NOTAS DE MEMORIA (CUENTAS DE ORDEN)

1. Son Cuentas de Orden Presupuestales

CUENTAS DE ORDEN PRESUPUESTARIAS	
---	--

LEY DE INGRESOS	
LEY DE INGRESOS ESTIMADA	24,650,364
LEY DE INGRESOS POR EJECUTAR	4,029,279
MODIFICACIONES A LA LEY DE INGRESOS ESTIMADA	1,611,542
LEY DE INGRESOS DEVENGADA	22,232,627
LEY DE INGRESOS RECAUDADA	22,232,627

PRESUPUESTO DE EGRESOS	
PRESUPUESTO DE EGRESOS APROBADO	24,650,364
PRESUPUESTO DE EGRESOS POR EJERCER	52,394,769
MODIFICACIONES AL PRESUPUESTO DE EGRESOS APROBADO	2,294,336
PRESUPUESTO DE EGRESOS COMPROMETIDO	21,704,931
PRESUPUESTO DE EGRESOS DEVENGADO	20,703,133
PRESUPUESTO DE EGRESOS EJERCIDO	19,080,069
PRESUPUESTO DE EGRESOS PAGADO	19,080,069

2. Cuentas de Orden Contable

Bienes en concesionados o en comodato	
Bienes bajo contrato en concesión	-
Contrato de concesión por bienes	-
Bienes bajo contrato en comodato	87,180
Contrato de comodato por bienes	87,180

C) NOTAS DE GESTIÓN ADMINISTRATIVA

1. Introducción

Los Estados Financieros de los entes públicos, proveen de información financiera a los principales usuarios de la misma al Congreso y a los ciudadanos.

El objetivo del presente documento es la revelación del contexto y de los aspectos económicos-financieros más relevantes que influyeron en las decisiones de este periodo, y que deberán ser considerados en la elaboración de los Estados Financieros para mayor comprensión de los mismos y sus particularidades.

De esta manera, se informa y explica la respuesta del gobierno a las condiciones relacionadas con la información financiera de cada periodo de gestión; además, de exponer aquellas políticas que podrían afectar la toma de decisiones en periodos posteriores.

2. Panorama Económico y Financiero

La operación financiera de la Universidad Tecnológica de Puerto Peñasco que se realizó en el Ejercicio fue conforme a la normatividad del convenio establecido entre el Gobierno Federal a través de la Secretaria de Educación Pública y el Gobierno del Estado de Sonora, en este convenio se manifiesta el compromiso de aportar cada cual un 50% para la operación de los Servicios Personales y Gastos de Operación de este ente.

3. Autorización e Historia

Este organismo fue creado por el Poder Ejecutivo del Gobierno del Estado de Sonora, según decreto publicado el día 14 de Diciembre de 2010 en el Boletín Oficial del Gobierno del Estado (Edición Especial No. 8), siendo instituido como un Organismo Público Descentralizado de la Administración Pública Estatal, dotado

de personalidad jurídica y patrimonio propio, sectorizado a la Secretaría de Educación y Cultura, teniendo su domicilio en Blvd. Tecnológico s/n, Col. Brisas del Golfo, C.P. 83553, en la ciudad de Puerto Peñasco, Sonora. Este organismo forma parte del Sistema Nacional de Universidades Tecnológicas.

4. Organización y Objeto Social

a) Objeto Social

La Universidad Tecnológica de Puerto Peñasco tiene los siguientes objetivos:

I.- La impartición de la educación superior del tipo tecnológico para formar profesionistas con aptitudes y conocimientos científicos y tecnológicos, para aplicarlos en la solución de diversos problemas que afectan en los Sectores Públicos, Privado y Social del Estado de Sonora y del País.

II.- Ofrecer programas de continuidad de estudios para egresados del nivel Técnico Superior Universitario, que les permita alcanzar niveles académicos de Licenciatura y Postgrado, con base en los requisitos y el modo académico aprobado.

III.- Realizar Investigación Científica y Tecnológicas que contribuye a ampliar el conocimiento para el mejoramiento y eficacia en la producción de bienes y servicios, y la elevación de la calidad de vida de la comunidad.

IV.- Promover el desarrollo de perfiles académicos que corresponda a las necesidades de la región con un sentido de innovación e incorporación a los avances científico, tecnológico, nacional e internacional.

V.- Fomentar vínculos con otros sectores a través de acciones de concertación para buscar la formación de alumnos competitivos, sustentada en una educación de calidad, con las habilidades, destrezas, conocimientos y técnicas que demanda el mercado laboral regional.

b) Principal Actividad

Esta Universidad tiene además entre otras cosas, las siguientes facultades:

- I.- Crear la Organización Administrativa que sea conveniente y contraer los recursos humanos necesarios para su operación, de conformidad con el presupuesto anual de egresos aprobado por el Consejo Consultivo.
- II.- Adoptar el modelo educativo del Sistema Nacional de Universidades Tecnológicas y la estructura orgánica básica de conformidad con los lineamientos que al efecto expida.
- III.- Expedir certificados de estudios, títulos, diplomas, reconocimientos, distinciones especiales y otros que así requieran conforme a las disposiciones aplicables.
- IV.- Planear, formular y desarrollar sus programas de investigación tecnológica e impulsar estos.
- V.- Administrar libremente su patrimonio con sujeción al marco legal que le impone su carácter de Organismo Público Descentralizado.

c) Ejercicio Fiscal

Las cifras contenidas en los estados Financieros y que se mencionan en estas notas, se presentan del 01 enero al 31 de Diciembre de 2020.

d) Régimen Jurídico: Consideraciones Fiscales del Ente:

La Universidad Tecnológica de Puerto Peñasco, de conformidad con las leyes respectivas, no es contribuyente de Impuesto Sobre la Renta, teniendo como obligación retener el Impuesto Sobre la Renta a los trabajadores, profesionistas y arrendadores personas físicas, así como exigir la documentación que reúna los requisitos fiscales cuando se efectúen pagos a terceros y esté obligado a ello en los términos de la Ley del Impuesto Sobre la Renta. Así mismo no es contribuyente del Impuesto al Valor Agregado.

e) Estructura Organizacional Básica

La Universidad cuenta con los siguientes órganos:

I- El Consejo Directivo

II.- Rector

El Consejo Directivo es la autoridad máxima de la Universidad Tecnológica de Puerto Peñasco, y está integrado de la siguiente manera:

- Tres representantes del Estado de Sonora, que serán el Secretario de Educación y Cultura, quien lo presidirá, el Secretario de Hacienda y el Secretario de Economía.
- Tres representantes del Gobierno Federal designados por el Secretario de Educación.
- Un representante del Gobierno Municipal de Puerto Peñasco, designado por el H. Ayuntamiento.
- Dos representantes del sector productivo del Municipio de Puerto Peñasco.
- Un representante del Sector del Estado.

f) Fideicomisos, Mandatos y Análogos de los cuales es fideicomitente o fiduciario.

Actualmente la Universidad Tecnológica de Puerto Peñasco no tiene fideicomisos de ningún tipo.

5. Bases de Preparación de los Estados Financieros

La preparación de los presentes Estados Financieros se ha observado la normatividad emitida por el CONAC, así como Las disposiciones legales aplicables. Dicha normatividad fue aplicada para el reconocimiento, valuación y revelación de los diferentes rubros de la información financiera. La información financiera presentada se encuentra valuada a su Costo Histórico.

6. Políticas de Contabilidad Significativas

- a) No contamos con inversiones en el sector paraestatal.
- b) Nuestras reservas denominadas Fondo de contingencia, se generaron debido a las economías o remanente al final de cada ejercicio fiscal, posteriormente se presenta un proyecto al Órgano de Gobierno en cómo serán ejercidas esas economías en el siguiente ejercicio fiscal.
- c) No se realizaron reclasificación de cuentas.

7. Posición en Moneda Extranjera y Protección por Riesgo Cambiario

La Universidad Tecnológica de Puerto Peñasco no cuenta con activos o pasivos en moneda extranjera.

8. Reporte Analítico del Activo

- En el concepto Bancos/Tesorería/Efectivo se tuvieron variaciones entre los cargos del periodo y abonos por \$2,172,460.82
- Las cuentas por cobrar tuvieron variaciones por \$0.62 en el mes de Diciembre de 2020.
- Deudores diversos se mantuvo con poca variación cerrando el mes con un saldo de \$0
- Construcciones en Proceso en bienes de dominio no tuvo movimientos en el periodo
- Mobiliario y equipo de administración, variaciones por \$50,529.60.
- Mobiliario y equipo educacional no se registraron movimientos en el periodo
- Vehículos y equipo de transporte no se registraron movimientos en el periodo por lo tanto no hubo variaciones.
- Maquinaria, otros equipos y herramientas sin variación
- Software no tuvo variación en el periodo.
- Licencias tuvo variaciones por \$120,582.00
- Depreciación acumulada de Bienes Muebles y Bienes Inmuebles con variación de por \$4,648,294.43
- Amortización de activos intangibles tuvo una variación de \$ 27,786.22
- Otros activos diferidos sin variación.
- Terrenos sin variación.
- Edificios No Habitacionales sin variación.

Los porcentajes de depreciación y vida útil son los aplicados en

Concepto	Años de vida útil
Edificios No Habitacionales	50
Muebles de Oficina y Estantería	10
Equipo de Cómputo y de Tecnologías de la Información	3
Otros Mobiliarios y Equipos de Administración	10
Equipos y Aparatos Audiovisuales	3
Cámaras Fotográficas y de Video	3
Mobiliario y Equipo Educativo y Recreativo	5
Equipo Médico y de Laboratorio	5
Automóviles y Equipo Terrestre	5

1. Fideicomisos, Mandatos y Análogos

No se cuenta con fideicomisos o mandatos durante el período que se informa.

2. Reporte de la Recaudación

Fuente de Financiamiento	Presupuesto Autorizado	Presupuesto Modificado	Total Recaudado al 31 de Diciembre del 2020	Avance de Recaudación en %
Gobierno del Estado	13,215,017	14,834,524	11,097,770	74.81%
Gobierno Federal	9,760,347	10,088,880	10,088,880	103.45%
Ingresos Propios	1,675,000	1,675,000	1,031,672	61.59%
Productos	-	-	14,305	0.00%
Total	24,650,364	26,598,404	22,232,627	84.65%

El Presupuesto Autorizado para 2020, no fue recaudado en su totalidad, siendo el Presupuesto del Estado el que tuvo una diferencia de \$3,736,754 contra el modificado; en Ingresos Propios se tuvo un déficit de \$643,327.99 y se obtuvieron productos financieros por \$14,305, los cuales se informan en el ETCA II-01, Analítico de Ingresos.

9. Información sobre la Deuda y el Reporte Analítico de la Deuda

No contamos con ningún tipo de deuda pública.

10. Calificaciones Otorgadas

La Universidad no ha sido sujeta a ninguna calificación crediticia.

11. Proceso de Mejora

Respecto al control interno contamos con un Reglamento de Uso y Administración de Ingresos Propios, Un reglamento Interior, Manual de Organización y en proceso el Manual de Contabilidad Gubernamental y de igual manera el Manual de Procedimientos.

12. Información por Segmentos

No se presenta información por segmentos.

13. Eventos posteriores al cierre

La institución no se encuentra en el supuesto de este apartado, debido a no se identificaron eventos posteriores que afectaran económicamente la situación financiera del ente a la fecha del cierre del ejercicio.

14. Partes relacionadas

No existen partes relacionadas que pudieran ejercer influencia significativa sobre la toma de decisiones y operativas de la Universidad.

15. Responsabilidad sobre la Presentación Razonable de los Estados Financieros

Bajo protesta de decir verdad, declaramos que los Estados Financieros y sus notas, son razonablemente correctos y son responsabilidad del emisor.