

Gobierno del
Estado de Sonora

SECRETARÍA DE LA CONTRALORÍA GENERAL




UNIVERSIDAD TECNOLÓGICA DE GUAYMAS (UTG)

AUDITORÍA-2020

Informe Presupuestal

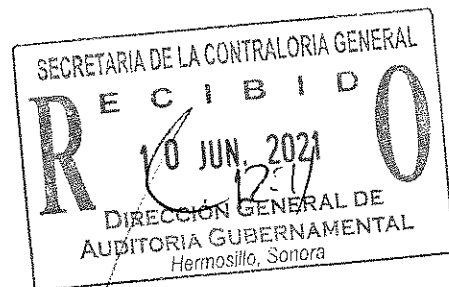
Al 31 de Diciembre de 2020

AT'N: LIC. MIGUEL ÁNGEL MURILLO AISPURO
SECRETARIO DEL RAMO


SECRETARÍA DE LA CONTRALORÍA GENERAL
ESTADO DE SONORA



DESPACHO NORZAGARAY & SOC
CÉSAR NORZAGARAY ESQUER
CONTADOR PÚBLICO CERTIFICADO





DESPACHO NORZAGARAY & SOC.
AUDITORÍAS, ASESORÍAS Y CONSULTORÍAS DE NEGOCIOS
RESPECTO, JUSTICIA Y HONESTIDAD

C.P.C. CÉSAR NORZAGARAY ESQUER

Certificaciones IMCP
Servicios generales No. 2608
Contabilidad y Auditoría
Gubernamental No. 1329

UNIVERSIDAD TECNOLÓGICA DE GUAYMAS

ÍNDICE

	Página
I.- Antecedentes:.....	3
II.- Presupuesto Autorizado, Aumento y Disminuciones y Momentos Contables del Ingreso y el Gasto:..	3
a).- Estado Analítico de Ingresos.....	3
b).- Estado Analítico del Ejercicio del Presupuesto de Egresos Clasificación por Objeto del Gasto (Capítulo y Concepto).....	4
c).- Estado Analítico del Ejercicio del Presupuesto de Egresos Clasificación Económica (por Tipo de Gasto).....	7
d).- Estado Analítico del Ejercicio del Presupuesto de Egresos Clasificación Administrativa (Por Unidad Administrativa).....	8
e).- Estado Analítico del Ejercicio del Presupuesto de Egresos Clasificación Funcional (Finalidad y Función).....	9
III.- Análisis de Variaciones Presupuestarias:.....	11
a).- Balance Presupuestario.....	11
b).- Conciliación entre los Ingresos Presupuestarios y Contables.....	14
c).- Conciliación entre los Egresos Presupuestarios y los Gastos Contables.....	15
IV.- Análisis y Cumplimiento de Metas y Objetivos.....	17
V.- Estado e Informes Programáticos.....	18
a).-Gasto por Categoría Programática.....	18
VI.- Indicadores de Postura Fiscal:.....	19
VII.- Pasivos sin Presupuestos.....	20
VIII.- Conclusiones.....	20

I.- Antecedentes:

Se crea la Universidad Tecnológica de Guaymas, como un Organismo Público Descentralizado de la Administración Pública Estatal, con personalidad jurídica y patrimonio propio, adherida al Sistema Nacional de Universidades Tecnológicas teniendo por objeto impartir educación de tipo superior tecnológica, para formar profesionistas con aptitudes y conocimientos científicos y tecnológicos para aplicarlos en la solución creativa de los problemas que afectan a los sectores públicos, privados y social del estado y del país; el decreto que crea la Universidad fue publicado su creación en el Boletín Oficial del Estado de Sonora el 27 de agosto de 2012, la Universidad Tecnológica de Guaymas inicia operaciones el 3 de Septiembre de ese mismo año, en respuesta al compromiso de atender las necesidades de la población Sonorense, y en cumplimiento con las disposiciones otorgadas por la Coordinación General de Universidades Tecnológicas y Politécnicas.

II.- Presupuesto Autorizado, Aumento y Disminuciones y Momentos Contables del Ingreso y el Gasto:

a).- Estado Analítico de Ingresos

Universidad Tecnológica de Guaymas Estado Analítico de Ingresos

Del 01 de Enero al 31 de Diciembre de 2020

Rubros de Ingresos	Ingreso					Diferencia
	Estimado	Ampliaciones y Reducciones (+ ó -)	Modificado	Devengado	Recaudado	
	(1)	(2)	(3= 1 +2)	(4)	(5)	
Impuestos			0			0
Cuotas y Aportaciones de Seguridad Social	0	0	0	0	0	0
Contribuciones de Mejoras	0		0			0
Derechos	0		0			0
Productos	0	13,574	13,574	13,574	13,574	13,574
Aprovechamientos	0		0			0
Ingresos por Ventas de Bienes, Prestacion de Servicios y Otros Ingresos	3,491,283	-1,917,503	1,573,780	1,573,780	1,573,780	-1,917,503

Participaciones, Aportaciones, Convenios, Incentivos Derivados de la Colaboración Fiscal y Fondos Distintos de Aportaciones			0			0
Transferencias, Asignaciones, Subsidios y Subvenciones, y Pensiones y Jubilaciones	32,255,696	-2,641,415	29,614,281	28,262,263	28,262,263	-3,993,433
Ingresos Derivados de Financiamientos			0			0
Total	35,746,979	-4,545,344	31,201,635	29,849,617	29,849,617	-5,897,362
Ingresos Excedentes						

b).- Estado Analítico del Ejercicio del Presupuesto de Egresos Clasificación por Objeto del Gasto (Capítulo y Concepto).

Universidad Tecnológica de Guaymas
Estado Analítico del Ejercicio Presupuesto de Egresos
Clasificación por Objeto del Gasto (Capítulo y Concepto)


Del 01 de Enero al 31 de Diciembre de 2020

Ejercicio del Presupuesto por Capítulo del Gasto	Egresos Aprobado Anual (1)	Ampliaciones/ (Reducciones) (2)	Egresos Modificado Anual (3=1+2)	Egresos Devengado Acumulado (4)	Egresos Pagado Acumulado (5)	Subejercicio (6 = 3 - 4)
Servicios Personales	23,069,602	-2,629,247	20,440,355	19,030,203	19,027,633	1,410,151
Remuneraciones al Personal de Carácter Permanente	16,815,066	-1,695,399	15,119,668	14,810,254	14,810,254	309,413
Remuneraciones al Personal de Carácter Transitorio	0	0	0	0	0	0
Remuneraciones Adicionales y Especiales	2,945,094	-676,424	2,268,669	2,268,666	2,268,666	3
Seguridad Social	1,136,372	1,516,531	2,652,903	1,555,072	1,552,502	1,097,832
Otras Prestaciones Sociales y Económicas	2,173,070	-1,773,955	399,114	396,210	396,210	2,904
Previsiones	0	0	0	0	0	0
Pago de Estímulos a Servidores Públicos	0	0	0	0	0	0
Materiales y Suministros	2,495,535	-233,874	2,261,660	1,303,853	1,303,678	957,807
Materiales de Administración, Emisión de Documentos y Artículos Oficiales	515,576	399,333	914,909	875,339	875,164	39,570
Alimentos y Utensilios	129,534	70,458	199,992	182,770	182,770	17,222
Materias Primas y Materiales de Producción y Comercialización	47,136	0	47,136	0	0	47,136
Materiales y Artículos de Construcción y de Reparación	107,874	-78,070	29,804	5,183	5,183	24,621
Productos Químicos, Farmacéuticos y de Laboratorio	126,482	-2,100	124,382	8,800	8,800	115,582

Combustibles, Lubricantes y Aditivos	1,411,865	-621,650	790,215	207,469	207,469	582,747
Vestuario, Blancos, Prendas de Protección y Artículos Deportivos	86,925	-15,779	71,146	1,680	1,680	69,466
Materiales y Suministros Para Seguridad	0	0	0	0	0	0
Herramientas, Refacciones y Accesorios Menores	70,141	13,934	84,075	22,613	22,613	61,463
Servicios Generales	5,868,574	-468,942	5,399,631	5,399,481	4,925,672	151
Servicios Básicos	776,682	-699,352	77,330	77,330	77,330	0
Servicios de Arrendamiento	295,026	109,386	404,412	404,412	378,892	0
Servicios Profesionales, Científicos, Técnicos y Otros Servicios	2,215,056	-1,042,981	1,172,075	1,172,074	1,172,074	1
Servicios Financieros, Bancarios y Comerciales	208,623	63,854	272,477	272,477	272,477	0
Servicios de Instalación, Reparación, Mantenimiento y Conservación	1,071,134	1,297,782	2,368,915	2,368,915	2,065,813	0
Servicios de Comunicación Social y Publicidad.	10,000	127,790	137,790	137,790	51,080	0
Servicios de Traslado y Viáticos	1,039,604	-677,453	362,151	362,001	361,801	150
Servicios Oficiales	86,786	71,734	158,520	158,520	157,793	0
Otros Servicios Generales	165,664	280,298	445,962	445,962	388,413	0
Transferencias, Asignaciones, Subsidios y Otras Ayudas	4,313,269	-3,919,530	393,739	393,739	393,739	0
Transferencias Internas y Asignaciones al Sector Público	4,010,014	-4,010,014	0	0	0	0
Transferencias al Resto del Sector Público	0	0	0	0	0	0
Subsidios y Subvenciones	0	0	0	0	0	0
Ayudas Sociales	303,255	90,484	393,739	393,739	393,739	0
Pensiones y Jubilaciones	0	0	0	0	0	0
Transferencias a Fideicomisos, Mandatos y Otros Análogos	0	0	0	0	0	0
Transferencias a la Seguridad Social	0	0	0	0	0	0
Donativos	0	0	0	0	0	0
Transferencias al Exterior	0	0	0	0	0	0
Bienes Muebles, Inmuebles e Intangibles	0	2,706,250	2,706,250	2,706,250	1,845,001	0
Mobiliario y Equipo de Administración	0	199,006	199,006	199,006	199,006	0
Mobiliario y Equipo Educativo y Recreativo	0	269,629	269,629	269,629	269,629	0
Equipo e Instrumental Médico y de Laboratorio	0	0	0	0	0	0
Vehículos y Equipo de Transporte	0	0	0	0	0	0
Equipo de Defensa y Seguridad	0	0	0	0	0	0
Maquinaria, Otros Equipos y Herramientas	0	1,235,893	1,235,893	1,235,893	374,644	0
Activos Biológicos	0	0	0	0	0	0
Bienes Inmuebles	0	0	0	0	0	0
Activos Intangibles	0	1,001,723	1,001,723	1,001,723	1,001,723	0

Inversión Pública	0	0	0	0	0	0
Obra Pública en Bienes de Dominio Público			0			0
Obra Pública en Bienes Propios			0			0
Proyectos Productivos y Acciones de Fomento			0			0
Inversiones Financieras y Otras Provisiones	0	0	0	0	0	0
Inversiones Para el Fomento de Actividades Productivas.			0			0
Acciones y Participaciones de Capital			0			0
Compra de Títulos y Valores			0			0
Concesión de Préstamos			0			0
Inversiones en Fideicomisos, Mandatos y Otros Análogos			0			0
Otras Inversiones Financieras			0			0
Provisiones para Contingencias y Otras Erogaciones Especiales			0			0
Participaciones y Aportaciones	0	0	0	0	0	0
Participaciones			0			0
Aportaciones			0			0
Convenios			0			0
Deuda Pública	0	0	0	0	0	0
Amortización de la Deuda Pública			0			0
Intereses de la Deuda Pública			0			0
Comisiones de la Deuda Pública			0			0
Gastos de la Deuda Pública			0			0
Costo por Coberturas			0			0
Apoyos Financieros			0			0
Adeudos de Ejercicios Fiscales Anteriores (Adefas)			0			0
Total del Gasto	35,746,979	-4,545,344	31,201,635	28,833,526	27,495,723	2,368,109


 MTRA. EDNA ESPERANZA ALDAY SALCIDO
 DIRECTORA DE ADMINISTRACIÓN Y FINANZAS


 LIC. JAVIER ENRIQUE CARRIZALES SALAZAR
 RECTOR

Nota: 1) La entidad presenta la información generalmente con errores de sumas de un peso, el punto que separa los pesos de los centavos y señalar en el encabezado de cada estado presupuestal los múltiples de la moneda nacional; en este caso, (pesos) para que el lector de la información no lo interprete de otra manera.


c).- Estado Analítico del Ejercicio del Presupuesto de Egresos Clasificación Económica (por Tipo de Gasto)

Universidad Tecnológica de Guaymas
 Estado Analítico del Ejercicio Presupuesto de Egresos
 Clasificación Económica (por Tipo de Gasto)

Del 01 de Enero al 31 de Diciembre de 2020

Concepto	Egresos Aprobado Anual (1)	Ampliaciones/ (Reducciones) (2)	Egresos Modificado Anual (3=1+2)	Egresos Devengado Acumulado (4)	Egresos Pagado Acumulado (5)	Subejercicio (6 = 3 - 4)
Gasto Corriente	35,746,979	-4,545,344	31,201,635	28,833,527	27,495,724	2,368,109
Gasto de Capital			0			0
Amortización del la Deuda y Disminución de Pasivos			0			0
Pensiones y Jubilaciones			0			0
Participaciones			0			0
Total del Gasto	35,746,979	-4,545,344	31,201,635	28,833,527	27,495,724	2,368,109


 MTRA. EDNA ESPERANZA ALDAY SALCIDO
 DIRECTORA DE ADMINISTRACIÓN Y FINANZAS



 LIC. JAVIER ENRIQUE CARRIZALES SALAZAR
 RECTOR


d).- Estado Analítico del Ejercicio del Presupuesto de Egresos Clasificación Administrativa (Por Unidad Administrativa).

**Universidad Tecnológica de Guaymas
Estado Analítico del Ejercicio Presupuesto de Egresos
Clasificación Administrativa (Por Unidad Administrativa)**

Del 01 de Enero al 31 de Diciembre de 2020

Clasificación Administrativa (Por Unidad Administrativa)	Egresos Aprobado Anual (1)	Ampliaciones/ (Reducciones) (2)	Egresos Modificado Anual (3=1+2)	Egresos Devengado Acumulado (4)	Egresos Pagado Acumulado (5)	Subejercicio (6 = 3 - 4)
RECTORIA	2,277,061	710,325	2,987,386	2,952,961	2,953,266	34,425
UNIDAD JURIDICA	1,052,237	135,023	1,187,260	1,158,217	1,155,444	29,043
DIRECCIÓN DE PLANEACIÓN Y EVALUACIÓN	1,141,006	-12,589	1,128,417	1,096,449	1,096,449	31,968
DIRECCIÓN DE VINCULACIÓN	1,109,630	1,987,034	3,096,664	2,852,471	2,765,761	244,193
DIRECCIÓN DE FINANZAS	16,307,723	-6,706,332	9,601,390	7,757,120	6,509,525	1,844,270
DIRECCIÓN ACADÉMICA	12,442,772	-1,601,834	10,840,937	10,690,107	10,690,107	150,831
UNIDAD DE TRANSPARENCIA	962,948	93,571	1,056,520	1,038,939	1,037,910	17,581
SISTEMAS	453,602	849,458	1,303,060	1,287,261	1,287,261	15,799
Total del Gasto	35,746,979	-4,545,344	31,201,635	28,833,526	27,495,723	2,368,109


MTRA. EDNA ESPERANZA ALDAY SALCIDO
DIRECTORA DE ADMINISTRACIÓN Y FINANZAS


LIC. JAVIER ENRIQUE CARRIZALES SALAZAR
RECTOR

Nota: 1) La entidad presenta la información generalmente con errores de sumas de un peso, sin el punto que separa los pesos de los centavos y señalar en el encabezado la moneda que se está utilizando y sus múltiples; en este caso, (Pesos).

e).- Estado Analítico del Ejercicio del Presupuesto de Egresos Clasificación Funcional (Finalidad y Función).

Universidad Tecnológica de Guaymas
Estado Analítico del Ejercicio Presupuesto de Egresos
Clasificación Funcional (Finalidad y Función)

Del 01 de Enero al 31 de Diciembre de 2020

Concepto	Egresos Aprobado Anual (1)	Ampliaciones/ (Reducciones) (2)	Egresos Modificado Anual (3=1+2)	Egresos Devengado Acumulado (4)	Egresos Pagado Acumulado (5)	Subejercicio (6 = 3 - 4)
Gobierno	0	0	0	0	0	0
Legislación			0			0
Justicia			0			0
Coordinación de la Política de Gobierno			0			0
Relaciones Exteriores			0			0
Asuntos Financieros y Hacendarios			0			0
Seguridad Nacional			0			0
Asuntos de Orden Público y Seguridad Interior			0			0
Otros Servicios Generales			0			0
Desarrollo Social	35,746,979	-4,545,344	31,201,635	28,833,526	27,495,723	2,368,109
Protección Ambiental			0			0
Viviendas y Servicios a la Comunidad			0			0
Salud			0			0
Recreación, Cultura y Otras Manifestaciones Sociales			0			0
Educación	35,746,979	-4,545,344	31,201,635	28,833,526	27,495,723	2,368,109
Protección Social			0			0
Otros Asuntos Sociales			0			0
Desarrollo Económico	0	0	0	0	0	0
Asuntos Económicos, Comerciales y Laborales en General			0			0
Agropecuaria, Silvicultura, Pesca y Caza			0			0
Combustibles y Energía			0			0
Minería, Manufacturas y Construcción			0			0
Transporte			0			0
Comunicaciones			0			0
Turismo			0			0

Ciencia, Tecnología e Innovación			0			0
Otras Industrias y Otros Asuntos Económicos			0			0
Otras No Clasificadas en funciones anteriores	0	0	0	0	0	0
Transacciones de la Deuda Pública / Costo financiero de la Deuda	0	0	0	0	0	0
Transferencias, Participaciones y Aportaciones entre Diferentes Niveles y Órdenes de gobierno			0			0
Saneamiento del Sistema Financiero			0			0
Adeudos de ejercicios Fiscales Anteriores			0			0
Total del Gasto	35,746,979	-4,545,344	31,201,635	28,833,526	27,495,723	2,368,109



MTRA. EDNA ESPERANZA ALDAY SALCIDO
DIRECTORA DE ADMINISTRACIÓN Y FINANZAS



LIC. JAVIER ENRIQUE CARRIZALES SALAZAR
RECTOR

Nota: 1) La entidad omite el punto que separa los pesos de los centavos e indicar en el encabezado la moneda y el múltiple que se está manejando; en estos casos, la palabra (pesos).

III.- Análisis de Variaciones Presupuestarias:

a).- Balance Presupuestario

Universidad Tecnológica de Guaymas
Balance Presupuestario - LDF
Del 01 de Enero al 31 de Diciembre de 2020

(PESOS)

Concepto (c)	Estimado/ Aprobado (d)	Devengado	Recaudado/ Pagado
A. Ingresos Totales (A = A1+A2+A3)	35,746,979	29,849,617	29,849,617
A1. Ingresos de Libre Disposición	35,746,979	29,849,617	29,849,617
A2. Transferencias Federales Etiquetadas	-	-	-
A3. Financiamiento Neto	-	-	-
B. Egresos Presupuestarios¹ (B = B1+B2)	23,069,602	28,833,526	27,495,723
B1. Gasto No Etiquetado (sin incluir Amortización de la Deuda Pública)	23,069,602	28,833,526	27,495,723
B2. Gasto Etiquetado (sin incluir Amortización de la Deuda Pública)	-	-	-
C. Remanentes del Ejercicio Anterior (C = C1 + C2)	-	-	-
C1. Remanentes de Ingresos de Libre Disposición aplicados en el periodo	-	-	-
C2. Remanentes de Transferencias Federales Etiquetadas aplicados en el periodo	-	-	-
I. Balance Presupuestario (I = A - B + C)	12,677,377	1,016,091	2,353,894
II. Balance Presupuestario sin Financiamiento Neto (II = I - A3)	12,677,377	1,016,091	2,353,894
III. Balance Presupuestario sin Financiamiento Neto y sin Remanentes del Ejercicio Anterior (III = II - C)	12,677,377	1,016,091	2,353,894

Concepto	Aprobado	Devengado	Pagado
E. Intereses, Comisiones y Gastos de la Deuda (E = E1+E2)	-	-	-
E1. Intereses, Comisiones y Gastos de la Deuda con Gasto No Etiquetado	-	-	-
E2. Intereses, Comisiones y Gastos de la Deuda con Gasto Etiquetado	-	-	-

IV. Balance Primario (IV = III + E)	12,677,377	1,016,091	2,353,894
--	-------------------	------------------	------------------


Concepto	Estimado/ Aprobado	Devengado	Recaudado/ Pagado
F. Financiamiento (F = F1 + F2)	-	-	-
F1. Financiamiento con Fuente de Pago de Ingresos de Libre Disposición	-	-	-
F2. Financiamiento con Fuente de Pago de Transferencias Federales Etiquetadas	-	-	-
G. Amortización de la Deuda (G = G1 + G2)	-	-	-
G1. Amortización de la Deuda Pública con Gasto No Etiquetado	-	-	-
G2. Amortización de la Deuda Pública con Gasto Etiquetado	-	-	-
A3. Financiamiento Neto (A3 = F - G)	-	-	-

Concepto	Estimado/ Aprobado	Devengado	Recaudado/ Pagado
A1. Ingresos de Libre Disposición	35,746,979	29,849,617	29,849,617
A3.1 Financiamiento Neto con Fuente de Pago de Ingresos de Libre Disposición (A3.1 = F1 - G1)	-	-	-
F1. Financiamiento con Fuente de Pago de Ingresos de Libre Disposición	-	-	-
G1. Amortización de la Deuda Pública con Gasto No Etiquetado	-	-	-
B1. Gasto No Etiquetado (sin incluir Amortización de la Deuda Pública)	35,746,976	28,833,526	27,495,723
C1. Remanentes de Ingresos de Libre Disposición aplicados en el periodo	-	-	-
V. Balance Presupuestario de Recursos Disponibles (V = A1 + A3.1 - B1 + C1)	0	1,016,091	2,353,894
VI. Balance Presupuestario de Recursos Disponibles sin Financiamiento Neto (VI = V - A3.1)	0	1,016,091	2,353,894

Concepto	Estimado/ Aprobado	Devengado	Recaudado/ Pagado

A2. Transferencias Federales Etiquetadas	-	-	-
A3.2 Financiamiento Neto con Fuente de Pago de Transferencias Federales Etiquetadas (A3.2 = F2 - G2)	-	-	-
F2. Financiamiento con Fuente de Pago de Transferencias Federales Etiquetadas	-	-	-
G2. Amortización de la Deuda Pública con Gasto Etiquetado	-	-	-
B2. Gasto Etiquetado (sin incluir Amortización de la Deuda Pública)	-	-	-
C2. Remanentes de Transferencias Federales Etiquetadas aplicados en el periodo	-	-	-
VII. Balance Presupuestario de Recursos Etiquetados (VII = A2 + A3.2 - B2 + C2)	-	-	-
VIII. Balance Presupuestario de Recursos Etiquetados sin Financiamiento Neto (VIII = VII - A3.2)	-	-	-


 MTRA. EDNA ESPERANZA ALDAY SALCIDO
 DIRECTORA DE ADMINISTRACIÓN Y FINANZAS


 LIC. JAVIER ENRIQUE CARRIZALES SALAZAR
 RECTOR

b).- Conciliación entre los Ingresos Presupuestarios y Contables

**Universidad Tecnológica de Guaymas
Conciliación entre los Ingresos Presupuestarios y Contables**

Al 31 de Diciembre de 2020

1. Total de Ingresos Presupuestarios			29,849,617.02
2. Mas Ingresos contables No Presupuestarios			27.66
	Ingresos Financieros Incremento por Variación de Inventarios Disminución del Exceso de Estimaciones por Pérdida o Deterioro u Obsolescencia Disminución del Exceso de Provisiones Otros Ingresos y Beneficios Varios		
Otros Ingresos Contables No Presupuestarios		27.66	
3. Menos Ingresos Presupuestarios No Contables			0.00
	Aprovechamientos Patrimoniales Ingresos Derivados de Financiamientos		
Otros Ingresos Presupuestarios No Contables			
4. Total de Ingresos Contables (4= 1 + 2 - 3)			29,849,644.68

MTRA. EDNA ESPERANZA ALDAY SALCIDO
DIRECTORA DE ADMINISTRACIÓN Y FINANZAS

LIC. JAVIER ENRIQUE CARRIZALES SALAZAR
RECTOR

Notas:

- 1) El saldo del renglón 1 de este recuadro total de ingresos presupuestario no coincide con el registrado en contabilidad, el saldo del presupuesto de ingresos modificado que son \$31,201,635.00, situación que deberá aclarar el ante auditado.
- 2) La entidad omitió en el encabezado la palabra (pesos) y las cifras las expresa en centavos debiendo ser en pesos. Según los instructivos y guías contabilizadoras emitidos por el CONAC.

c).- Conciliación entre los Egresos Presupuestarios y los Gastos Contables

Universidad Tecnológica de Guaymas
Conciliación entre los Egresos Presupuestarios y los Gastos Contables


Al 31 de Diciembre de 2020
(Pesos)

1. Total de Egresos Presupuestarios		28,833,525.85
--	--	----------------------

2. Menos Egresos Presupuestarios No Contables		2,706,334.26
Materias Primas y Materiales de Producción y Comercialización		
Materiales y Suministros		
Mobiliario y Equipo de Administración	199,006.28	
Mobiliario y Equipo Educativo y Recreativo	269,628.72	
Equipo e Instrumental Médico y de Laboratorio		
Vehículos y Equipo de Transporte		
Equipo de Defensa y Seguridad		
Maquinaria, Otros Equipos y Herramientas	1,235,892.68	
Archivos Biológicos		
Bienes Inmuebles		
Activos Intangibles	1,001,722.58	
Obra Pública en Bienes de Dominio Público		
Obra Pública en Bienes Propios		
Acciones y Participaciones de Capital		
Compra de Títulos y Valores		
Concesión de Préstamos		
Inversiones en Fideicomisos, Mandatos y Otros Análogos		
Provisiones para Contingencias y Otras Erogaciones Especiales		
Armonización de la Deuda Pública		
Adeudos de Ejercicios Fiscales Anteriores (ADEFAS)		
Otros Egresos Presupuestales No Contables	84.00	

3. Más Gastos Contables No Presupuestarios		5,673,240.76
Estimaciones, Depreciaciones, Deterioros, Obsolescencia y Amortizaciones	5,673,090.76	
Provisiones	150.00	
Disminución de Inventarios		
Aumento por Insuficiencia de Estimaciones por Pérdida o Deterioro u Obsolescencia		
Aumento por Insuficiencia de Provisiones		
Otros Gastos		
Otros Gastos Contables No Presupuestales	-	
4. Total de Gasto Contable (4= 1 - 2 + 3)		31,800,432.35


 MTRA. EDNA ESPERANZA ALDAY SALCIDO
 DIRECTORA DE ADMINISTRACIÓN Y FINANZAS


 LIC. JAVIER ENRIQUE CARRIZALES SALAZAR
 RECTOR

Nota: 1) El saldo del renglón 1 de este recuadro total de egresos presupuestarios no coincide con el de contabilidad saldo de presupuesto de egresos modificado por \$31,201,635.00, situación que deberá aclarar el ante auditado.

IV.- Análisis y Cumplimiento de Metas y Objetivos

La actividad principal de la universidad es impartir educación de tipo superior tecnológica, para formar profesionistas competitivos con conocimientos, habilidades y valores, a través de un modelo educativo innovador, que les permita integrarse al ámbito productivo e impulsar la transformación y el desarrollo de la sociedad.

Los recursos asignados son autorizados con base a presupuestos anuales los cuales son calendarizados de acuerdo a las necesidades para cubrir los gastos de administración e Inversiones en organismos, mismos que se utilizarán para incrementar la matrícula y en el desarrollo de la universidad.

Se presenta a continuación las metas programáticas de la entidad.

Clave	Nombre del Indicador	Metas		% Avance Anual
		Programadas	Alcanzadas	
001 E404E10 112	Universidad Tecnológica de Guaymas. EDUCACIÓN SUPERIOR DE CALIDAD PARA EL DESARROLLO. Educación Superior Tecnológica.			
	- Porcentaje de personal capacitado.	168	167	100.75
	- Mantenimiento preventivo a los equipos de cómputo.	132	102	100.00
287	Coordinación Administrativa.			
	- Número de observaciones de auditoría al informe de cuenta pública.	5	0	0
	- Índice de calidad en los informes trimestrales.	90	95.38	105.98
	- Porcentaje de cumplimiento de las obligaciones de transparencias de los sujetos obligados.	100	100	100
	- Validación de contratos celebrados.	32	35	100
	- Celebración de convenios de colaboración con otras instituciones.	8	7	87.50
	- Actividades de fomento al desarrollo humano.	12	12	100
459	Coordinación Académica.			
	- Porcentaje de estudiantes becados.	120	313	276.68
	- Porcentaje de programas educativos con evaluación y/o acreditación.	2	0	0
	- Absorción técnico superior universitario.	240	163	67.92
	TOTALES	909	994.38	109.39

Nota: 1) De 909 metas programadas la entidad cumplió con 994.38 que representa el 109.39%, resultados muy satisfactorios a pesar de la pandemia COVID-19.

V.- Estado e Informes Programáticos

a).-Gasto por Categoría Programática


Universidad Tecnológica de Guaymas Gasto Por Categoría Programática


Del 01 de Enero al 31 de Diciembre de 2020

(PESOS)

Concepto	Egresos Aprobado Anual (1)	Ampliaciones/ (Reducciones) (2)	Egresos Modificado Anual (3=1+2)	Egresos Devengado Anual (4)	Egresos Pagado Anual (5)	Subejercicio (6 = 3 - 4)
Programas						
Subsidios: Sector Social y Privado o Estados y Municipios	0	0	0	0	0	0
Sujetos a Reglas de Operación			0			0
Otros Subsidios			0			0
Desempeño de las Funciones:	23,069,602	-2,629,247	20,440,355	19,030,203	19,027,633	1,410,151
Prestación de Servicios Públicos	23,069,602	-2,629,247	20,440,355	19,030,203	19,027,633	1,410,151
Provisión de Bienes Públicos			0			0
Evaluación de Políticas Públicas			0			0
Promoción y Fomento			0			0
Regulación y Supervisión			0			0
Funciones de las Fuerzas Armadas (Únicamente el Gobierno Federal)			0			0
Específicos			0			0
Proyectos de Inversión			0			0
Administrativos y de Apoyos	0	0	0	0	0	0
Apoyo al Proceso Presupuestario y para Mejorar la Eficiencia Institucional			0			0
Apoyo a la Función Pública y al Mejoramiento de la Gestión			0			0
Operaciones Ajenas			0			0
Compromisos	0	0	0	0	0	0
Obligaciones de Cumplimiento de Resolución Jurisdiccional			0			0
Desastres Naturales			0			0
Obligaciones	0	0	0	0	0	0
Pensiones y Jubilaciones			0			0
Aportaciones a la Seguridad Social			0			0
Aportaciones a Fondos de Estabilización			0			0
Aportaciones a Fondos de Inversión y Reestructura de Pensiones			0			0
Programas de gasto Federalizado (0	0	0	0	0	0

Gobierno Federal)						
Gasto Federalizado				0		0
Participaciones a Entidades Federativas y Municipios				0		0
Costo Financiero, Deuda o Apoyo a Deudores y Ahorradores de la Banca				0		0
Adeudos de Ejercicios Fiscales Anteriores				0		0
Total del Gasto	23,069,602	-2,629,247	20,440,355	19,030,203	19,027,633	1,410,151


MTRA. EDNA ESPERANZA ALDAY SALCIDO
DIRECTORA DE ADMINISTRACIÓN Y FINANZAS


LIC. JAVIER ENRIQUE CARRIZALES SALAZAR
RECTOR

VI- Indicadores de Postura Fiscal:

Universidad Tecnológica de Guaymas
Indicadores de Postura Fiscal

Del 01 de Enero al 31 de Diciembre de 2020

Concepto	Estimado Original Anual	Devengado	Pagado 3
I. Ingresos Presupuestarios (I= 1 + 2)	35,746,978.94	29,849,617.02	29,849,617.02
1. Ingresos Gobierno del Estado 1	35,746,979	29,849,617	29,849,617
2. Ingresos Sector Paraestatal 1			
II. Egresos Presupuestarios (II= 3+4)	35,746,978.84	28,833,525.85	27,495,723.30
3. Egresos del Gobierno de la Entidad Federativa 2	35,746,979	28,833,526	27,495,723
4. Egresos del Sector Paraestatal 2			
III. Balance Presupuestario (Superávit o Déficit) (III= I-II)	0.10	1,016,091.17	2,353,893.72
Concepto	Estimado Original Anual	Devengado	Pagado 3
III. Balance Presupuestario (Superávit o Déficit)	0.10	1,016,091.17	2,353,893.72
IV. Intereses, Comisiones y Gastos de la Deuda			
V. Balance Primario (superávit o Déficit) (V= III-IV)	0.10	1,016,091.17	2,353,893.72
Concepto	Estimado Original Anual	Devengado	Pagado 3

A. Financiamiento			
B. Amortización de la Deuda			
C. Endeudamiento o Desendeudamiento (C=A-B)	0.00	0.00	0.00


 MTRA. EDNA ESPERANZA ALDAY SALCIDO
 DIRECTORA DE ADMINISTRACIÓN Y FINANZAS


 LIC. JAVIER ENRIQUE CARRIZALES SALAZAR
 RECTOR

- Existen diferencias de un peso.
- Las reglas de presentación las cifras son pesos sin centavos; sin embargo, el ente auditado las presenta con centavos.

VII.- Pasivos sin Presupuestos

Ninguno.

VIII.- Conclusiones


En lo general la entidad cumple con los estados presupuestarios, no obstante en su elaboración de los formatos de los estados presupuestarios no están al 100% apegados a los emitidos por el CONAC y demás normatividad. Con la última actualización del 23 de diciembre de 2020.

Asimismo, presentan por lo general errores de un peso y para efectos de su presentación debe ser en pesos sin centavos; entre otras. Según los instructivos y guías contabilizadoras emitidas por el CONAC y la LDF.

Se detectaron errores en la conciliaciones de los ingresos y egresos presupuestarios con los registros contables. Es importante cumplir con el postulado 6 REGISTRO E INTEGRACIÓN PRESUPUESTARIA.

Esperando que el contenido del presente informe redunde en beneficio de la administración pública estatal, quedamos a sus órdenes para cualquier duda o relaciones sobre su contenido.

Atentamente


C.P.C. César Norzagaray Esquer, P.C.C.A.
 Cédula Profesional No. 1136404
 Auditor Externo.

Cd. Obregón, Sonora a 05 de Junio de 2021

C.c.p. Lic. Javier Enrique Carrizales Salazar, Rector de la UTG.
 C.P. Marco Antonio Cruz Elizondo, Director General de la Dirección General de Auditoría Gubernamental.
 Jesús Ramón Moya Grijalva, Auditor Mayor del ISAF.
 Archivo.