

**INSTITUTO TECNOLÓGICO SUPERIOR DE PUERTO PEÑASCO
(ITSPP)**

**INFORME CORTO DE AUDITORIA
DE ESTADOS FINANCIEROS
AL 31 DE DICIEMBRE DE 2020 Y 2019**

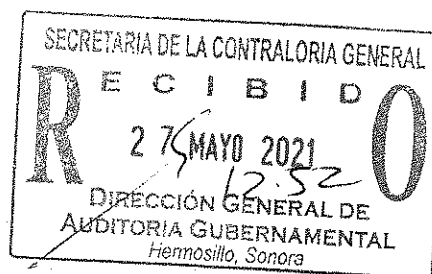


ITSPP

INSTITUTO TECNOLÓGICO SUPERIOR
DE PUERTO PEÑASCO

**SUBDIRECCION DE
SERVICIOS ADMINISTRATIVOS**

20/05/2021



**INSTITUTO TECNOLÓGICO SUPERIOR DE PUERTO PEÑASCO
(ITSPP)**

INDICE

1. Dictamen
2. Estado de Situación Financiera al 31 de diciembre de 2020 y 2019.
3. Estado de Actividades al 31 de diciembre de 2020 y 2019.
4. Estado de Variaciones en la Hacienda Pública al 31 de diciembre de 2020 y 2019.
5. Estado de Flujos de Efectivo al 31 de diciembre de 2020 y 2019.
6. Estado Analítico de Ingresos Presupuestales al 31 de diciembre de 2020 y 2019.
7. Estado Analítico del Ejercicio del Presupuesto de Egresos al 31 de diciembre de 2020.
8. Notas a los Estados Financieros.



INFORME DEL AUDITOR INDEPENDIENTE

A la Secretaría de la Contraloría y
A la H. Consejo Directivo del
Instituto Tecnológico Superior De Puerto Peñasco (ITSP)

Opinión

Hemos auditado los estados financieros del **Instituto Tecnológico Superior De Puerto Peñasco (ITSP)**, que comprenden los estados de situación financiera, los estados analíticos del activo y los estados analíticos de la deuda y otros pasivos al 31 de diciembre de 2020 y 2019, y los estados de resultados (o de actividades), los estados de variaciones en el patrimonio, los estados de flujos de efectivo y los estados de cambios en la situación financiera, correspondientes a los años terminados en dichas fechas, así como las notas explicativas a los estados financieros que incluyen un resumen de las políticas contables significativas.

En nuestra opinión, los estados financieros adjuntos, que se describen en el párrafo anterior, están preparados, en todos los aspectos materiales, de conformidad con las disposiciones en materia de información financiera que se indican en la Nota 5 inciso a, a los estados financieros que se acompañan y que están establecidas en la Ley General de Contabilidad Gubernamental.

Fundamento de la opinión

Hemos llevado a cabo nuestras auditorías de conformidad con las Normas Internacionales de Auditoría. Nuestras responsabilidades, de acuerdo con estas normas, se describen con más detalle en la sección "Responsabilidades del auditor para la auditoría de los estados financieros" de nuestro informe. Somos independientes de la entidad de conformidad con el Código de Ética Profesional de (asociación profesional correspondiente), junto con los requerimientos de ética que son aplicables a nuestras auditorías de los estados financieros en México, y hemos cumplido con las demás responsabilidades de ética de conformidad con esos requerimientos y con el Código de Ética Profesional.

Fronteras # 187 entre General Piña y Aldama Colonia San Benito CP 83190
Hermosillo Sonora México Tels. (662) 214-97-70, 214-31-65 y 214-94-47 www.bdmMexico.mx



30 AÑOS
CONTANDO CONTIGO

Consideramos que la evidencia de auditoría que hemos obtenido proporciona una base suficiente y adecuada para nuestra opinión.

Párrafo de énfasis base de preparación contable y utilización de este informe

Llamamos la atención sobre la Nota 5 de Gestión Administrativa a los estados financieros adjuntos en la que se describen las bases contables utilizadas para la preparación de los mismos.

Los estados financieros adjuntos fueron emitidos para cumplir con los requerimientos normativos gubernamentales a que está sujeta la entidad y para ser integrados en el Reporte de la Cuenta de la Hacienda Pública; consecuentemente, estas pueden no ser apropiados para otra finalidad. Nuestro informe de auditoría está destinado exclusivamente para la administración de la Entidad.

Responsabilidades de la administración y de los encargados del gobierno de la entidad sobre los estados financieros

La Administración es responsable de la preparación y presentación de los estados financieros adjuntos, de conformidad con las disposiciones en materia de información financiera establecidos en la Ley General de Contabilidad Gubernamental que se describe en la nota 5 de notas de gestión administrativa a dichos estados financieros; y del control interno que la Administración considere necesario para permitir la preparación de estados financieros libres de desviación material, debido a fraude o error.

En la preparación de los estados financieros, la administración es responsable de evaluar la capacidad de la Entidad de continuar como una entidad en marcha, revelando, según corresponda, las cuestiones relativas a la entidad en funcionamiento y utilizando las bases contables aplicables a una entidad en marcha, excepto si la administración tenga la Intención de liquidar la entidad o cesar sus operaciones, o bien no exista otra alternativa realista.



Los encargados del gobierno de la entidad son responsables de la supervisión del proceso de información financiera de la entidad.

Responsabilidades del auditor sobre la auditoría de los estados financieros

Nuestros objetivos son obtener una seguridad razonable sobre de que los estados financieros, en su conjunto, se encuentran libres de incorrección material, debido a fraude o error, y emitir un informe de auditoría que contiene nuestra opinión. Seguridad razonable es un alto nivel de seguridad, pero no es una garantía, de que una auditoría realizada de conformidad con las Normas Internacionales de Auditoría siempre detecte una incorrección material cuando existe. Las incorrecciones pueden deberse a fraude o error y son consideradas materiales si individualmente, o en su conjunto, puede preverse razonablemente que influyan en las decisiones económicas que los usuarios hacen basándose en los estados financieros.

Como parte de una auditoría de conformidad con las Normas Internacionales de Auditoría, aplicamos nuestro juicio profesional y mantenemos una actitud de escepticismo profesional durante toda la auditoría. También:


- Identificamos y evaluamos los riesgos de incorrección material en los estados financieros, debida a fraude o error, diseñamos y aplicamos los procedimientos de auditoría para responder a esos riesgos y obtener evidencia de auditoría suficiente y apropiada para obtener una base para nuestra opinión. El riesgo de no detectar una incorrección material debida a fraude es mayor que en el caso de una incorrección material, ya que el fraude puede implicar colusión, falsificación, manifestaciones intencionalmente erróneas, omisiones intencionales o la anulación del control interno.
- Obtenemos conocimiento del control interno importante para la auditoría con el fin de diseñar los procedimientos de auditoría que consideramos adecuados en las circunstancias, y no con la finalidad de expresar una opinión sobre la eficacia del control interno de la entidad.



30 AÑOS
CONTANDO CONTIGO

- Evaluamos lo apropiado de las políticas contables utilizadas y la razonabilidad de las estimaciones contables, así como las revelaciones hechas por la administración de la entidad.
- Concluimos sobre lo apropiado del uso de la administración de las bases contables aplicables a una entidad en funcionamiento y, con base en la evidencia de auditoría obtenida, concluimos sobre si existe o no una incertidumbre importante relacionada con eventos o con condiciones que pueden originar dudas significativas sobre la capacidad de la entidad para continuar como entidad en funcionamiento. Si concluimos que existe una incertidumbre importante, se nos requiere que llamemos la atención en nuestro informe de auditoría sobre la correspondiente información revelada en los estados financieros o, si dicha revelación es insuficiente, que expresemos una opinión modificada. Nuestras conclusiones se basan en la evidencia de auditoría obtenida hasta la fecha de nuestro informe. Sin embargo, hechos o condiciones futuros pueden ser causa de que la entidad deje de ser una entidad en funcionamiento.

Nos comunicamos con los responsables del gobierno de la entidad en relación, entre otras cuestiones, con el alcance planeado y el momento de realización de la auditoría y los hallazgos importantes de la auditoría, así como cualquier deficiencia significativa en el control interno que identificamos durante nuestra auditoría.


C.P.C. Ali Becerra Dessens
Cedula Profesional 1734091
Registro A.G.A.F.F. 10622

Hermosillo, Sonora, México,
27 de Mayo de 2021


Fronteras # 187 entre General Piña y Aldama Colonia San Benito CP 83190
Hermosillo Sonora México Tels. (662) 214-97-70, 214-31-65 y 214-94-47 www.bdm-mexico.mx

INSTITUTO TECNOLÓGICO SUPERIOR DE PUERTO PEÑASCO
 Estado de Actividades
 Al 31 de Diciembre de 2020 y 2019
 (PESOS)

	2020	2019
INGRESOS Y OTROS BENEFICIOS		
Ingresos de la Gestión:	\$ 2,274,921	\$ 2,399,747
Impuestos	0	0
Cuentas y Aportaciones de Seguridad Social	0	0
Contribuciones de Mejoras	0	0
Derechos	0	0
Productos de Tipo Corriente ¹	0	0
Aprovechamientos de Tipo Corriente	0	0
Ingresos por Venta de Bienes y Servicios	2,274,921	2,399,747
Ingresos no Comprendidos en las Fracciones de la Ley de Ingresos Causados en Ejercicios Fiscales Anteriores		
Pendientes de Liquidación o Pago		
Participaciones, Aportaciones, Transferencias, Asignaciones, Subsidios y Otras Ayudas	\$ 40,862,657	\$ 42,439,705
Participaciones y Aportaciones	0	0
Transferencia, Asignaciones, Subsidios y Otras Ayudas	40,862,657	42,439,705
Otros Ingresos y Beneficios	\$ 0	\$ 0
Ingresos Financieros	0	0
Incremento por Valoración de Inventarios	0	0
Disminución del Exceso de Estimaciones por Pérdida o Deterioro u Obsolescencia	0	0
Disminución del Exceso de Provisiones	0	0
Otros Ingresos y Beneficios Varios	0	0
Total de Ingresos y Otros Beneficios	\$ 43,137,578	\$ 44,839,452
GASTOS Y OTRAS PÉRDIDAS		
Gastos de Funcionamiento	\$ 41,924,450	\$ 42,482,847
Servicios Personales	37,367,809	39,912,267
Materiales y Suministros	1,328,705	2,630,248
Servicios Generales	3,229,736	3,940,332
Transferencia, Asignaciones, Subsidios y Otras Ayudas	\$ 30,210	\$ 145,894
Transferencias Internas y Asignaciones al Sector Público	0	0
Transferencias al Resto del Sector Público	0	0
Subsidios y Subvenciones	0	0
Ayudas Sociales	30,210	145,894
Pensiones y Jubilaciones	0	0
Transferencias a Fideicomisos, Mandatos y Contratos Arrendatarios	0	0
Transferencias a la Seguridad Social	0	0
Donativos	0	0
Transferencias al Exterior	0	0
Participaciones y Aportaciones	\$ 0	\$ 0
Participaciones	0	0
Aportaciones	0	0
Convenios	0	0
Intereses, Comisiones y Otros Gastos de la Deuda Pública	\$ 0	\$ 0
Intereses de la Deuda Pública	0	0
Comisiones de la Deuda Pública	0	0
Gastos de la Deuda Pública	0	0
Costo por Coberturas	0	0
Apoyos Financieros	0	0
Otros Gastos y Pérdidas Extraordinarias	\$ 1,461,513	\$ 384,639
Estimaciones, Depreciaciones, Deterioros, Obsolescencia y Amortizaciones	1,461,513	384,639
Provisiones	0	0
Disminución de Inventarios	0	0
Aumento por Insuficiencia de Estimaciones por Pérdida o Deterioro u Obsolescencia	0	0
Aumento por Insuficiencia de Provisiones	0	0
Otros Gastos	0	0
Inversión Pública	\$ 50,000	\$ 0
Inversión Pública no Capitalizable	50,000	0
Total de Gastos y Otras Pérdidas	\$ 43,446,173	\$ 41,032,381
Resultados del Ejercicio (Ahorro/Desahorro)	\$ -328,595	\$ 3,906,071

Las notas que se acompañan son parte integrante de estos estados financieros.

Bajo protesta de decir verdad declaramos que los Estados financieros y sus notas, son razonablemente correctos y son responsabilidad del emisor.



 C.F. Joaquín López Arredondo
 Director General

INSTITUTO TECNOLÓGICO SUPERIOR DE PUERTO RENASCO
 Estado de Verificación en la Hacienda Pública
 Al 31 de Diciembre de 2020 Y 2019
 (PESOS)

Concepto	Hacienda Pública / Patrimonio Contribuido	Hacienda Pública / Patrimonio Generado de Ejercicio Anteriores	Hacienda Pública / Patrimonio Generado del Ejercicio	Ajustes por Cambios de Valor	Total
Hacienda Pública / Patrimonio Contribuido Neto de 2019	\$ 44,302,490	\$ 0	\$ 0	\$ 0	44,302,490
Aportaciones	23,482,758			0	23,482,758
Donaciones de Capital	20,819,733			0	20,819,733
Actualización de la Hacienda Pública/Patrimonio	0			0	0
Variaciones de la Hacienda Pública / Patrimonio Neto del Ejercicio	\$	\$ -16,050,324	\$ 3,806,071	\$ 0	\$ -12,244,253
Resultados del Ejercicio (Ahorro/Desahorro)		0	3,806,071	0	3,806,071
Resultados de Ejercicios Anteriores		-16,050,324	0	0	-16,050,324
Revalúos		0	0	0	0
Reservas		0	0	0	0
Hacienda Pública / Patrimonio Neto Final del Ejercicio 2019	\$ 44,302,490	\$ -16,050,324	\$ 3,806,071	\$ 0	\$ 32,058,236
Cambios en la Hacienda Pública / Patrimonio Neto del Ejercicio 2019	\$	\$	\$	\$	\$
Aportaciones	0			0	0
Donaciones de Capital	0			0	0
Actualización de la Hacienda Pública/Patrimonio	0			0	0
Variaciones de la Hacienda Pública / Patrimonio Neto del Ejercicio	\$	\$ -102,789	\$ -4,134,664	\$ 0	\$ -4,237,425
Resultados del Ejercicio (Ahorro/Desahorro)		0	-328,595	0	-328,595
Resultados de Ejercicios Anteriores		-102,789	-3,806,071	0	-3,908,830
Revalúos		0	0	0	0
Reservas		0	0	0	0
Rectificaciones de Resultados de Ejercicios Anteriores		0	0	0	0
Saldo Neto en la Hacienda Pública / Patrimonio 2020	\$ 44,302,490	\$ -16,153,083	\$ -328,595	\$ 0	\$ 27,821,012

Los datos que se acompañan son parte integrante de estos estados financieros.

Bajo protesta de decir verdad declaramos que los Estados financieros y sus notas, son razonablemente correctos y son responsabilidad del emisor.



 C.P. Joaquín López Arellano
 Director General

INSTITUTO TECNOLÓGICO SUPERIOR DE PUERTO PEÑASCO
Estado de Cambios en la Situación Financiera
Al 31 de Diciembre de 2020
(PESOS)

	Origen	Aplicación
Activo	\$ 4,942,031	\$ 194,205
Activo Circulante	3,176,699	0
Efectivo y Equivalentes	3,117,117	
Derechos a Recibir Efectivo o Equivalentes	59,582	
Derechos a Recibir Bienes o Servicios		0
Inventario		
Almacenes		
Estimación por Pérdida o Deterioro de Activos Circulantes		
Otros Activos Circulantes		
Activo No Circulante	\$ 821,566	\$ 194,205
Inversiones Financieras a Largo Plazo		
Derechos a Recibir Efectivo o Equivalentes a Largo Plazo		
Bienes Inmuebles, Infraestructura y Construcciones en Proceso	50,000	
Bienes Muebles		194,205
Activos Intangibles		
Depreciación, Deterioro y Amortización Acumulada de Bienes		
Activos Diferidos		
Estimación por Pérdida o Deterioro de Activos no Circulantes	771,566	
Otros Activos no Circulantes		
Pasivo	\$ 494,072	\$ 61,007
Pasivo Circulante	494,072	61,007
Cuentas por Pagar a Corto Plazo	494,072	0
Documentos por Pagar a Corto Plazo		
Porción a Corto Plazo de la Deuda Pública a Largo Plazo		
Títulos y Valores a Corto Plazo		
Pasivos Diferidos a Corto Plazo		
Fondos y Bienes de Terceros en Garantía y/o Administración a Corto Plazo		
Provisiones a Corto Plazo		
Otros Pasivos a Corto Plazo		61,007
Pasivo No Circulante	\$ 0	\$ 0
Cuentas por Pagar a Largo Plazo		
Documentos por Pagar a Largo Plazo		
Deuda Pública a Largo Plazo		
Pasivos Diferidos a Largo Plazo		
Fondos y Bienes de Terceros en Garantía y/o en Administración		
Provisiones a Largo Plazo		
HACIENDA PÚBLICA/PATRIMONIO	\$ 0	\$ 4,237,426
Hacienda Pública/Patrimonio Contribuido	0	0
Aportaciones		
Donaciones de Capital		
Actualización de la Hacienda Pública/Patrimonio		
Hacienda Pública/Patrimonio Generado	0	4,237,426
Resultados del Ejercicio (Ahora/ Desahora)		4,134,667
Resultados de Ejercicios Anteriores		102,759
Revalúos		
Reservas		
Rectificaciones de Resultados de Ejercicios Anteriores		0
Excesos o Insuficiencia en la Actualización de la Hacienda Pública/Patrimonio	\$ 0	\$ 0
Resultado por Posición Monetaria		
Resultado por Tenencia de Activos no Monetarios		

Las notas que se acompañan son parte integrante de estos estados financieros.

Bajo protesta de decir verdad declaramos que los Estados Financieros y sus notas, son razonablemente correctos y son responsabilidad del emisor



C.P. Joaquín López Arredondo
Director General

INSTITUTO TECNOLÓGICO SUPERIOR DE PUERTO PEÑASCO
Estado de Flujos de Efectivo
Al 31 de Diciembre de 2020
(PESOS)

Concepto	2020	2019
Flujos de Efectivo de las Actividades de Operación		
Origen	\$ 43,139,576	\$ 44,839,452
Impuestos		
Cuotas y Aportaciones de Seguridad Social		
Contribuciones de mejoras		
Derechos		
Productos de Tipo Corriente	0	0
Aprovechamientos de Tipo Corriente		
Ingresos por Venta de Bienes y Servicios	2,276,921	2,399,747
Ingresos no Comprendidos en las Fracciones de la Ley de Ingresos Causados en Ejercicios Fiscales Anteriores Pendientes de Liquidación o Pago		
Participaciones y Aportaciones		
Transferencias, Asignaciones y Subsidios y Otras Ayudas	40,862,657	42,439,705
Otros Orígenes de Operación		
Aplicación	\$ 45,372,843	\$ 45,192,898
Servicios Personales	37,367,809	33,912,267
Materiales y Suministros	1,328,705	2,630,248
Servicios Generales	3,229,936	3,940,332
Transferencias Internas y Asignaciones al Sector Público		
Transferencias al resto del Sector Público		
Subsidios y Subvenciones		
Ayudas Sociales	30,210	165,896
Pensiones y Jubilaciones		
Transferencias a Fideicomisos, Mandatos y Contratos Análogos		
Transferencias a la Seguridad Social		
Dangélicos		
Transferencias al Exterior		
Participaciones		
Aportaciones		
Convenios		
Otras Aplicaciones de Operación	3,416,183	4,544,156
Flujos Netos de Efectivo por Actividades de Operación	\$ -2,233,265	\$ -353,446
Flujos de Efectivo de las Actividades de Inversión		
Origen	\$ 883,853	\$ 0
Bienes Inmuebles, Infraestructura y Construcciones en Proceso		
Bienes Muebles	883,853	
Otros Orígenes de Inversión		
Aplicación	\$ 0	\$ 1,243,209
Bienes Inmuebles, Infraestructura y Construcciones en Proceso		
Bienes Muebles	0	1,243,209
Otras Aplicaciones de Inversión		
Flujos Netos de Efectivo por Actividades de Inversión	\$ -883,853	\$ -1,243,209
Flujo de Efectivo de las Actividades de Financiamiento		
Origen	\$ 0	\$ 0
Endeudamiento Neto		
Interno		
Externo		
Otros Orígenes de Financiamiento		
Aplicación	\$ 0	\$ 0
Servicios de la Deuda		
Interno		
Externo		
Otras Aplicaciones de Financiamiento		
Flujos netos de Efectivo por Actividades de Financiamiento	\$ 0	\$ 0
Incremento/Disminución Neta en el Efectivo y Equivalentes al Efectivo	-3,117,118	-1,594,655
Efectivo y Equivalentes al Efectivo al Inicio del Ejercicio	7,782,644	9,379,299
Efectivo y Equivalentes al Efectivo al Final del Ejercicio	\$ 4,665,526	\$ 7,782,644

Las notas que se acompañan son parte integrante de estos estados financieros.

Bajo protesta de decir verdad declaramos que los Estados Financieros y sus notas, son razonablemente correctos y son responsabilidad del emisor



C.F. Joaquín López Arellano
Director General

INSTITUTO TECNOLÓGICO SUPERIOR DE PUERTO PEÑASCO
Estado Analítico del Activo
Al 31 de Diciembre de 2023
(PESOS)

Concepto	Saldo Inicial 1	Cargos del Periodo 2	Abonos del Periodo 3	Saldo Final 4 (1+2-3)	Verificación del Periodo (4-1)
ACTIVO	\$ 36,896,582	\$ 88,198,435	\$ 92,002,994	\$ 33,092,223	\$ -3,804,359
Activo Circulante	8,309,239	87,244,716	90,441,415	5,132,540	-3,176,499
Efectivo y Equivalentes	7,782,644	43,578,341	46,695,458	4,665,527	-3,117,117
Derechos a Recibir Efectivo o Equivalentes	460,073	43,686,375	43,745,957	400,491	-59,582
Derechos a Recibir Bienes o Servicios	0	0	0	0	0
Inventarios	0	0	0	0	0
Atracciones	0	0	0	0	0
Estimación por Pérdida o Deterioro de Activos Circulantes	0	0	0	0	0
Otros Activos Circulantes	66,522	0	0	66,522	0
Activo No Circulante	\$ 28,587,344	\$ 933,919	\$ 1,561,579	\$ 27,959,684	\$ -627,660
Inversiones Financieras a Largo Plazo	0	0	0	0	0
Derechos a Recibir Efectivo o Equivalentes a Largo Plazo	0	0	0	0	0
Bienes Inmuebles, Infraestructura y Construcciones en Proceso	29,432,897	50,000	100,000	29,382,897	-50,000
Bienes Muebles	10,135,248	883,853	689,647	10,329,454	194,206
Activos Intangibles	0	0	0	0	0
Depreciación, Deterioro y Amortización Acumulada de Bienes	-10,980,802	66	771,932	-11,752,668	-771,866
Activos Diferidos	0	0	0	0	0
Estimación por Pérdida o Deterioro de Activos no Circulantes	0	0	0	0	0
Otros Activos no Circulantes	0	0	0	0	0

Las notas que se acompañan son parte integrante de estos estados financieros.

Bajo protesta de decir verdad declaramos que los Estados Financieros y sus notas, son razonablemente correctos y son responsabilidad del emisor



C.F. Joaquín López Arredondo
Director General

INSTITUTO TECNOLÓGICO SUPERIOR DE PUERTO PEÑASCO
 Estado Analítico de la Deuda y Otros Pasivos
 Al 31 de diciembre de 2020
 (PESOS)

DENOMINACIÓN DE LAS DEUDAS	MONEDA DE CONTRATACIÓN	INSTITUCIÓN O PAÍS ACREEDOR	SALDO INICIAL DEL PERIODO	SALDO FINAL DEL PERIODO
DEUDA PÚBLICA				
Corto Plazo				
Deuda Interna			\$ 0	\$ 0
Instituciones de Crédito			0	0
Títulos y Valores			0	0
Arrendamientos Financieros				
Deuda Externa			\$ 0	\$ 0
Organismos Financieros Internacionales			0	0
Deuda Bilateral			0	0
Títulos y Valores				
Arrendamientos Financieros				
Subtotal Corto Plazo			\$ 0	\$ 0
Largo Plazo				
Deuda Interna			\$ 0	\$ 0
Instituciones de Crédito			0	0
Títulos y Valores				
Arrendamientos Financieros				
Deuda Externa			\$ 0	\$ 0
Organismos Financieros Internacionales			0	0
Deuda Bilateral				
Títulos y Valores				
Arrendamientos Financieros				
Subtotal Largo Plazo			\$ 0	\$ 0
Otros Pasivos			\$ 0	\$ 0
Total Deuda y Otros Pasivos			\$ 4,838,145	\$ 5,271,209
			\$ 4,838,145	\$ 5,271,209

Las notas que se acompañan son parte integrante de estos estados financieros.

Bajo protesta de decir verdad declaramos que los Estados Financieros y sus notas, son razonablemente correctos y son responsabilidad del emisor



Joaquín López Arredondo
 C.P. Joaquín López Arredondo
 Director General

INSTITUTO TECNOLÓGICO SUPERIOR DE PUERTO RENASCO
Informe Analítico de la Deuda Pública y Otros Pasivos - LDF
Al 31 de diciembre de 2022
(PEUR)

Denominación de la Deuda Pública y Otros Pasivos (c)	Saldo al 31 de diciembre de 2019 (d)	Disposiciones del Período (e)	Amortizaciones del Período (f)	Revoluciones, Reclasificaciones y Otros Ajustes (g)	Saldo Final del Período (h)		Pago de Intereses del Período (i)	Pago de Comisiones y demás costos asociados durante el período (j)
					1=4+5-6+g			
1. Deuda Pública (1=1+2+3)	\$ 0	\$ 0	\$ 0	\$ 0	\$ 0	\$ 0	\$ 0	\$ 0
A. Cuento Páso (A=1+2+3)	0	0	0	0	0	0	0	0
a1) Instituciones de Crédito	0	0	0	0	0	0	0	0
a2) Billetes y Valores	0	0	0	0	0	0	0	0
a3) Arrendamientos Financieros	0	0	0	0	0	0	0	0
B. Largo Páso (B=4+5+6+3)	0	0	0	0	0	0	0	0
b1) Instituciones de Crédito	0	0	0	0	0	0	0	0
b2) Titulos y Valores	0	0	0	0	0	0	0	0
b3) Arrendamientos Financieros	0	0	0	0	0	0	0	0
2. Otros Pasivos	0	0	0	0	0	0	0	0
A. Total de la Deuda Pública y Otros Pasivos (2=1+2)	4,838,145	0	0	0	4,838,145	0	0	0
3. Deuda Contingente 1 (Informativo)	0	0	0	0	0	0	0	0
A. Deuda Contingente 1	0	0	0	0	0	0	0	0
B. Deuda Contingente 2	0	0	0	0	0	0	0	0
C. Deuda Contingente 3	0	0	0	0	0	0	0	0
4. Valor de Instrumentos Bono Cupón Cero 2 (Informativo)	\$ 0	\$ 0	\$ 0	\$ 0	\$ 0	\$ 0	\$ 0	\$ 0
A. Instrumento Bono Cupón Cero 1	0	0	0	0	0	0	0	0
B. Instrumento Bono Cupón Cero 2	0	0	0	0	0	0	0	0
C. Instrumento Bono Cupón Cero 3	0	0	0	0	0	0	0	0
5. Valor de Instrumentos Bono Cupón Cero 1 (Informativo)	\$ 0	\$ 0	\$ 0	\$ 0	\$ 0	\$ 0	\$ 0	\$ 0
A. Instrumento Bono Cupón Cero 1	0	0	0	0	0	0	0	0
B. Instrumento Bono Cupón Cero 2	0	0	0	0	0	0	0	0
C. Instrumento Bono Cupón Cero 3	0	0	0	0	0	0	0	0
6. Total de la Deuda Pública y Otros Pasivos (6=2+3+4+5)	\$ 4,838,145	\$ 0	\$ 0	\$ 0	\$ 4,838,145	\$ 0	\$ 0	\$ 0
7. Total de la Deuda Pública y Otros Pasivos (7=6+7)	\$ 4,838,145	\$ 0	\$ 0	\$ 0	\$ 4,838,145	\$ 0	\$ 0	\$ 0

Se refiere a cualquier financiamiento sin fuente o garantía de pago definida, que sea otorgado de manera solicitada o subsolicitada por las Entidades Federativas con sus Municipios, organismos. Se refiere al valor del Bono Cupón Cero que respalda el pago de los créditos asociados a misma (Activo).

1
2

Moneda
Controlado (f)

Plazo
Fecha
(m)


Tasa de Interés
(n)

Comisiones y Costos Reclamados (o)

Tasa Efectiva (p)

Las notas que se acompañan son parte integrante de estos estados financieros.

Bajo protesta de decir verdad declaramos que los Estados Financieros y sus notas, son razonablemente correctos y son responsabilidad del emisor



Joseph Lopez
C.F. Joseph Lopez Arredondo
Director General

INSTITUTO TECNOLÓGICO SUPERIOR DE PUERTO PEÑASCO
 Informe Analítico de Obligaciones Diferentes de Financiamientos - IDF
 Al 31 de Diciembre de 2020
 (PESOS)

Denominación de las Obligaciones Diferentes de Financiamiento (c)	Fecha del Contrato (d)	Fecha de inicio de operación del proyecto (e)	Fecha de vencimiento (f)	Monto de la inversión pactado (g)	Pazo pactado (h)	Monto promedio mensual del pago de la contraprestación (i)	Monto promedio mensual del pago de la contraprestación correspondiente al pago de inversión (j)	Monto pagado de la inversión al XX de XXXXX de 2017 (k)	Monto pagado de la inversión actualizado al XX de XXXXX de 2017 (l)	Saldo pendiente por pagar de la inversión al XX de XXXXX de 2017 (m = g - l)
A. Asociaciones Público Privadas (APP's) (A=g+h+c+d) a) APP 1 b) APP 2 c) APP 3 d) APP XX										
B. Otros Instrumentos (B=a+b+c+d) a) Otro Instrumento 1 b) Otro Instrumento 2 c) Otro Instrumento 3 d) Otro Instrumento XX										
C. Total de Obligaciones Diferentes de financiamiento (C=A+B)										

NADA QUE INFORMAR

Las notas que se acompañan son parte integrante de estos estados financieros.

Bajo protesta de decir verdad declaramos que los Estados Financieros y sus notas, son razonablemente correctos y son responsabilidad del emisor

Joaquín López
 C.P. Joaquín López Arredondo
 Director General

INSTITUTO TECNOLÓGICO SUPERIOR DE PUERTO PEÑASCO
Informe sobre Pasivos Contingentes
Al 31 de Diciembre de 2020
(PESOS)

A Corto Plazo


A Mediano Plazo

INFORME SOBRE PASIVOS CONTINGENTES: Informar las obligaciones que tienen su origen en hechos específicos e independientes del pasado que en el futuro pueden ocurrir o no, y de acuerdo con lo que acontezca, desaparecen o se convierten en pasivos reales por ejemplo, juicios, garantías, avales, costos de planes de pensiones, jubilaciones, etc.

A Largo Plazo

Las notas que se acompañan son parte integrante de estos estados financieros.

Bajo protesta de decir verdad declaramos que los Estados Financieros y sus notas, son razonablemente correctos y son responsabilidad del emisor


C.P. Joaquín López Arredondo
Director General

INSTITUTO TECNOLÓGICO SUPERIOR DE PUERTO PEÑASCO (ITSPP)

Notas a los Estados Financieros al 31 de Diciembre de 2020 y 2019

A) NOTAS DE DESGLOSE

I) NOTAS AL ESTADO DE SITUACION FINANCIERA

NOTA 1 EFECTIVO Y EQUIVALENTES

Al 31 de diciembre del 2020 y 2019, el efectivo y equivalentes se encuentran integrados de la siguiente manera:

<u>Concepto</u>		<u>2020</u>	<u>2019</u>
Efectivo	1	\$ --	\$ --
Banco / Tesorería	2	4,665,526	7,782,644
Total		\$ 4,665,526	\$ 7,782,644

- 1) Efectivo: El rubro de caja correspondía a un fondo fijo de caja general para la operación de la misma en cuanto a cambios en las operaciones diarias de cobro y un fondo de caja chica resolvente para gastos, el cual de regreso a la cuenta para el cierre de operaciones quedando la cuenta de fondos fijos como un importe de \$0 al 31 de Diciembre del 2020.
- 2) Banco / Tesorería: Las cuentas bancarias que maneja el INSTITUTO TECNOLÓGICO SUPERIOR DE PUERTO PEÑASCO, con las instituciones Banamex y Santander cerraron con los saldos que se detallan a continuación:

<u>Institución Bancaria</u>	<u>Concepto</u>	<u>No. Cta. Bancaria</u>	<u>2020</u>	<u>2019</u>
Banamex	Estatad	7664438	\$ --	\$ --
Banamex	Ingresos Propios	7666384	1,900	1,899
Banamex	Federal	7669286	--	--
Banamex	Ingresos Propio	7710642	--	--
Santander	Federal	65-50616328-1	3,142,460	2,575,084
Santander	Estado	22-00058681-8	963,072	4,737,494
Santander	Ingresos Propio	22-00058679-2	558,095	468,167
Santander	Ingresos Propio	22-00058680-4	--	--
Total			\$ 4,665,526	\$ 7,782,644

Inversiones Temporales Representa el monto de efectivo invertido por ENTE/INSTITUTO, la cual se efectúa a plazos que van de inversión a la vista hasta 90 días, su importe se integra por:

Fondos con Afectación Específica: Representan el monto de los fondos con afectación específica que deben financiar determinados gastos o actividades.

NOTA 2 DERECHOS A RECIBIR EFECTIVO O EQUIVALENTES

El saldo de esta cuenta se integra como sigue al 31 de diciembre de 2020 y 2019:

Concepto	2020					
	<u>Monto</u>	Días				
		1 a 90	91 a 180	181 a 365	Más de 365	
Deudores Diversos por Cobrar a Corto Plazo	1 \$ 357,436	\$ 357,436	\$	\$ 0	\$ 0	
Deudores Por Anticipos De La Tesorería A Corto Plazo	2 25,121	25,121	0	0	0	
Otros Derechos A Recibir Efectivo O Equiv. A Corto Plazo	3 17,934	17,934	0	0	0	
Total	\$ 400,491	\$ 400,491	\$ 0	\$ 0	\$ 0	

Concepto	2019					
	<u>Monto</u>	Días				
		1 a 90	91 a 180	181 a 365	Más de 365	
Deudores Diversos por Cobrar a Corto Plazo	\$ 416,008	\$ 416,008	\$ 0	\$ 0	\$ 0	
Deudores Por Anticipos De La Tesorería A Corto Plazo	25,121	25,121	0	0	0	
Otros Derechos A Recibir Efectivo O Equiv. A Corto Plazo	18,944	18,944	0	0	0	
Total	\$ 460,073	\$ 460,073	\$ 0	\$ 0	\$ 0	

(1) La cuenta Deudores diversos por cobrar a Corto Plazo con vencimiento de 1 a 90 días, el saldo al 31 de diciembre de 2020 y 2019 está integrada de la siguiente manera:

<u>Concepto</u>		<u>2020</u>	<u>2019</u>
Deudores Diversos	a	\$ 198	\$ -2,298
Deudores Por Inscripción	b	357,238	418,306
Total		\$ 357,436	\$ 416,008

a) El concepto de Deudores diversos con vencimiento de 1 a 90 días está representado por los recursos para la realización de compras, mismas que no han sido comprobadas por un monto al 31 de diciembre de 2020 y 2019 de \$198 y \$-2,298 respectivamente.

b) Deudores por inscripción con vencimiento de 1 a 90 días por un importe de \$357,238 y \$418,306 al 31 de diciembre de 2020 y 2019 respectivamente.

(2) El saldo de la cuenta Deudores Por Anticipos De La Tesorería A Corto Plazo con vencimiento de 1 a 90 días corresponde al saldo del proveedor Hotel Capitán S.A. de C.V. por un importe de \$25,121.

(3) El rubro de otros derechos a recibir efectivo o equivalentes corresponde al subsidio al empleo con vencimiento de 1 a 90 días \$17,934 acumulado al periodo.

NOTA 3 ALMACEN

Al 31 de diciembre de 2020 y 2019, la entidad no cuenta con almacenes, ni con estimación de inventarios, deterioro de activos biológicos o cualquier tipo que le pudiera aplicar,

NOTA 4 OTROS ACTIVOS CIRCULANTES

El saldo de la cuenta de Otros Activos Circulantes está integrado por las el deposito en garantía realizado a la Comisión Federal de Electricidad por un importe al 31 de diciembre de 2020 y 2019 de \$66,522.

NOTA 5 BIENES MUEBLES E INMUEBLES, DEPRECIACIONES

El saldo de esta cuenta se integra como sigue al 31 de diciembre de 2020 y 2019:

Concepto	<u>2020</u>	<u>2019</u>
Bienes inmuebles, infraestructura y construcciones en proceso		
Terrenos	\$ 1,658	\$ 51,658
Edificios No Habitacionales	29,381,239	29,381,239
Construcciones En Proceso En Bienes De Dominio Público	0	0
Total Bienes Inmuebles, Infraestructura y Const. en proceso	\$ 29,382,897	\$ 29,432,897
Bienes muebles		
Mobiliario Y Equipo De Administración	\$ 6,963,014	\$ 7,238,380
Mobiliario Y Equipo Educativo Y Recreativo	-97,006	-7,835
Vehículos Y Equipo De Transporte	2,596,044	2,076,044
Maquinaria, Otros Equipos Y Herramientas	856,819	824,284
Colecciones, Obras De Arte Y Objetos Valiosos	10,582	4,375
Total Bienes muebles	\$ 10,329,453	\$ 10,135,248
Activos Intangibles		
Licencias informáticas	0	0
Total Activos Intangibles	\$ 0	\$ 0
Depreciaciones y Amortización		
Depreciación Acumulada de Bienes Muebles	\$ 11,678,704	\$ 10,906,837
Amortización Acumulada de Activos Intangibles	73,965	73,965
Total Depreciaciones y Amortización	\$ 11,752,668	\$ 10,980,802
Total	\$ 27,959,682	\$ 28,587,344

El método de depreciación utilizado es aplicar al costo de adquisición los porcentajes de depreciación de acuerdo con la "GUIA DE VIDA UTIL ESTIMADA Y PORCENTAJES DE DEPRECIACION" publicada en el Diario Oficial de la Federación el 15 de agosto del 2012 dentro de los parámetros de estimación de vida útil. Lo anterior en cumplimiento y aplicación de la Ley General de Contabilidad Gubernamental.

Los porcentajes de depreciación son los que se enlistan a continuación y el criterio de aplicación es iniciar la depreciación del bien en el mes inmediato al de la adquisición.

	Vida Útil	% de Depreciación
Muebles de Oficina y Estantería	10	10
Equipo de Computo	3	33.33
Otros Mobiliarios y Equipo de Administración	10	10
Mobiliario y Equipo Educativo y Recreativo	3	33.33
Equipo de Transporte	5	20
Maquinaria, otros Equipos y Herramientas	10	10

Durante el ejercicio 2020 se tuvieron incrementos en el activo fijo por un importe total de \$883,852, de los cuáles, \$318,679 mobiliario y equipo de administración, \$520,000 Vehículos Y Equipo De Transporte y \$6,207 Bienes artísticos, Culturales y Científicos, se tienen bajas de bienes muebles por \$689,647, dichas bajas corresponden a bienes NO UTIL, los cuales fueron autorizados en la Sesión Ordinaria del H. Junta Directiva del Instituto según actas LXXIV, LXXV, LXXVI y 1 Sesión Extraordinaria.

Durante el ejercicio 2020 y 2019, la depreciación cargada a resultados ascendió a \$771,932 y \$384,638 respectivamente.

Se argumenta que el valor de los Terrenos de \$1,658 es simbólico debido a que son 20 hectáreas de terreno, las cuales desde el año 2000 de la creación de este instituto Tecnológico Superior de Puerto Peñasco su estatus es de posesión, se acordó mediante convenio la ocupación del terreno rustico con el ejido San Rafael, que hasta la actualidad no se ha dado certeza jurídica, cabe señalar que a la fecha se han realizado los trámites correspondientes ante las instancias pertinentes, y en la actualidad se encuentra en la agenda del Programa de Regularización de Terrenos en respuesta de la Dirección General de Atención Ciudadana; Oficio OEENR No. 0151/03/2017 para llegar al acuerdo con los miembros del Ejido San Rafael y realizar los trámites correspondientes para lograr así la tenencia legal del terreno.

NOTA 6 ESTIMACIONES Y DETERIOROS

No se cuenta con estimaciones de cuenta incobrables, estimaciones de inventarios, deterioro de activos biológicos ni ninguna otra.

NOTA 7 CUENTAS POR PAGAR A CORTO PLAZO

El saldo de esta cuenta se integra como sigue al 31 de diciembre de 2020 y 2019:

Concepto	Monto	Días			
		1 a 90	91 a 180	181 a 365	Más de 365
Servicios Personales por Pagar a Corto Plazo	\$ 6,658	\$ 6,658	\$	\$ 0	\$ 0
Proveedores por Pagar a Corto Plazo	--	--	0	0	0
Reto. y Contribuciones por Pagar a Corto Plazo	1 2,582,019	2,582,019			
Otras Cuentas por Pagar a Corto Plazo	2 2,320,132	2,320,132	0	0	0
Total	\$ 4,908,809	\$ 4,908,809	\$ 0	\$ 0	\$ 0

Concepto	2019				
	<u>Monto</u>	Días			
		1 a 90	91 a 180	181 a 365	Más de 365
Servicios Personales por Pagar a Corto Plazo	\$ -60,381	\$ -60,381	\$ 0	\$ 0	\$ 0
Proveedores por Pagar a Corto Plazo	881	881	0	0	0
Reto. y Contribuciones por Pagar a Corto Plazo	2,561,409	2,561,409			
Otras Cuentas por Pagar a Corto Plazo	1,912,827	1,912,827	0	0	0
Total	\$ 4,414,736	\$ 4,414,736	\$ 0	\$ 0	\$ 0

(1) El saldo de la cuenta Retenciones y Contribuciones por pagar a corto plazo con vencimiento de 1 a 90 días está integrado de la siguiente manera al 31 de diciembre de 2020 y 2019:

<u>Concepto</u>	<u>2020</u>	<u>2019</u>
Retenciones De ISR Honorarios Por Pagar	\$ -3,579	\$ 10,754
Retenciones De Cuotas Sindicales Por Pagar	5,242	38,961
Retenciones De Servicios Médicos Por Pagar	524,654	524,652
Retención De ISR Por Asimilados	-164,346	-160,173
Seguro De Retiro	-30,185	4,876
Pago Póstumo	-150	-150
Gastos De Infraestructura	118,308	118,308
ISPT	488,713	887,159
Fondo De Pensión	\$ 950,496	\$ 948,199
Préstamo A Corto Plazo	88,022	56,569
IVA Retención Por Honorarios	11,747	22,678
IVA Retenciones	4,370	7,408
Prima Por Riesgo	604,199	101,695
IVA Retenciones 4%	700	471
Actualizaciones	-4,352	--
Recargos	-11,818	--
Total	\$ 2,582,019	\$ 2,561,409

(2) Dentro de la cuenta Otras cuentas por Pagar a Corto Plazo con vencimiento de 1 a 90 días se encuentra el saldo Cuotas ISSSTESON por el monto de \$ \$2,128,991, el cual representa el 92% del saldo de dicha cuenta.

No se tienen recursos localizados en fondos de Bienes de Terceros en Administración y/o en garantía a corto y largo plazo.

No se cuentan con pasivos que impacten o pudieran impactar financieramente del Instituto.

NOTA 8 OTRAS CUENTAS POR PAGAR A CORTO PLAZO

El saldo de esta cuenta se integra por los Ingresos por Clasificar con vencimiento de 1 a 90 días por \$362,401y \$423,408 al 31 de diciembre de 2020 y 2019.

NOTA 9 CUENTAS POR PAGAR A LARGO PLAZO

Al 31 de diciembre de 2020 y 2019 no se cuenta con pasivos a largo plazo.

II) NOTAS AL ESTADO DE VARIACION EN LA HACIENDA PÚBLICA

NOTA 1 HACIENDA PÚBLICA/PATRIMONIO

a) Hacienda Pública/Patrimonio Contribuido

El saldo al 31 de diciembre de 2020 de la cuenta Patrimonio Contribuido es de \$44,302,690, el cual está integrado por Donaciones de capital, Se encuentra representado en su mayoría por los bienes de activo fijo donados.

El saldo de la cuenta Donaciones de Capital al 31 de diciembre de 2020 es de \$20,819,932, por concepto de Donaciones recibidas.

b) Hacienda Pública/Patrimonio Generado

Al 31 de diciembre de 2020 y 2019, el saldo de la cuenta Hacienda Pública/Patrimonio Generado se encuentra integrado de la siguiente manera:

Concepto	2020	2019
Resultados del ejercicio ahorro/desahorro	\$ -328,596	\$ 3,806,071
Resultados de ejercicios anteriores	1 -16,153,083	-16,050,324
Total	\$ -16,481,679	\$ -12,244,253

1) El saldo de la cuenta Resultados de Ejercicios Anteriores en el periodo de enero a diciembre de 2020 se vio afectado por el reconocimiento el resultado del ejercicio 2019 y por \$3,792,803 los cuales corresponden a cancelación y depuración de saldos, así como ajustes y registros no contabilizados así como saldos que no corresponden, los cuales fueron autorizados en la Sesión Ordinaria del H. Junta Directiva del Instituto según actas LXXIV, LXXV, LXXVI y 1 Sesión Extraordinaria.

III) NOTAS AL ESTADO DE ACTIVIDADES

NOTA 1 INGRESOS Y OTROS BENEFICIOS

Al 31 de diciembre de 2020 y 2019 los ingresos y otros beneficios de la entidad se integran de la siguiente manera:

INGRESOS Y OTROS BENEFICIOS	2020	2019
Ingresos de la Gestión:	\$ 2,276,921	\$ 2,399,747
Impuestos	0	0
Cuotas y Aportaciones de Seguridad Social	0	0
Contribuciones de Mejoras	0	0
Derechos	0	0
Productos de Tipo Corriente	0	0
Aprovechamientos de Tipo Corriente	0	0
Ingresos por Venta de Bienes y Servicios	2,276,921	2,399,747
Ingresos no Comprendidos en las Fracciones de la Ley de Ingresos Causados en Ejercicios Fiscales Anteriores Pendientes de Liquidación o Pago	0	0

Participaciones, Aportaciones, Transferencias, Asignaciones, Subsidios y Otras Ayudas	\$ 40,862,657	\$ 42,439,705
Participaciones y Aportaciones	0	0
Transferencia, Asignaciones, Subsidios y Otras Ayudas	40,862,657	42,439,705
Otros Ingresos y Beneficios	\$ 0	\$ 0
Ingresos Financieros	0	0
Incremento por Variación de Inventarios	0	0
Disminución del Exceso de Estimaciones por Pérdida o Deterioro u Obsolescencia	0	0
Disminución del Exceso de Provisiones	0	0
Otros Ingresos y Beneficios Varios	0	0
Total de Ingresos y Otros Beneficios	<u>\$ 43,139,578</u>	<u>\$ 44,839,452</u>

NOTA 2 GASTOS Y OTRAS PARTIDAS

Al 31 de diciembre de 2020 y 2019 los gastos y otras partidas de la entidad se integran de la siguiente manera:

GASTOS Y OTRAS PÉRDIDAS	<u>2020</u>	<u>2019</u>
Gastos de Funcionamiento	\$ 41,926,450	\$ 40,482,847
Servicios Personales	37,367,809	33,912,267
Materiales y Suministros	1,328,705	2,630,248
Servicios Generales	3,229,936	3,940,332
Transferencia, Asignaciones, Subsidios y Otras Ayudas	\$ 30,210	\$ 165,896
Transferencias Internas y Asignaciones al Sector Público	0	0
Transferencias al Resto del Sector Público	0	0
Subsidios y Subvenciones	0	0
Ayudas Sociales	30,210	165,896
Pensiones y Jubilaciones	0	0
Transf. a Fideicomisos, Mandatos y Contratos Análogos	0	0
Transferencias a la Seguridad Social	0	0
Donativos	0	0
Transferencias al Exterior	0	0
Participaciones y Aportaciones	\$ 0	\$ 0
Participaciones	0	0

Aportaciones		0		0
Convenios		0		0
Intereses, Comisiones y Otros Gastos de la Deuda Pública	\$	0	\$	0
Intereses de la Deuda Pública		0		0
Comisiones de la Deuda Pública		0		0
Gastos de la Deuda Pública		0		0
Costo por Coberturas		0		0
Apoyos Financieros		0		0
Otros Gastos y Pérdidas Extraordinarias	\$	1,461,513	\$	384,639
Estim., Depcns., Deterioros, Obsol.y Amortizaciones		1,461,513		384,639
Provisiones		0		0
Disminución de Inventarios		0		0
Aumento por Insufi. de Estims. por Pérd. o Dete. y Obsolescencia		0		0
Aumento por Insuficiencia de Provisiones		0		0
Otros Gastos		0		0
Inversión Pública	\$	50,000	\$	0
Inversión Pública no Capitalizable		50,000		0
Total de Gastos y Otras Pérdidas	\$	43,468,173	\$	41,033,381

IV) NOTAS AL ESTADO DE FLUJOS DE EFECTIVO

a) El saldo de este rubro al 31 de diciembre de 2020 y 2019, se integra de la siguiente forma:

Concepto	2020	2019
Efectivo en Bancos - Tesorería	\$ 4,665,526	\$ 7,782,643
Efectivo en Bancos -Dependencias	--	--
Inversiones Temporales (hasta 3 meses)	--	--
Fondos en Afectación Específica	--	--
Depósitos de fondos de terceros en garantía	--	--
Total	\$ 4,665,526	\$ 7,782,643

b) Conciliación De Flujos De Efectivo Netos De Las Actividades De Operación, Al 31 De Diciembre De 2020 y 2019:

Concepto	<u>2020</u>	<u>2019</u>
Ahorro/Desahorro antes de rubros extraordinarios	\$ --	\$ --
Movimientos de partidas (o rubros) que o afectan al efectivo		
Depreciación	1,461,513	384,638
Amortización	--	--
Incrementos en las provisiones	--	--
Incremento en Inversiones producido por revaluación	--	--
Ganancia/Perdida en venta de propiedad, planta y equipo	--	--
Incremento en cuentas por cobrar	--	--
Partidas Extraordinarias	--	--

B) NOTAS DE MEMORIA

Nota 1 CUENTAS DE MEMORIA

A la fecha el Instituto Tecnológico Superior de Puerto Peñasco tiene registradas cuentas de orden contables y cuentas de orden presupuestales, las cuales se componen por:

Son Cuentas de Orden Contables del son:

JUICIOS

Demandas Judiciales en Proceso de Resolución	\$ -2,290,083
Resolución de Demandas en Proceso Judicial	-2,290,083

Son Cuentas de Orden Presupuestales del Instituto Tecnológico Superior de Puerto Peñasco son:

LEY DE INGRESOS

Ley De Ingresos Estimada	\$	49,428,145
Ley De Ingresos Por Ejecutar		6,533,742
Ley De Ingresos Devengada		43,139,579

PRESUPUESTO DE EGRESOS

Presupuesto De Egresos Aprobado	\$	27,241,824
Presupuesto De Egresos Por Ejercer		5,397,522
Modificaciones Al Presupuesto De Egresos Aprobado		22,619,747
Presupuesto De Egresos Comprometido		44,464,051
Presupuesto De Egresos Devengado		42,840,513
Presupuesto. De Egresos Ejercido		42,840,513
Presupuesto De Egresos Pagado		42,840,513

C) NOTAS DE GESTION ADMINISTRATIVA

Nota 1 Introducción

Los Estados Financieros del Instituto Tecnológico Superior de Puerto Peñasco, proveen de información financiera a sus principales usuarios, la ciudadanía, a los administradores de la Secretaria de Hacienda que integran el Poder Ejecutivo del Gobierno del Estado, al H. Congreso del Estado de Sonora, a las Entidades Fiscalizadoras.

El objetivo del presente documento es la revelación del contexto y de los aspectos económicos financieros más relevantes que influyeron en las decisiones del periodo y que deberán ser considerados en la elaboración de los estados financieros para la mayor comprensión de los mismos.

Los Estados Financieros del Instituto Tecnológico Superior de Puerto Peñasco son elaborados por la Subdirección de Servicios Administrativos a través del departamento de Recursos Financieros con sustento a las disposiciones legales, normas contables y presupuestales del Estado, con avances en el apego a los criterios de armonización que dicta la Ley General de Contabilidad Gubernamental y las Normas y Metodologías

para la Emisión de la Información Financiera y con la Estructura de los Estados Financieros básicos emitidos por el Consejo Nacional de Armonización Contable (CONAC), siendo esta una fuente de información confiable, que facilita las tareas de evaluación y fiscalización del origen de los ingresos y del destino del gasto, cabe señalar aún se están realizando trabajos para el registro de los momentos contables en las cuentas de orden.

Nota 2 Panorama económicos y financiero

En lo que se refiere al entorno en el cual se han desarrollado las operaciones del **Instituto Tecnológico Superior de Puerto Peñasco**, se presentan bajo la expectativa de mejores condiciones económicas por parte de los apoyos que recibe de los Gobiernos del Estado y Gobierno Federal, que de cierta manera incide en el logro de las actividades propias del Instituto; de igual manera se cuenta con la captación de recursos propios, destinados de igual manera al cumplimiento de las actividades de la Institución.

Lo anterior, implica realizar un esfuerzo en la aplicación de los recursos, aunado a las medidas y condiciones de austeridad y de racionalidad. Sin embargo, la Institución ha crecido en su cobertura educativa y tal esfuerzo ha sido con los mismos recursos presupuestales.

Nota 3 Autorización e Historia

a) Fecha de creación del ente

El Instituto Tecnológico Superior de Puerto Peñasco es un organismo descentralizado de la administración pública estatal, con personalidad jurídica y patrimonio propio, con el objeto de impartir e impulsar la educación de tipo superior correspondiente al nivel Licenciatura.

El Gobierno del Estado de Sonora, suscribió el 30 de Agosto de 2000, un convenio con la Secretaría de educación pública, mediante el cual ambas entidades se comprometen a crear y sostener el Instituto Tecnológico Superior de Puerto Peñasco, lo anterior con el objetivo de brindar en el municipio de Puerto Peñasco la opción de Educación Superior de Calidad.

b) Principales cambios en su estructura

Las modificaciones que se han presentado esta Institución desde su creación, se basa en la transición de la Estructura A, así la Estructura B autorizada en la I Sesión Extraordinaria de la H. Junta Directiva, realizadas el 26 de abril del 2012, lo anterior derivado del Incremento en la oferta educativa.

El Instituto Tecnológico Superior de Puerto Peñasco es un organismos público descentralizado delo Gobierno el Estado de Sonora, dorado de personalidad jurídica y patrimonios propios.

Nota 4 Organización y Objeto Social

a) Objeto Social

El Instituto Tecnológico Superior de Puerto Peñasco, tiene por objeto de acuerdo a lo señalado en el Decreto de Creación y al Reglamento Interno:

- I. Impartir educación del tipo superior tecnológica, para formar profesionistas, profesores e investigadores aptos para la aplicación y generación de conocimientos y la solución creativa de los problemas, con un sentido de innovación en la incorporación de avances científicos y tecnológicos de acuerdo a los requerimientos del desarrollo económico y social de la región del Estado y el país;
- II. Realizar investigaciones científicas y tecnológicas que permitan el avance del conocimiento, el desarrollo de la enseñanza tecnológica y el mejor aprovechamiento social de los recursos naturales y materiales,
- III. Realizar investigaciones científicas y tecnológicas que se traduzcan en aportaciones concretas que contribuyan al mejoramiento y eficiencia de la producción industrial y de servicios y a la elevación de la calidad de vida de la comunidad;

- IV. Colaborar con los sectores público, privado y social en la consolidación del desarrollo tecnológico y social de la comunidad; y
- V. Promover la cultura nacional y universal, especialmente la de carácter tecnológico.

b) Principal Actividad

La administración del Instituto Tecnológico Superior de Puerto Peñasco para el desarrollo de su principal actividad tendrá las siguientes facultades y obligaciones:

- I. Crear la organización administrativa que le sea conveniente y contratar los recursos humanos necesarios para su operación de conformidad con el presupuesto anual de egresos aprobado por la Junta Directiva;
- II. Impartir educación superior en las áreas industrial y de servicios, así como cursos de actualización y superación académica;
- III. Someter los planes y programas de estudio, así como sus adiciones o reformas a la aprobación de la autoridad correspondiente;
- IV. Incorporar, otorgar o retirar reconocimientos de validez a los estudios realizados en planteles particulares que imparten educación superior;
- V. Organizar y desarrollar programas de intercambio académico y colaboración profesional con organismos e instituciones culturales, educativas, científicas de investigación, nacionales y extranjeras.
- VI. Regular el desarrollo de sus funciones sustantivas: docencia, investigación y difusión cultural;
- VII. Expedir certificados de estudios, títulos profesionales, grados académico, diplomados, reconocimientos, distinciones especiales y otros que así se requieran, conforme a las disposiciones aplicadas.
- VIII. Establecer los procedimientos y requisitos de acreditación y certificación de estudios, de acuerdo con las disposiciones aplicadas.

- IX. Revalidar y otorgar equivalencias de estudios de conformidad con lo establecido por la Ley General de Educación y la Ley de Educación para los Estados de Sonora;
- X. Reglamentar los procedimientos de selección e ingreso de los alumnos, así como para su permanencia en la Institución.
- XI. Reglamentar los procedimientos de ingreso, permanencia y promoción, en su caso de personal académico, atendiendo las recomendaciones que surjan en el seno de las instancias competentes;
- XII. Planear, desarrollar e impartir programas de superación y actualización académica y dirigirlos tanto a la comunidad tecnológica, como a la población en general;
- XIII. Organizar actividades culturales y deportivas que permitan a la comunidad el acceso a las diversas manifestaciones culturales;
- XIV. Impulsar estrategias de participación y concertación con los sectores público. Privado y social para la realización de actividades productivas con un alto nivel de eficiencia y sentido social;
- XV. Administrar libremente su patrimonio con sujeción al marco legal que le impone su carácter de Organismo Público Descentralizado;
- XVI. Expedir las disposiciones necesarias a fin de hacer efectivas las atribuciones que este Decreto le confiere para el cumplimiento de sus objetos;
- XVII. Prestar servicios de asesorías, elaboración de proyectos de desarrollo de prototipos, paquetes tecnológicos y capacitación técnica a los sectores públicos, social y privado que lo soliciten; y
- XVIII. Realizar toda clase de actos jurídicos necesarios para el logro de su objeto y el cumplimiento de sus atribuciones.

c) Ejercicio Fiscal

Las cifras contenidas en los Estados Financieros y que se mencionan en estas notas se presentan al del mes de Diciembre del 2020.

d) Régimen Jurídico

- Ley General de Contabilidad Gubernamental.
- Constitución Política del Estado Libre y Soberano de Sonora.
- Ley Orgánica del Poder Ejecutivo del Estado de Sonora
- Ley No. 40 de Planeación del Estado de Sonora.
- Ley No. 54 de Responsabilidades de los Servidores Públicos del Estado y de los Municipios.
- Ley No. 113 del Presupuesto de Egresos, Contabilidad Gubernamental y Gasto Público Estatal.
- Ley No. 6 de Adquisiciones, Arrendamientos y Prestación de Servicios Relacionados con Bienes Muebles de la Administración Pública Estatal.
- Ley No. 78 de Educación del Estado de Sonora.
- Ley No. 156, de Acceso a la Información Pública del Estado de Sonora.
- Reglamento de la Ley del Presupuesto de Egresos, Contabilidad Gubernamental y Gasto Público Estatal.

e) Consideraciones Fiscales del Ente; revelar el tipo de contribuciones que esté obligado a pagar o retener

El Instituto Tecnológico Superior de Puerto Peñasco de conformidad con las leyes respectivas, no es contribuyente del Impuesto Sobre la Renta, ni del Impuesto Empresarial Tasa única, teniendo como obligación retener y enterar el Impuesto Sobre la Renta retenido a los trabajadores, profesionistas y arrendadores personas físicas así como de exigir la documentación que reúna los requisitos fiscales cuando se efectúen pagos a terceros y se esté obligado a ello en los términos de la Ley del Impuesto Sobre la Renta.

Así mismo, El Organismo no es contribuyente del Impuesto al Valor Agregado que le es trasladado en la adquisición de bienes y servicios, el cual incluye como parte del costo de adquisición de dichos bienes o como parte de la erogación realizada.

Es un organismo descentralizado de la Administración Pública Estatal; el cual inicia operaciones en el año de 2000.

f) Estructura Organizacional Básica:

El Manual de Organización contempla la estructura Orgánica que opera el Instituto Tecnológico Superior de Puerto Peñasco; su contenido contempla las funciones principales de las distintas áreas que conforman la estructura orgánica y tiene por objeto establecer la Organización y las Disposiciones que rigen el funcionamiento del mismo. A la fecha de este informe ya ha sido aprobado por el Consejo Directivo el Reglamento Interior y se encuentran en la siguiente etapa de actualización los demás documentos normativos, que contempla la revisión y actualización de los manuales de organización, procedimientos y puestos.

g) Fideicomisos, Mandatos y Análogos de los cuales es fideicomitente o fiduciario,

El Instituto Tecnológico Superior de Puerto Peñasco no se encuentra en los supuestos de este apartado.

Nota 5 Bases de preparación de los Estados Financieros

a) En cumplimiento a las disposiciones emitidas de acuerdo a la LGCG, Instituto Tecnológico Superior de Puerto Peñasco ha venido implementando una serie de medidas tendientes a cumplir con dichas disposiciones, para lo cual se ha venido apoyando con diversas herramientas a través del uso de las tecnologías de la información, en la cual se han estado desarrollando, cuidando que en el mismo desarrollo e implementación se apeguen a la diversa normatividad emitida por el Consejo de Armonización Contable, algunas disposiciones se encuentran aún en su implementación derivado de las mismas disposiciones emanadas por el CONAC; de igual forma aplicando, cuando así se requiere diversas disposiciones estatales.

Para la armonización del Sistema de Contabilidad Gubernamental, el Instituto Tecnológico Superior de Puerto Peñasco, se ha visto en la necesidad de adecuar dentro de su organización interna algunos procesos, así como implementar modificaciones en los diversos sistemas que le permitan dar cumplimiento a los diversos elementos técnicos-contables, el Marco Conceptual y los Postulados Básicos de Contabilidad Gubernamental, se dispone de lista de Cuentas alineadas al plan de cuentas; clasificadores presupuestarios armonizados y las respectivas matrices de conversión.

- b) La base de medición utilizada en el registro de las operaciones para la elaboración de los Estados Financieros es a Costo histórico, utilizando la base de registro contable denominada "base acumulativa", registrando todas las transacciones efectuadas por el instituto, en base a lo devengado.
- c) Postulados básicos de la Contabilidad gubernamental aprobados por la CONAC.
- Sustancia Económica
 - Entes Públicos
 - Existencia Permanente
 - Revelación Suficiente
 - Importancia Relativa
 - Registro e Integración Presupuestaria
 - Consolidación de la Información Financiera
 - Devengo Contable
 - Valuación
 - Dualidad Económica
 - Consistencia

Nota 6 Políticas Contables Significativas

- a) En los presentes Estados Financieros no se aplica algún método para la actualización de los activos, pasivos y Hacienda Pública y/o Patrimonio.

b) Operaciones en Moneda extranjera.- En el ejercicio fiscal, no se realizaron operaciones en moneda extranjera.

c) Reservas: En el ejercicio fiscal, el Instituto no cuenta con reservas creadas.

d) Los bienes se registran a su costo de adquisición. No se reconocen los efectos de la inflación en los estados financieros y las cifras incluidas en los mismos fueron determinadas con base en costos históricos, debido a que somos una institución con fines no lucrativos y no tenemos como propósito darle mantenimiento financiero a nuestro patrimonio.

Base de Registro.- Los gastos se reconocen y se registran en el momento en que se devengan y los ingresos se registran conforme lo establece el Acuerdo que reforma las normas y metodologías para la determinación de los momentos contables de los ingresos, emitido por la CONAC el 29 de agosto de 2018 y publicado en el D.O.F. el 27 de septiembre de 2018.

e) La depreciación de Inmuebles, Maquinaria y equipo: Se reconoce la depreciación en línea recta de los bienes a través del tiempo, atendiendo a la vida útil de los mismos en base a la guía de Vida Útil estimada y porcentajes de depreciación emitida por CONAC.

f) Las inversiones en activos no monetarios se registran a su valor de adquisición, tanto en resultados como en el patrimonio y son considerados como egresos en el periodo que se adquieren.

Nota 7 Posición en Moneda Extranjera y Protección por Riesgo Cambiario

El Instituto Tecnológico Superior de Puerto Peñasco no cuenta con operaciones en moneda extranjera, que representen algún riesgo cambiario.

Nota 8 Reporte Analítico de Activos.

De los Activos registrados en los Estados Financieros del Instituto

Tecnológico Superior de Puerto Peñasco, se registra la depreciación, y el deterioro de los Activos, así como la amortización de los activos intangibles, a partir de 1 de Septiembre del 2014. (de acuerdo a la vida útil del bien y porcentajes de depreciación emitidos por CONAC)

Nota 9 Fideicomisos, Mandatos y Análogos

El Instituto Tecnológico Superior de Puerto Peñasco no se encuentra en los supuestos de este apartado.

Nota 10 Reporte de Recaudación

El Instituto Tecnológico Superior de Puerto Peñasco para el ejercicio fiscal 2020 cuenta con la siguiente recaudación como se muestra en la siguiente tabla:

Concepto	Presupuesto Autorizado	Recaudado	%
Gobierno del Estado	\$ 24,192,947	\$ 18,431,163	49%
Gobierno Federal	22,431,494	22,431,494	45%
Ingresos Propios	3,048,880	2,276,921	6%
Total	\$ 49,673,321	\$ 43,139,578	100%

Nota 11 Información sobre la Deuda y el Reporte Analítica de la Deuda

El Instituto Tecnológico Superior de Puerto Peñasco no se encuentra en el supuesto de este apartado

Nota 12 Calificaciones Otorgadas

El Instituto Tecnológico Superior de Puerto Peñasco no se encuentra en el supuesto de este apartado.

Nota 13 Proceso de Mejora

El Instituto Tecnológico Superior de Puerto Peñasco se rige mediante la aplicación de los siguientes:

- Políticas establecidas en el Decreto No. 92 del Presupuesto de Egresos Gobierno del Estado para el del Ejercicio Fiscal 2017.
- Lineamientos que establece el Instituto Sonorense de Transparencia Acceso a la Información Pública y Protección de datos Personales d (ISTAI); en de ámbito de transparencia.
- Proceso del Sistema de Gestión de la Calidad bajo la Norma ISO 9001:2008. En proceso de Migración.

Nota 14 Información por Segmentos

El Instituto Tecnológico Superior de Puerto Peñasco no se encuentra en el supuesto de este apartado, debido a que no se cuenta con extensiones en otras áreas geográficas del Estado.

Nota 15 Eventos Posteriores al Cierre

El Instituto Tecnológico Superior de Puerto Peñasco no se encuentra en el supuesto de este apartado, debido a no se identificaron eventos posteriores que afectaran económicamente la situación financiera del ente a la fecha del cierre del 31 de Diciembre del 2020.

El Instituto Tecnológico Superior de Puerto Peñasco no se encuentra en el supuesto de este apartado, debido a no existen registros de operación con partes relacionadas


Nota 16 Partes Relacionadas

El Instituto Tecnológico Superior de Puerto Peñasco no se encuentra en el supuesto de este apartado, debido a no existen registros de operación con partes relacionadas.

Nota 17 Responsabilidad sobre la presentación razonable de la información contable.

Los estados financieros del Instituto Tecnológico Superior de Puerto Peñasco, han sido preparados con las normas internacionales de información financiera

Bajo protesta de decir verdad declaramos que los Estados Financieros y sus Notas son razonablemente correctos y son responsabilidad del emisor.


C.P. Joaquin López Arredondo
Director General