

10.- INFORMACIÓN PRESUPUESTAL

De acuerdo con los lineamientos establecidos en el Manual de Programación y Presupuestación 2020, se elaboró el presupuesto de ingresos y Egreso 2020, cuyo objetivo es realizar el ejercicio programáticos-presupuestal de los recursos a autorizar al ISEA para el cumplimiento de los objetivos y metas de los planes y programas institucionales: \$118,526,263 (Ciento diez y ocho millones quinientos veinte mil doscientos sesenta y tres pesos 34/100 M.N.), autorización publicada en el Decreto número 92 del Presupuesto de Egresos del Gobierno del Estado de Sonora para el Ejercicio Fiscal 2020, como de la Ley número 160 de Austeridad y ahorro del Estado de Sonora y sus municipios. Publicada en el Boletín Oficial (Edición Especial) del Gobierno del Estado de Sonora, de fecha del 27 de diciembre de 2019, para su puntual y cabal cumplimiento.

CONCEPTO	PRESUPUESTO INICIAL	MODIFICACIONES ADICIONALES NO PREVISTAS EN SU LEY DE INGRESOS	PRESUPUESTO MODIFICADO
		AMPL./REDUCC.	
Ingresos			
Otros Ingresos	\$	\$	\$
Ingresos por Ventas de Bienes y Servicios	17,039,437	-8,725,368	8,314,069
Ingresos por Subsidios Federales	83,949,654	52,336,882	136,286,536
Ingresos por Subsidios Estatales	17,537,172	-5,029,266	12,507,906
Total Ingreso	\$ 118,526,263	\$ 38,582,248	\$ 157,108,511
Egresos			
Gasto Corriente	\$ 118,395,463	\$ 38,713,048	\$ 157,108,511
Gasto Capital	130,800	-130,800	0
Amortización de la Deuda y Disminución de Pasivo	0	0	0
Total del Egreso	\$ 118,526,263	\$ 38,582,248	\$ 157,108,511
Resultado del Ejercicio	\$ 0	\$ 0	\$ 0

Se adjuntan Estados Financieros Presupuestales incluidos en la Cuenta Pública:

- Estado Analítico de Ingresos
- Estados Analítico del Ejercicio del Presupuesto de Egresos
- Conciliación Contable –Presupuestal
- Análisis y Cumplimientos de Metas y Objetivos
- Avance Programático Anual

INSTRUTO SONORENSE DE EDUCACION PARA LOS ADULTOS
 INFORMACION PRESUPUESTARIA
 AL 31 DE DICIEMBRE DE 2020

CONCEPTO	PRESUPUESTO INICIAL	MODIFICACIONES		PRESUPUESTO MODIFICADO	DEVENGADO	PAGADO	VARIACION	%
		AMPLIACIONES	REDUCCIONES					
Ingresos								
Otros Ingresos	\$	\$	\$	\$	\$	\$	\$	0%
Ingresos por Ventas de Bienes y Servicios	17,039,437	-8,725,368	0	8,314,069	0	8,314,069	-8,725,368	-105%
Ingresos por Subsidios Federales	83,949,654	52,334,882	134,286,536	134,286,536	134,286,536	134,286,536	\$	38%
Ingresos por Subsidios Estatales	17,537,172	-5,029,266	12,507,906	12,507,906	12,507,906	12,507,906	-5,029,266	-40%
Total Ingreso	\$ 118,526,243	\$ 38,582,248	\$ 157,108,511	\$ 157,108,511	\$ 157,108,511	\$ 157,108,511	\$ 38,582,248	-107%
Egresos								
Gasto Corriente	\$ 118,395,463	\$ 38,713,048	\$ 157,108,511	\$ 155,693,228	\$ 155,693,228	\$ 155,693,228	\$ 37,297,765	24%
Gasto Capital	130,800	-130,800	0	0	0	0	-130,800	0%
Amenoración de la Deuda y Disminución de Pasivo	0	0	0	0	0	0	0	0%
Total del Gasto	\$ 118,526,263	\$ 38,582,248	\$ 157,108,511	\$ 155,693,228	\$ 155,693,228	\$ 155,693,228	\$ 37,164,965	24%
Resultado del Ejercicio	\$ 0	\$ 0	\$ 0	\$ 1,415,283	\$ 1,415,283	\$ 1,415,283	\$ 1,415,283	-93%

El déficit presupuestal no coincide con el Resultado del Ejercicio (Ahono/Desahono) por \$3,104,933, la diferencia corresponde al registro de la depreciación de activo fijo enviada al gasto la cual afecta el resultado contable y no al presupuestal por \$646,760 y \$2,458,173 correspondiente a provisiones el cual es un gasto contable y no presupuestal y los recursos del FAEJA, queo un remanente de \$1,415,283; a los cuales se les dio un registro contable como si se hubiera efectuado el reintegro antes del 31 de Diciembre del 2020.

Ingresos por Ventas de Bienes y Servicios:

La variación de los ingresos por ventas de bienes y servicios corresponde a que para el Ejercicio 2020 se ha estimado la cantidad de \$17,039,437 como presupuesto autorizado, sin embargo, solo se recaudaron \$83,949,654. Por lo que fue necesario realizar una reducción presupuestal por \$8,725,368.

Ingresos por Subsidios:

Ingresos por Subsidios Federales

Durante el ejercicio, se realizaron registros de ampliaciones presupuestales; en el Ramo 33, a la partida 21101 la cantidad de \$151 por concepto de rendimientos generados por la cuenta bancaria. Además, por concepto de recursos para cubrir pago de incremento salarial y de prestaciones contractuales, recibimos dos ampliaciones presupuestales para el capítulo 1000 la primera por \$812,266 y la segunda por \$1,009,381. En Convenios, Ramo 11, durante el primer trimestre registramos una ampliación presupuestal por \$45,103,941 y durante el cuarto trimestre recibimos otra por concepto de apoyo a figuras solidarias debido a la contingencia COVID por una cantidad de \$5,411,142. Y se llevo a cabo una Devolución de Ingresos a la TESOFE de \$1,415,283.


Ingresos por Subsidios Estatales

La variación de \$5,029,266, corresponde a que el presupuesto autorizado para el presente ejercicio era por \$17,537,172 y se realizaron los siguientes registros: Durante el primer trimestre, recibimos \$483,336, por concepto de ADEFAS del ejercicio 2019, correspondientes a los meses de Noviembre y Diciembre y se procedió a registrar la ampliación presupuestal. Durante el segundo trimestre, recibimos la cantidad de \$483,333 por concepto de ADEFAS del ejercicio 2019, correspondientes al mes de Octubre, y se procedió a registrar la ampliación presupuestal. Así mismo, durante el segundo trimestre, debido a la Declaratoria de Emergencia y Contingencia Sanitaria Epidemiológica, recibimos la instrucción de reducir nuestro presupuesto por los siguientes montos: \$966,666 (marzo, abril y mayo) y \$2,961,169 (junio a diciembre). Al cierre del ejercicio, fue necesario registrar dos reducciones más: una por \$1,089,026 correspondiente a servicios personales y la otra por \$979,072 de Gastos de Operación, ya que los recursos no fueron (reconstruccion) de acuerdo a oficio no. 05,06,08,10,2020 de la Subsecretaría de Finanzas respectivamente. reutilizándose los

Explicación de Variaciones en los Egresos:

Se realizaron algunas modificaciones a los partidas presupuestales en el presupuesto Federal, incremento salarial y prestaciones bienales 2020.

En mi opinión el anterior estado de situación presupuestal presenta razonablemente en sus aspectos importantes las variaciones con respecto al presupuesto autorizado de la entidad por el periodo de 12 meses terminado el 31 de diciembre de 2020, de conformidad con la normalidad gubernamental aplicable.



C.P.C. All Becerra Dessens
 Cedula profesional 1734091
 Registro A.G.A.F.F. 10622

INSTITUTO SONORENSE DE EDUCACION PARA LOS ADULTOS
Estado Analítico del Ejercicio Presupuesto de Egresos Por Partida del Gasto
Al 31 de Diciembre de 2020
(Pesos Históricas)

Ejercicio del Presupuesto	Egresos Aprobados Anuales	Ampliaciones/ (Reducciones)	Egresos Modificados Anuales	Egresos Devengados Anuales	Egresos Pagados Anuales	VARIACION IMPORTE		% AVANCE ANUAL
						(3)-(1)	(5)-(6)	
Partida/Descripción	(1)	(2)	(3)=(1+2)	(4)	(5)	(6=3-4)	(7=4/3)	
Servicios personales								
Remuneraciones al personal de carácter permanente	71,247,459	-429,103	70,818,356	70,617,070	67,855,541	\$ 2,862,826	100%	1,286
Remuneraciones al personal de carácter permanente	27,726,320	740,613	28,466,933	28,466,933	27,086,501	\$ 1,380,432	100%	1,286
Sueldo base al personal permanente	27,726,320	740,613	28,466,933	28,466,933	27,086,501	\$ 1,380,432	100%	1,286
Sueldos	27,726,320	740,613	28,466,933	28,466,933	27,086,501	\$ 1,380,432	100%	1,286
Remuneraciones al personal de carácter transitorio	5,661,555	-1,050,889	4,610,666	4,610,666	4,565,085	\$ 45,581	100%	0
Honorarios	5,661,555	-1,050,889	4,610,666	4,610,666	4,565,085	\$ 45,581	100%	0
Honorarios	5,661,555	-1,050,889	4,610,666	4,610,666	4,565,085	\$ 45,581	100%	0
Remuneraciones adicionales y especiales	9,004,721	368,286	9,373,007	9,373,007	9,292,368	\$ 80,639	100%	0
Primas por años de servicios efectivos prestados	508,097	12,843	520,940	520,940	520,940	\$ 0	100%	0
Primas y cancelaciones por años de servicio efectivos prestados al personal	508,097	12,843	520,940	520,940	520,940	\$ 0	100%	0
Primas de vacaciones, dominical y gratificación de fin de año	4,615,265	93,737	4,709,002	4,709,002	4,628,383	\$ 80,619	100%	0
Prima vacacional	1,388,374	-258,888	1,129,486	1,129,486	1,128,438	\$ 1,048	100%	0
Gratificación por fin de año	2,209,558	974,527	3,184,085	3,184,085	3,184,085	\$ 0	100%	0
Gratificación por ajuste de calendario	626,621	-331,170	295,451	295,451	315,840	\$ -19,389	100%	0
Compensación por bono navideño	390,732	-390,732	0	0	0	\$ 0	100%	0
Compensaciones	3,881,339	241,706	4,123,045	4,123,045	4,143,045	\$ -20,000	100%	0
Estímulos al personal de confianza	3,881,339	241,706	4,123,045	4,123,045	4,143,045	\$ -20,000	100%	0
Seguros Sociales	4,947,529	314,801	5,262,330	5,262,330	4,900,978	\$ 361,352	100%	0
Aportaciones de Seguridad Social	2,958,606	99,667	3,058,273	3,058,273	2,626,285	\$ 431,988	100%	0
Cuotas por Servicio Médico	2,243,992	75,597	2,319,589	2,319,589	1,887,601	\$ 431,988	100%	0
Otras Prestaciones de Seguridad Social	714,614	24,070	738,684	738,684	738,684	\$ 0	100%	0
Aportaciones a Fondos de Vivienda	1,125,202	38,081	1,163,283	1,163,283	930,641	\$ 232,642	100%	0
Cuotas al Fondo de Vivienda	450,163	15,161	465,314	465,314	199,217	\$ 266,097	100%	0
Aportaciones al Sistema para el Retiro	450,163	15,161	465,314	465,314	199,217	\$ 266,097	100%	0
Aportaciones para el Retiro	435,988	161,892	597,880	597,880	597,880	\$ 0	100%	0
Seguros por Desfunción Familiar	340,936	163,453	504,389	504,389	496,856	\$ 7,533	100%	0
Seguro de Retiro Estatal	92,632	-1,561	91,071	91,071	87,979	\$ 3,092	100%	0
Otras Prestaciones Sociales y Económicas	23,887,334	-1,002,214	22,885,120	22,885,120	22,610,405	\$ 274,715	100%	0
Prestaciones Contractuales	13,030,958	1,093,177	14,124,135	14,124,135	14,124,135	\$ 0	100%	0
Prestación Social Múltiple	1,558,891	441,648	1,999,539	1,999,539	1,992,539	\$ 7,000	100%	0
Días económicos y de Descanso obligatorios no disfrutados	381,450	-1	381,449	381,449	381,449	\$ 0	100%	0
Bono para Despesa	2,278,153	237,787	2,515,940	2,515,940	2,515,940	\$ 0	100%	0
Apoyo para Convivencia de Maternidad	800	0	800	800	800	\$ 0	100%	0
Pago por concepto de servicios curriculares	2,796,905	54,889	2,851,794	2,851,794	2,851,594	\$ 200	100%	0
Apoyo para Guardería a Madres Trabajadoras	295,048	4,308	299,356	299,356	299,356	\$ 0	100%	0
Apoyo para Ulleres Escolares	48,300	-6,650	41,650	41,650	41,650	\$ 0	100%	0
Apoyo para Desarrollo y Capacitación	4,112,650	211,580	4,324,230	4,324,150	4,324,150	\$ 80	100%	0
Bono de Día de las Madres	50,519	140,098	1,656,340	1,656,340	1,656,340	\$ 0	100%	0
Otras Prestaciones Sociales y Económicas	10,856,376	-2,095,391	8,760,985	8,760,985	8,486,474	\$ 274,511	100%	0
Materiales y Suministros	9,055,041	394,280	9,449,321	9,169,558	9,169,558	\$ 279,763	97%	279,763
Materiales de Administración, Emisión de Documentos y Artículos Oficiales	5,554,902	1,519,054	7,073,956	7,011,040	7,011,040	\$ 62,916	99%	62,916
Materiales, Ulleres y Equipos menores de oficina	2,045,327	-469,266	1,576,061	1,355,729	1,355,729	\$ 220,332	99%	220,332
Materiales, Ulleres y Equipos menores de oficina	2,045,327	-469,266	1,576,061	1,355,729	1,355,729	\$ 220,332	99%	220,332
Materiales y Ulleres de impresión y reproducción	895,594	-887,594	9,000	0	0	\$ 9,000	0%	9,000
Materiales y Ulleres de impresión y reproducción	895,594	-887,594	9,000	0	0	\$ 9,000	0%	9,000
Materiales, Ulleres y Equipos menores de Tecnologías de la Información y comunicaciones	199,029	265,061	464,090	444,948	444,948	\$ 19,142	96%	19,142
Materiales y Ulleres para el Procesamiento de Equipos y Bienes Informáticos	199,029	265,061	464,090	444,948	444,948	\$ 19,142	96%	19,142
Materiales Impreso e Información Digital	36,672	3,478,138	3,514,810	3,502,370	3,502,370	\$ 12,440	100%	12,440
Materiales para Información	36,672	3,478,138	3,514,810	3,502,370	3,502,370	\$ 12,440	100%	12,440
Materiales de Limpieza	1,578,913	-33,738	1,545,175	1,545,173	1,545,173	\$ 2	100%	2
Materiales de Limpieza	1,578,913	-33,738	1,545,175	1,545,173	1,545,173	\$ 2	100%	2
Materiales y Ulleres de Enseñanza	654,472	-575,853	78,619	78,619	78,619	\$ 0	100%	0
Materiales Educativos	654,472	-575,853	78,619	78,619	78,619	\$ 0	100%	0
Materiales para el Registro e Identificación de bienes y personas	141,895	-57,694	84,201	84,201	84,201	\$ 0	100%	0
Placas, Engomados, Calcamanas y Hologramas	127,113	-91,519	35,594	35,594	35,594	\$ 0	100%	0
Alimentos y Utensilios	127,113	-91,519	35,594	35,594	35,594	\$ 0	100%	0
Productos Alimenticios para Personas	0	-108,244	18,869	18,869	18,869	\$ 0	100%	0
Productos Alimenticios para el Personal de las Instalaciones	0	-108,244	18,869	18,869	18,869	\$ 0	100%	0
Adquisición de agua potable	82,561	-82,561	0	0	0	\$ 0	0%	0
Materiales y Artículos de Construcción y Reparación	82,561	-82,561	0	0	0	\$ 0	0%	0
Materiales Complementarios	82,561	-82,561	0	0	0	\$ 0	0%	0
Materiales Complementarios	82,561	-82,561	0	0	0	\$ 0	0%	0
Productos químicos, farmacéuticos	0	265,904	265,904	247,609	247,609	\$ 18,295	93%	18,295

INSTITUTO SONorense DE EDUCACION PARA LOS ADULTOS
 Estado Analítico del Ejercicio Presupuesto de Egresos Por Partida del Gasto
 Al 31 de Diciembre de 2020
 (Pesos Históricas)

Ejercicio del Presupuesto	Egresos Aprobado Anual		Ampliaciones/ (Reducciones)	Egresos Modificado Anual		Egresos Devengado Anual		Egresos Pagado Anual		VARIACION IMPORTE (6 = 3 - 4)	% AVANCE ANUAL (7 = 4/3)
	(1)	(2)		(3=1+2)	(4)	(5)	(6 = 3 - 4)	(7 = 4/3)			
Medicinas y productos farmacéuticos	0	265,904		265,904	247,609	247,609	18,295	247,609	18,295	93%	
Combustibles y productos farmacéuticos	0	265,904		265,904	247,609	247,609	18,295	247,609	18,295	93%	
Combustibles; Lubricantes y Aditivos	2,795,490	-1,438,991		1,356,499	1,167,793	1,167,793	188,706	1,167,793	188,706	86%	
Combustibles; Lubricantes y Aditivos	2,795,490	-1,438,991		1,356,499	1,167,793	1,167,793	188,706	1,167,793	188,706	86%	
Vestuario, Blancos, Prendas de Protección y Artículos Deportivos	3,295	265,905		269,200	260,628	260,628	8,572	260,628	8,572	97%	
Vestuario y Uniformes	3,295	0		3,295	150	150	3,145	150	3,145	5%	
Vestuario y Uniformes	3,295	0		3,295	150	150	3,145	150	3,145	5%	
Prendas de seguridad y protección personal	0	265,905		265,905	260,478	260,478	5,427	260,478	5,427	98%	
Prendas de seguridad y protección personal	0	265,905		265,905	260,478	260,478	5,427	260,478	5,427	98%	
Herramientas, Refacciones y Accesorios Menores	491,460	-43,512		448,168	446,894	446,894	1,274	446,894	1,274	100%	
Refacciones y Accesorios menores de equipo de Computo y tecnologías de la información	311,680	-62,100		249,580	248,306	248,306	1,274	248,306	1,274	99%	
Refacciones y Accesorios menores de equipo de Computo y tecnologías de la información	311,680	-62,100		249,580	248,306	248,306	1,274	248,306	1,274	99%	
Refacciones y Accesorios menores de equipo de Transporte	180,000	18,968		198,968	198,588	198,588	0	198,588	0	100%	
Refacciones y Accesorios menores de equipo de Transporte	180,000	18,968		198,968	198,588	198,588	0	198,588	0	100%	
Servicios Generales	\$ 16,280,620	\$ -3,846,922		\$ 12,433,698	\$ 11,299,244	\$ 11,299,244	\$ 1,134,454	\$ 11,299,244	\$ 1,134,454	91%	
Servicios Básicos	1,852,031	-387,246		1,464,785	1,263,163	1,263,163	201,622	1,263,163	201,622	86%	
Energía Eléctrica	996,596	-293,945		702,651	512,883	512,883	189,768	512,883	189,768	73%	
Energía Eléctrica	996,596	-293,945		702,651	512,883	512,883	189,768	512,883	189,768	73%	
Agua	173,230	-70,239		102,991	91,137	91,137	11,854	91,137	11,854	88%	
Agua	173,230	-70,239		102,991	91,137	91,137	11,854	91,137	11,854	88%	
Teléfono Tradicional	618,005	-13,180		604,825	604,825	604,825	0	604,825	0	100%	
Teléfono Tradicional	618,005	-13,180		604,825	604,825	604,825	0	604,825	0	100%	
Servicios de Acceso de Internet, redes y procesamientos de información	64,200	-9,882		54,318	54,318	54,318	0	54,318	0	100%	
Servicios de Acceso de Internet, redes y procesamientos de información	64,200	-9,882		54,318	54,318	54,318	0	54,318	0	100%	
Servicios de Arrendamiento	5,422,267	-208,075		5,214,192	4,957,354	4,957,354	226,838	4,957,354	226,838	96%	
Servicios de Arrendamiento	5,422,267	-208,075		5,214,192	4,957,354	4,957,354	226,838	4,957,354	226,838	96%	
Arrendamiento de Edificios	4,763,625	-129,078		4,634,547	4,605,190	4,605,190	6	4,605,190	6	100%	
Arrendamiento de Edificios	4,763,625	-129,078		4,634,547	4,605,190	4,605,190	6	4,605,190	6	100%	
Arrendamiento de Mobiliario y Equipo de Administración, educacional, y recreativo	658,642	-108,997		549,645	322,813	322,813	226,832	322,813	226,832	59%	
Arrendamiento de Mobiliario y Equipo de Administración, educacional, y recreativo	658,642	-108,997		549,645	322,813	322,813	226,832	322,813	226,832	59%	
Servicios Profesionales, Científicos, Técnicos y Otros Servicios	1,407,570	20,435		1,428,005	1,428,001	1,417,851	4	1,417,851	4	100%	
Servicios Profesionales, Científicos, Técnicos y Otros Servicios	1,407,570	20,435		1,428,005	1,428,001	1,417,851	4	1,417,851	4	100%	
Servicios Legales, de contabilidad, auditoría y relacionados	1,044,292	57,230		1,101,522	1,101,518	1,091,348	4	1,091,348	4	100%	
Servicios Legales, de contabilidad, auditoría y relacionados	1,044,292	57,230		1,101,522	1,101,518	1,091,348	4	1,091,348	4	100%	
Servicios de Apoya Administrativo, traducción, fotocopiado e impresión	40,078	-37,758		2,320	2,320	2,320	0	2,320	0	100%	
Servicios de Apoya Administrativo, traducción, fotocopiado e impresión	40,078	-37,758		2,320	2,320	2,320	0	2,320	0	100%	
Impresiones y Publicaciones Oficiales	323,200	963		324,163	324,163	324,163	0	324,163	0	100%	
Impresiones y Publicaciones Oficiales	323,200	963		324,163	324,163	324,163	0	324,163	0	100%	
Servicios de Vigilancia	323,200	963		324,163	324,163	324,163	0	324,163	0	100%	
Servicios de Vigilancia	323,200	963		324,163	324,163	324,163	0	324,163	0	100%	
Servicios Financieros, Bancarios y Comerciales	1,490,412	-690,254		800,158	865,104	865,104	35,054	865,104	35,054	96%	
Servicios Financieros, Bancarios y Comerciales	1,490,412	-690,254		800,158	865,104	865,104	35,054	865,104	35,054	96%	
Servicios Financieros y Bancarios	222,670	-123,107		99,563	97,755	97,755	1,808	97,755	1,808	99%	
Servicios Financieros y Bancarios	222,670	-123,107		99,563	97,755	97,755	1,808	97,755	1,808	99%	
Seguros de Bienes Patrimoniales	690,324	-68,200		622,124	622,124	622,124	0	622,124	0	100%	
Seguros de Bienes Patrimoniales	690,324	-68,200		622,124	622,124	622,124	0	622,124	0	100%	
Seguros de Bienes Patrimoniales	690,324	-68,200		622,124	622,124	622,124	0	622,124	0	100%	
Flotas y Mantiabrat	577,418	-398,947		178,471	145,225	145,225	33,246	145,225	33,246	81%	
Flotas y Mantiabrat	577,418	-398,947		178,471	145,225	145,225	33,246	145,225	33,246	81%	
Servicios de Instalación, Reparación, Mantenimiento y Conservación	2,473,322	-338,595		2,134,727	1,787,946	1,787,946	346,781	1,787,946	346,781	84%	
Servicios de Instalación, Reparación, Mantenimiento y Conservación	2,473,322	-338,595		2,134,727	1,787,946	1,787,946	346,781	1,787,946	346,781	84%	
Conservación y Mantenimiento menor de inmuebles	706,645	-263,774		442,871	260,173	260,173	182,698	260,173	182,698	59%	
Conservación y Mantenimiento menor de inmuebles	706,645	-263,774		442,871	260,173	260,173	182,698	260,173	182,698	59%	
Mantenimiento y Conservación de Inmuebles	706,645	-263,774		442,871	260,173	260,173	182,698	260,173	182,698	59%	
Mantenimiento y Conservación de Inmuebles	706,645	-263,774		442,871	260,173	260,173	182,698	260,173	182,698	59%	
Instalación, reparación y mantenimiento de mobiliario y equipo de administración, educacional y recreativo	45,353	-5,353		40,000	150	150	39,850	150	39,850	0%	
Instalación, reparación y mantenimiento de mobiliario y equipo de administración, educacional y recreativo	45,353	-5,353		40,000	150	150	39,850	150	39,850	0%	
Mantenimiento y Conservación de Mobiliario y Equipo de Administración, educacional y recreativo	45,353	-5,353		40,000	150	150	39,850	150	39,850	0%	
Mantenimiento y Conservación de Mobiliario y Equipo de Administración, educacional y recreativo	45,353	-5,353		40,000	150	150	39,850	150	39,850	0%	
Instalación, reparación y mantenimiento de equipo de computo y tecnología de la información	58,622	-55,622		2,000	0	0	2,000	0	2,000	0%	
Instalación, reparación y mantenimiento de equipo de computo y tecnología de la información	58,622	-55,622		2,000	0	0	2,000	0	2,000	0%	
Mantenimiento y Conservación de Bienes Informáticos	3,000	-1,000		2,000	0	0	2,000	0	2,000	0%	
Mantenimiento y Conservación de Bienes Informáticos	3,000	-1,000		2,000	0	0	2,000	0	2,000	0%	
Reparación y mantenimiento de equipo de Transporte	1,285,061	-469,673		815,388	798,563	798,563	16,825	798,563	16,825	98%	
Reparación y mantenimiento de equipo de Transporte	1,285,061	-469,673		815,388	798,563	798,563	16,825	798,563	16,825	98%	
Mantenimiento y conservación de maquinaria, otros equipos y herramientas	280,241	-117,133		163,108	111,070	111,070	52,038	111,070	52,038	68%	
Mantenimiento y conservación de maquinaria, otros equipos y herramientas	280,241	-117,133		163,108	111,070	111,070	52,038	111,070	52,038	68%	
Servicios de limpieza y manejo de desechos	0	575,000		575,000	525,480	525,480	49,520	525,480	49,520	91%	
Servicios de limpieza y manejo de desechos	0	575,000		575,000	525,480	525,480	49,520	525,480	49,520	91%	
Servicios de Jardinería y Fumigación	97,400	-1,040		96,360	92,510	92,510	3,850	92,510	3,850	96%	
Servicios de Jardinería y Fumigación	97,400	-1,040		96,360	92,510	92,510	3,850	92,510	3,850	96%	
Servicios de Comunicación Social y Publicidad	582,485	-181,285		401,200	395,900	395,900	5,300	395,900	5,300	99%	
Servicios de Comunicación Social y Publicidad	582,485	-181,285		401,200	395,900	395,900	5,300	395,900	5,300	99%	


INSTITUTO SONORENSE DE EDUCACION PARA LOS ADULTOS
Estado Analítico del Ejercicio Presupuesto de Egresos Por Partida del Gasto
Al 31 de Diciembre de 2020
(Pesos Históricos)

Ejercicio del Presupuesto	Egresos Aprobado Anual (1)	Ampliaciones/ (Reducciones) (2)	Egresos Modificado Anual (3=1+2)	Egresos Devengado Anual (4)	Egresos Pagado Anual (5)	VARIACION IMPORTE (6=3-4)	% AVANCE ANUAL (7=4/3)
Partida/Descripción							
Difusión por radio, Televisión y Otros Medios de Mensajes Comerciales para promover la venta de bienes o servicios	582,485	-181,285	401,200	395,900	395,900	5,300	99%
Difusión por radio, televisión y otros medios de mensajes comerciales para promover la venta de productos o servicios	582,485	-181,285	401,200	395,900	395,900	5,300	99%
Paquetes Aéreos	2,698,059	-1,856,988	841,071	527,436	327,436	313,635	63%
Paquetes Terrestres	354,143	-278,951	75,192	47,983	47,983	27,209	64%
Paquetes Terrestres	354,143	-278,951	75,192	47,983	47,983	27,209	64%
Paquetes Terrestres	57,639	-47,639	10,000	0	0	10,000	0%
Paquetes Terrestres	57,639	-47,639	10,000	0	0	10,000	0%
Viajes en el País	2,266,988	-1,516,128	750,860	476,962	476,962	273,898	64%
Viajes en el País	2,137,688	-1,469,078	668,610	451,512	451,512	217,098	69%
Gastos de conjujo	129,300	-47,050	82,250	25,450	25,450	56,800	31%
Otros Servicios de Traslado y Hospedaje	19,289	-14,270	5,019	2,491	2,491	2,528	50%
Cuotas	19,289	-14,270	5,019	2,491	2,491	2,528	50%
Servicios Oficiales	344,274	-266,194	78,080	73,080	73,080	5,000	94%
Congresos y Convenciones	344,274	-266,194	78,080	73,080	73,080	5,000	94%
Otros Servicios Generales	10,000	-8,720	1,280	1,280	1,280	0	100%
Impuestos y Derechos	10,000	-8,720	1,280	1,280	1,280	0	100%
Impuestos y Derechos	10,000	-8,720	1,280	1,280	1,280	0	100%
Transferencias, Asignaciones, Subsidios y Otras Ayudas	\$ 21,812,543	\$ 42,794,793	\$ 64,607,336	\$ 64,607,336	\$ 64,149,970	\$ 457,366	100%
Ayudas Sociales	21,812,543	42,794,793	64,607,336	64,607,336	64,149,970	457,366	100%
Ayudas Sociales e Institucionales sin fines de lucro	21,812,543	42,794,793	64,607,336	64,607,336	64,149,970	457,366	100%
Ayudas Sociales e Institucionales sin fines de lucro	21,812,543	42,794,793	64,607,336	64,607,336	64,149,970	457,366	100%
Bienes Muebles, Inmuebles e Intangibles	\$ 130,800	\$ -130,800	\$ 0	\$ 0	\$ 0	\$ 0	0%
Mobiliario y Equipo de Administración	130,800	-130,800	0	0	0	0	0%
Muebles de Oficina y estantería	130,800	-130,800	0	0	0	0	0%
Muebles de Oficina y Estantería	130,800	-130,800	0	0	0	0	0%
Total \$	118,926,263	\$ 38,582,246	\$ 157,108,511	\$ 155,693,228	\$ 152,434,582	\$ 4,674,229	99.10%

Bajo protesta de decir verdad declaramos que los Estados Financieros y sus notas, son razonablemente correctos y son responsabilidad del emisor.



C.F. ALEJANDRO TORRES PRECIADO
 Director General




U.C. YAJAIRA VANESSA OREA FIGUEROA
 Directora de Administración y Finanzas

INSTITUTO SONORENSE DE EDUCACION PARA LOS ADULTOS
Conciliación entre los Ingresos Presupuestarios y Contables
AL 31 DE DICIEMBRE DE 2020

1. Total de Ingresos Presupuestarios	\$	157,108,511
2. Mas Ingresos contables No Presupuestarios	\$	0
Ingresos Financieros	-	
Incremento por Variación de Inventarios	-	
Disminución del Exceso de Estimaciones por Pérdida o Deterioro u Obsolescencia	-	
Disminución del Exceso de Provisiones	-	
Otros Ingresos y Beneficios Varios	-	
Otros Ingresos Contables No Presupuestarios	-	
3. Menos Ingresos Presupuestarios No Contables	\$	0
Aprovechamientos Patrimoniales	-	
Ingresos Derivados de Financiamientos	-	
Otros Ingresos Presupuestarios No Contables	-	
4. Total de Ingresos Contables (4= 1 + 2 - 3)	\$	157,108,511

1. Se deberán incluir los Ingresos Contables No Presupuestarios que no se regularizaron presupuestariamente durante el ejercicio
2. Los Ingresos Financieros y otros ingresos se regularizarán presupuestariamente de acuerdo a la legislación aplicable

Bajo protesta de decir verdad declaramos que los Estados Financieros y sus notas, son razonablemente correctos y son responsabilidad del emisor



C.P. ALEJANDRO TORRES PRECIADO
Director General



LIC. YAJAIRA VANESSA LÓPEZ FIGUEROA
Directora de Administración y Finanzas

INSTITUTO SONORENSE DE EDUCACION PARA LOS ADULTOS
Conciliación entre los Egresos Presupuestarios y los Gastos Contables
AL 31 DE DICIEMBRE DE 2020

1. Total de Egresos Presupuestarios	\$	155,693,228
2. Menos Egresos Presupuestarios No Contables		0
Materias Primas y Materiales de Producción y Comercialización	0	
Materiales y Suministros	0	
Mobiliario y Equipo de Administración	0	
Mobiliario y Equipo Educacional y Recreativo	0	
Equipo e Instrumental Médico y de Laboratorio	0	
Vehículos y Equipo de Transporte	0	
Equipo de Defensa y Seguridad	0	
Maquinaria, Otros Equipos y Herramientas	0	
Archivos Biológicos	0	
Bienes Inmuebles	0	
Activos Intangibles	0	
Obra Pública en Bienes de Dominio Público	0	
Obra Pública en Bienes Propios	0	
Acciones y Participaciones de Capital	0	
Compra de Títulos y Valores	0	
Concesión de Préstamos	0	
Inversiones en Fideicomisos, Mandatos y Otros Análogos	0	
Provisiones para Contingencias y Otras Erogaciones Especiales	0	
Armonización de la Deuda Pública	0	
Adeudos de Ejercicios Fiscales Anteriores (ADEFAS)	0	
Otros Egresos Presupuestales No Contables	0	
3. Más Gastos Contables No Presupuestarios	\$	3,104,933
Estimaciones, Depreciaciones, Deterioros, Obsolescencia y Amortizaciones	\$ 646,760	
Provisiones	2,458,173	
Disminución de Inventarios	0	
Aumento por Insuficiencia de Estimaciones por Pérdida o Deterioro u Obsolescencia	0	
Aumento por Insuficiencia de Provisiones	0	
Otros Gastos	0	
Otros Gastos Contables No Presupuestales	0	
4. Total de Gasto Contable (4= 1 - 2 + 3)	\$	<u>158,798,161</u>


Bajo protesta de decir verdad declaramos que los Estados Financieros y sus notas, son razonablemente correctos y son responsabilidad del emisor



C.P. ALEJANDRO TORRES PRECIADO
Director General



LIC. YAJAIRA VANESSA LOPEZ FIGUEROA
Directora de Administración y Finanzas



GOBIERNO DEL ESTADO DE SONORA

CPCA III-04

ANUAL

INFORME DE AVANCE DEL PROGRAMA OPERATIVO ANUAL 2020

Gobierno del Estado de Sonora

CLAVE	NOMBRE DEL INDICADOR	UNID. MEDIDA	TPO. META	VAL. ACUM.	DATOS		REALIZADO ANUAL	% DE AVANCE ANUAL
					PROGRAMADO ORIGINAL ANUAL	MODIFICADO ANUAL		

DEPENDENCIA / ENTIDAD 85 INSTITUTO SONorenSE DE EDUCACIÓN PARA LOS ADULTOS

UNIDAD ADMINISTRATIVA 001 ISEA DIRECCIÓN GENERAL

E408E14	EDUCACIÓN PARA ADULTOS CON IGUALDAD	D40	ATENCIÓN A LA DEMANDA EDUCATIVA	ADULTOS ATENDIDOS EN NIVEL INICIAL	ALUMNO	A	NO	META		5288.00	5288.00	36.64%
								NUM	DEN			
								14432.00	14432.00			
								14432.00	14432.00			

EVALUACIÓN CUALITATIVA

DEBIDO A LA CONTINGENCIA SANITARIA Y A LAS MEDIDAS DE SEGURIDAD ACTUALES EMITIDAS POR LA SECRETARIA DE SALUD DERIVADAS DE LA PANDEMIA POR COVID-19, NO SE LOGRO CUMPLIR CON EL 100% DE LA META PROGRAMADA YA QUE NO SE LLEVARON A CABO ACTIVIDADES DEBIDO A LA CONTINGENCIA SANITARIA Y A LAS MEDIDAS DE SEGURIDAD ACTUALES EMITIDAS POR LA SECRETARIA DE SALUD DERIVADAS DE LA PANDEMIA POR COVID-19, DURANTE EL SEGUNDO Y TERCER TRIMESTRE DEL 2020 EL SERVICIO PARA LOS ESTUDIANTES YA INSCRITOS CON SE REBULO, DEBIDO A QUE SE TOMARON MEDIDAS COMO EL CIERRE DE LOS SERVICIOS OPERADOS A LOS ESTUDIANTES COMO LA INSCRIPCIÓN Y SOLICITUD DE EXÁMENES DEL PLAN 33. LAS ACTIVIDADES DEL INEA SE REANUDARÁN HASTA QUE LAS CONDICIONES SANITARIAS SEAN ADECUADAS PARA OFRECER EL SERVICIO EDUCATIVO PÚBLICO. ACUERDO NUMERO 1206/20. ... LAS ACTIVIDADES DEL INEA SE REANUDARÁN HASTA QUE LAS CONDICIONES SANITARIAS SEAN ADECUADAS PARA OFRECER EL SERVICIO EDUCATIVO PÚBLICO. OFICIO DPAYE 3370/2020 CON FECHA DEL 7 DE SEPTIEMBRE DEL 2020. INEA ESTABLECE QUE LAS CONDICIONES SANITARIAS PARA PRESTAR LOS SERVICIOS DE ESTA INSTITUCIÓN, AUN NO SON LOS ADECUADOS Y QUE SE REANUDARÁN HASTA QUE LAS CONDICIONES SEAN SEGURAS PARA OFRECER EL SERVICIO AL PÚBLICO.

105	EDUCACIÓN MEDIA SUPERIOR	ADULTOS INSCRITOS EN PREPARATORIA	ALUMNO	A	SI	META		4206.00	4206.00	53.17%
						NUM	DEN			
						7911.00	7911.00			
						5537.00	5537.00			

EVALUACIÓN CUALITATIVA

DEBIDO A LA CONTINGENCIA SANITARIA Y A LAS MEDIDAS DE SEGURIDAD ACTUALES EMITIDAS POR LA SECRETARIA DE SALUD DERIVADAS DE LA PANDEMIA POR COVID-19, DURANTE EL SEGUNDO Y TERCER TRIMESTRE DEL 2020 EL SERVICIO PARA LOS ESTUDIANTES YA INSCRITOS CON SE REBULO, DEBIDO A QUE SE TOMARON MEDIDAS COMO EL CIERRE DE LOS SERVICIOS OPERADOS A LOS ESTUDIANTES COMO LA INSCRIPCIÓN Y SOLICITUD DE EXÁMENES DEL PLAN 33. LAS ACTIVIDADES DEL INEA SE REANUDARÁN HASTA QUE LAS CONDICIONES SANITARIAS SEAN ADECUADAS PARA OFRECER EL SERVICIO EDUCATIVO PÚBLICO. ACUERDO NUMERO 1206/20. ... LAS ACTIVIDADES DEL INEA SE REANUDARÁN HASTA QUE LAS CONDICIONES SANITARIAS SEAN ADECUADAS PARA OFRECER EL SERVICIO EDUCATIVO PÚBLICO. OFICIO DPAYE 3370/2020 CON FECHA DEL 7 DE SEPTIEMBRE DEL 2020. INEA ESTABLECE QUE LAS CONDICIONES SANITARIAS PARA PRESTAR LOS SERVICIOS DE ESTA INSTITUCIÓN, AUN NO SON LOS ADECUADOS Y QUE SE REANUDARÁN HASTA QUE LAS CONDICIONES SEAN SEGURAS PARA OFRECER EL SERVICIO AL PÚBLICO.

280	CONTROL Y VIGILANCIA	PROPORCIÓN DE AUDITORIAS REALIZADAS	AUDITORIA	A	SI	META		6.00	6.00	100.00%
						NUM	DEN			
						6.00	6.00			
						6.00	6.00			

EVALUACIÓN CUALITATIVA

SE CUMPLIO CON LA REALIZACIÓN DE AUDITORIAS PROGRAMADAS PARA EL AÑO

287	COORDINACIÓN ADMINISTRATIVA	INDICE DE CALIDAD EN LOS INFORMES TRIMESTRALES	PUNTOS	A	NO	META		100.00	100.00	100.00%
						NUM	DEN			
						100.00	100.00			
						100.00	100.00			


EVALUACIÓN CUALITATIVA

SE CUMPLIO CON LA INFORMACIÓN OBLIGATORIA

D40	ATENCIÓN A LA DEMANDA EDUCATIVA	ADULTOS ATENDIDOS EN NIVEL INTERMEDIO	ALUMNO	A	NO	META		13073.00	13073.00	81.06%
						NUM	DEN			
						16128.00	16128.00			
						16128.00	16128.00			

EVALUACIÓN CUALITATIVA

DEBIDO A LA CONTINGENCIA SANITARIA Y A LAS MEDIDAS DE SEGURIDAD ACTUALES EMITIDAS POR LA SECRETARIA DE SALUD DERIVADAS DE LA PANDEMIA POR COVID-19, NO SE LOGRO CUMPLIR CON EL 100% DE LA META PROGRAMADA YA QUE NO SE LLEVARON A CABO ACTIVIDADES DEBIDO A LA CONTINGENCIA SANITARIA Y A LAS MEDIDAS DE SEGURIDAD ACTUALES EMITIDAS POR LA SECRETARIA DE SALUD DERIVADAS DE LA PANDEMIA POR COVID-19, DURANTE EL SEGUNDO Y TERCER TRIMESTRE DEL 2020 EL SERVICIO PARA LOS ESTUDIANTES YA INSCRITOS CON SE REBULO, DEBIDO A QUE SE TOMARON MEDIDAS COMO EL CIERRE DE LOS SERVICIOS OPERADOS A LOS ESTUDIANTES COMO LA INSCRIPCIÓN Y SOLICITUD DE EXÁMENES DEL PLAN 33. LAS ACTIVIDADES DEL INEA SE REANUDARÁN HASTA QUE LAS CONDICIONES SANITARIAS SEAN ADECUADAS PARA OFRECER EL SERVICIO EDUCATIVO PÚBLICO. ACUERDO NUMERO 1206/20. ... LAS ACTIVIDADES DEL INEA SE REANUDARÁN HASTA QUE LAS CONDICIONES SANITARIAS SEAN ADECUADAS PARA OFRECER EL SERVICIO EDUCATIVO PÚBLICO. OFICIO DPAYE 3370/2020 CON FECHA DEL 7 DE SEPTIEMBRE DEL 2020. INEA ESTABLECE QUE LAS CONDICIONES SANITARIAS PARA PRESTAR LOS SERVICIOS DE ESTA INSTITUCIÓN, AUN NO SON LOS ADECUADOS Y QUE SE REANUDARÁN HASTA QUE LAS CONDICIONES SEAN SEGURAS PARA OFRECER EL SERVICIO AL PÚBLICO.



Gobierno del
Estado de Sonora

GOBIERNO DEL ESTADO DE SONORA

CPCA III-04

ANUAL

INFORME DE AVANCE DEL PROGRAMA OPERATIVO ANUAL 2020

CLAVE	NOMBRE DEL INDICADOR	UNI. MEDIDA	TIPO META	VAL. ACUM.	DATOS		PROGRAMADO ORIGINAL		MODIFICADO		REALIZADO		% DE AVANCE ANUAL
					A	SI	ANUAL	ANUAL	ANUAL	ANUAL	ANUAL	ANUAL	

DEPENDENCIA / ENTIDAD 85 INSTITUTO SONRENSE DE EDUCACIÓN PARA LOS ADULTOS

105	EDUCACIÓN MEDIA SUPERIOR EXAMENES SOLICITADOS	EVALUACIÓN	A	SI	META		47376.00	47376.00	33721.00	33721.00	35.59%
					NUM	DEN					

EVALUACIÓN CUALITATIVA
 DEBIDO A LA CONTINGENCIA SANITARIA Y A LAS MEDIDAS DE SEGURIDAD ACTUALES EMITIDAS POR LA SECRETARÍA DE SALUD DERIVADAS DE LA PANDEMIA POR COVID-19, DURANTE EL SEGUNDO Y TERCER TRIMESTRE DEL 2020 EL SERVICIO PARA LOS ESTUDIANTES YA INSCRITOS CON SE REDUJO DEBIDO A QUE SE TOMARON MEDIDAS COMO EL CIERRE DE LOS SERVICIOS OFRECIDOS A LOS ESTUDIANTES COMO LA INSCRIPCIÓN Y SOLICITUD DE EXÁMENES DEL PLAN 33. SE OFRECERON LOS SERVICIOS QUE DERIVAN DEL SISTEMA PREPA SONORA EN LÍNEA, EL CUAL POR SUS CARACTERÍSTICAS ES PERMISIBLE EL SEGUIMIENTO DE LOS SERVICIOS DE INSCRIPCIÓN Y CAPTACIÓN DE MÓDULOS, YA QUE NO SE REALIZAN DE MANERA PRESENCIAL DE LOS ESTUDIANTES. SE SOLICITÓ LA AUTORIZACIÓN PARA LA MODIFICACIÓN DE LAS METAS EN LA ACTIVIDAD O PROYECTO 105, CON BASE AL ACUERDO AUTORIZADO EN LA SEPTUAGÉSIMA QUINTA SESIÓN ORDINARIA DE LA H. JUNTA DIRECTIVA DEL ISCA CELEBRADA EL PASADO 8 DE DICIEMBRE DEL 2020, A LA SECRETARÍA DE HACIENDA PARA SU REGISTRO EN EL SIPSE.

287	COORDINACIÓN ADMINISTRATIVA ÍNDICE DE CALIDAD EN LOS INFORMES SOBRE EL GASTO FEDERALIZADO	PUNTOS	A	NO	META		100.00	100.00	100.00	100.00	100.00%
					NUM	DEN					

EVALUACIÓN CUALITATIVA
 SE REPORTÓ EL MONTO TOTAL DE LO MINISTERADO E INDICADORES

949	ATENCIÓN A LA DEMANDA EDUCATIVA ADULTOS ATENDIDOS EN NIVEL AVANZADO	ALUMNO	A	NO	META		23584.00	23584.00	17268.00	17268.00	73.22%
					NUM	DEN					


EVALUACIÓN CUALITATIVA
 DEBIDO A LA CONTINGENCIA SANITARIA Y A LAS MEDIDAS DE SEGURIDAD ACTUALES EMITIDAS POR LA SECRETARÍA DE SALUD DERIVADAS DE LA PANDEMIA POR COVID-19, NO SE LOGRÓ CUMPLIR CON EL 100% DE LA META PROGRAMADA YA QUE NO SE LLEVARON A CABO ACTIVIDADES OPERATIVAS DE INCORPORACIONES, SE LOGRÓ MANTENER A LOS ADULTOS EN ACTIVO. ACUERDO 0203720 MEDIDAS PARA LA PREVENCIÓN DEL COVID-19 PARA LA COMUNIDAD INEA. DESTACANDO ENTRE OTROS ASPECTOS QUE LOS SERVICIOS EDUCATIVOS QUE PRESTA LA INSTITUCIÓN QUEDAN SUSPENDIDAS A PARTIR DEL 20 DE MARZO. ACUERDO NÚMERO 1206920. LAS ACTIVIDADES DEL INEA SE REANUDARÁN HASTA QUE LAS CONDICIONES SANITARIAS SEAN ADECUADAS PARA COMENZAR EL SERVICIO EDUCATIVO, AUNQUE SON LOS ADECUADOS Y QUE SE REANUDARÁN HASTA QUE LAS CONDICIONES SEAN SEGURAS PARA RECEBER EL SERVICIO AL PÚBLICO.

	USUARIOS EN CONCLUSIÓN DE NIVEL INICIAL	ALUMNO	A	SI	META		1266.00	1266.00	1182.00	1182.00	13.10%
					NUM	DEN					

EVALUACIÓN CUALITATIVA
 DEBIDO A LA CONTINGENCIA SANITARIA Y A LAS MEDIDAS DE SEGURIDAD ACTUALES EMITIDAS POR LA SECRETARÍA DE SALUD DERIVADAS DE LA PANDEMIA POR COVID-19, SE OPERÓ NORMALMENTE HASTA FINALES DEL MES DE MARZO DEL 2020 DURANTE EL SEGUNDO Y TERCER TRIMESTRE, EL PRIMERO DE DICIEMBRE DEL AÑO 2020, SE RECIBIÓ DE INEA OFICIO NO. DP/AVE/507/2020, ASUNTO: MODIFICACIÓN DE METAS 2020 EN LOS INDICADORES DE UCN S. (ACTIVIDAD O PROYECTO 040).

	USUARIOS EN CONCLUSIÓN DE NIVEL INTERMEDIO	ALUMNO	A	SI	META		3056.00	3056.00	3693.00	3693.00	36.84%
					NUM	DEN					

EVALUACIÓN CUALITATIVA
 DEBIDO A LA CONTINGENCIA SANITARIA Y A LAS MEDIDAS DE SEGURIDAD ACTUALES EMITIDAS POR LA SECRETARÍA DE SALUD DERIVADAS DE LA PANDEMIA POR COVID-19, SE OPERÓ NORMALMENTE HASTA FINALES DEL MES DE MARZO DEL 2020 DURANTE EL SEGUNDO Y TERCER TRIMESTRE, EL PRIMERO DE DICIEMBRE DEL AÑO 2020, SE RECIBIÓ DE INEA OFICIO NO. DP/AVE/507/2020, ASUNTO: MODIFICACIÓN DE METAS 2020 EN LOS INDICADORES DE UCN S. (ACTIVIDAD O PROYECTO 040).



INFORME DE AVANCE DEL PROGRAMA OPERATIVO ANUAL 2020

Gobierno del Estado de Sonora

CLAVE	NOMBRE DEL INDICADOR	UNI. MEDIDA	TIPO META	VAL. ACUM.	DATOS	PROGRAMADO ORIGINAL		MODIFICADO		% DE AVANCE ANUAL	
						ANUAL	ANUAL	ANUAL	ANUAL	ANUAL	ANUAL

DEPENDENCIA / ENTIDAD 85 INSTITUTO SONORENSE DE EDUCACIÓN PARA LOS ADULTOS

USUARIOS EN CONCLUSIÓN DE NIVEL AVANZADO											
	ALUMNO	A	SI	META			REALIZADO			% DE AVANCE ANUAL	
				NUM	DEN		ANUAL	ANUAL	ANUAL	ANUAL	ANUAL
				14740.00			4393.00			3925.00	26.63%
				14740.00			4393.00			3925.00	

EVALUACIÓN CUALITATIVA
 DEBIDO A LA CONTINGENCIA SANITARIA Y A LAS MEDIDAS DE SEGURIDAD ACTUALES EMITIDAS POR LA SECRETARÍA DE SALUD DERIVADAS DE LA PANDEMIA POR COVID-19, SE OPERO NORMALMENTE HASTA FINALES DEL MES DE MARZO DEL 2020, DURANTE EL SEGUNDO Y TERCER TRIMESTRE, ATENDIENDO LAS MEDIDAS SANITARIAS NO SE LLEVARON A CABO ACTIVIDADES DE APLICACIONES PARA EL AVANCE DE LOS EDUCANDOS, PARA LA ABERTURA DEL 4TO. TRIMESTRE INEA IMPLEMENTA UN ESQUEMA DE INSTRUMENTACIÓN PARA LA APLICACIÓN DE EXÁMENES EN LÍNEA COMO UN RECURSO QUE FAVORECE LA CONTINUIDAD EDUCATIVA GARANTIZANDO EN TODO MOMENTO QUE LA APLICACIÓN DE LOS EXÁMENES SE REALICE EN EL ESTRUCTO CUMPLIMIENTO DE LAS MEDIDAS SANITARIAS.
 EL PRIMERO DE DICIEMBRE DEL AÑO 2020 SE RECIBIÓ DE INEA OFICIO NO. DPAYE/ 807 /2020, ASUNTO: MODIFICACIÓN DE METAS 2020 EN LOS INDICADORES DE UCN S. (ACTIVIDAD O PROYECTO 040).

EXÁMENES PRESENTADOS											
	EVALUACIÓN	A	SI	META			REALIZADO			% DE AVANCE ANUAL	
				NUM	DEN		ANUAL	ANUAL	ANUAL	ANUAL	ANUAL
				221536.00			271536.00			61035.00	27.55%
				221536.00			271536.00			61035.00	

EVALUACIÓN CUALITATIVA
 DEBIDO A LA CONTINGENCIA SANITARIA Y A LAS MEDIDAS DE SEGURIDAD ACTUALES EMITIDAS POR LA SECRETARÍA DE SALUD DERIVADAS DE LA PANDEMIA POR COVID-19, SE OPERO NORMALMENTE HASTA FINALES DEL MES DE MARZO DEL 2020, DURANTE EL SEGUNDO Y TERCER TRIMESTRE, ATENDIENDO LAS MEDIDAS SANITARIAS NO SE LLEVARON A CABO ACTIVIDADES DE APLICACIONES PARA EL AVANCE DE LOS EDUCANDOS, PARA LA ABERTURA DEL 4TO. TRIMESTRE INEA IMPLEMENTA UN ESQUEMA DE INSTRUMENTACIÓN PARA LA APLICACIÓN DE EXÁMENES EN LÍNEA COMO UN RECURSO QUE FAVORECE LA CONTINUIDAD EDUCATIVA GARANTIZANDO EN TODO MOMENTO QUE LA APLICACIÓN DE LOS EXÁMENES SE REALICE EN EL ESTRUCTO CUMPLIMIENTO DE LAS MEDIDAS SANITARIAS.
 EL PRIMERO DE DICIEMBRE DEL AÑO 2020 SE RECIBIÓ DE INEA OFICIO NO. DPAYE/ 807 /2020, ASUNTO: MODIFICACIÓN DE METAS 2020 EN LOS INDICADORES DE UCN S. (ACTIVIDAD O PROYECTO 040).

EXÁMENES ACREDITADOS											
	ALUMNO	A	SI	META			REALIZADO			% DE AVANCE ANUAL	
				NUM	DEN		ANUAL	ANUAL	ANUAL	ANUAL	ANUAL
				188306.00			188306.00			57733.00	30.66%
				188306.00			188306.00			57733.00	

**SISTEMA ESTATAL DE EVALUACIÓN
INSTITUTO SONORENSE DE EDUCACIÓN PARA LOS ADULTOS
ANÁLISIS DE LAS VARIACIONES PROGRAMÁTICO-PRESUPUESTAL**

POA: AVANCE DE METAS 2020

Derivado de la situación sanitaria a nivel mundial provocado por el COVID-19 en la que el 11 de marzo la Organización Mundial de la Salud (OMS) declara que dicha enfermedad es una pandemia, así como la declaratoria del Consejo de Salubridad General por el cual se reconoció la epidemia de enfermedad por el virus SARS-CoV2 (COVID) en México como una enfermedad grave de atención prioritaria, el Instituto Nacional para la Educación de los Adultos (INEA) estableció en el marco del Acuerdo 02/03/20 en el que se suspenden las clases en las escuelas de educación preescolar, primaria, secundaria, normal y además para la formación de maestros de educación básica del Sistema Educativo Nacional un documento denominado "**Medidas para la prevención del COVID-19 para la comunidad INEA**" el pasado 17 de marzo, destacando entre otros aspectos que los servicios educativos que presta la Institución quedan suspendidas a partir del 20 de marzo.

El 5 de junio la Secretaría de Educación Pública publicó en el DOF el "**ACUERDO número 12/06/20 por el que se establecen diversas disposiciones para evaluar el ciclo escolar 2019-2020 y cumplir con los planes y programas de estudio de Educación Básica (preescolar, primaria y secundaria), Normal y demás para la formación de maestros Educación Básica aplicables a toda la República, al igual que aquellos planes y programas de estudio del tipo Medio Superior que la Secretaría de Educación Pública haya emitido en beneficio de los educandos**" en el que se establece en el artículo tercero transitorio que dicho acuerdo "es de carácter extraordinario y estará vigente, en tanto la situación sanitaria no sea adecuada para ofrecer el servicio público educativo en condiciones ordinarias, según lo determine la autoridad sanitaria" por lo que las actividades del INEA se reanudarán hasta que las condiciones sanitarias sean adecuadas para ofrecer el servicio educativo público.

A finales del tercer trimestre según oficio DPAYE /370/ 2020 con fecha del 7 de septiembre del 2020, INEA establece que las condiciones sanitarias para prestar los servicios de esta institución, aun no son los adecuados y que se reanudarán hasta que las condiciones sean seguras para ofrecer el servicio al público, aprobado en la Sexta Sesión del Comité Interno de Contingencia de Reglas de Operación (RO) del Programa Educación para Adultos (INEA) 2020 celebrada el 3 de agosto del presente ejercicio.

Para la apertura del 4to. trimestre INEA implementa un esquema de instrumentación para la aplicación de exámenes en línea como un recurso que favorece la continuidad educativa y responde a los intereses y necesidades de:

- Educandos inscritos en el bachillerato y que requieren acreditar los exámenes de secundaria para obtener su certificado de estudios.
- Educandos que estudian en casa y que necesitan reconocer sus avances para motivarse a continuar estudiando y concluir el nivel educativo.
- Cumplir con lo dispuesto en el Acuerdo 12/06/20 de la SEP, Art. Vigésimo Séptimo "se autoriza un periodo de seis meses de dispensa para entregar el certificado de terminación de estudios del tipo básico, a los educandos que estén transitando de 3ro. de secundaria a la educación media superior...".

Teniendo como objetivo:


- La aplicación de exámenes a los educandos de los niveles de secundaria y primaria que adeudan de 1 a 4 módulos para que obtengan su certificado y puedan cumplir con los requisitos de ingreso al siguiente nivel educativo, garantizando en todo momento que la aplicación de los exámenes se realice en el estricto cumplimiento de las medidas sanitarias.

El primero de diciembre del año 2020 se recibió de INEA oficio No. DPAYE/ 507 /2020, Asunto: **Modificación de metas 2020** el cual se anexa, motivo por el cual la eficiencia reflejada en este trimestre presenta un mayor avance en los indicadores de UCN's, (actividad o proyecto 040 Atención a la Demanda); así mismo en los indicadores de Preparatoria (actividad o proyecto 105 Educación Media Superior), con base al acuerdo autorizado en la Septuagésima quinta Sesión Ordinaria de la H. Junta Directiva del ISEA celebrada el pasado 8 de diciembre del 2020.

Se solicitó la autorización para la modificación de las metas en los indicadores del POA (UCN's e indicadores de Preparatoria), a la Secretaría de Hacienda para su registro en el Sistema de Programación, Presupuestación y Seguimiento del Estado de Sonora (SIPPSE); de acuerdo al procedimiento en los Lineamientos para la Reprogramación de Metas para los Indicadores de los Programas Operativos Anuales y Matrices de Indicadores de Resultados, que se encuentra en la Guía para la Elaboración de los Informes Trimestrales del Estado de Sonora para el Ejercicio 2020.



LIC. GUADALUPE SANDOVAL CAMACHO
DIRECTORA DE PLANEACIÓN Y
EVALUACIÓN




ING. JUAN ÁNGEL CASTILLO TARAZÓN
DIRECTOR GENERAL

11. CONCLUSIONES

Después de analizar la situación financiera del **Instituto Sonorense De Educación Para Los Adultos (ISEA)** al 31 de diciembre de 2020, el resultado de actividades, las variaciones en la hacienda pública/patrimonio y el de flujos de efectivo, así como sus políticas y controles internos, considero que las observaciones y faltas de control no son relevantes, de tal forma que afecten los estados financieros en su conjunto, ni el control interno de manera que modifiquen las cifras de los mismos.

Sin más por el momento, quedo a sus apreciables órdenes.

Atentamente



C.P.C. Ali Becerra Dessens
Cedula Profesional 1734091
Registro A.G.A.F.F. 10622

Hermosillo, Sonora, México,
24 de Junio de 2021