

**INSTITUTO DE BECAS Y CRÉDITO  
EDUCATIVO DEL ESTADO DE SONORA  
(Organismo Público Descentralizado de la  
Administración Pública Estatal)**

**ESTADOS FINANCIEROS DICTAMINADOS  
AL 31 DE DICIEMBRE DE 2020 y 2019**

INSTITUTO DE BECAS Y CRÉDITO EDUCATIVO  
DEL ESTADO DE SONORA  
**RECIBIDO**  
71 MAY 2021  
DIRECCIÓN DE CONTABILIDAD  
Y FINANZAS

SECRETARIA DE LA CONTRALORIA GENERAL  
**RECIBIDO**  
25 MAYO 2021  
DIRECCION GENERAL DE  
AUDITORIA GUBERNAMENTAL  
Hermosillo, Sonora

**INSTITUTO DE BECAS Y CRÉDITO EDUCATIVO DEL ESTADO DE SONORA**  
**(Organismo Público Descentralizado de la**  
**Administración Pública Estatal)**

**ESTADOS FINANCIEROS DICTAMINADOS**  
**AL 31 DE DICIEMBRE DE 2020 y 2019**

**I N D I C E**

1. Informe de los auditores independientes.
2. Estados de situación financiera.
3. Estados de actividades.
4. Estados de variaciones en la hacienda pública/patrimonio.
5. Estados de cambios en la situación financiera.
6. Estados de flujos de efectivo.
7. Estado analítico del activo.
8. Estado analítico de la deuda y otros pasivos.
9. Notas a los estados financieros

## INFORME DEL AUDITOR INDEPENDIENTE

**A la secretaria de la Contraloría General del Estado de Sonora y al H. Consejo Directivo del Instituto De Becas Y Crédito Educativo Del Estado De Sonora. (IBCEES)**

### Opinión

Hemos auditado los estados financieros adjuntos del **Instituto De Becas Y Crédito Educativo Del Estado De Sonora**, ("Entidad"), organismo público descentralizado que comprenden el estado de situación financiera, al 31 de diciembre de 2020 y 2019, y los estados de actividades, de variaciones en la hacienda pública/patrimonio, de cambios en la situación financiera, de flujos de efectivo, el estado analítico del activo y el estado analítico de la deuda y otros pasivo, correspondiente al ejercicio terminado en dicha fecha, así como las notas explicativas a los estados financieros que incluyen un resumen de las políticas contables significativas y otra información explicativa.

En nuestra opinión, los estados financieros adjuntos, que se describen en el párrafo anterior, están preparados, en todos los aspectos materiales, de conformidad con las disposiciones en materia de información financiera que se indican en la Nota 23 a los estados financieros que se acompañan y que están establecidas en la Ley General de Contabilidad Gubernamental.

### Fundamento de la opinión

Hemos llevado a cabo nuestras auditorías de conformidad con las Normas Internacionales de Auditoría (NIA). Nuestras responsabilidades, de acuerdo con estas normas, se describen con más detalle en la sección "*Responsabilidades del auditor para la auditoría de los estados financieros*" de nuestro informe. Somos independientes de la entidad de conformidad con el "*Código de Ética Profesional del Instituto Mexicano de Contadores Públicos, A C.*" (Código de Ética Profesional), junto con los requerimientos de ética que son aplicables a nuestras auditorías de los estados financieros en México, y hemos cumplido con las demás responsabilidades de ética de conformidad con esos requerimientos y con el Código de Ética Profesional. Consideramos que la evidencia de auditoría que hemos obtenido proporciona una base suficiente y adecuada para nuestra opinión.

### Párrafo de énfasis base de preparación contable y utilización de este informe

Llamamos la atención sobre la Nota 23 a los estados financieros adjuntos en la que se describen las bases contables utilizadas para la preparación de estos. Dichos estados financieros fueron preparados para cumplir con los requerimientos normativos gubernamentales a que está sujeta la entidad y para ser integrados en el Reporte de la Cuenta de la Hacienda Pública, lo cuales están presentados en los formatos (ETCA) de manera trimestral y el formato (CPCA) para el caso de la cuenta pública del ejercicio que para tal efecto fueron establecidos por la Secretaría de Hacienda del Estado de Sonora; consecuentemente, éstos pueden no ser apropiados para otra finalidad. Nuestra opinión no se modifica por esta cuestión.

Con relación a la información presupuestal, fue preparada bajo la responsabilidad de la entidad, y no se considera indispensable para la interpretación de los estados financieros mencionados, sino únicamente para dar seguimiento al ejercicio presupuestal, indagando sobre la justificación de las variaciones con respecto al presupuesto autorizado de la entidad.

Nuestra revisión de las cifras incluidas en el rubro de bienes muebles e inmuebles únicamente consistió en el examen del control interno establecido y en comprobar la existencia física y documentación de ejercicios revisados y no incluyó el examen de su estado físico ni el peritaje técnico.

Sin que ello tenga efecto en nuestra opinión desde el mes de marzo de 2020 el ente ha sido impactada por La pandemia del Covid-19 (Coronavirus) declarada por La Organización Mundial de la Salud (OMS), evento que afectaran en menor o mayor grado su estado de actividades y su situación financiera; este factor tendrá un efecto positivo o negativo dependiendo de la gestión de los riesgos efectuados por la Administración. Cabe señalar que se está llevando a cabo una evaluación especial de las áreas de los estados financieros que podrían sufrir algún impacto en su información financiera. Nuestra opinión no incluye salvedades en relación con este asunto.

### **Responsabilidades de la administración y de los encargados del gobierno de la entidad sobre los estados financieros**

La administración es responsable de la preparación y presentación de los estados financieros adjuntos de conformidad con las disposiciones en materia de información financiera establecidas en la Ley General de Contabilidad Gubernamental que se describen en la Nota 23 a dichos estados financieros, y del control interno que la administración consideró necesario para permitir la preparación de estados financieros libres de incorrección material debida a fraude o error.

En la preparación de los estados financieros, la administración es responsable de la valoración de la capacidad de la entidad para continuar operando como una entidad en funcionamiento, revelando, en su caso, las cuestiones relativas a la entidad en funcionamiento y utilizando las bases contables aplicables al postulado básico de existencia permanente (Una entidad en funcionamiento), a menos que la administración tenga la intención de liquidar la entidad o cesar sus operaciones, o bien no exista una alternativa realista.

Los encargados del gobierno de la entidad son responsables de la supervisión del proceso de información financiera de la entidad.

### **Responsabilidades del auditor sobre la auditoría de los estados financieros**

Nuestros objetivos son obtener una seguridad razonable sobre de que los estados financieros, en su conjunto, se encuentran libres de incorrección material, debido a fraude o error, y emitir un informe de auditoría que contiene nuestra opinión. Seguridad razonable es un alto nivel de seguridad, pero no es una garantía, de que una auditoría realizada de conformidad con las Normas Internacionales de Auditoría siempre detecte una incorrección material cuando existe. Las incorrecciones pueden deberse a fraude o error y son consideradas materiales si individualmente, o en su conjunto, puede preverse razonablemente que influyan en las decisiones económicas que los usuarios hacen basándose en los estados financieros.

Como parte de una auditoría de conformidad con las Normas Internacionales de Auditoría, aplicamos nuestro juicio profesional y mantenemos una actitud de escepticismo profesional durante toda la auditoría. También:

- Identificamos y evaluamos los riesgos de incorrección material en los estados financieros, debida a fraude o error, diseñamos y aplicamos los procedimientos de auditoría para responder a esos riesgos y obtener evidencia de auditoría suficiente y apropiada para obtener una base para nuestra opinión. El riesgo de no detectar una incorrección material debida a fraude es mayor que en el caso de una incorrección material, ya que el fraude puede implicar colusión, falsificación, manifestaciones intencionalmente erróneas, omisiones intencionales o la anulación del control interno.
- Obtenemos conocimiento del control interno importante para la auditoría con el fin de diseñar los procedimientos de auditoría que consideramos adecuados en las circunstancias, y no con la finalidad de expresar una opinión sobre la eficacia del control interno de la entidad.
- Evaluamos lo apropiado de las políticas contables utilizadas y la razonabilidad de las estimaciones contables, así como las revelaciones hechas por la administración de la entidad.
- Concluimos sobre lo apropiado del uso de la administración de las bases contables aplicables a una entidad en funcionamiento y a los postulados básicos gubernamental de "Existencia Permanente" y con base en la evidencia de auditoría obtenida, concluimos sobre si existe o no una incertidumbre importante relacionada con eventos o con condiciones que pueden originar dudas significativas sobre la capacidad de la entidad para continuar como entidad en funcionamiento. Si concluimos que existe una incertidumbre importante, se nos requiere que llamemos la atención en nuestro informe de auditoría sobre la correspondiente información revelada en los estados financieros o, si dicha revelación es insuficiente, que expresemos una opinión modificada. Nuestras conclusiones se basan en la evidencia de auditoría obtenida hasta la fecha de nuestro informe. Sin embargo, hechos o condiciones futuros pueden ser causa de que la entidad deje de ser una entidad en funcionamiento.

Nos comunicamos con los responsables del gobierno de la entidad en relación, entre otras cuestiones, con el alcance planeado y el momento de realización de la auditoría y los hallazgos importantes de la auditoría, así como cualquier deficiencia significativa en el control interno que identificamos durante nuestra auditoría.

**SVA, CONTADORES PUBLICOS, S.C.**



**Fernando Romero Melgar**  
Contador Público Certificado  
Cédula Profesional No. 2741413

**Hermosillo, Sonora, Méx.**  
**20 de mayo de 2020.**

INSTITUTO DE BECAS Y CRÉDITO EDUCATIVO DEL ESTADO DE SONORA  
ESTADOS DE SITUACIÓN FINANCIERA  
AL 31 DE DICIEMBRE DE 2020 Y 2019  
(Cifras en pesos históricos)  
(Centavos omitidos)


## ACTIVO


## PASIVO Y HACIENDA PÚBLICA/PATRIMONIO

	2020	2019		2020	2019
<b>ACTIVO CIRCULANTE</b>			<b>PASIVO CIRCULANTE</b>		
Efectivo y Equivalentes	\$ 65,579,054	\$ 98,254,031	Cuentas por Pagar a Corto Plazo	\$ 41,398,484	\$ 10,317,153
Derechos a Recibir Efectivo o Equivalentes	843,579,864	806,375,397	Documentos por Pagar a Corto Plazo	-	-
Derechos a Recibir Bienes o Servicios	-	-	Porción a Corto Plazo de la Deuda Pública a Largo Plazo	-	-
Inventarios	-	-	Títulos y Valores a Corto Plazo	-	-
Almacenes	-	-	Pasivos Diferidos a Corto Plazo	205,749	269,528
Estimación por Pérdida o Deterioro de Activos Circulantes	(772,002,526)	(717,523,211)	Fondos y Bienes de Terceros en Garantía y/o Administración a Corto Plazo	7,974,040	7,938,266
Otros Activos Circulantes	780,510	780,510	Provisiones a Corto Plazo	-	-
			Otros Pasivos a Corto Plazo	-	-
<b>Total de Activos Circulantes</b>	<b>137,936,903</b>	<b>187,886,727</b>	<b>Total Pasivo a Corto Plazo</b>	<b>49,578,273</b>	<b>18,524,947</b>
<b>ACTIVOS NO CIRCULANTES</b>			<b>PASIVO NO CIRCULANTE</b>		
Inversiones Financieras a Largo Plazo	1,976,389	1,953,640	Cuentas por Pagar a Largo Plazo	-	-
Derechos a Recibir Efectivo o Equivalentes a Largo Plazo	527,272,501	536,355,861	Documentos por Pagar a Largo Plazo	-	-
Bienes Inmuebles, Infraestructura y Construcciones en Proceso	7,745,607	7,483,834	Deuda Pública a Largo Plazo	-	-
Bienes Muebles	17,112,062	19,206,282	Pasivos Diferidos a Largo Plazo	-	-
Activos Intangibles	2,802,288	82,236	Fondos y Bienes de Terceros en Garantía y/o Administración a Largo Plazo	-	-
Depreciación, Deterioro y Amortización Acumulada de Bienes	(12,363,565)	(6,350,968)	Provisiones a Largo Plazo	5,074,680	4,952,156
Activos Diferidos	-	-			
Estimación por Pérdida o Deterioro de Activos no Circulantes	-	-	<b>Total Pasivo a Largo Plazo</b>	<b>5,074,680</b>	<b>4,952,156</b>
Otros Activos no Circulantes	-	-			
<b>Total de Activos No Circulantes</b>	<b>544,545,282</b>	<b>558,730,866</b>	<b>Total Pasivo</b>	<b>54,652,953</b>	<b>23,477,102</b>
			<b>HACIENDA PÚBLICA/PATRIMONIO</b>		
<b>Total del Activo</b>	<b>\$ 682,482,184</b>	<b>\$ 746,617,612</b>	<b>Hacienda Pública/Patrimonio Contribuido:</b>		
			Aportaciones	18,516,388	15,599,719
			Donaciones de Capital	811,126,187	811,126,187
			Actualización de la Hacienda Pública/Patrimonio	-	-
			<b>Hacienda Pública/Patrimonio Generado:</b>		
			Resultado del Ejercicio (Ahorro/Desahorro)	(101,129,168)	(41,344,969)
			Resultados de Ejercicios Anteriores	(106,776,007)	(68,070,486)
			Revalúos	5,877,729	5,615,957
			Reservas	-	-
			Rectificaciones de Resultados de Ejercicios Anteriores	214,103	214,103
			<b>Exceso o Insuficiencia en la Actualización de la Hacienda Pública/Patrimonio</b>		
			Resultado por Posición Monetaria	-	-
			Resultado por Tenencia de Activos no Monetarios	-	-
			<b>Total Hacienda Pública/Patrimonio</b>	<b>627,829,231</b>	<b>723,140,510</b>
			<b>Total del Pasivo y Hacienda Pública/Patrimonio</b>	<b>\$ 682,482,184</b>	<b>\$ 746,617,612</b>

Las notas a los estados financieros que se acompañan, forman parte integrante de estos estados financieros.

"Bajo protesta de decir verdad declaramos que los Estados Financieros y sus Notas, son razonablemente correctos y son responsabilidad del emisor"

  
C.P. Argentina Méndez Othón  
Subdirector de Contabilidad y Finanzas

  
C.P. Elma Yazmina Anaya Camargo  
Director General

**INSTITUTO DE BECAS Y CRÉDITO EDUCATIVO DEL ESTADO DE SONORA**  
**ESTADOS DE ACTIVIDADES**  
**POR LOS EJERCICIOS TERMINADOS EL 31 DE DICIEMBRE DE 2020 Y 2019**  
**(Cifras en pesos históricos)**  
**(Centavos omitidos)**


	<u>2020</u>	<u>2019</u>
<b><u>INGRESOS Y OTROS BENEFICIOS</u></b>		
<b>Ingresos de la gestión</b>		
Impuestos	\$ -	\$ -
Cuotas y Aportaciones de Seguridad Social	-	-
Contribuciones de Mejoras	-	-
Derechos	-	-
Productos	-	-
Aprovechamientos	-	3,910,579
Ingresos por Venta de Bienes y Servicios	53,833,776	49,894,465
<b>Total de Ingresos de la gestión</b>	<b>53,833,776</b>	<b>53,805,044</b>
<b>Participaciones, Aportaciones, Convenios, Incentivos Derivados de la Colaboración Fiscal, Fondos Distintos de Aportaciones, Transferencias, Asignaciones, Subsidios y Subvenciones, y Pensiones y Jubilaciones</b>		
Distintos de Aportaciones	-	-
Transferencias, Asignaciones, Subsidios y Subvenciones, y Pensiones y Jubilaciones	241,719,661	301,488,530
<b>Total Participaciones, Aportaciones, Convenios, Incentivos Derivados de la Colaboración Fiscal, Fondos Distintos de Aportaciones, Transferencias, Asignaciones, Subsidios y Subvenciones, y Pensiones y Jubilaciones</b>	<b>241,719,661</b>	<b>301,488,530</b>
<b>Otros Ingresos y Beneficios</b>		
Ingresos Financieros	-	-
Incremento por Variación de Inventarios	-	-
Disminución del Exceso de Estimaciones por Pérdida o Deterioro u Obsolescencia	-	-
Disminución del Exceso de Provisiones	-	-
Otros Ingresos y Beneficios Varios	1	214,307
<b>Total de Ingresos y Otros Beneficios</b>	<b>1</b>	<b>214,307</b>
<b>TOTAL DE INGRESOS Y OTROS BENEFICIOS</b>	<b>\$ 295,553,438</b>	<b>\$ 355,507,881</b>
<b><u>GASTOS Y OTRAS PERDIDAS:</u></b>		
<b>GASTOS DE FUNCIONAMIENTO</b>		
Servicios Personales	\$ 61,433,512	\$ 58,288,752
Materiales y Suministros	1,308,666	2,040,009
Servicios Generales	35,780,093	46,730,560
<b>Total de gastos de funcionamiento</b>	<b>98,522,271</b>	<b>107,059,320</b>
<b>TRANSFERENCIAS, ASIGNACIONES, SUBSIDIOS Y OTRAS AYUDAS</b>		
Transferencias Internas y Asignaciones al Sector Público	-	-
Transferencias al Resto del Sector Público	-	-
Subsidios y Subvenciones	-	-
Ayudas Sociales	237,387,902	223,250,599
Pensiones y Jubilaciones	-	-
Transferencias a Fideicomisos, Mandatos y Contratos Análogos	-	-
Transferencias a la Seguridad Social	-	-
Donativos	-	-
Transferencias al Exterior	-	-
<b>Total Transferencias, Asignaciones, Subsidios y Otras Ayudas</b>	<b>\$ 237,387,902</b>	<b>\$ 223,250,599</b>

**INSTITUTO DE BECAS Y CRÉDITO EDUCATIVO DEL ESTADO DE SONORA**  
**ESTADOS DE ACTIVIDADES**  
**POR LOS EJERCICIOS TERMINADOS EL 31 DE DICIEMBRE DE 2020 Y 2019**  
**(Cifras en pesos históricos)**  
**(Centavos omitidos)**

	2020	2019
<b>PARTICIPACIONES Y APORTACIONES</b>		
Participaciones	-	-
Aportaciones	-	-
Convenios	-	-
	-----	-----
<b>Total Participaciones y Aportaciones</b>	<b>\$ -</b>	<b>\$ -</b>
	-----	-----
<b>INTERESES, COMISIONES Y OTROS GASTOS DE LA DEUDA PUBLICA</b>		
Intereses de la Deuda Pública	-	-
Comisiones de la Deuda Pública	-	-
Gastos de la Deuda Pública	-	-
Costo por Coberturas	-	-
Apoyos Financieros	-	-
	-----	-----
<b>Total Participaciones y Aportaciones</b>	<b>\$ -</b>	<b>\$ -</b>
	-----	-----
<b>OTROS GASTOS Y PERDIDAS EXTRAORDINARIAS</b>		
Estimaciones, Depreciaciones, Deterioros, Obsolescencia y Amortizaciones	60,400,557	65,111,694
Provisiones	-	-
Disminución de Inventarios	-	-
Aumento por Insuficiencia de Estimaciones por Pérdida o Deterioro u Obsolescencia	-	-
Aumento por Insuficiencia de Provisiones	-	-
Otros Gastos	371,876	1,431,236
	-----	-----
<b>Total Otros Gastos y Perdidas Extraordinarias</b>	<b>60,772,433</b>	<b>66,542,931</b>
	-----	-----
<b>INVERSIÓN PÚBLICA</b>		
Inversión Pública no Capitalizable	-	-
	-----	-----
<b>Total Inversión Pública</b>	<b>-</b>	<b>-</b>
	-----	-----
<b>TOTAL DE GASTOS Y OTRAS PERDIDAS</b>	<b>396,682,607</b>	<b>396,852,850</b>
	-----	-----
<b>Desahorro/ahorro del ejercicio</b>	<b>\$ (101,129,168)</b>	<b>\$ (41,344,969)</b>
	=====	=====

Las notas a los estados financieros que se acompañan, forman parte integrante de estos estados financieros

"Bajo protesta de decir verdad declaramos que los Estados Financieros y sus Notas, son razonablemente correctos y son responsabilidad del emisor"

  
 \_\_\_\_\_  
 C.P. Argentina Méndez Othón  
 Subdirector de Contabilidad y Finanzas

  
 \_\_\_\_\_  
 C.P. Elma Yazmina Anaya Camargo  
 Director General


**INSTITUTO DE BECAS Y CRÉDITO EDUCATIVO DEL ESTADO DE SONORA**  
**ESTADO DE VARIACIONES EN LA HACIENDA PUBLICA**  
**POR LOS EJERCICIOS TERMINADOS EL 31 DE DICIEMBRE DE 2020 Y 2019**  
 (Cifras en pesos históricos)  
 (Centavos omitidos)

	HACIENDA PUBLICA/PATRIMONIO		Ajustes por Cambios de Valor	Total
	Contribuido	Generado		
		De Ejercicios Anteriores	Del Ejercicio	
<b>Hacienda Pública/Patrimonio Contribuido Neto de 2019</b>	<b>826,725,906</b>			<b>826,725,906</b>
Aportaciones	15,599,719			15,599,719
Donaciones de capital	811,126,187			811,126,187
Actualización de la hacienda pública/patrimonio	-			-
<b>Hacienda Pública/Patrimonio Generado Neto de 2019</b>		<b>(62,240,427)</b>	<b>(41,344,969)</b>	<b>(103,585,396)</b>
Resultados del ejercicio (Ahorro/Desahorro)		(62,240,427)	(41,344,969)	(103,585,396)
Resultados de ejercicios anteriores		(68,070,486)	(41,344,969)	(109,415,455)
Revalúos		5,615,957		5,615,957
Reservas		-		-
Rectificaciones de Resultados de Ejercicios Anteriores		214,103		214,103
<b>Exceso o Insuficiencia en la Actualización de la Hacienda Pública/Patrimonio Neto de 2019</b>				<b>-</b>
Resultado por Posición Monetaria				-
Resultado por Tenencia de Activos no Monetarios				-
<b>Hacienda Pública / Patrimonio Neto Final del Ejercicio 2019</b>	<b>826,725,906</b>	<b>(62,240,427)</b>	<b>(41,344,969)</b>	<b>723,140,510</b>
<b>Cambios en la Hacienda Pública / Patrimonio Neto del Ejercicio 2020</b>	<b>2,916,669</b>			<b>2,916,669</b>
Aportaciones	2,916,669			2,916,669
Donaciones de capital	-			-
Actualización de la hacienda pública/patrimonio	-			-
<b>Variaciones de la Hacienda Pública / Patrimonio Neto del Ejercicio</b>		<b>(38,705,521)</b>	<b>(59,522,427)</b>	<b>(98,227,948)</b>
Resultados del ejercicio (Ahorro/Desahorro)		(38,705,521)	(101,129,168)	(139,834,689)
Resultados de ejercicios anteriores		(38,705,521)	41,344,969	(2,639,448)
Revalúos			261,772	261,772
Reservas			-	-
Rectificaciones de Resultados de Ejercicios Anteriores			-	-
<b>Cambios en el Exceso o Insuficiencia en la Actualización de la Hacienda Pública/Patrimonio Neto de 2020</b>				<b>-</b>
Resultado por Posición Monetaria				-
Resultado por Tenencia de Activos no Monetarios				-
<b>Hacienda Pública / Patrimonio Neto Final del Ejercicio 2020</b>	<b>\$ 829,642,575</b>	<b>\$ (62,240,427)</b>	<b>\$ (41,344,969)</b>	<b>\$ 627,829,231</b>

Las notas a los estados financieros que se acompañan, forman parte integrante de estos estados financieros

"Bajo protesta de decir verdad declaramos que los Estados Financieros y sus Notas, son razonablemente correctos y son responsabilidad del emisor"

  
 \_\_\_\_\_  
 C.P. Argentina Méndez Othón  
 Subdirector de Contabilidad y Finanzas

  
 \_\_\_\_\_  
 C.P. Elma Yazmín Anaya Camargo  
 Director General

**INSTITUTO DE BECAS Y CRÉDITO EDUCATIVO DEL ESTADO DE SONORA**  
**ESTADO DE CAMBIOS EN LA SITUACION FINANCIERA**  
**POR LOS EJERCICIOS TERMINADOS EL 31 DE DICIEMBRE DE 2020 Y 2019**  
**(Cifras en pesos históricos)**  
**(Centavos omitidos)**


	2020		2019	
	Origen	Aplicación	Origen	Aplicación
<b>Activo</b>				
<b>Activo Circulante</b>				
Efectivo y Equivalentes	\$ 32,674,977	\$ -	\$ 3,898,022	\$ -
Derechos a Recibir Efectivo o Equivalentes	-	37,204,467	-	3,278,067
Derechos a Recibir Bienes o Servicios	-	-	-	-
Inventario	-	-	-	-
Almacenes	-	-	-	-
Estimación por Pérdida o Deterioro de Activos Circulantes	54,479,315	-	-	-
Otros Activos Circulantes	-	-	-	-
<b>Suma orígenes y aplicaciones del activo circulante</b>	<b>87,154,292</b>	<b>37,204,467</b>	<b>3,898,022</b>	<b>3,278,067.33</b>
<b>Activo No Circulante</b>				
Inversiones Financieras a Largo Plazo	-	22,749	-	-
Derechos a Recibir Efectivo o Equivalentes a Largo Plazo	9,083,360	-	-	-
Bienes Inmuebles, Infraestructura y Construcciones en Proceso	-	261,772	-	-
Bienes Muebles	2,094,220	-	-	1,773,102
Activos Intangibles	-	2,720,052	-	-
Depreciación, Deterioro y Amortización Acumulada de Bienes	6,012,597	-	5,565,506	(223,109)
Activos Diferidos	-	-	-	-
Estimación por Pérdida o Deterioro de Activos no Circulantes	-	-	-	-
Otros Activos no Circulantes	-	-	-	-
<b>Suma orígenes y aplicaciones de los activos no circulante</b>	<b>17,190,176</b>	<b>3,004,573</b>	<b>5,565,506</b>	<b>1,549,993</b>
<b>Pasivo</b>				
<b>Pasivo Circulante</b>				
Cuentas por Pagar a Corto Plazo	-	(31,081,330)	-	325,034
Documentos por Pagar a Corto Plazo	-	-	-	-
Porción a Corto Plazo de la Deuda Pública a Largo Plazo	-	-	-	-
Títulos y Valores a Corto Plazo	-	-	-	-
Pasivos Diferidos a Corto Plazo	-	63,778	-	-
Fondos y Bienes de Terceros en Garantía y/o Administración a Corto Plazo	35,774	-	-	-
Provisiones a Corto Plazo	-	0	-	-
Otros Pasivos a Corto Plazo	-	-	-	-
<b>Suma orígenes y aplicaciones de los pasivos circulantes</b>	<b>35,774</b>	<b>(31,017,552)</b>	<b>0</b>	<b>325,034</b>
<b>Pasivo No Circulante</b>				
Cuentas por Pagar a Largo Plazo	-	-	-	-
Documentos por Pagar a Largo Plazo	-	-	-	-
Deuda Pública a Largo Plazo	-	-	-	-
Pasivos Diferidos a Largo Plazo	-	-	-	-
Fondos y Bienes de Terceros en Garantía y/o en Administración a Largo Plazo	-	-	-	-
Provisiones a Largo Plazo	122,525	-	-	-
<b>Suma orígenes y aplicaciones de los pasivos no circulantes</b>	<b>122,525</b>	<b>0</b>	<b>0</b>	<b>0</b>
<b>HACIENDA PUBLICA/PATRIMONIO</b>				
<b>Hacienda Pública/Patrimonio Contribuido</b>				
Aportaciones	-	(2,916,669)	88,902,141	-
Donaciones de Capital	-	-	-	-
Actualización de la Hacienda Pública/Patrimonio	-	-	-	-
<b>Suma los orígenes y aplicaciones de la Hacienda Pública/Patrimonio Contribuido</b>	<b>0</b>	<b>(2,916,669)</b>	<b>88,902,141</b>	<b>0</b>


**INSTITUTO DE BECAS Y CRÉDITO EDUCATIVO DEL ESTADO DE SONORA**  
**ESTADO DE CAMBIOS EN LA SITUACION FINANCIERA**  
**POR LOS EJERCICIOS TERMINADOS EL 31 DE DICIEMBRE DE 2020 Y 2019**  
 (Cifras en pesos históricos)  
 (Centavos omitidos)

	2020		2019	
	Origen	Aplicación	Origen	Aplicación
<b>Hacienda Pública/Patrimonio Generado</b>				
Resultados del Ejercicio (Ahorro/ Desahorro)	-	59,784,199	-	(605,812)
Resultados de Ejercicios Anteriores	-	38,705,521	-	93,892,187
Revalúos	261,772	-	-	-
Reservas	-	-	-	-
Rectificaciones de Resultados de Ejercicios Anteriores	-	-	73,800	-
<b>Exceso o Insuficiencia en la Actualización de la Hacienda Pública/Patrimonio</b>				
Resultado por Posición Monetaria				
Resultado por Tenencia de Activos no Monetarios				
<b>Suman los orígenes y aplicaciones de la Hacienda Pública/Patrimonio Generado</b>	<b>261,772</b>	<b>98,489,720</b>	<b>73,800</b>	<b>93,286,375</b>
	-----	-----	-----	-----
	<b>\$ 104,764,539</b>	<b>\$ 104,764,539</b>	<b>\$ 98,439,468</b>	<b>\$ 98,439,468</b>
	=====	=====	=====	=====

Las notas a los estados financieros que se acompañan, forman parte integrante de estos estados financieros

"Bajo protesta de decir verdad declaramos que los Estados Financieros y sus Notas, son razonablemente correctos y son responsabilidad del emisor"

  
 \_\_\_\_\_  
 C.P. Argentina Méndez Othón  
 Subdirector de Contabilidad y Finanzas

  
 \_\_\_\_\_  
 C.P. Elma Yazmina Anaya Gamargo  
 Director General

**INSTITUTO DE BECAS Y CRÉDITO EDUCATIVO DEL ESTADO DE SONORA**  
**ESTADOS DE FLUJOS DE EFECTIVO**  
**POR LOS EJERCICIOS TERMINADOS EL 31 DE DICIEMBRE DE 2020 Y 2019**  
(Cifras en pesos históricos)  
(Centavos omitidos)

Concepto	2020	2019
<b>Flujos de Efectivo de las Actividades de Operación</b>		
<b>Origen</b>		
Impuestos	\$ -	\$ -
Cuotas y Aportaciones de Seguridad Social	-	-
Contribuciones de mejoras	-	-
Derechos	-	-
Productos de Tipo Corriente	-	-
Aprovechamientos de Tipo Corriente	-	3,910,579
Ingresos por Venta de Bienes y Servicios	53,833,776	49,894,465
Ingresos no Comprendidos en las Fracciones de la Ley de Ingresos Causados en Ejercicios Fiscales Anteriores Pendientes de Liquidación o Pago	-	-
Participaciones y Aportaciones	-	-
Transferencias, Asignaciones y Subsidios y Otras Ayudas	241,719,681	301,488,530
Otros Orígenes de Operación:	135,531,051	152,378,659
<b>Suma</b>	<b>431,084,489</b>	<b>507,672,232</b>
<b>Aplicación</b>		
Servicios Personales	61,433,512	58,288,752
Materiales y Suministros	1,295,454	2,027,328
Servicios Generales	33,915,141	42,911,265
Transferencias Internas y Asignaciones al Sector Público	-	-
Transferencias al resto del Sector Público	-	-
Subsidios y Subvenciones	-	-
Ayudas Sociales	203,849,554	223,248,184
Pensiones y Jubilaciones	-	-
Transferencias a Fideicomisos, Mandatos y Contratos Análogos	-	-
Transferencias a la Seguridad Social	-	-
Donativos	-	-
Transferencias al Exterior	-	-
Participaciones	-	-
Aportaciones	-	-
Convenios	-	-
Otras Aplicaciones de Operación:	163,161,602	151,936,374
<b>Suma</b>	<b>463,655,264</b>	<b>478,411,902</b>
<b>Flujos Netos de Efectivo por Actividades de Operación</b>	<b>(32,570,775)</b>	<b>29,260,330</b>
<b>Flujos de Efectivo de las Actividades de Inversión</b>		
<b>Origen</b>		
Bienes Inmuebles, Infraestructura y Construcciones en Proceso	-	-
Bienes Muebles	-	-
Otros Orígenes de Inversión	-	-
Estimaciones, Depreciaciones, Deterioros, Obsolescencias y Amortizaciones	-	-
<b>Aplicación</b>		
Bienes Inmuebles, Infraestructura y Construcciones en Proceso	-	-
Bienes Muebles	104,202	674,460
Otras Aplicaciones de Inversión	-	-
Estimaciones, Depreciaciones, Deterioros, Obsolescencias y Amortizaciones	-	-
<b>Flujos Netos de Efectivo por Actividades de Inversión</b>	<b>(104,202)</b>	<b>(674,460)</b>
<b>Flujo de Efectivo de las Actividades de Financiamiento</b>		
<b>Origen</b>		
Otros Orígenes de Financiamiento	-	-
<b>Aplicación</b>		
Otras Aplicaciones de Financiamiento	-	-
<b>Flujos netos de Efectivo por Actividades de Financiamiento</b>	<b>-</b>	<b>-</b>
<b>Incremento/Disminución Neta en el Efectivo y Equivalentes al Efectivo Efectivo y Equivalentes al Efectivo al Inicio del Ejercicio</b>	<b>(32,674,977)</b>	<b>28,585,870</b>
	<b>98,254,031</b>	<b>69,668,161</b>
<b>Efectivo y Equivalentes al Efectivo al Final del Ejercicio</b>	<b>\$ 65,579,054</b>	<b>\$ 98,254,031</b>

Las notas a los estados financieros que se acompañan, forman parte integrante de estos estados financieros.

"Bajo protesta de decir verdad declaramos que los Estados Financieros y sus Notas, son razonablemente correctos y son responsabilidad del emisor"

C.P. Argentina Méndez Othón  
Subdirector de Contabilidad y Finanzas


C.P. Elmá Yazmína Anaya Camargo  
Director General


**INSTITUTO DE BECAS Y CRÉDITO EDUCATIVO DEL ESTADO DE SONORA**  
**ESTADO ANALITICO DEL ACTIVO**  
**DEL 01 DE ENERO AL 31 DE DICIEMBRE DE 2020**  
**(Cifras en pesos históricos)**  
**(Centavos omitidos)**

Concepto	Saldo inicial	Movimientos del periodo		Saldo final	Variaciones del periodo
		Cargos	Abonos		
<b>ACTIVO</b>					
<b>Activo Circulante</b>					
Efectivo y Equivalentes	\$ 98,254,031	\$ 2,711,553,472	\$ 2,744,228,449	\$ 65,579,054	\$ (32,674,977)
Derechos a Recibir Efectivo o Equivalentes	806,375,397	485,199,494	447,995,027	843,579,864	37,204,467
Derechos a Recibir Bienes o Servicios	-	-	-	-	-
Inventarios	-	-	-	-	-
Almacenes	-	-	-	-	-
Estimación por Pérdida o Deterioro de Activos Circulantes	(717,523,211)	70,714,208	125,193,522	(772,002,526)	(54,479,315)
Otros Activos Circulantes	780,510.42	-	-	780,510	-
Suman los activos circulantes	187,886,727	3,267,467,173	3,317,416,998	137,936,903	(49,949,824)
<b>Activo No Circulante</b>					
Inversiones Financieras a Largo Plazo	1,953,640	22,749	-	1,976,389	22,749
Derechos a Recibir Efectivo o Equivalentes a Largo Plazo	536,355,861	4,785,290	13,868,650	527,272,501	(9,083,360)
Bienes Inmuebles, Infraestructura y Construcciones en Proceso	7,483,834	261,772	-	7,745,607	261,772
Bienes Muebles	19,206,282	(2,064,433)	29,787	17,112,062	(2,094,220)
Activos Intangibles	82,236	2,720,052	-	2,802,288	2,720,052
Depreciación, Deterioro y Amortización Acumulada de Bienes	(6,350,968)	15,886	6,028,483	(12,363,565)	(6,012,597)
Activos Diferidos	-	-	-	-	-
Estimación por Pérdida o Deterioro de Activos no Circulantes	-	-	-	-	-
Otros Activos no Circulantes	-	-	-	-	-
Suman los activos no circulantes	\$ 558,730,886	5,741,315	19,926,919	544,545,282	\$ (14,185,604)
<b>Total activo</b>	<b>\$ 746,617,612</b>	<b>\$ 3,273,208,489</b>	<b>\$ 3,337,343,917</b>	<b>\$ 682,482,184</b>	<b>\$(64,135,428)</b>

Las notas a los estados financieros que se acompañan, forman parte integrante de estos estados financieros

"Bajo protesta de decir verdad declaramos que los Estados Financieros y sus Notas, son razonablemente correctos y son responsabilidad del emisor"

  
 C.P. Argentina Méndez Othón  
 Subdirector de Contabilidad y Finanzas

  
 C.P. Elma Yazmina Anaya Camargo  
 Director General

**INSTITUTO DE BECAS Y CRÉDITO EDUCATIVO DEL ESTADO DE SONORA**  
**ESTADO ANALITICO DE LA DEUDA Y OTROS PASIVOS**  
**DEL 01 DE ENERO AL 31 DE DICIEMBRE DE 2020**  
 (Cifras en pesos históricos)  
 (Centavos omitidos)

Denominación de las Deudas	Moneda de Contratación	Institución o País Acreedor	Saldo Inicial del Periodo	Saldo Final del Periodo
<b>DEUDA PÚBLICA</b>				
<b>Corto Plazo</b>				
<b>Deuda Interna</b>				
Instituciones de Crédito				
Títulos y Valores				
Arrendamientos Financieros				
<b>Deuda Externa</b>				
Organismos Financieros Internacionales				
Deuda Bilateral				
Títulos y Valores				
Arrendamientos Financieros				
<i>Subtotal Corto Plazo</i>			\$ -	\$ -
<b>Largo Plazo</b>				
<b>Deuda Interna</b>				
Instituciones de Crédito				
Títulos y Valores				
Arrendamientos Financieros				
<b>Deuda Externa</b>				
Organismos Financieros Internacionales				
Deuda Bilateral				
Títulos y Valores				
Arrendamientos Financieros				
<i>Subtotal Largo Plazo</i>			\$ -	\$ -
<b>Otros Pasivos</b>				
Servicios Personales por pagar			16,191	16,191
Proveedores			5,275,559	3,862,360
Transferencias Otorgadas por Pagar a Corto Plazo			-	33,538,348
Retenciones y contribuciones por pagar			1,084,913	2,381,448
Otras cuentas por pagar			3,940,490	1,600,137
Pasivos Diferidos Corto Plazo			269,528	205,749
Fondos de Fideicomisos, Mandatos y Contratos Análogos a Corto Plazo			171,974	187,455
Otros Fondos de Terceros en Garantía y/o Administración a Corto Plazo			7,766,291	7,786,585
Documentos Por Pagar A Largo Plazo			-	-
Provisiones A Largo Plazo			4,952,156	5,074,680
<i>Subtotal otros pasivos</i>			\$ 23,477,102	\$ 54,652,953
<b>Total Deuda y Otros Pasivos</b>			\$ 23,477,102	\$ 54,652,953

Las notas a los estados financieros que se acompañan, forman parte integrante de estos estados financieros

"Bajo protesta de decir verdad declaramos que los Estados Financieros y sus Notas, son razonablemente correctos y son responsabilidad del emisor"

  
 C.P. Argentina Méndez Othón  
 Subdirector de Contabilidad y Finanzas

  
 C.R. Elma Yazmina Anaya Camargo  
 Director General

**INSTITUTO DE BECAS Y CRÉDITO EDUCATIVO DEL ESTADO DE SONORA**  
**(Organismo Público Descentralizado de la Administración Pública Estatal)**  
**NOTAS A LOS ESTADOS CONTABLES**  
**AL 31 DE DICIEMBRE DE 2020 Y 2019.**  
**(Cifras en pesos históricos)**  
**(Centavos omitidos)**

Con el propósito de dar cumplimiento a los artículos 46 y 49 de la Ley General de Contabilidad Gubernamental, el Instituto de Becas y Crédito Educativo del Estado de Sonora, acompaña notas a los estados financieros cuyos rubros así lo requieren teniendo presente los postulados de revelación suficiente e importancia relativa con la finalidad, de que la información sea de mayor utilidad para los usuarios.

A continuación, se presentan los tres tipos de notas que acompañan a los estados, a saber:

- A. Notas de desglose;
- B. Notas de memoria (cuentas de orden), y
- C. Notas de gestión administrativa.

**A. NOTAS DE DESGLOSE**

**I. NOTAS AL ESTADO DE SITUACION FINANCIERA**

**Activo**

**NOTA 1. EFECTIVO Y EQUIVALENTES.**

La suma de saldos de Efectivo, Bancos/Tesorería e Inversiones al 31 de diciembre 2020 por \$13,140,566 se usará para el pago de gasto de operación y de cobranza provisionados en los pasivos a corto plazo, este importe cubre también las reservas por pasivos laborales y para Créditos Incobrables. No incluye el pasivo por Fondos en Administración y los pasivos de becas, no incluye el Fondo para Programa de Crédito Educativo.

Concepto	2020		2019	
	Importe	%	Importe	%
Efectivo	\$25,000	0%	\$25,000	0%
Bancos/Tesorería	13,059,350	20%	15,763,888	8%
Inversiones Temporales (Hasta 3 meses)	56,216	0%	1,127,333	11%
Fondos con Afectación Específica	52,438,488	80%	81,337,810	81%
<b>Total</b>	<b>\$65,579,054</b>	<b>100%</b>	<b>\$98,254,031</b>	<b>100%</b>
	=====	===	=====	===

- a) Se cuenta con 3 fondos para gastos, además de un fondo para cambios.

- b) Las cuentas de Bancos/Tesorería representan el efectivo de disposición inmediata a través de cuentas de cheques, propiedad del Instituto para cubrir sus compromisos financieros y se encuentra distribuido en las siguientes instituciones bancarias:

Concepto	2020		2019	
	Importe	%	Importe	%
BANAMEX CTA. MAESTRA 1291866	\$3,772,312	29%	\$3,725,531	24%
BANCOMER 0111648411	1,498,427	11%	1,633,704	10%
BANAMEX 5271675	3,098,949	24%	2,297,673	15%
BANCOMER CTA. MAESTRA 09119270/0446119921	3,187,020	24%	3,383,119	21%
BANCOMER 0158807159	207,659	2%	3,530,661	22%
BANCOMER 0108285381	664,267	5%	660,935	4%
Otras (12 Cuentas)	630,717	5%	532,264	3%
<b>Total</b>	<b>\$13,059,350</b>	<b>100%</b>	<b>\$15,763,888</b>	<b>100%</b>

- c) Las Inversiones temporales (Hasta 3 meses), se usan para invertir los excedentes temporales de efectivo en caja y bancos y representa los valores cuya disposición se prevé de forma inmediata no mayor a tres meses, generan rendimientos y tienen riesgos de poca importancia.

Concepto	2020		2019	
	Importe	%	Importe	%
Banamex Fondo de Inversión Contrato 74076264	\$56,216	100%	\$1,127,333	100%
Bancomer Fondo de Inversión Contrato 2043888517	-	-	-	-
<b>Total</b>	<b>\$56,216</b>	<b>100%</b>	<b>\$1,127,333</b>	<b>100%</b>

- d) Al 31 de diciembre de 2020, los Fondos con Afectación Específica se integra como sigue:

Banco/Núm. de cuenta	Fondo de Afectación Específica	Importe
<b>BANAMEX</b>		
Fondo de Inversión 74076264	Fondo para Programa de Crédito Educativo	\$13,257,927
Mesa de Dinero 71218627	Fondo para Programa de Crédito Educativo	-
Mesa de Dinero 71218627	Fondo En Administración	-
Fondo de Inversión 74076264	Fondos en Administración para Programa de Crédito Educativo	7,923,723
Fondo de Inversión 740076284	Fondo para Programa de Becas	5,762,135

## Continuación Nota 1.d

Banco/Núm. de cuenta	Fondo de Afectación Especifica	Importe
<b>BANCOMER</b>		
Fondo de Inversión 2049054162	Fondo para Programa de becas	-
Fondo de Inversión 2043888517	Fondo para Programa de Crédito Educativo	11,852,986
0446119921	Fondo para Programa de Crédito Educativo	-
Cuenta 0104704401	Fondo para microcrédito para material educativo	55,903
Cuenta 0104704584	Fondos en Administración para Programa de Crédito Educativo	29,653
Fondo de Inversión 2049054162	Fondo para Programa de becas	13,556,163
Fondo de Inversión	Fondo para Programa de Becas	-
		-----
<b>Total</b>		<b>\$52,438,488</b>
		=====

## Destino de los fondos:

FONDO PARA EL PROGRAMA DE CRÉDITO EDUCATIVO por un importe de \$25,110,912 y está destinado para cubrir los compromisos de Crédito Educativo ya contratados pero que aún no han sido entregados de manera efectiva al acreditado y los créditos educativos por renovar en el semestre 2020-2.

FONDO PARA MICROCREDITOS. Este fondo está destinado para otorgar crédito educativo para adquisición de material educativo, estos créditos serán recuperados en un año. El saldo de este fondo es por un importe de \$55,903.

FONDOS EN ADMINISTRACIÓN. Por un importe de \$7,953,376 que representa el efectivo disponible con el que cuentan los Fondos en Administración para otorgar crédito educativo a estudiantes.

FONDOS PARA BECAS. -Por importe de \$19,318,297 que representan el importe destinado para el apoyo de becas y estímulos a estudiantes de escasos recursos.

## e) Inversiones Corto Plazo (hasta 90 días de vencimiento)

Banco	Número de Cuenta	Importe	Tasa	Vencimiento	Instrumento
BANAMEX	71218627/ 129186				Pagare
BANAMEX	74076264	\$7,000,000	4.10	05/ENERO/2021	Pagare
BANAMEX	74076264	\$20,000,000	4.10	05/ENERO/2021	Pagare
BANCOMER	2043888517 de 0446119921	\$11,852,986	Variable	Variable	Fondos de inversión De Deuda Gubernamental. Títulos Valor
BANCOMER	2049054162	\$13,556,163	Variable	Variable	Fondos de inversión De Deuda Gubernamental. Títulos Valor

**NOTA 2. DERECHOS A RECIBIR EFECTIVO Y EQUIVALENTES.**

Al 31 de diciembre de 2020 y 2019 el saldo se integra como sigue:

Concepto	2020		2019	
	Importe	%	Importe	%
Cuentas por Cobrar a Corto Plazo	\$ 131,036	0%	\$ 131,036	0%
Deudores Diversos por Cobrar a Corto Plazo	3,387,956	0%	2,927,179	0%
Ingresos por Recuperar a Corto Plazo	173,510,650	21%	179,945,395	22%
Préstamos Otorgados a Corto Plazo	666,550,223	79%	623,371,786	77%
<b>Total</b>	<b>\$843,579,864</b>	<b>100%</b>	<b>\$806,375,397</b>	<b>100%</b>

- a) Las Cuentas por Cobrar a Corto Plazo al 31 de diciembre de 2020 y 2019, por un importe de \$131,036, se integran por los Crédito Educativo Por Aplicar (Según Convenio De Cobranza), los cuales no tuvieron movimiento en el ejercicio.
- b) Al 31 de diciembre de 2020 y 2019, los Deudores diversos Por Cobrar a Corto Plazo se integran como sigue:

Concepto	2020		2019	
	Importe	%	Importe	%
Gobierno Del Estado	\$448,869	13%	\$ 1,189,542	41%
PSM Payment Service México S.A De C.V (Procepago)	2,011,809	59%	872,066	30%
Deudores Por Aclaraciones De Cargos No Correspondidos Bancomer Cta. 0105614449	269,500	8%	269,500	9%
Deudores Estudiantes Aplicaciones ERR	90,873	3%	103,485	4%
Estudiantes	122,351	4%	109,414	4%
Universidad Kino	68,222	2%	68,222	2%
Instituto Tecnológico De Estudios Superiores De Monterrey	60,292	2%	60,292	2%
Universidad UNILIDER, S.C.	39,225	1%	39,225	1%
María Obdulia Valenzuela Buitimea	37,909	1%	37,909	1%
Personal ICEES	84,114	2%	37,962	1%
Otros Menores A 30,000	154,792	5%	139,561	5%
<b>Total</b>	<b>\$3,387,956</b>	<b>100%</b>	<b>\$2,927,179</b>	<b>100%</b>

- c) Al 31 de diciembre de 2020 y 2019, los Ingresos Por Recuperar a Corto Plazo se integran como sigue:

Concepto	2020		2019	
	Importe	%	Importe	%
Interés Normal	\$71,244,365	41%	\$ 73,692,895	41%
Interés Moratorio	102,266,284	59%	106,252,500	59%
<b>Total</b>	<b>\$173,510,650</b>	<b>100%</b>	<b>\$179,945,395</b>	<b>100%</b>

En esta cuenta se registra el interés normal y moratorio devengado a la fecha de vencimiento de las amortizaciones de los créditos educativos otorgados, además se encuentra el manejo de cuenta, la reserva para créditos incobrables y los Ingresos por descuentos para verificación de datos, por recaudar.

El importe del interés Normal e Interés Moratorio, representa el importe devengado hasta el 31 de diciembre de 2016 el cual fue registrado en ingresos y cuentas por cobrar, actualmente solo se registra en ingresos el importe del interés normal y moratorio con vencimientos a partir del 2017 y que se recauden efectivamente.

d) Al 31 de diciembre de 2020 y 2019, los Prestamos Por Recuperar a Corto Plazo se integran como sigue:

Concepto	2020		2019	
	Importe	%	Importe	%
Créditos Educativos Otorgados a Corto Plazo IBCEES	\$629,763,686	94%	\$591,707,184	95%
Créditos Educativos Otorgados a Corto Plazo Fondos en Administración	2,099,048	0%	2,648,803	0%
Créditos Reestructurados por Cobrar a Corto Plazo IBCEES	34,615,292	5%	28,928,478	5%
Créditos Reestructurados por Cobrar a Corto Plazo Fondos en Admón.	72,196	0%	87,322	0%
<b>Total</b>	<b>\$666,550,223</b>	<b>100%</b>	<b>\$623,371,786</b>	<b>100%</b>

En esta cuenta se registran los créditos educativos por cobrar a corto plazo, en septiembre de 2020 se cambió la cuenta de registro de la 1.1.2.2 "Cuentas por Cobrar Corto Plazo", a la 1.1.2.6 "Préstamos Otorgados a Corto Plazo", igualmente se controlaran lo que corresponda a los créditos que se comprometen en este ejercicio en la cuenta de orden de memoria 7.2.4 "Suscripción de contratos de préstamos y otras obligaciones de la deuda Pública" y 7.2.6 "Contratos de Préstamos y Otras Obligaciones de la Deuda Pública Interna y Externa". Según lo indica la CONAC en sus guías Contabilizadoras.

e) Al 31 de diciembre de 2020, la desagregación del saldo de Cuentas por Cobrar por su vencimiento en días se integra como sigue:

Concepto	Vencimiento en días					Total
	30 días	60 días	<=90 días	180 días	<=365 días	
Cuentas por Cobrar	-	-	-	-	\$131,036	\$131,036
Deudores Diversos	-	-	2,341,898	-	1,046,058	3,387,956
Ingresos por Recuperar a Corto Plazo	-	-	-	-	173,510,650	173,510,650
Préstamos Otorgados a Corto Plazo	-	-	-	-	666,550,223	666,550,223
<b>Total</b>	-	-	<b>\$2,341,898</b>	-	<b>\$841,237,967</b>	<b>\$843,579,864</b>

**NOTA 3. ESTIMACIÓN POR PÉRDIDA O DETERIORO DE ACTIVOS CIRCULANTES**

Al 31 de diciembre de 2020 y 2019 el saldo se integra como sigue:

Concepto	2020		2019	
	Importe	%	Importe	%
<b>Estimaciones para Cuentas Incobrables por Derechos a Recibir Efectivo o Equivalentes</b>				
Estimación para cuentas incobrables	(481,587,391)	62%	(441,425,221)	62%
Estimación intereses incobrables	(78,128,618)	10%	(79,400,507)	11%
Estimación intereses moratorios incobrables	(207,819,460)	27%	(192,306,561)	27%
otros	(4,467,056)	1%	(4,390,922)	1%
<b>Total</b>	<b>\$(772,002,526)</b>	<b>100%</b>	<b>\$(717,523,211)</b>	<b>100%</b>

Atendiendo a las características descritas en la política de estimación para cuentas incobrables el importe se integra de la siguiente manera al 31 de diciembre de 2020

Cartera Total Capital	Interés devengado	Interés Moratorio	Total, incobrable
\$483,839,270	\$79,285,342	\$208,877,913	\$772,002,526

**NOTA 4. OTROS ACTIVOS CIRCULANTES**

Al 31 de diciembre de 2019 y 2018 el saldo se integra como sigue:

Concepto	2020		2019	
	Importe	%	Importe	%
Valores en garantía	\$ 41,701	5%	\$ 41,701	5%
Bienes derivados de embargos, decomisos, aseguramientos y dación en pago	738,810	95%	738,810	95%
<b>Total</b>	<b>\$ 780,510</b>	<b>100%</b>	<b>\$ 780,510</b>	<b>100%</b>

- La Cuenta Valores en Garantía por Cobrar a Corto Plazo al 31 de diciembre de 2020 y 2019, se integran principalmente por bienes en garantía con María del Socorro Rubio Feliz, María Cristina Ramírez Serrano y Corporativo Lanix S.A. de C.V.
- En la Cuenta Bienes Derivados de Embargos, Decomisos, Aseguramientos y Dación en Pago se registran el valor de los bienes adjudicados y amparados por factura judicial a nombre del Instituto de Becas y Crédito Educativo del Estado de Sonora, de acreditados turnados a demanda Judicial para la recuperación de crédito, por un importe de \$738,810, y se integran principalmente por 3 terrenos ubicados en la ciudad de Hermosillo.

**NOTA 5. INVERSIONES FINANCIERAS A LARGO PLAZO**

Al 31 de diciembre de 2020 el rubro de Inversiones Financieras a Largo Plazo tiene un saldo de \$1,976,389 y se integra por un Fideicomiso de Manutención Federal Número 5093455 por un importe de \$1,344,891 y un Fideicomiso de Manutención Número 5093447 por un importe de \$631,497.

**NOTA 6. DERECHOS A RECIBIR EFECTIVO O EQUIVALENTES A LARGO PLAZO**

Al 31 de diciembre de 2020, se integra por los Préstamos Otorgados a Largo Plazo como sigue:

Concepto	2020	
	Importe	%
Créditos Educativos Otorgados al Sector Publico IBCEES	\$501,663,897	95%
Créditos Educativos Otorgados al Sector Público de Fondos en Admón.	1,573,260	0%
Créditos Educativos Reestructurados IBCEES	23,912,330	5%
Créditos Educativos Reestructurados Fondos En Administración	123,014	0%
<b>Total</b>	<b>\$527,272,501</b>	<b>100%</b>

En esta cuenta se incluyen los Créditos Educativos por Cobrar, lo correspondiente a capital por vencer en un plazo mayor de un año, según la fecha de vencimiento de las amortizaciones.

Al 31 de diciembre de 2020 lo correspondiente a interés por devengar a largo plazo y el importe de gastos de cobranza se registra en **cuentas de orden** y solo se presentan en el cuadro siguiente para hacer una presentación total de la cartera por cobrar:

Capital	Interés Normal	Interés Moratorio	Gastos de Cobranza	Total
\$1,193,822,418	\$366,644,930	\$240,200,175	\$152,171,257	\$1,952,838,780

El importe total se ve reflejado en el reporte de Cartera de Saldo por Acreditados.

**NOTA 7. BIENES INMUEBLES, INFRAESTRUCTURA Y CONSTRUCCIONES EN PROCESO, BIENES MUEBLES ACTIVOS INTANGIBLES Y SU DEPRECIACION Y AMORTIZACION ACUMULADA**

Al 31 de diciembre de 2020 y 2019, su costo de adquisición histórica y/o actualizada, su depreciación o amortización acumulada, se integra como sigue:

Concepto	2020		2019	
	Importe	%	Importe	%
<b><u>Bienes Inmuebles, Infraestructura Y Construcción en Proceso:</u></b>				
Terrenos	\$576,190	4%	\$574,550	3%
Edificios No Habitacionales	7,169,417	47%	6,909,284	34%
	<b>\$7,745,607</b>	<b>51%</b>	<b>\$7,483,834</b>	<b>37%</b>
<b><u>Bienes Muebles:</u></b>				
Mobiliario y Equipo de Administración	16,868,212	110%	18,932,645	93%
Mobiliario y Equipo Educativo y Recreativo	2,568	0%	2,568	0%
Vehículos y Equipo de Transporte	206,672	1%	236,459	1%
Maquinaria, Otros Equipos y Herramientas	34,610	0%	34,610	0%
	<b>17,112,062</b>	<b>111%</b>	<b>19,206,282</b>	<b>94%</b>
<b><u>Activos Intangibles:</u></b>				
Software	1,959,259	13%	4,965	0%
Licencias	843,029	6%	77,272	0%
	<b>2,802,288</b>	<b>19%</b>	<b>82,237</b>	<b>0%</b>
<b><u>Depreciación, Deterioro y Amortización Acumulada de Bienes</u></b>				
Depreciación Acumulada de Bienes Inmuebles	(630,200)	-4%	(396,471)	-2%
Depreciación Acumulada de Bienes Muebles	(11,448,807)	-75%	(5,923,998)	-29%
Amortización Acumulada de Activos Intangibles	(284,558)	-2%	(30,500)	0%
	<b>(12,363,565)</b>	<b>-81%</b>	<b>(6,350,969)</b>	<b>-31%</b>
<b>Total</b>	<b>\$15,296,392</b>	<b>100%</b>	<b>\$20,421,384</b>	<b>100%</b>

Se cuenta con el Edificio donde están las oficinas del Instituto de Crédito Educativo del Estado de Sonora.

Local Son Mol # 18 y Local Son Mol # 20, los cuales se utilizan como bodegas.

En el ejercicio de 2020 se revaluaron los terrenos y edificios no habitacionales de acuerdo con su valor catastral

a) En el ejercicio de 2020 se llevaron a cabo movimientos de bienes muebles e inmuebles y su depreciación acumulada un importe neto de \$(5,124,992), como sigue:

Concepto	SALDOS AL 31-DIC-19	ALTAS/ INCREMENTO	REVALUÓ	RECLASI- FICACIONES	BAJAS	SALDOS AL 31-DIC-20
<b><u>Bienes Inmuebles, Infraestructura Y Construcción en Proceso:</u></b>						
Terrenos	\$ 574,550	-	\$1,640	-	-	\$576,190
Edificios No Habitacionales	6,909,284	-	260,132	-	-	7,169,417
	7,483,834	-	261,772	-	-	7,745,607
<b><u>Bienes Muebles:</u></b>						
Mobiliario y Equipo de Administración	18,932,645	-	-	(2,064,433)	-	16,868,212
Mobiliario y Equipo Educativo y Recreativo	2,568	-	-	-	-	2,568
Vehículos y Equipo de Transporte	236,459	-	-	-	(29,787)	206,672
Maquinaria, Otros Equipos y Herramientas	34,610	-	-	-	-	34,610
	19,206,282	-	-	(2,064,433)	(29,787)	17,112,062
<b><u>Activos Intangibles:</u></b>						
Software	4,965	-	-	1,954,294	-	1,959,259
Licencias	77,272	-	-	765,758	-	843,029
	82,237	-	-	2,720,052	-	2,802,288
	26,772,353	-	261,772	655,619	(29,787)	27,659,957
<b><u>Depreciación, Deterioro y Amortización Acumulada de Bienes</u></b>						
Depreciación Acumulada de Bienes Inmuebles	(396,471)	(233,729)	-	-	-	(630,200)
Depreciación Acumulada de Bienes Muebles	(5,923,998)	(5,540,696)	-	-	15,886	(11,448,807)
Amortización Acumulada de Activos Intangibles	(30,500)	(254,058)	-	-	-	(284,558)
	(6,350,968)	(6,028,483)	-	-	15,886	(12,363,565)
<b>Total</b>	<b>\$20,421,384</b>	<b>\$(6,028,483)</b>	<b>\$261,772</b>	<b>\$655,619</b>	<b>\$(13,900)</b>	<b>\$15,296,392</b>

b) Al 31 de diciembre de 2020 la depreciación acumulada y la del ejercicio se integra como sigue:

CONCEPTO	% Depreciación	Depreciación del Ejercicio	Depreciación Acumulada
Edificio no Habitacionales	3.30%	\$233,729	\$630,200
Muebles de Oficina y Estantería	10.00%	258,633	597,714
Equipo de Cómputo y de Tecnologías de Información	33.30%	5,231,807	10,734,906
Equipo de Transporte	20.00%	46,795	106,670
Maquinaria Eléctrica	10.00%	3,014	8,289
Herramientas	10.00%	447	1,229
Software	30.00%	164,496	164,496
Amortización Acumulada de Activos Intangibles	33.33%	89,562	120,062
<b>Total</b>		<b>\$6,028,483</b>	<b>\$12,363,565</b>

## Pasivo

### NOTA 8. CUENTAS POR PAGAR A CORTO PLAZO

Al 31 de diciembre de 2020 y 2019, el saldo acumulado de las Cuentas por Pagar a corto plazo, se integra como sigue:

Concepto	2020		2019	
	Importe	%	Importe	%
Servicios Personales por Pagar a Corto Plazo	\$16,191	0%	\$16,191	0%
Proveedores por Pagar a Corto Plazo	3,862,360	9%	5,275,559	51%
Transferencias Otorgadas por Pagar a Corto Plazo	33,538,348	81%	-	-
Retenciones y Contribuciones por Pagar a Corto Plazo	2,381,448	6%	1,084,913	11%
Otras Cuentas por Pagar a Corto Plazo	1,600,137	4%	3,940,490	38%
<b>Total</b>	<b>\$41,398,484</b>	<b>100%</b>	<b>\$10,317,153</b>	<b>100%</b>

a) Al 31 de diciembre de 2020 y 2019, el saldo acumulado de Proveedores Por Pagar a Corto Plazo, se integra como sigue:

Concepto	Al Cierre de 2020		Al Cierre de 2019	
	Importe	%	Importe	%
Consultoría Jurídica Castro y Asociados, S.C.	\$ -	-	\$ 1,482,635	28%
Global VOIP de México, S.A. de C.V.	551,416	14%	-	-
Calavera Producciones Creativas S.A. de C.V.	359,948	9%	-	-
Renovando la Comunicación S.A. de C.V.	149,687	4%	-	-
Impresora Y Editorial, S.A. De C.V.	91,573	2%	443,843	8%
Making Code S. de R.L de C.V.	-	0%	434,565	8%
Medios y Editorial de Sonora, S.A. de C.V.	-	0%	319,696	6%
Corporativo De Servicios Legaxxi, S.C.	169,537	4%	188,119	4%
Televisora De Mexicali S.A. de C.V.	370,222	10%	147,502	3%
Sjproser Servicios Jurídicos S. de R. L. de C. V.	138,487	4%	138,487	3%
Lic. Elvy Ross Ocegüera Sandoval	117,519	3%	117,519	2%
Domingo Beldarrain Enríquez	83,100	2%	105,437	2%
Lic. Lourdes Guadalupe Serrano Muñoz	102,943	3%	102,943	2%
Digital Time Online S.A. de C.V.	99,620	3%	-	-
Integradora de Medios ENM	78,432	2%	89,922	2%
Lic. Bryan Adrián Castillo Campos	93,092	2%	88,492	2%
Figueroa Ochoa Ramiro Alejandro	67,233	2%	67,233	1%
Ayón Cruz Jorge Luis	31,022	1%	63,632	1%
Zapuche Moreno Oscar	57,311	1%	57,311	1%
Consultoría Jurídica y Empresarial Del Noroeste Sc	53,092	1%	53,794	1%
Lic. Patricia Badilla Álvarez	53,644	1%	53,644	1%
Lic. Felipe de Jesús Berrelleza Domínguez	25,108	1%	53,242	1%
GISGC Grupo Integradora de Servicios GC S.A. de C.V.	-	-	45,101	1%
Procuración Legal Mexicana S. C.	98,088	3%	43,817	1%
Carlos Enrique Nieblas Beltrán	39,470	1%	39,470	1%
Psm Payment Services México, S.A. de C.V.	12,992	0%	38,976	1%
Corporativo Encinas y Asociados Sonora S.C.	38,493	1%	38,493	1%
Vica Cano y Asociados S.C.	30,722	1%	38,018	1%
Francisco Adrián Gallegos González	19,702	1%	36,371	1%
Lic. Eduardo Martínez Ramírez	34,075	1%	34,075	1%
SITEC Comunicaciones, S.A. de C.V.	33,296	1%	33,296	1%
Rene Octavio Esquer Vásquez	32,659	1%	32,659	1%
Lic. Miguel León Pichardo	31,341	1%	31,728	1%
Francisco Zazueta Mercado	31,205	1%	31,205	1%
SLG Despacho Jurídico	15,823	0%	29,090	1%
Elizabeth C.E.E Valenzuela Sánchez	22,691	1%	27,820	1%
Servicios Jurídicos Integrales del Noroeste S.C	27,554	1%	27,554	1%
Comisión Federal de Electricidad	3	0%	26,923	1%
Alain Cozari Cuevas	-	-	22,720	0%
José Francisco Amarillas Serna	-	-	20,639	0%
Otros	701,259	18%	669,588	13%
<b>Total</b>	<b>\$3,862,360</b>	<b>100%</b>	<b>\$5,275,559</b>	<b>100%</b>
	=====	====	=====	====

b) Al 31 de diciembre de 2020 y 2019, el saldo acumulado de Retenciones y Contribuciones por Pagar a Corto Plazo, se integra como sigue:

Concepto	Al Cierre de 2020		Al Cierre de 2019	
	Importe	%	Importe	%
Aportaciones y Descuentos Infonavit	\$491,672	21%	\$ 475,455	44%
Retenciones de I.S.P.T.	626,642	26%	247,062	23%
Cuotas Sindical	348,998	15%	123,507	11%
Vales de Despensa	80,743	3%	-	-
Retenciones por Servicios Profesionales	54,396	2%	76,592	7%
Cuotas ISSSTESON	616,864	26%	75,620	7%
Retenciones por Sanciones	40,506	2%	40,506	4%
FONACOT	40,722	2%	13,679	1%
Otras Retenciones	80,905	3%	32,492	3%
<b>Total</b>	<b>\$2,381,448</b>	<b>100%</b>	<b>\$1,084,913</b>	<b>100%</b>

c) Al 31 de diciembre de 2020 y 2019, el saldo acumulado de Otras Cuentas por Pagar a Corto Plazo, por un importe de \$1,600,137 y \$3,940,490, y se integra como sigue:

Concepto	2020		2019	
	Importe	%	Importe	%
Becas de Educación Básica	\$ -	-	\$1,441,857	37%
Acreedores Estudiantes por Devolver	1,109,632	69%	843,861	21%
Programa de Becas de Educación Superior	-	-	310,978	8%
Programa Bécalos (Fundación Televisa)	-	-	208,600	5%
Programa Especial Alumnos Discapacidad Auditiva	-	-	205,250	5%
Programa Becas Media Superior	-	-	184,070	5%
CIE Bancomer por Aplicar	146,326	9%	146,326	4%
Programa ESP de Becas de Educación (Apoyo Legislativo)	-	-	141,081	4%
Otros	344,179	22%	458,469	12%
<b>Total</b>	<b>\$1,600,137</b>	<b>100%</b>	<b>\$3,940,490</b>	<b>100%</b>

d) Al 31 de diciembre de 2020, la desagregación del saldo de Cuentas por Pagar a Corto Plazo por su vencimiento en días se integra como sigue:

Concepto	Vencimiento en días					Total
	30 días	60 días	<=90 días	180 días	360 días	
Servicios Personales por Pagar			\$16,191			\$16,191
Proveedores por Pagar			3,862,360			3,862,360
Transferencias Otorgadas por Pagar a C. P.			33,538,348			33,538,348
Retenciones y Contribuciones por Pagar			2,381,448			2,381,448
Otras Cuentas por Pagar			1,600,137			1,600,137
<b>Total</b>	-	-	<b>\$41,398,484</b>	-	-	<b>\$41,398,484</b>

#### NOTA 9. FONDOS Y BIENES DE TERCEROS EN GARANTÍA Y/O ADMINISTRACIÓN A CORTO PLAZO

Los Fondos en Administración corresponden a aportaciones económicas que hacen diferentes instituciones y particulares al Instituto con el objeto de que este otorgue financiamiento a los estudiantes.

Estas aportaciones son reembolsables a dichas instituciones conforme a los convenios establecidos; al 31 de diciembre 2020 este concepto asciende a la cantidad de \$7,786,585 Los días de vencimiento son =<90.

#### NOTA 10. PROVISIONES A LARGO PLAZO

El saldo al 31 de diciembre de 2020 las Provisiones a Largo Plazo por un importe de \$5,074,680 se integran como sigue:

- Reservas de Crédito Educativo Incobrable, la cual se orienta a mitigar el riesgo de recuperación por defunción de los acreditados y se constituye por una retención de \$37.50 pesos por cada nuevo contrato, excepto en el caso de los contratos celebrados para créditos de postgrado, en los que la retención es del 1% del valor del documento. El importe correspondiente es por \$1,571,464.
- Pasivo Laboral por un importe de \$3,503,216 dividido en Prima de Antigüedad por \$2,467,539 e Indemnización Legar por un importe de \$1,035,677. Estos importes se derivaron de una Valuación Actuarial para el Reconocimiento de los pasivos Laborales de este Instituto, realizado por Actuarial Solutions, S. C, presentando las siguientes cifras.

Concepto	31 dic. 2016	Efecto de Adopción	1 ene. 2017	31 dic. 2017	31 dic. 2018
<b>Resumen</b>					
(+) Obligación por Beneficios	(1,588,622)	-	(1,588,622)	(1,800,420)	(1,975,334)
(+) Obligación por Beneficios No	(1,642,150)	-	(1,642,150)	(1,702,796)	(1,825,809)
(=) Obligación por Beneficios	(3,230,772)	-	(3,230,772)	(3,503,216)	(3,801,143)
(+) Activos del Plan	-	-	-	-	-
(+) Efecto De Adopción	3,230,772	(3,230,772)	-	-	-
<b>(=) (Pasivo) Activo Neto Por</b>	-	<b>(3,230,772)</b>	<b>(3,230,772)</b>	<b>(3,503,216)</b>	<b>(3,801,143)</b>
<b>a.2. Prima de Antigüedad</b>					
(+) Obligación por Beneficios	(1,588,622)	-	(1,588,622)	(1,800,420)	(1,975,334)
(+) Obligación por Beneficios No	(671,376)	-	(671,376)	(667,119)	(731,931)
(=) Obligación por Beneficios	(2,259,998)	-	(2,259,998)	(2,467,539)	(2,707,265)
(+) Activos del Plan	-	-	-	-	-
(+) Efecto De Adopción	2,259,998	(2,259,998)	-	-	-
<b>(=) (Pasivo) Activo Neto Por</b>	-	<b>(2,259,998)</b>	<b>(2,259,998)</b>	<b>(2,467,539)</b>	<b>(2,707,265)</b>
<b>a.3. Indemnización Legal</b>					
(+) Obligación por Beneficios	-	-	-	-	-
(+) Obligación por Beneficios No	(970,774)	-	(970,774)	(1,035,677)	(1,093,878)
(=) Obligación por Beneficios	(970,774)	-	(970,774)	(1,035,677)	(1,093,878)
(+) Activos del Plan	-	-	-	-	-
(+) Efecto De Adopción	970,774	(970,774)	-	-	-
<b>(=) (Pasivo) Activo Neto Por</b>	-	<b>(970,774)</b>	<b>(970,774)</b>	<b>(1,035,677)</b>	<b>(1,093,878)</b>

## NOTA 11. PASIVO CONTINGENTE

De acuerdo con la legislación fiscal vigente, las autoridades tienen la facultad de revisar hasta los cinco ejercicios fiscales anteriores a la última declaración del impuesto sobre la renta presentada.

## II. NOTAS AL ESTADO DE ACTIVIDADES

## Ingresos:

## NOTA 12. INTEGRACION DE INGRESOS Y EGRESOS

a) Por los ejercicios de doce meses terminados el 31 de diciembre de 2020 y 2019 los ingresos de gestión se integran como sigue:

Concepto	2020		2019	
	Importe	%	Importe	%
<b>INGRESOS Y OTROS BENEFICIOS</b>				
<i>Ingresos de la gestión</i>				
Aprovechamientos	\$ -	-	\$ 3,910,579	1%
Ingresos por Venta de Bienes y Servicios	53,833,776	18%	49,894,465	14%
	-----	-----	-----	-----
	53,833,776	18%	53,805,044	15%
	-----	-----	-----	-----
<i>Participaciones, Aportaciones, Transferencias, Asignaciones, Subsidios y Otras Ayudas</i>				
Participaciones y Aportaciones				
Transferencias, Asignaciones, Subsidios y Otras ayudas	241,719,662	82%	301,488,530	85%
	-----	-----	-----	-----
<i>Otros Ingresos y Beneficios</i>				
Otros Ingresos y Beneficios Varios	-	-	214,307	0%
	-----	-----	-----	-----
<b>Total, de Ingresos y Otros Beneficios</b>	<b>\$295,553,438</b>	<b>100%</b>	<b>\$355,507,881</b>	<b>100%</b>
	=====	=====	=====	=====

Dentro del rubro de Ingresos por Venta de Bienes y Prestación de Servicios se encuentran registrados los ingresos propios que se devengan, y a continuación se enlistan:

CONCEPTO	IMPORTE	OBSERVACIONES
Donativos para Becas	\$10,273,540	Ingresos por donativos.
Interés normal de crédito educativo	24,638,727	Se registra el interés normal recaudado
Interés Moratorio de Crédito Educativo	2,306,552	Se registra el interés Moratorio recaudado.
Recuperación de Gasto de Cobranza	7,102,071	Se registran los gastos de cobranza al momento de su recaudación
Otros Ingresos por Recuperación	25,953	Ingresos por recuperación de créditos dados de baja o por diferencias a favor en la recuperación.
Recuperación de Gastos de Cobranza por Reestructura.	608,699	Se registran los gastos de cobranza por reestructura aplicada.
Manejo de cuenta	193,601	Retenciones a acreditados para manejo de cuenta por un importe de \$12.5 por contrato
Manejo de Cuenta Pago a Escuelas	961,825	Retenciones a escuelas para manejo de cuenta a razón de 5% sobre el importe del capital depositado
Ingresos para Verificación de Datos y/o Localización de Acreditados	207,870	Se registra el pago de los acreditados por gastos de verificación de datos que son retenidos por única vez en su primer contrato.
Productos Financieros	4,903,798	Se registraron Productos financieros por inversión bancaria.
Otros Ingresos	2,611,141	Se registran otros ingresos
	-----	
<b>TOTAL</b>	<b>\$ 53,833,776</b>	
	=====	

Los ingresos por intereses de los contratos de crédito educativo, ordinarios y moratorios, celebrados con acreditados se reconocen al momento de ser recaudados, según lo estipulado por la CONAC en el acuerdo por el que se reforman las Normas y Metodología para la Determinación de los Momentos Contables de los ingresos publicado en el Diario Oficial del 27 de septiembre de 2018.

Los Ingresos Devengados en el Ejercicio hasta el ejercicio 2019 no recaudados, fueron registrados en Cuentas de Orden de memoria

Los Rubros de "Ingresos por Venta de Bienes y Servicios" y "Transferencias, Asignaciones, Subsidios y Otras Ayudas", representan el 100% del total de Ingresos y Otros Beneficios plasmados en el estado de actividades, los cuales se muestran a continuación:

Concepto	Importe	%
<b>Ingresos por Venta de Bienes y Servicios</b>		
Interés Normal de Crédito Educativo	\$24,638,727	8%
Donativos para Becas	10,273,540	3%
Interés Moratorio de Crédito Educativo	2,306,552	1%
Recuperación Gastos de Cobranza	7,102,071	2%
Bancomer Fondo de Inversión 2049054162	1,590,074	1%
Banamex Fondo de Inversión Contrato 74076264	1,995,832	1%
Otros Ingresos Por Cancelación de Becas	2,557,089	1%
Otros	3,369,891	1%
<b>Total, Venta de Bienes y Servicios</b>	<b>53,833,776</b>	<b>18%</b>
<b>Transferencias, Asignaciones, Subsidios y Otras ayudas</b>		
Aportaciones Gobierno Del Estado Gasto de Operación	24,547,351	8%
Aportaciones Gobierno Del Estado Servicios Personales	60,261,600	20%
Aportaciones Gobierno Del Estado Para Becas Educativas	156,910,710	53%
<b>Total, Transferencias, Asignaciones, Subsidios y Otras Ayudas</b>	<b>241,719,661</b>	<b>82%</b>
<b>Total</b>	<b>\$295,553,438</b>	<b>100%</b>

b) Del 01 de enero al 31 de diciembre de 2020 y 2019 los egresos se integran como sigue:

Concepto	2020		2019	
	Importe	%	Importe	%
<b>GASTOS Y OTRAS PERDIDAS</b>				
<u>Gastos de Funcionamiento:</u>				
Servicios personales	\$61,433,512	15%	\$ 58,288,752	15%
Materiales y suministros	1,308,666	0%	2,040,009	1%
Servicios generales	35,780,093	9%	46,730,560	12%
<b>Total, de Gastos de Funcionamiento</b>	<b>98,522,271</b>	<b>25%</b>	<b>107,059,320</b>	<b>27%</b>
<u>Transferencias, Asignaciones, Subsidios y Otras Ayudas</u>				
Ayudas Sociales	237,387,902	60%	223,250,599	56%
<b>Total, de Transferencias, Asignaciones, Subsidios y Otras Ayudas</b>	<b>237,387,902</b>	<b>60%</b>	<b>223,250,599</b>	<b>56%</b>
<u>Otros Gastos y Perdidas Extraordinarias</u>				
Estimaciones, Depreciaciones, Deterioros, Obsolescencias y Amortizaciones	60,400,557	15%	65,111,694	16%
Provisiones	-	-	-	-
Otros Gastos	371,876	0%	1,431,236	0%
<b>Total, de Otros Gastos y perdidas Extraordinarias</b>	<b>66,542,931</b>	<b>17%</b>	<b>66,542,931</b>	<b>17%</b>
<b>Total</b>	<b>\$396,682,607</b>	<b>100%</b>	<b>\$ 396,852,850</b>	<b>100%</b>

En lo concerniente al rubro de "Otros Gastos", los movimientos registrados al 31 de diciembre 2020 corresponden a quitas al interés normal, moratorio y gasto de cobranza que se hacen a los saldos de los acreditados de acuerdo con las políticas establecidas para la cobranza del crédito educativo.

En el mes de septiembre de 2019 las quitas efectuadas en la recuperación de crédito educativo fueron recalificadas a la cuenta 5.2.4.1.1 "Ayudas Sociales a personas", esto debido a que, a partir de esta fecha, el registro presupuestal de la recuperación de Interés Normal y Moratorio, se registra el importe total de los mismos sin descontar la quita, que es como se hacía hasta el mes de agosto de 2019

c) A continuación, se explican aquellas cuentas de Gastos de Funcionamiento, Transferencias, Subsidios y Otras Ayudas, Participaciones y Aportaciones, Otros Gastos y Pérdidas Extraordinarias, Inversión Pública, así como los ingresos y gastos extraordinarios, que en lo individual representen el 10% o más del total de los gastos.

El rubro de Servicios Personales por un importe de \$61,433,512 representa el 15% del total de Gastos y Otras Pérdidas, y comprende el gasto por remuneraciones del personal de carácter permanente y transitorio al servicio del ente público y las obligaciones que de ello se deriven. Los renglones de gastos más representativos de este Rubro son las Remuneraciones al Personal de Carácter Permanente por un importe de \$30,823,147 y los gastos relacionados con Seguridad Social por un importe de \$14,132,968, los cuales representan el 50% y 23%, respectivamente, del total del rubro.

El rubro Materiales y Suministros comprende el importe del gasto por toda clase de insumos y suministros requeridos para la prestación de bienes y servicios y para el desempeño de las actividades operativas y administrativas. En el ejercicio de 2020 representa el 1% del total de Gastos y Otras Perdidas.

El rubro de Servicios Generales, por un importe de \$35,780,093 representa el 9% del total de los Gastos y Otras Pérdidas, los gastos más importantes de este rubro fueron "Servicios Financieros, Bancarios y Comerciales" y "Servicios Profesionales, Científicos y Técnicos y Otros Servicios" con un importe de \$19,049,521 y \$5,608,770 que representan el 53% y 16% del total de este rubro.

El rubro de Ayudas Sociales, por un importe de \$237,387,902 representa el 60% del total de los Gastos y Otras Pérdidas, y el gasto más importante de este rubro fue el de "Becas", con un importe de \$211,056,575 que representa el 89% del total de este rubro.

El rubro de Otros Gastos y Perdidas Extraordinarias con un importe de \$60,772,433 y representando el 15% del total de gastos, corresponden a las estimaciones de cuentas incobrables a las deudas de capital, intereses normales e intereses moratorios.

### **III. NOTAS AL ESTADO DE VARIACIONES EN LA HACIENDA PUBLICA/PATIMONIO**

#### **NOTA 13. INTEGRACION DE LA HACIENDA PUBLICA/PATRIMONIO**

El patrimonio del Instituto se constituye de la siguiente forma:

- a) Aportaciones del Gobierno Federal, Estatal y Municipal
- b) Las aportaciones de Instituciones, Organismos y empresas oficiales y particulares.
- c) Las aportaciones de particulares y asociaciones de estos.
- d) Los ingresos provenientes de rendimientos de capital y de interés obtenidos por créditos otorgados, siendo canalizados al resultado del ejercicio.
- e) Donaciones, subsidios, herencias y legados, regalías y en general ingresos provenientes de cualquier acto lícito.
- f) El remanente del ejercicio.

Los conceptos antes mencionados se destinan al otorgamiento de crédito educativo y a la inversión en activos fijos, no siendo susceptible a distribución de remanentes o dividendos. Así mismo el patrimonio en su totalidad es propiedad del Estado con base en lo dispuesto en la Ley General de Bienes Estatales, por lo que no es distribuible ni puede ser afectado por ningún concepto.

Al 31 de diciembre de 2020 y 2019, la Hacienda Pública/Patrimonio se integra de la siguiente manera:

Concepto	2020		2019	
	Importe	%	Importe	%
<b>Hacienda Pública/Patrimonio Contribuido:</b>				
Aportaciones	18,516,388	3%	15,599,719	2%
Donaciones de Capital	811,126,187	129%	811,126,187	112%
<b>Hacienda Pública/Patrimonio Generado:</b>				
Resultado del Ejercicio (Ahorro/Desahorro)	(101,129,168)	-16%	(41,344,969)	-6%
Resultados de Ejercicios Anteriores	(106,776,007)	-17%	(68,070,486)	-9%
Revalúos	5,877,729	1%	5,615,957	1%
Rectificaciones de Resultados de Ejercicios Anteriores	214,103	0%	214,103	0%
<b>Total</b>	<b>\$627,829,231</b>	<b>100%</b>	<b>\$723,140,510</b>	<b>100%</b>

#### NOTA 14. VARIACIONES EN LA HACIENDA PUBLICA/PATRIMONIO

La Hacienda Pública/Patrimonio de la entidad registrada en la contabilidad y su disminución durante el periodo de enero a diciembre de 2020, se muestra en el siguiente cuadro:

Concepto	2019	Variación Aumento (Disminución)	2020
	Importe		Importe
<b>Hacienda Pública/Patrimonio Contribuido:</b>			
Aportaciones	\$15,599,719	\$2,916,669	\$18,516,388
Donaciones de Capital	811,126,187	-	811,126,187
<b>Hacienda Pública/Patrimonio Generado:</b>			
Resultado del Ejercicio (Ahorro/Desahorro)	-	(101,129,168)	(101,129,168)
Resultados de Ejercicios Anteriores	(109,415,455)	2,639,448	(106,776,007)
Revalúos	5,615,957	261,772	5,877,729
Rectificaciones de Resultados de Ejercicios Anteriores	214,103	-	214,103
<b>Total</b>	<b>\$723,140,510</b>	<b>\$(95,311,279)</b>	<b>\$627,829,231</b>

En resumen: en el periodo de enero a diciembre de 2020, según el análisis de variaciones en todas las cuentas de la Hacienda Pública/Patrimonio se determinó una disminución neta por un importe de \$(95,311,279), como sigue: 1.-Se incrementó la cuenta de aportaciones por un importe de \$2,916,669, ver inciso a); 2.- El Resultado del ejercicio por un importe de \$(101,129,168); 3.- Afectación contra Resultado de Ejercicios Anteriores por un importe de \$2,639,448, ver inciso b); y 4.- Revalúos de terrenos y edificios no habitacionales a su valor catastral por un importe de \$261,772.

- a) En el ejercicio de 2020 se incrementó la cuenta de Aportaciones por un importe de \$2,916,669 y corresponden a aportaciones estatales para crédito educativo del mes de noviembre de 2019. Su registro fue con cargo a la cuenta de Bancos.
- b) Se afecto contra Resultados de ejercicios Anteriores un importe neto de \$2,639,448, el cual se integra en el cuadro siguiente:

Concepto	Cargo	Abono
Proveedores	\$ -	\$ (118,101)
Ingresos por Venta de Bienes y Prestación de Servicios		(2,528,106)
Servicios Financieros, Bancarios y Comerciales	(6,759)	
<b>Resultados de Ejercicios Anteriores</b>		<b>2,639,448</b>
	-----	-----
<b>Sumas Iguales</b>	<b>\$ (6,759)</b>	<b>\$ (6,759)</b>
	=====	=====

La cancelación del Ingreso por Venta de Bienes y Prestación de Servicios por un importe de \$2,528,106 se registraron en la subcuenta Otros Ingresos por cancelación de Becas, en acta No. 14 ordinaria del día 26 de febrero de 2021.

## IV. NOTAS AL ESTADO DE FLUJOS DE EFECTIVO

## NOTA 15. EFECTIVO Y EQUIVALENTES DE EFECTIVO.

El análisis de los saldos al 31 de diciembre de 2020 y 2019 que figuran en la última parte del Estado de Flujo de Efectivo en la cuenta de efectivo y equivalentes es como sigue:

Concepto	Al Cierre del Ejercicio 2020	Al cierre del Ejercicio 2019
Efectivo	\$25,000	\$25,000
Bancos/Tesorería	13,059,350	15,763,888
Inversiones temporales (Hasta 3 meses)	56,216	1,127,333
Fondos con Afectación Específica	52,438,488	81,337,810
<b>Total</b>	<b>\$65,579,054</b>	<b>\$98,254,031</b>

Análisis del saldo Inicial y Final en la parte final del Estado del Flujo de Efectivo:

La disminución neta del flujo de efectivo, acorde al saldo inicial y final corresponden a los gastos de operación normal del Instituto, los cuales son gastos de operación de los diferentes capítulos presupuestales, pero principalmente a la esencia de la institución que corresponde al otorgamiento de becas.

## Conciliación de flujos de efectivo netos de las actividades de operación.

Concepto	Al cierre del Ejercicio de 2020	Al cierre del Ejercicio de 2019
Ahorro/Desahorro antes de rubros extraordinarios	(101,129,168)	(41,331,049)
<b>Movimientos de partidas (o rubros) que no afectan el efectivo:</b>		
Depreciación	6,012,597	5,971,507
Revalúos	261,772	102,644
Resultado de Ejercicios Anteriores	2,639,448	200,183
<b>Más (Menos):</b>		
<b>(Aumento) Disminución de:</b>		
Derechos a recibir efectivo o equivalentes	(37,204,467)	(17,739,644)
Estimación por Pérdida o Deterioro de Activos Circulantes	54,479,315	58,586,633
Otros Activos Circulantes	-	737,249
Inversiones Financieras a Largo Plazo	(22,749)	322,184
Derechos a Recibir Efectivo o Equivalentes a Largo Plazo	9,083,360	17,626,478
<b>(Disminución) Aumento de:</b>		
<b>Cuentas por pagar</b>	<b>31,081,330</b>	<b>2,130,927</b>
Pasivos Diferidos a Corto Plazo	(63,778)	34,433
Fondos y Bienes de Terceros en Garantía y/o Administración a Corto Plazo	35,774	411,596
Provisiones a Largo Plazo	122,525	(67,032)

## Continuación Conciliación de flujos de efectivo netos de las actividades de operación.

<i>(Aumento) Disminución de:</i>		
Bienes Inmuebles, Infraestructura y Construcciones en Proceso	(261,772)	(102,644)
Bienes Muebles	2,094,220	(625,962)
Activos intangibles	(2,720,052)	(4,965)
Activos Diferidos	-	-
Aportaciones	2,916,669	2,333,332
<b>Incremento/Disminución Neta en el Efectivo y Equivalentes al Efectivo</b>	<b>(32,674,977)</b>	<b>28,585,870</b>
<b>Efectivo y Equivalentes al Efectivo al Inicio del Ejercicio</b>	<b>98,254,031</b>	<b>69,668,161</b>
<b>Efectivo y Equivalentes al Efectivo al Final del Ejercicio</b>	<b>65,579,054</b>	<b>98,254,031</b>

**NOTA 16. CONCILIACION ENTRE LOS INGRESOS PRESUPUESTARIOS Y CONTABLES,  
ASI COMO ENTRE LOS EGRESOS PRESUPUESTARIOS Y LOS GASTOS CONTABLES**

- a) Por el periodo de enero a diciembre de 2020 la conciliación entre los ingresos presupuestarios y los contables se integra como sigue:

Concepto	Importe
<b>Ingresos presupuestarios</b>	<b>\$295,553,438</b>
<b>Más: Ingresos contables no presupuestarios</b>	
Incremento por variación de inventarios	
Disminución del exceso de estimaciones por pérdida o deterioro u obsolescencia	
Otros Ingresos y beneficios varios	
Otros Ingresos contables no presupuestarios	
<b>Menos: Ingresos presupuestarios no contables</b>	
Productos de capital	
Aprovechamientos de capital	
Ingresos derivados de financiamientos	
Otros Ingresos presupuestarios no contables	
<b>Ingresos contables</b>	<b>\$295,553,438</b>

- b) De enero a diciembre de 2020, la conciliación entre los egresos presupuestarios devengados y los contables se integra como sigue:

Concepto	Importe
<b>Egresos Presupuestarios Devengado</b>	<b>\$342,479,064</b>
	-----
<b><i>Menos: Egresos Presupuestarios no contables</i></b>	
Mobiliario y equipo de administración	655,619
Provisiones para contingencias y otras erogaciones especiales	5,913,271
Otros Egresos Presupuestales No Contables	-
	-----
	6,568,890
	-----
<b><i>Más: Gastos contables no Presupuestarios</i></b>	
Estimaciones, depreciaciones, deterioros, obsolescencia y amortizaciones	60,400,557
Otros Gastos Contables No Presupuestales	371,876
	-----
	60,772,433
	-----
<b>Gastos contables</b>	<b>\$396,682,607</b>
	=====

## **B. NOTAS DE MEMORIA (Cuentas de orden)**

### **NOTA 17. CUENTAS ORDEN**

<b>711-Valores en Custodia</b>	<b>Importe</b>
Interés Normal por Cobrar de Crédito Educativo	\$ 295,400,565
Interés Moratorio por Recuperar	137,933,891
Gasto de Cobranza por Recuperar	152,171,257
Estimación Incobrable de Gasto de Cobranza por Recuperar	203,772,013
Partidas en Conciliación	396,681
Documentos en Procuración de Crédito Educativo	267,277,126
Créditos Educativos Cancelados	159,261,055
Suscripción de Contratos de Préstamos y Otras Obligaciones de Deuda Pública	4,617,754
	-----
<b>Total</b>	<b>\$1,220,830,343</b>
	=====

**Continuación Nota 17****Partidas en conciliación de Bancos**

Con fecha 22 de marzo de 2000, la H. Junta Directiva del Instituto de Crédito Educativo del Estado de Sonora, autorizó la aplicación de políticas de cancelación de partidas en conciliación de Bancos y que consiste en lo siguiente: 1) Se realizará el trámite de aclaración de partidas no correspondidas en el plazo que marca la Ley de Títulos y Operaciones de Crédito. 2) Se dará un margen máximo de 90 días para obtener la respuesta del Banco. 3) De no recibir la aclaración correspondiente, se cancelarán las partidas contra cuentas de resultados. 4) Se llevará un control extra-libros de estas partidas con el propósito de que, si se llegaran a aclarar en una fecha posterior, puedan ser identificadas.

**Documentos en Procuración de Crédito Educativo**

El saldo de esta cuenta representa el importe de los documentos originales de créditos Educativos que están en cobranza jurídica bajo la responsabilidad de un abogado.

**Intereses por cobrar de crédito Educativo por Devengar**

El saldo de esta cuenta representa el importe de intereses por Devengar de los créditos educativos pactados de acuerdo con la tasa de interés contratada y las fechas de vencimiento pactadas en el contrato de crédito educativo y pagaré.

**Gasto de Cobranza por Recuperar**

El saldo de esta cuenta representa el gasto de cobranza que se tiene por recuperar, esta cuenta disminuye cuando se realiza el pago del gasto de cobranza el cual es registrado en ingresos cuando se recuperan.

**Estimación Incobrable de Gasto de Cobranza por Recuperar**

El saldo de esta cuenta representa la estimación de incobrabilidad de los gastos de cobranza según las políticas de estimación de cuentas incobrables.

**Créditos Educativos Cancelados**

Representa los créditos educativos que fueron cancelados por incobrables

**Suscripción de Contratos de Préstamos y Otras Obligaciones de Deuda Pública.**

Representa el importe por pagar de los contratos de crédito educativo.