

DUALIDAD ECONOMICA, S.C.

CONTADORES PÚBLICOS

FINANCIERA PARA EL DESARROLLO ECONOMICO DE SONORA

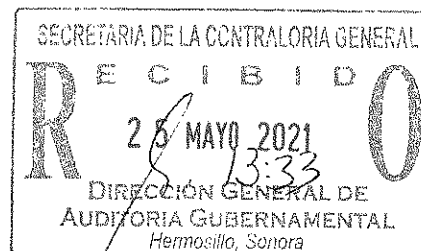

(Organismo Descentralizado de la Administración
Publica Estatal)

**ESTADOS FINANCIEROS DICTAMINADOS
AI 31 DE DICIEMBRE DE 2020.**

C.P. ADRIAN SANCHEZ BARRON PCCA

Cedula Profesional 1223524

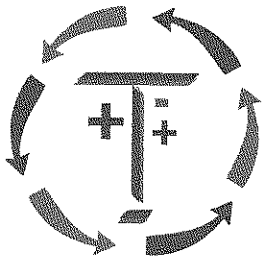
A.G.A.F.F. 14519



FINANCIERA PARA EL DESARROLLO ECONOMICO DE SONORA

ÍNDICE

	Hoja numero
I. Dictamen	2
II. Estado de Situación Financiera	5
III. Estados de Actividades	6
IV. Estado de Variaciones en la Hacienda Pública/Patrimonio	7
V. Estados de Cambios en la Situación Financiera	8
VI. Estado de Analítico del Activo	9
VII. Estado analítico de la Deuda y Otros Pasivos	10
VIII. Estado de Flujos de Efectivo	11
IX. Informe sobre Pasivos Contingentes	12
X. Notas a los Estados Financieros	13



INFORME DEL AUDITOR INDEPENDIENTE

LIC. MIGUEL ANGEL MURILLO AISPURO

Secretario de la Contraloría General del Estado de Sonora y

C.P. HECTOR MARTIN NICOLA MONROY

Coordinador Ejecutivo de Financiera para el Desarrollo Económico de Sonora.

Opinión

Hemos auditado los estados financieros de la Entidad Gubernamental de la **Financiera para el Desarrollo Económico de Sonora**, (la Entidad), que comprenden los estados de situación financiera, los estados analíticos del activo, y los estados analíticos de la deuda y otros pasivos al 31 de diciembre de 2020 y 2019, y los estados de actividades, los estados de variaciones en el patrimonio, los estados de flujos de efectivo y los estados de cambios en la situación financiera, correspondientes a los años terminados en dichas fechas, así como las notas explicativas a los estados financieros que incluyen un resumen de las políticas contables significativas.

En nuestra opinión, los estados financieros adjuntos, que se describen en el párrafo anterior, están preparados, en todos los aspectos materiales, de conformidad con las disposiciones en materia de información financiera que se indican en la Nota 2 de la Gestión Administrativa, a los estados financieros que se acompañan y que están establecidas en la Ley General de Contabilidad Gubernamental.

Fundamento de la opinión

Hemos llevado a cabo nuestras auditorias de conformidad con las Normas Internacionales de Auditoria. Nuestras responsabilidades, de acuerdo con estas normas, se describen con más detalle en la sección de "Responsabilidades del auditor para la auditoria de los estados financieros" de nuestro informe. Somos independientes de la entidad de conformidad con el Código de Ética Profesional de El Colegio de Contadores Públicos de Sonora A.C., juntos con los requerimientos de ética que son aplicables a nuestras auditorias de los estados financieros en México, y hemos cumplido con las demás responsabilidades de ética de conformidad con esos requerimientos y con el Código de Ética Profesional. Consideramos que la evidencia de auditoria que hemos obtenido proporciona una base suficiente y apropiada para nuestra opinión.

Llamamos la atención sobre la Nota 2, de la Gestión Administrativa, a los estados financieros adjuntos en la que se describen las bases contables utilizadas para la preparación de los mismos. Dichos estados financieros fueron preparados para cumplir con los requerimientos normativos gubernamentales a que está sujeta la entidad y para ser integrados en el Reporte de la Cuenta Pública Federal, los cuales están presentados en los formatos que para tal efecto fueron establecidos por la Unidad de Contabilidad Gubernamental de la secretaria de Hacienda y Crédito Publico; consecuentemente, estos pueden no ser apropiados para otra finalidad. Nuestra opinión no se modifica por esta cuestión.

Responsabilidad de la administración y de los Encargados del Gobierno de la Entidad sobre los estados financieros

La administración es responsable de la preparación de los estados financieros adjuntos de conformidad con las disposiciones en materia de información financiera establecidas en la Ley General de Contabilidad Gubernamental que se describen en la Nota 2 de la Gestión Administrativa a dichos estados financieros, y del control interno que la administración considero necesario para permitir la preparación de estados financieros libres de incorrección material debida a fraude y error.

En la preparación de los estados financieros, la administración es responsable de la valoración de la capacidad de la entidad para continuar operando como una entidad en funcionamiento, revelando, en su caso, las cuestiones relativas a la entidad en funcionamiento y utilizando las bases contables aplicables a una entidad en funcionamiento, a menos que la administración tenga la intención de liquidar la entidad o cesar sus operaciones, o bien no exista una alternativa realista.

Los encargados del gobierno de la entidad son responsables de la supervisión del proceso de información financiera de la entidad.

Responsabilidad del auditor sobre la auditoria de los estados financieros

nuestros objetivos son obtener una seguridad razonable sobre de que los estados financieros, en su conjunto, se encuentran libres de incorrección material, debido a fraude y error, y emitir un informe de auditoria que contiene nuestra opinión. Seguridad razonable es un alto nivel de seguridad, pero no es una garantía, de que una auditoría realizada de conformidad con las Normas Internacionales de Auditoria siempre detecte una incorrección material cuando existe. Las incorrecciones pueden deberse a fraudes o error y son consideradas materiales si individualmente, o en su conjunto, puede preverse razonablemente que influyan en las decisiones económicas que los usuarios hacen basándose en los estados financieros.

Como parte de una auditoria de conformidad con las Normas Internacionales de Auditoria, aplicamos nuestro juicio profesional y mantenemos una actitud de escepticismo profesional durante toda la auditoria. También

- Identificamos y evaluamos los riesgos de incorrección material en los estados financieros, debida a fraude o error, diseñamos o aplicamos los procedimientos de auditoria para responder a esos riesgos y obtener evidencia de auditoria suficiente y apropiada para obtener una base para nuestra opinión. El riesgo de no detectar una incorrección material debida al fraude es mayor que en el caso de una incorrección material, ya que el fraude puede implicar colusión, falsificación, manifestaciones intencionalmente erróneas, omisiones intencionales o la anulación del control interno.
- Obtenemos conocimiento del control interno importante para la auditoria con el fin de diseñar los procedimientos de auditoria que consideremos adecuados en las circunstancias, y no con la finalidad de expresar una opinión sobre la eficacia del control interno de la entidad.
- Concluimos sobre lo apropiado del uso de la administración de las bases contables aplicables a una entidad en funcionamiento y, con base en la evidencia de auditoria obtenida, concluimos sobre si existe o no una incertidumbre importante relacionada con

eventos o con condiciones que pueden originar dudas significativas sobre la capacidad de la entidad para continuar como entidad en funcionamiento. Si concluimos que existe una incertidumbre importante, se nos requiere que llamemos la atención en nuestro informe de auditoría sobre la correspondiente información revelada en los estados financieros o, si dicha revelación es insuficiente, que expresemos una opinión modificada. Nuestras conclusiones se basan en la evidencia de auditoría obtenida hasta la fecha de nuestro informe. Sin embargo, hechos o condiciones futuros pueden ser causa de que la entidad deje de ser una entidad en funcionamiento.

Nos comunicamos con los responsables del gobierno de la entidad en relación, entre otras cuestiones, con el alcance planeado y el momento de realización de la auditoría y los hallazgos importantes de la auditoría, así como cualquier deficiencia significativa en el control interno que identificamos durante nuestra auditoría.

Otras Cuestiones

Los Estados financieros de la Entidad correspondientes al ejercicio terminado al 31 de diciembre de 2019, no fueron dictaminados, mismos que se presentan únicamente para efectos de comparabilidad.

Auditor Externo



**C.P. Adrián Sánchez Barrón PCCA
Cedula Profesional No. 1223524
AGAFF 1451**

Hermosillo, Sonora, México. 25 de mayo de 2021

FINANCIERA PARA EL DESARROLLO ECONOMICO DE SONORA

ESTADO DE SITUACION FINANCIERA

Al 31 de diciembre 2020 y 2019

(Expresado en pesos nominales)

(Notas 1)	2020	2019
ACTIVO		
Circulante:		
Efectivo y Equivalentes (Nota 1)	\$ 31,575,730	\$ 15,633,952
Derechos a Recibir Efectivo o Equivalentes (Nota 2)	53,086,282	58,129,421
Derechos a Recibir Bienes o Servicios	-	-
Inventarios	-	-
Estimacion por Perdida o deterioro de Activos Circulantes	- 90,884,015	- 45,221,920
Otros Activos Circulantes	6,298,823	4,936,163
Total de Activos Circulantes	76,820	33,477,616
ACTIVO NO CIRCULANTE		
Inversiones Financieras a Largo Plazo	-	-
Derechos a Recibir Efectivo o Equivalentes a Largo Plazo	462,750,142	413,709,908
Bienes inmuebles Inf. Y Const. En Proceso	-	-
Bienes Muebles (Nota 4)	5,814,498	5,791,970
Activos Intangibles	3,304,039	3,264,502
Dep. Deterioro y Amort. de Bienes Activos Dif.(Nota 5)	- 7,466,788	- 6,472,901
Activos Diferidos	-	-
Total de Activo no Circulante	464,401,891	416,293,479
TOTAL ACTIVO	\$ 464,478,711	\$ 449,771,095
PASIVO		
PASIVO CIRCULANTE:		
Cuentas por Pagar a Corto Plazo	5,480,354	2,502,565
Fondos y Bienes de Terceros en Garantia a C.P. (Nota2)	292,000	232,000
Total de Pasivos Circulante	5,772,354	2,734,565
PASIVO NO CIRCULANTE:		
Cuentas por Pagar a Largo Plazo	-	-
Documentos por Pagar a largo Plazo	-	-
Deuda Publica a Largo Plazo (Nota 3)	157,549,089	168,018,679
F. y Bienes de Terc. en Garantia y/o en Admon(Nota 3)	19,476,437	19,262,611
Total de Pasivo no Circulante	177,025,526	187,281,290
Total Pasivos Circulantes	182,797,880	190,015,855
HACIENDA PUBLICA/PATRIMONIO		
Hacienda Publica/ Patrimonio Contribuido (Nota 5)	234,757,014	234,757,013
Aportaciones (Nota 5)	234,757,014	234,757,013
Donaciones de Capital	-	-
Hacienda Publica/ Patrimonio Generado	46,923,817	24,998,227
Resultados del Ejercicio (Ahorro/Desahorro)	21,925,590	13,163,961
Resultados de Ejercicio Anteriores	24,998,227	11,834,266
Rectificacion de Resultados de Ejercicios Anteriores	-	-
Total de Hacienda Publica/Patrimonio	281,680,831	259,755,240
TOTAL DEL PASIVO Y HACIENDA PUBLICA/PATRIMONIO	464,478,711	449,771,095

Las notas adjuntas son parte integrante de los estados financieros

C.P. Hector Martín Nicola Monroy
Coordinador Ejecutivo de Financiera para el Desarrollo
Economico de Sonora.


Ing. Gonzalo Moreno Noriega
Director General de Administracion,
Finanzas y Operación

FINANCIERA PARA EL DESARROLLO ECONOMICO DE SONORA
ESTADO DE ACTIVIDADES
DEL 1 DE ENERO AL 31 DE DICIEMBRE 2020 y 2019
(Expresado en pesos nominales)

(Notas II)	2020	2019
INGRESOS Y OTROS BENEFICIOS		
Ingresos de la Gestion:		
Impuestos		
Ingresos por Venta de Bienes y Servicios	11,632,850	18,396,991
Participaciones, Aportaciones, Transferencias.		
Asignaciones, Subsidios y Otras Ayudas		
Transf., Asig., Subsidios y Subvenciones y Pensiones	\$79,247,176	\$18,317,453
Transf., Asig., Subsidios y Otras Ayudas Estatales		
Otros Ingresos y Beneficios	69,115	18,360
Total de Ingresos Otros Beneficios	90,949,141	36,732,804
GASTOS Y OTRAS PERDIDAS		
Gastos de Funcionamiento		
Servicios personales	\$19,247,176	\$18,294,284
Materiales y Suministros	459,936	498,347
Servicios Generales	2,580,384	3,564,614
Transf., Asignaciones, Subsidios y Otras Ayudas	-	-
Transf. Internas y Asignaciones al Sector Publico	-	-
Subsidios y Subvenciones	-	-
Ayudas Sociales	-	-
Participaciones y Aportaciones	-	-
Participaciones	-	-
Otros Gastos y Perdidas Extraordinarias:		
Est., Depreciaciones, Deterioros, Absolecencias	1,028,887	1,211,599
Disminucion de Inventarios	-	-
Otros Gastos y Perdidas Extraordinarias:	45,707,167	-
Inversion Publica		
Total de Gastos y Otras Perdidas (Nota II)	69,023,550	23,568,844
Resultados del Ejercicio Ahorro (Desahorro)	21,925,591	13,163,960

Las notas adjuntas son parte integrante de los estados financieros


C.P. Hector Martin Nicola Monroy
Coordinador Ejecutivo de Financiera para el Desarrollo
Economico de Sonora.



Ing. Gonzalo Moreno Noriega
Director General de Administracion,
Finanzas y Operación

FINANCIERA PARA EL DESARROLLO ECONOMICO DE SONORA
ESTADO DE VARIACION EN LA HACIENDA PUBLICA/PATRIMONIO
DEL 1 DE ENERO AL 31 DE DICIEMBRE 2020 y 2019
(Cantavos omitidos)
(Notas III)

Concepto	Hacienda Publica/ Patrimonio Contribuido	Hacienda Pública/ Patrimonio Generado de Ejercicios Anteriores	Hacienda Pública/ Patrimonio Generado del Ejercicio	Ajustes por Cambios de Valor	Total
Rectificaciones de Resultado de Ejercicios Anteriores		-	0	0	-
Patrimonio Neto Inicial Ajustado del Ejercicio	234,757,013				234,757,013
Aportaciones	234,757,013			0	234,757,013
Donaciones de Capital	0			-	0
Actualización de la Hacienda Publica/Patrimonio	0			0	0
Variaciones de la Hacienda Publica/Patrimonio Neto del Ejercicio		11,834,266	13,163,961	0	24,998,227
Resultados del Ejercicio (Ahorro/Desahorro)			13,163,961	0	13,163,961
Resultados de Ejercicios Anteriores		11,834,266		0	11,834,266
Revalúos		0		0	-
Reservas		0		0	-
Hacienda Publica/Patrimonio Neto Final del Ejercicio 2019	234,757,013	11,834,266	13,163,961	0	259,755,240
Cambios en la Hacienda Publica/ Patrimonio Neto del Ejercicio 2019				0	0
Aportaciones	0			0	0
Donaciones de Capital	0				
Actualización de la Hacienda Publica/Patrimonio	0				
Variaciones de la Hacienda Publica/Patrimonio Neto del Ejercicio		13,163,960	8,761,631	0	21,925,591
Resultados del Ejercicio (Ahorro/Desahorro)			21,925,591	0	21,925,591
Resultados de Ejercicios Anteriores		13,163,960	13,163,960	0	-
Revalúos		0		0	-
Reservas		0		0	-
Hacienda Publica/Patrimonio Neto Final del Ejercicio 2020	234,757,013	24,998,226	21,925,592	0	281,680,831

Las notas a los estados financieros que se acompañan, forman parte integrante de este estado


C.P. Hector Martín Nicolás Monroy
Coordinador Ejecutivo de Finanzas para el Desarrollo
Económico de Sonora.



Ing. Gonzalo Moreno Noriega
Director General de Administración,
Finanzas y Operación

FINANCIERA PARA EL DESARROLLO ECONOMICO DE SONORA
ESTADO DE CAMBIOS EN LA SITUACION FINANCIERA
DEL 1 DE ENERO AL 31 DE DICIEMBRE DE 2020
(Centavos omitidos)
(Nota 1 y 2)

	ORIGEN	APLICACIÓN
ACTIVO	51,699,120	17,304,438
Activo Circulante	50,705,234	15,941,778
Efectivo y Equivalentes	-	-
Derechos a Recibir Efectivo o Equivalentes	5,043,139	-
Derechos a Recibir Bienes y Servicios	-	-
Inventario	-	-
Almacenes	-	-
Estimacion por Perdida o Deterioro de Activos Circulantes	45,662,095	-
Otros Activos Circulantes	-	1,362,660
Activo no Circulante	993,886	49,102,297
Inversiones Financieras a Largo Plazo	-	-
Derechos a Recibir Efectivo o Equivalentes a Largo Plazo	-	49,040,233
Bienes Inmuebles, Infraestructura y Construcciones en Proceso	-	-
Bienes Muebles	-	22,527
Activos Intangibles	-	39,537
Depreciacion, Deterioro y Amortizacion Acumulada de Bienes	993,886	-
Activos Diferidos	-	-
Estimacion por Perdida o Deterioro de Activos no Circulantes	-	-
Otros Activos Circulantes	-	-
Adquisicion de mobiliario y equipo	-	-
Bajas de inmuebles y equipo	-	-
PASIVO	3,251,615	10,469,590
Pasivo Circulante	3,037,789	-
Cuentas por Pagar a Corto Plazo	2,977,789	-
Documentos por Pagar a Largo Plazo	-	-
Provisiones a corto Plazo	-	-
Fondos y Bienes de Terceros en Garantia y/o Admon C.P.	60,000	-
Pasivo no Circulante	213,826	10,469,590
Cuentas por Pagar a Largo Plazo	-	10,469,590
Deuda Publica a Largo Plazo	-	-
Fondo y Bienes de Tercero en Garantia y/o en Admon a Largo Plazo	213,826	-
HACIENDA PUBLICA/PATRIMONIO	21,925,590	-
Hacienda Publica/Patrimonio Contribuido	-	-
Aportaciones	-	-
Hacienda Publica/Patrimonio Generado	21,925,590	-
Resultados del Ejercicio (Ahorro/Desahorro)	8,761,630	-
Resultados de Ejercicios Anteriores	13,163,960	-
Excesos o Insuficiencia en la Actualizacion de la Hacienda	-	-
Resultado por Posicion Monetaria	-	-
Resultado por Tenencia de Activos Monetarios	-	-

Las notas a los estados financieros que se acompañan, forman parte integrante de este estado



C.P. Hector Martin Nicola Monroy
Coordinador Ejecutivo de Financiera para el Desarrollo
Economico de Sonora.


Ing. Gonzalo Moreno Noriega
Director General de Administracion,
Finanzas y Operación

FINANCIERA PARA EL DESARROLLO ECONOMICO DE SONORA
ESTADO ANALITICO DEL ACTIVO
DEL 1 DE ENERO AL 31 DE DICIEMBRE DE 2020
(Expresado en pesos nominales)

Concepto	Saldo Inicial 1	Cargos del Periodo 2	Abonos del Periodo 3	Saldo Final 4 (1+2-3)	Variacion del Periodo (4-1)
ACTIVO					
Activo Circulante					
Efectivo y Equivalente	15,633,952	785,741,021	769,799,244	31,575,729	15,941,777
Derechos a Recibir Efectivo o Equivalentes	58,129,421	211,480,075	216,523,214	53,086,282	5,043,139
Derechos a Recibir Bienes o Servicios	-	-	-	-	-
Inventarios	-	-	-	-	-
Almacenes	-	-	-	-	-
Estimacion por Perdidas o Deterioros de Activos Circulantes	- 45,221,920	45,072	45,707,167	- 90,884,015	- 45,662,095
Otros Activos Circulantes	4,936,162	1,626,225	263,564	6,298,823	1,362,661
Total de Activo Circulante	33,477,615	998,892,393	1,032,293,189	76,819	- 33,400,796
Activo No Circulante					
Inversiones Financieras a Largo Plazo	-	-	-	-	-
Derechos a Recibir Efectivo o Equivalentes a Largo Plazo	413,709,908	427,049,729	378,009,496	462,750,141	49,040,233
Bienes Inmuebles, Infraestructura y Construccion en Proceso	-	-	-	-	-
Bienes Muebles	5,791,970	22,527	-	5,814,497	22,527
Activos Intangibles	3,264,503	39,537	-	3,304,040	39,537
Depreciacion, Deterioro y Amortizacion Acumulada de Bienes	- 6,472,901	-	993,886	- 7,466,787	- 993,886
Activos Diferidos	-	-	-	-	-
Estimacion por Perdida o Deterioro de Activos no Circulantes	-	-	-	-	-
Otros Activos no Circulantes	-	-	-	-	-
Total Activos No Circulante	416,293,480	427,111,793	379,003,382	464,401,891	48,108,411
ACTIVOS TOTALES	449,771,095	1,426,004,186	1,411,296,571	464,478,710	14,707,615


C.P. Hector Martin Nicola Monroy
Coordinador Ejecutivo de Financiera para el Desarrollo
Economico de Sonora.



Ing. Gonzalo Moreno Noriega
Director General de Administracion,
Finanzas y Operación

FINANCIERA PARA EL DESARROLLO ECONOMICO DE SONORA
ESTADO ANALITICO DE LA DEUDA Y OTROS PASIVOS
DEL 1 DE ENERO AL 31 DE DICIEMBRE DE 2020
(Expresado en pesos nominales)

Denominacion de las Deudas	Moneda de Contratacion	Institucion o Pais Acreedor	Saldo Inicial del Periodo	Saldo Final del Periodo
DEUDA PUBLICA				
Corto Plazo				
Deuda Interna				
Instituciones de Credito			-	-
Titulos de Valores			-	-
Arrendamientos Financieros			-	-
Deuda Externa				
Organismos Financieros Internacionales			-	-
Deuda Bilateral			-	-
Titulos y Valores			-	-
Arrendamientos Financieros			-	-
Subtotal Corto Plazo			-	-
Largo Plazo				
Deuda Interna			168,018,679	157,549,088
Instituciones de Credito			168,018,679	157,549,088
Titulos de Valores			-	-
Arrendamientos Financieros			-	-
Deuda Externa				
Organismos Financieros Internacionales			-	-
Deuda Bilateral			-	-
Titulos y Valores			-	-
Arrendamientos Financieros			-	-
Subtotal Largo Plazo			168,018,679	157,549,088
Otros Pasivos	MN	MEXICO	21,997,176	25,248,791
	-	-	-	-
Total Deuda y Otros Pasivos			190,015,855	182,797,879


Las notas adjuntas son parte integrantes de los estados financieros.



C.P. Hector Martin Nicola Monroy
Coordinador Ejecutivo de Financiera para el Desarrollo
Economico de Sonora.


Ing. Gonzalo Moreno Noriega
Director General de Administración,
Finanzas y Operación

FINANCIERA PARA EL DESARROLLO ECONOMICO DE SONORA
ESTADO DE FLUJO DE EFECTIVO
DEL 1 DE ENERO AL 31 DE DICIEMBRE DE 2020 y 2019
(Expresado en pesos nominales)

(Notas IV) CONCEPTO:	2020	2019
Flujo de Efectivo de las Actividades de Gestion		
ORIGEN	90,880,026	36,714,444
Impuestos	-	-
Aprovechamientos de Tipo Corriente	-	-
Ingresos por Venta de Bienes y Servicios	11,632,850	18,396,991
Participaciones y Aportaciones	0	0
Transferencias, Asignaciones y Subsidios y Otras Ayudas Federales	79,247,176	18,317,453
Transferencias, Asignaciones y Subsidios y Otras Ayudas Estatales	-	-
Otros Origenes de Operación	-	-
APLICACIÓN	74,876,184	50,898,487
Servicios Personales	19,247,176	18,294,284
Materiales y Suministros	454,912	498,347
Servicios Generales	2,412,606	3,534,098
Transferencias Internas y Asignaciones al Sector Publico	-	-
Ayudas Sociales	-	-
Pensiones y Jubilaciones	-	-
Transferencia y Fideicomisos, Mandatos y Contratos Analogos	-	-
Otras Aplicaciones de Operación	52,761,490	28,571,758
Flujos Netos de Efectivo por Actividades de Operación	16,003,842	-14,184,043
Flujos de Efectivo de las Actividades de Inversion		
ORIGEN	-	-
Bienes Inmuebles, Infraestructura y Construcciones en Proceso	-	-
Bienes Muebles	-	29,889
Otros Origenes de Inversion	-	-
APLICACIÓN	62,064	74,268
Bienes Inmuebles, Infraestructura y Construcciones en Proceso	-	0
Bienes Muebles	22,527	29,889
Otras Aplicaciones de Inversion	39,537	44,379
Flujos Netos de Efectivo por Actividades de Inversion	-62,064	-74,268
Flujos de Efectivo de las Actividades de Financiamiento		
ORIGEN	-	-
Otros Origenes de Financiamiento	-	-
APLICACIÓN	-	-
Servicio de la Deuda	-	-
Externo	-	-
Otras Aplicaciones de Financiamiento	-	-
Flujos Netos de Efectivo por Actividades de Financiamiento	-	-
Incremento/ Disminucion Neta en el Efectivo y Equivalentes al Efectivo	15,941,778	-14,258,311
Efectivo y Equivalentes al Efectivo al Inicio del Ejercicio	15,633,952	29,892,262
Efectivo y Equivalentes al Efectivo al Final del Ejercicio	31,575,730	15,633,951


C.P. Hector Martín Nicolás Monroy
Coordinador Ejecutivo de Financiera para el Desarrollo
Economico de Sonora


Ing. Gonzalo Moreno Noriega
Director General de Administración,
Finanzas y Operación

FINANCIERA PARA EL DESARROLLO ECONOMICO DE SONORA
INFORME SOBRE PASIVO CONTINGENTE
 al 31 de diciembre 2020

A Corto Plazo	NADA QUE INFORMAR EN ESTE APARTADO				
	No.	No. De Expediente	Procedimiento	Reclamo	Importe
A Mediano Plazo	INFORME SOBRE PASIVOS CONTINGENTES: informar sobre las obligaciones que tienen su origen en hechos especificos e independientes del pasado que en el futuro puedan ocurrir o no, y de acuerdo con lo que acontezca, desaparecen o se convierten en pasivos reales por ejemplo JUICIOS, GARANTIAS, AVALES, COSTOS DE PLANES DE PENSIONES, JUBILACIONES, ETC.				
A Largo Plazo	NADA QUE INFORMAR EN ESTE APARTADO				Suma
					-

Las notas adjuntas son parte integrantes de los estados financieros.


 C.P. Hector Martin Nicola Monroy
 Coordinador Ejecutivo de Financiera para el Desarrollo
 Economico de Sonora.


 Ing. Gonzalo Moreno Noriega
 Director General de Administracion,
 Finanzas y Operación

FINANCIERA PARA EL DESARROLLO ECONOMICO DE SONORA

INFORME SOBRE PASIVOS CONTINGENTES DEL 1 DE ENERO AL 31 DE DICIEMBRE DE 2020

CONTINGENCIAS

- a) La entidad no es contribuyente del Impuesto Sobre la Renta, Sin embargo, es responsable solidario de la retención y entero de los impuestos que correspondan cuando haga pagos a terceros por concepto de honorarios, Arrendamientos, remuneraciones al personal, entre otros. También tiene la obligación de exigir documentos que reúnan los requisitos fiscales cuando estén obligado a ello en los términos de la Ley del Impuesto Sobre la Renta.

- b) Las contribuciones Federales, Estatales y Municipales, están sujetas a revisión por parte de las autoridades fiscales durante un periodo de cinco años, estando contingentemente obligado al pago de dichas contribuciones, actualizaciones y recargos por posibles diferencias que sean detectadas.

FINANCIERA PARA EL DESARROLLO ECONOMICO DE SONORA
(Organismo Público Descentralizado de la Administración Pública Estatal)

VI.- NOTAS A LOS ESTADOS FINANCIEROS

Con el objetivo de dar cumplimiento a los artículos 46 y 49 de la Ley General de Contabilidad Gubernamental, así como a la normatividad emitida por el Consejo Nacional de Armonización Contable (CONAC), se acompañan las siguientes notas a los Estados Financieros elaborados AL 31 de diciembre 2020 y de forma comparativa con el ejercicio 2019, en los términos en que se presentan a continuación

NOTAS DE DESGLOSE

I.-NOTAS AL ESTADO DE SITUACION FINANCIERA

ACTIVO

1.-EFECTIVO Y EQUIVALENTES.

Se informa acerca de los fondos con afectación específica.

Al 31 de diciembre de 2020 y 2019 el efectivo y Equivalentes de Efectivo se integran de la siguiente manera:

CONCEPTO	2020	2019
Efectivo	0	
Banco/Tesorería	9,936,208	9,396,964
Inversiones Temporales	21,619,522	6,216,988
TOTAL	\$ 31,575,730	\$15,633,952

Los fondos que acumulan la cuenta de BANCOS/TESORERIA, están distribuidos en dos instituciones bancarias.

CONCEPTO	2020	2019
Banco Mercantil del Norte S.A.	1,153,821	1,323,813
BBVA – Bancomer S.A.	8,782,387	8,073,151
Bancos/Tesorería	\$ 9,936,208	\$9,396,964

Los fondos que acumulan las cuentas de INVERSIONES, están distribuidos en las siguientes instituciones bancarias, como se detalla, en el esquema de mesa de dinero, siendo a corto plazo.

CONCEPTO	2020	2019
BBVA – Bancomer S.A.	21,609,265	6,216,988
Interacciones	10,256	0
Actinver Casa de Bolsa S.A. de C.V.	0	0
Inversiones Temporales (Hasta 3 meses)	\$21,619,521	\$6,216,988

NOTA 2. DERECHOS A RECIBIR EFECTIVO O EQUIVALENTES Y BIENES

1.- se desglosan los derechos a recibir, cabe señalar que la cuenta Préstamos Otorgados a Largo Plazo, es la más relevante, derivado del objeto de la Financiera por ser el otorgamiento de Financiamientos:

CONCEPTO	2020	2019
Dep. de Fondos de Terceros en Garantía.	20,000	20,000
Cuentas por Cobrar a Corto Plazo	0	0
Deudores Diversos por Cobrar a Corto P.	53,086,282	58,129,421
Ingresos por Recuperar a Corto Plazo	0	0
Estim. para Cuentas Incobrables por Dere.	-90,884,015	-45,221,920
Bienes Derivados de Embargos, D. Aseg.	6,298,822	4,936,162
Deudores Diversos a Largo Plazo	157,549,088	168,018,679
Préstamos Otorgados a Largo Plazo	305,201,053	245,691,229

El aumento de la cuenta Deudores Diversos por Cobrar a Corto Plazo, a la Secretaria de Hacienda del Gobierno del Estado de Sonora por solicitud del Ejecutivo, autorizada en Consejo Directivo por un importe de \$50,000,000.00 el cual será cubierto el día ultimo de febrero de 2021.

En lo que respecta a la reserva para cuentas incobrables por solicitud de la Dirección Jurídica resultado de la Calificación de Cartera, se realizó la actualización a diciembre 2020.

La cuenta Deudores Diversos a Largo Plazo corresponde a la deuda que cubre la Secretaria de Hacienda quedando un saldo de \$157,549,088.

Derivado del objeto del Fondo la cuenta de préstamos otorgados a largo plazo, corresponde a un capital vigente por la cantidad de \$138,217,476. y una cartera vencida de \$161,020,824. dentro de la cartera se encuentra registrados los créditos emergentes derivado de la pandemia por virus COVID 19.

NOTA 3. INVENTARIOS

No aplica

NOTA 4 BIENES MUEBLES, INMUEBLES E INTANGIBLES

Los bienes muebles están depreciados conforme a los lineamientos emitidos por la CONAC el periodo es anual, algunos bienes fueron aportados por fondos y fideicomisos que fueron extintos, los cuales se encuentran en buenas condiciones, se informa que fueron transferidos Activos Fijos del Fondo para las Actividades Productivas del Estado de Sonora a través del SAEBE.

Integración	Diciembre 2020	Diciembre 2019
BIENES MUEBLES	5,814,498	5,791,970
Mobiliario y equipo de administración	2,841,564	2,832,629
Mobiliario y Equipo Educacional y Recreativo	25,575	25,575
Equipo de Transporte	2,841,564	2,841,564
Maquinaria, Otros Eq. y Herramienta.	92,202	92,202
ACTIVO INTANGIBLES	3,304,039	3,264,502
Software	3,050,200	3,050,200
Licencias	253,839	214,302

NOTA 5 DEPRECIACION, DETERIORO Y AMORTIZACION ACUMULADA DE BIENES

Esas cuentas se integran como sigue al 31 de diciembre de 2020 y 2019:

Integración	Diciembre 2020	Diciembre 2019
Depreciación Acumulada de Bines Muebles	4,477,661	3,818,444
Amortización Acumulada de Activos Intangibles	2,989,127	2,654,457
Depreciación, Deterioro y Amortizaciones Acum.	-7,466,788	-6,472,901

al cierre del cuarto trimestre 2020 se realizó la depreciación correspondiente al ejercicio, se anexa relación de activos, con su depreciación, así como su estado físico. (ANEXO 1)

Estimaciones y Deterioros.

5. No contamos con inventarios de activos biológicos, la estimación de cartera fue creada de acuerdo con las políticas de crédito, solicitada la actualización por la Dirección General de Normatividad y Cartera.

6. Se cuenta con otros activos producto de las adjudicaciones, se detalla a continuación, se tiene venta de Casa habitación, la cual se encuentra a la fecha en tramites notariales e inscripción para su baja.

CONCEPTO	Diciembre 2020	Diciembre 2019
Lote de Terreno y Construcción en San Pedro de Aconchi Sup. 824.15 M2	591,648	591,648
Lote de Terreno Urbano Baldío No. 41 "Hacienda de los Tesoros" calle Esmeralda. 1864.79 M2	225,650	225,650
Lote Terreno y Construcción 7 de la manzana VII, en la calle Antonia Ruiz, Col. Emiliano Zapata	296,000	296,000
Lote de Terreno Urbano y sus const. Manzana 64, lote 13 y la casa habitación venado bura 205.2 M2	250,500	250,500
Lote Terreno y sus construcciones Lote No. 30 manzana XVIII, calle art. 123 Misión del Sol	1,350,643	1,350,643
Predio Urbano clave catastral 360002116012, manzana 24, cuartel VI, Col. El Mariachi. 116 sup. 293.41 M2	1,356,225	1,356,225
TOTAL DE BIENES INMUEBLES ADJUDICADOS	4,070,666	4,070,666

Pasivo

1 en el Género de cuenta de Servicios Personales por pagar a Corto Plazo, no se tiene un saldo.

2 en la cuenta Fondos en Garantía Corto Plazo, corresponde a recurso recibido por parte de los acreditados que están aportando Garantía Líquida, a la fecha se tiene un saldo de \$292,000.00

3 fondos de Bienes de Terceros en Administración y/o en Garantía a corto y largo plazo, el saldo asciende a \$19,476,437 los cuales corresponden a fondos Ajenos de organismos Estatales y otros organismos.

En el género de pasivo, el rubro más relevante es el Documentos por pagar a largo plazo, ya que derivado de la Extinción del FAPES y se tuvo que llevar a cabo el reconocimiento de Adeudo de Fondo Nuevo Sonora del Préstamo de la Deuda Pública interna por pagar por un importe de \$209,852,753 contratada con Banco Mercantil del Norte S.A. con vencimiento a junio del 2028. Se tiene un saldo de \$157,549,088.

4 de capital., cabe señalar que esta deuda es cubierta por la Secretaria de Hacienda tanto el capital como los intereses, fue confirmado por el Banco Mercantil del Norte, cuenta contable (2233-01-01), se detallan las amortizaciones realizadas del trimestre de julio a septiembre 2020.

FECHA	CONCEPTO	IMPORTE	TOTAL
22/10/2020	INTERES	\$ 911,028	
22/10/2020	CAPITAL	722,428	\$1,633,456
23/11/2020	INTERES	922,606	
23/11/2020	CAPITAL	739,275	1,661,881
23/12/2020	INTERES	934,331	
23/12/2020	CAPITAL	658,252	1,592,583

5. PATRIMONIO APORTADO POR FONDOS Y FIDEICOMISOS

APORTACIONES	Diciembre 2020	Diciembre 2019
Fondo para las Actividades Productivas del Estado de Sonora (FAPES)	138,224,126	138,224,126
Secretaría de Hacienda/Estatal	19,660,000	19,660,000
Secretaría de Economía/Estatal	3,181,199	3,181,199
Fideicomiso de Rescate a Mediana Empresa (FIRME)	39,776,369	39,776,369
Fondo de Fomento al Turismo en el Estado de Sonora (FODETUR)	12,600,000	12,600,000
Fondo Estatal para Proyectos Productivos de la Mujer (FEPPMU)	17,815,319	17,815,319
Fondo Sonora para Empleados de Solidaridad (FOSOL)	3,500,000	3,500,000
TOTAL	\$234,757,013	\$234,757,013

En este trimestre no se recibieron aportaciones por parte del servicio de Administración y Enajenación de Bienes del Estado de Sonora de Patrimonio no comprometido por parte del Fondo para las Actividades Productivas del Estado de Sonora.

II) NOTAS AL ESTADO DE ACTIVIDADES

Ingresos de Gestión

FINANCIERA PARA EL DESARROLLO ECONOMICO DE SONORA						
ESTADO ANALITICO DE INGRESOS						
DEL 1 DE ENERO AL 31 DE DICIEMBRE 2020						
(Centavos omitidos)						
Rubros de Ingresos	Ingresos					Diferencia
	Estimado	Ampliaciones Reducciones Reducciones	Modificado	Devengado	Recaudado	
	1	2	3=1+2	4	5	(6=5-1)
Impuestos	-	\$0	-	-	-	-
Cuotas y Aportaciones de Seguridad Social	-	\$0	-	-	-	-
Contribuciones de Mejoras	-	\$0	-	-	-	-
Ingreso por Ventas de Bienes, Prestacion de Servicios y Otro Ingresos	17,500,000	\$0	17,500,000	11,632,851	11,632,851	5,867,149
Participaciones, Aportaciones, Convenios, Incentivos	-	\$0	-	-	-	-
Transferencias, Asignaciones, Subsidios y Subvenciones y Pensiones y Jubilaciones	19,212,168	\$60,035,008	79,247,176	79,247,176	79,247,176	60,035,008
Ingresos Derivados de Financiamientos	-	-	-	-	-	-
Total	36,712,168	60,035,008	96,747,176	90,880,027	90,880,027	54,167,859
					Ingresos Exc.	54,167,859

Gastos y Otras Perdidas:

FINANCIERA PARA EL DESARROLLO ECONOMICO DE SONORA							
ESTADO ANALITICO DEL EJERCICIO PRESUPUESTO DE EGRESOS							
DEL 1 DE ENERO AL 31 DE DICIEMBRE 2020							
(Centavos omitidos)							
Ejercicio del Presupuesto por Partida / Descripción	Egresos	Ampliaciones/	Egresos	Egresos	Egresos	Subejercicio	Avance
	Aprobado	Reducciones	Modificado	Devengado	Pagado		Annual
	1	2	3=1+2	4	5	(6=5-1)	(7=4/3)
SERVICIOS PERSONALES	18,889,808	\$357,368	19,247,176	19,247,176	19,247,176		100
MATERIALES Y SUMINISTROS	746,000	\$0	746,000	459,936	454,912	286,064	62
SERVICIOS GENERALES	5,428,310	-\$322,360	5,105,950	2,580,385	2,412,606	2,525,565	51
BIENES MUEBLES, INMUEBLES E INTANGIBLES	150,000	\$0	150,000	62,064	62,064	87,936	41
INVERSIONES FINANCIERAS Y OTRAS PROVISIONES	11,498,050	\$60,000,000	71,498,050	68,612,281	68,612,281	2,885,769	96
Total	36,712,168	60,035,008	96,747,176	90,961,842	90,789,039	5,785,334	94

III) NOTAS ESTADO DE VARIACIÓN EN LA HACIENDA PÚBLICA

FINANCIERA PARA EL DESARROLLO ECONOMICO DE SONORA					
ESTADO DE VARIACION EN LA HACIENDA PUBLICA/PATRIMONIO					
DEL 1 DE ENERO AL 31 DE DICIEMBRE 2020 y 2019					
(Centavos omitidos)					
(Notas III)					
Concepto	Hacienda Publica/ Patrimonio Contribuido	Hacienda Publica/ Patrimonio Generado de Ejercicios Anterior	Hacienda Publica/ Patrimonio Generado del Ejercicio	Ajustes por Cambios de Valor	Total
Rectificaciones de Resultado de Ejercicios Anteriores		-	0	0	-
Patrimonio Neto Inicial Ajustado del Ejercicio	234,757,013				234,757,013
Aportaciones	234,757,013			0	234,757,013
Donaciones de Capital	0			-	0
Actualizacion de la Hacienda Publica/Patrimonio	0			0	0
Variaciones de la Hacienda Publica/Patrimonio Neto del Ejercicio		11,834,266	13,163,961	0	24,998,227
Resultados del Ejercicio (Ahorro/Desahorro)			13,163,961	0	13,163,961
Resultados de Ejercicios Anteriores		11,834,266		0	11,834,266
Revaluos		0		0	-
Reservas		0		0	-
Hacienda Publica/Patrimonio Neto Final del Ejercicio 2019	234,757,013	11,834,266	13,163,961	0	259,755,240
Cambios en la Hacienda Publica/ Patrimonio Neto del Ejercicio 2019	0			0	0
Aportaciones	0			0	0
Donaciones de Capital	0				
Actualizacion de la Hacienda Publica/Patrimonio	0				
Variaciones de la Hacienda Publica/Patrimonio Neto del Ejercicio		13,163,960	8,761,631	0	21,925,591
Resultados del Ejercicio (Ahorro/Desahorro)			21,925,591	0	21,925,591
Resultados de Ejercicios Anteriores		13,163,960	13,163,960	0	-
Revaluos		0		0	-
Reservas		0		0	-
Hacienda Publica/Patrimonio Neto Final del Ejercicio 2020	234,757,013	24,998,226	21,925,592	0	281,680,831

Las notas a los estados financieros que se acompañan, forman parte integrante de este estado

1. Las modificaciones al presupuesto fueron, para poder cumplir con los procesos establecidos y a su vez cumplir con cada una de las acciones afectando el programa operativo anual. Señalando que existen rectificaciones correspondientes a ejercicios anteriores, las cuales fueron presentadas en EVTOP.
2. Se informa que los recursos recibidos durante el ejercicio, corresponden a lo que se tenía programado recibir durante el ejercicio, así como la recuperación de capital del otorgamiento de Créditos en ejercicios anteriores, no se provisiono para futuras liquidaciones.

IV) NOTAS AL ESTADO DE FLUJO DE EFECTIVO

1. El análisis de los saldos inicial y final que figuran en la última parte de Estado de Flujos de Efectivo en la cuenta de efectivo y equivalente es como sigue,

FINANCIERA PARA EL DESARROLLO ECONOMICO DE SONORA		
ESTADO DE FLUJO DE EFECTIVO		
DEL 1 DE ENERO AL 31 DE DICIEMBRE DE 2020 y 2019		
(Expresado en pesos nominales)		
(Notas IV)	2020	2019
CONCEPTO:		
Flujo de Efectivo de las Actividades de Gestion		
ORIGEN	90,880,026	36,714,444
Impuestos	-	-
Aprovechamientos de Tipo Corriente	-	-
Ingresos por Venta de Bienes y Servicios	11,632,850	18,396,991
Participaciones y Aportaciones	0	0
Transferencias, Asignaciones y Subsidios y Otras Ayudas Federales	79,247,176	18,317,453
Transferencias, Asignaciones y Subsidios y Otras Ayudas Estatales	-	-
Otros Origenes de Operación	-	-
APLICACIÓN	74,876,184	50,898,487
Servicios Personales	19,247,176	18,294,284
Materiales y Suministros	454,912	498,347
Servicios Generales	2,412,606	3,534,098
Transferencias Internas y Asignaciones al Sector Publico	-	-
Ayudas Sociales	-	-
Pensiones y Jubilaciones	-	-
Transferencia y Fideicomisos, Mandatos y Contratos Analogos	-	-
Otras Aplicaciones de Operación	52,761,490	28,571,758
Flujos Netos de Efectivo por Actividades de Operación	16,003,842	-14,184,043
Flujos de Efectivo de las Actividades de Inversion		
ORIGEN		
Bienes inmuebles, Infraestructura y Construcciones en Proceso	-	-
Bienes Muebles	-	29,889
Otros Origenes de Inversion	-	-
APLICACIÓN	62,064	74,268
Bienes Inmuebles, Infraestructura y Construcciones en Proceso	-	0
Bienes Muebles	22,527	29,889
Otras Aplicaciones de Inversion	39,537	44,379
Flujos Netos de Efectivo por Actividades de Inversion	-62,064	-74,268
Flujos de Efectivo de las Actividades de Financiamiento		
ORIGEN		
Otros Origenes de Financiamiento	-	-
APLICACIÓN		
Servicio de la Deuda	-	-
Externo	-	-
Otras Aplicaciones de Financiamiento	-	-
Flujos Netos de Efectivo por Actividades de Financiamiento	-	-
Incremento/ Disminucion Neta en el Efectivo y Equivalentes al Efectivo	15,941,778	-14,258,311
Efectivo y Equivalentes al Efectivo al Inicio del Ejercicio	15,633,952	29,892,262
Efectivo y Equivalentes al Efectivo al Final del Ejercicio	31,575,730	15,633,951

Concepto	2020
Efectivo en Bancos- Tesorería	\$9,936,208
Efectivo en Bancos -Dependencias	0
Inversiones temporales (hasta 3meses)	\$21,619,522
Fondos con afectación específica	
Depósitos de fondos a terceros y otros	20,000.00
Total de Efectivo y Equivalentes	31,575,730

Conciliación de los Flujos de Efectivo Netos de las Actividades de Operación y la cuenta de Ahorro/Desahorro antes de Rubros Extraordinarios. A continuación, se presenta un ejemplo de la elaboración de la conciliación.

Flujos Netos de Efectivo por Actividades de Operación	16,003,842	-14,184,043
Flujos de Efectivo de las Actividades de Inversion		
ORIGEN	-	-
Bienes Inmuebles, Infraestructura y Construcciones en Proceso		
Bienes Muebles	-	29,889
Otros Origenes de Inversion	-	-
APLICACIÓN	62,064	74,268
Bienes Inmuebles, Infraestructura y Construcciones en Proceso	-	0
Bienes Muebles	22,527	29,889
Otras Aplicaciones de Inversion	39,537	44,379
Flujos Netos de Efectivo por Actividades de Inversion	-62,064	-74,268
Flujos de Efectivo de las Actividades de Financiamiento		
ORIGEN	-	-
Otros Origenes de Financiamiento	-	-
APLICACIÓN	-	-
Servicio de la Deuda		
Externo		
Otras Aplicaciones de Financiamiento	-	-
Flujos Netos de Efectivo por Actividades de Financiamiento	-	-
Incremento/ Disminucion Neta en el Efectivo y Equivalentes al Efectivo	15,941,778	-14,258,311
Efectivo y Equivalentes al Efectivo al Inicio del Ejercicio	15,633,952	29,892,262
Efectivo y Equivalentes al Efectivo al Final del Ejercicio	31,575,730	15,633,951

Las otras aplicaciones de operación más relevantes corresponden a la variación entre la cuenta de la recuperación de Deudor Diverso y la variación de la cuenta préstamos otorgados a Largo Plazo.

Las cuentas que aparecen en el cuadro anterior no son exhaustivas y tiene como finalidad ejemplificar el formato que se sugiere para elaborar la nota.

V) CONCILIACION ENTRE LOS INGRESOS PRESUPUESTARIOS Y CONTABLES, ASI COMO LOS EGRESOS PRESUPUESTARIOS Y LOS GASTOS CONTABLES.

La conciliación se presentará atendiendo a lo dispuesto por el Acuerdo por el que se emite el formato de conciliación entre los ingresos presupuestarios y contables, así como entre los egresos presupuestarios y los gastos contables.

Financiera Para el Desarrollo Económico de Sonora	
Conciliación entre los Egresos Presupuestarios y los Gastos Contables	
Al 31 de diciembre de 2020	
(Pesos)	
1. Total de Egresos Presupuestarios	90,949,142
2. Menos Ingresos Contables Presupuestarios No	69,115
3. Ingresos Presupuestarios (3=1-2)	90,880,027

Estado de Situación Financiera		
Al 31 de diciembre 2020		
CUENTAS DE ORDEN CONTABLES	2020	2019
VALORES		
VALORES EN CUSTODIA	8,790	1,151
PRESTAMOS DE INSTRUMENTOS DE CREDITO A FORMACIÓN	386,288,867	574,253,309
GARANTIAS DE CREDITOS RECIBIDOS DE LOS FORMADOS	386,288,867	574,254,854
EMISIÓN DE OBLIGACIONES		
SUSCRIPCIÓN DE CONTRATOS DE PRESTAMOS Y OTRAS	76,189,899	76,189,899
BIENES EN CONCESIONES O EN COMODATO		
BIENES BAJO CONTRATO EN COMODATO	1	1
CONTRATO DE COMODATOS POR BIENES	1	1
CORRELATIVA CONVENIOS	\$76,189,899.00	\$76,189,899

b) NOTAS DE MEMORIA (CUENTAS DE ORDEN)

Las cuentas de orden son para registrar las cuentas presupuestales, para el registro de contratos de administración de recursos, registros por garantías de los financiamientos otorgados.

Estado de situación Financiera		
Al 31 de diciembre 2020		
CUENTAS DE ORDEN PRESUPUESTARIAS	2020	2019
LEY DE INGRESOS		
Ley de Ingresos Estimada	\$36,712,168	\$41,076,270
Ley de Ingresos por Ejecutar	\$5,857,149	\$6,565,411
Modificaciones a la Ley de Ingresos Estimada	\$80,035,008	\$2,203,586
Ley de Ingresos Devengada	\$90,880,029	\$36,714,445
Ley de Ingresos Recaudada	\$90,880,029	\$36,714,445
PRESUPUESTO DE EGRESOS		
Presupuesto de Egresos Aprobado	\$36,712,168	\$41,078,270
Presupuesto de Egresos por Ejercer	\$5,544,894	\$1,132,771
Modificaciones al Presupuesto de Egresos AP.	\$80,035,008	\$1
Presupuesto de Egresos Comprometido	\$90,948,623	\$30,943,490
Presupuesto de Egresos Devengado	\$90,948,623	\$34,161,519
Presupuesto de Egresos Ejercido	\$90,813,007	\$34,161,519
Presupuesto de Egresos Pagado	\$90,813,007	\$34,130,997

Las cuentas se manejan para efectos de estas Notas son las siguientes:

Cuentas de Orden Contables y Presupuestarias:

C) NOTAS DE GESTION ADMINISTRATIVA

Introducción

1. Los Estados Financieros de este organismo, promueven de información financiera, tienen como objetivo reflejar información financiera a los principales usuarios de las mismas, revelando el contexto y los aspectos económicos-financieros más relevantes que influyeron en las decisiones del periodo, y que deberán ser considerados en la elaboración de los estados financieros para la mayor comprensión de los mismos y sus particulares.
2. **Panorama Económico y Financiero**
En lo que respecta al ejercicio no se recibieron los ingresos programados, esto derivado del otorgamiento de créditos que realizó la financiera con una tasa de intereses del 0% esto apoyan al desarrollo económico del Estado, el 100%, en relación a los ingresos propios programados anualmente. Sin embargo, se superó la meta del otorgamiento de los créditos.

3. Autorización e Historia

Fondo Nuevo Sonora (la Entidad), se crea mediante decreto del 15 de febrero 2010, como un órgano Público descentralizado del Gobierno del Estado de Sonora, con personalidad Jurídica y patrimonio propio, posteriormente el 15 de febrero del 2016 cambia su denominación social a Financiera para el Desarrollo Económico de Sonora.

4. Organización e Historias

a) Objeto social.

ARTICULO 2.- Para los efectos del presente Reglamento Interior se entiende por:

- I. Fondo. - El Fondo Nuevo Sonora;
- II. Comité. - El Comité de Análisis, Evaluación Financiera y Recuperación;
- III. Consejo Directivo. - El Consejo Directivo del Fondo; y
- IV. Decreto que crea al Fondo. - El Decreto que Crea un Organismo Público Descentralizado demonio Fondo Nuevo Sonora, publicado en el Boletín Oficial del Gobierno del Estado el 15 de febrero 2010

ARTICULO 3.- Para el cumplimiento de su objeto el Fondo contara con el Consejo Directivo, que sera su máxima autoridades; un coordinador General, y las siguientes unidades administrativas:

- I. Dirección de GESTION Y Diseño de Instrumentos Financieros;
- II. Dirección de Financiamiento y Análisis de Riesgo;
- III. Dirección de Supervisión y Seguimientos;
- IV. Dirección de Administración, Finanzas y Operación; y
- V. Dirección Jurídica y Recuperación de Cartera.

5. Bases de Preparación de los Estado Financieros:

A). -Bases contables y preparación de los estados financieros.

Los estados financieros adjuntos de la Financiera para el Desarrollo Económico de Sonora (FIDESON) se prepararon de conformidad con disposiciones vigentes de la Ley General de Contabilidad Gubernamental (LGCG) que le son aplicables en su carácter de Organismo Público Descentralizado con personalidad jurídica y patrimonio propio del Gobierno del Estado de Sonora:

- Las Normas de Información Financiera Gubernamental Generales para el Sector Paraestatal (NIFGC) y las Normas de Información Financiera Gubernamental Especificas para el Sector Paraestatal (NIFGE), emitidas por la Unidad de Contabilidad Gubernamental e informes sobre la Gestión Pública (UCG) de la Secretaria de Hacienda y Crédito Público (SHCP).

- Las Normas de información financiera emitidas por el Consejo Mexicano de Normas de Información Financiera A.C. que son aplicadas de manera supletoria y que han sido autorizadas por la UCG de la SHCP.
- Normas Internacionales de Contabilidad para el Sector Publico (NICSP)

Normas de Información Financiera Gubernamental emitidas por la UCG de la SHCP.

Mediante oficio Circular 309-A-0248/2012, de fecha 14 de septiembre de 2012, la UCG de la SHCP informo a las Dependencias de la Administración Pública Federal y a las Entidades del Sector Paraestatal sobre diversas modificaciones y precisiones que efectuó en el marco contable gubernamental federal como sigue:

a). Después de efectuar diversas modificaciones y actualizaciones en las normas contables que estaban vigentes hasta 2011 para el Sector Paraestatal, se establecieron, como obligatorias a partir del ejercicio 2012 para dicho Sector Paraestatal, SEIS NORMAS DE información Financiera Gubernamental Generales (NIFGG), una norma de información Financiera Gubernamental Especifica (NIFGE) y una Norma de Archivo Contable Gubernamental (NACG), se dieron de baja dos Normas Generales de Información Financiera Gubernamental que estaban vigentes hasta 2011. Las normas gubernamentales aplicables a partir del ejercicio 2012 son:

NIFGG SP 01	Control presupuestario de ingresos y de los gastos
NIFGG SP 02	Subsidio y transferencias corrientes y de capital en sus diferentes modalidades
NIFGG SP 03	Estimación de cuentas incobrables
NIFGG SP 04	Re expresión
NIFGG SP 05	Obligaciones laborales
NIFGG SP 06	Arrendamiento financiero
NIFGE SP 01	Proyecto de infraestructura productiva de largo plazo "PIDIREGAS"
NACG 01	Disposiciones aplicables al archivo contable gubernamental

b) Las Normas Contables, Principales Reglas de Registro y Valoración del Patrimonio (Elemento Generales⁹, Reglas Específicas de Registro y Valoración del Patrimonio y Parámetros de estimación de Vida Útil, emitida por el CONAC el 27 diciembre de 2010, el 13 de diciembre de 2011 y el 15 de agosto de 2012, respectivamente, serán de aplicación obligatoria a partir del 1 de enero de 2013.

- c) Se regula que adicionalmente a las disposiciones normativas que establezca la UCG de la SHCP, los entes públicos podrán aplicar de manera supletoria, previa autorización de esta las Normas de información financiera nacionales e internacionales.

Adicionalmente dicha UCG emitió el oficio circular de fecha 18 de febrero de 2013 denominado "lineamientos específicos para la elaboración de los estados financieros aplicables a las entidades paraestatales federales y la integración de la información contable para efectos de la elaboración de la Cuenta DE LA Hacienda Pública Federal 2012", en el cual se establecen los términos aplicables para la elaboración de los estados financieros para efectos de ser dictaminados por parte de los auditores externos y para la integración de la Cuenta Pública Federal del año 2012.

B).- Inversiones de inmediata realización.

Se registran a su costo de adquisición, el cual no excede a su valor de mercado. Los intereses ganados se registran conforme se devengan.

C). - Inmuebles, mobiliario y equipo.

Se registran al costo de adquisición, incluyendo el Impuesto al Valor Agregado que le es trasladado. La depreciación y el deterioro fue implementada al 31 de diciembre 2014 de los rubros de Bienes Muebles e Inmuebles, utilizando para tal efecto el método de línea recta y los parámetros de estimación de vida útil, de conformidad con las Principales Reglas de Registro y Valoración del Patrimonio (elementos generales) publicadas en el Diario Oficial de la Federación DOF el 27 de diciembre de 2010 y con las Reglas Específicas del Registro y Valoración del Patrimonio publicadas en el DOF el 13 de diciembre 2011; así como la Guía de Vida Útil Estimada y Porcentajes de Depreciación publicada en el DOF el 15 de agosto de 2012, emitido por el CONAC, aplicado a adquisiciones a partir del ejercicio 2014 y el Decreto por el que se expide la Ley para determinar el Valor de la Unidad de Medida y Actualización (UMA) publicada en el DOF el 30 de diciembre 2016.

D). - Obligaciones laborales.

La Entidad no reconoce los efectos contingentes de las obligaciones laborales del personal contenidas en la NIF D-3, emitido por el Consejo Mexicano para la Investigación y Desarrollo de Normas de Información Financiera, A. C.

E). - Control Presupuestal.

Se ejerce mediante el sistema contable en base acumulativa y en apego al marco conceptual, postulados básicos, normas y metodologías que establecen los momentos contables clasificadores y manuales de Contabilidad Gubernamental armonizada y de acuerdo con las respectivas matrices de conversión, con las características señaladas en los artículos 40 y 41 de la Ley General de Contabilidad Gubernamental registrando las operaciones presupuestales y contables automáticamente aplicando el nuevo plan de cuentas.

F). - Régimen fiscal

La Entidad no es contribuyente del impuesto sobre la renta, teniendo solo la obligación de retener y enterar el impuesto y exigir la documentación que reúna los requisitos fiscales.

G). - Nuevos pronunciamientos contables.

Diario Oficial de la Federación del día 2 de enero del 2013.

Clasificador por Fuentes de Financiamiento

Este clasificador ordena y presenta los gastos, identificando el origen del financiamiento de dichos gastos a fin de que la operación y registro contable se realice dependiendo de la fuente de ingreso, reglas de operación y de registro presupuestal/contable.

Diario Oficial de la Federación del día 20 de diciembre de 2016.

Criterios de Registro Generales para el Tratamiento de los Momentos Contables de los Ingresos Devengado y Recaudado.

Para el reconocimiento de las operaciones financieras relativas al registro de los ingresos por concepto de subsidios, se deberá registrar el ingresos devengado y recaudado de forma simultánea a la percepción del recurso, excepto por las aportaciones y las resoluciones en firme. En los referente a los ingresos por venta de bienes y servicios estos se reconocerán conforme a las nuevas disposiciones fiscales derivada de la emisión de comprobantes fiscales versión 3.3 conforme al método de pago denominada pago en una sola exhibición o pago en parcialidades o diferido y atendiendo a los criterios de registro generales para el tratamiento de los momentos contables de los ingresos devengado y recaudado publicados en el Anexo 1 del Diario Oficial de la Federación de fecha 27 de diciembre de 2017.

Sistema de Información y Registro.

A partir del ejercicio 2016 la Entidad maneja sus registros contables a través del Sistema Automatizado de Administración y Contabilidad Gubernamental, SAACG. Net, versión 1.9.1.1 desarrollado por el Instituto para el Desarrollo de las Haciendas Públicas, INDETEC.

6. Políticas de Contabilidad Significativas:

El 31 de diciembre de 2008, se publicó en el Diario Oficial de la Federación la LGCG, que entró en vigor el 1 de enero de 2009 y es de observancia obligatoria para los poderes Ejecutivo, Legislativo y Judicial de la Federación, los Estados y el Distrito Federal; los Ayuntamientos de los Municipios; los Órganos Político-Administrativos de las demarcaciones territoriales del Distrito Federal; las Entidades de la Administración Pública Paraestatal, ya sean federales, estatales o municipales y los Órganos Autónomos Federales y Estatales, entre los cuales se encuentra la Financiera para el Desarrollo Económico de Sonora (FIDESON).

La Ley tiene por objeto establecer los criterios generales que regirán la contabilidad gubernamental y la emisión de la información financiera de los entes públicos, con la finalidad de lograr la armonización contable a nivel nacional, para lo cual fue creado el Consejo Nacional de Armonización Contable (CONAC), como órgano de coordinación para la armonización de la contabilidad gubernamental, el cual tiene por objeto la emisión de las normas contables y las disposiciones presupuestales que se aplicaran para la generación de información financiera y presupuestal que emitirán los entes públicos.

Del 2009 a la fecha, el CONAC ha emitido diversas disposiciones regulatorias en materia de contabilidad gubernamental y presupuestal, en las cuales se establecieron diversas fechas para el inicio de su aplicación efectiva.

Con la finalidad de dar cumplimiento al objetivo de la armonización contable y establecer los ejercicios sociales en que tendrá aplicación efectiva el conjunto de normas aplicables, el 15 de diciembre de 2011 el CONAC emitió el acuerdo de interpretación sobre obligaciones establecidas en los artículos transitorios de la LGCG, en la cual interpreto que las entidades paraestatales del Gobierno Federal tienen la obligación, a partir de 1 de enero del 2012 de realizar registros contables con base acumulativa, apegándose al marco conceptual y a los postulados básicos de contabilidad gubernamental, así como las normas y metodologías que establezcan los momentos contables, los clasificadores y los manuales de

contabilidad gubernamental armonizados y de acuerdo con las respectivas matrices de conversión con las características señaladas en los artículos 40 y 41 de la LGCG.

Consecuentemente a partir de la fecha señalada tienen la obligación de emitir información contable presupuestaria y programática sobre la base técnica prevista en los documentos técnico-contables siguientes:

Marco conceptual

Postulados básicos de Contabilidad Gubernamental

Clasificador por objeto del gasto

Clasificador por tipo de gasto

Clasificador por rublo de ingresos

Catálogo de cuentas de contabilidad

Momentos contables de los egresos

Momentos contables de los ingresos

Manual de contabilidad gubernamental

7. Posición en Moneda Extranjera y Protección por Riesgo Cambiario:

Se informa sobre:

- a) Activos en moneda extranjera.
- b) Pasivos en moneda extranjera.
- c) Posición en moneda extranjera.
- d) Tipo de cambio.
- e) Equivalente en moneda nacional.

Lo anterior, por cada tipo de moneda extranjera que se encuentre en los rubros de activo y pasivo.

Adicionalmente, se informará sobre los métodos de protección de riesgo por variaciones en el tipo de cambio.

En relación a lo que establecen los puntos anteriores señalados, se informa que a la FIDESON no le aplican, debido a que no se tiene registros contables en moneda extranjera.

8. Reporte analítico del activo:

a) Vida útil o porcentajes de depreciación, deterioro o amortización utilizados en los diferentes tipos de activos, se detallaron en las Notas de Desglose a los Estados Financieros en el apartado de Notas al Estado de Situación Financiera.

FINANCIERA PARA EL DESARROLLO ECONOMICO DE SONORA					
ESTADO ANALITICO DEL ACTIVO					
DEL 1 DE ENERO AL 31 DE DICIEMBRE DE 2020					
(Expresado en pesos nominales)					
Concepto	Saldo Inicial	Cargos del Periodo	Abonos del Periodo	Saldo Final	Variacion del Periodo
	1	2	3	4 (1+2-3)	(4-1)
ACTIVO					
Activo Circulante					
Efectivo y Equivalente	15,633,952	785,741,021	769,799,244	31,575,729	15,941,777
Derechos a Recibir Efectivo o Equivalentes	58,129,421	211,480,075	216,523,214	53,086,282	- 5,043,139
Derechos a Recibir Bienes o Servicios	-	-	-	-	-
Inventarios	-	-	-	-	-
Almacenes	-	-	-	-	-
Estimacion por Perdidas o Deterioros de Activos Circulantes	- 45,221,920	45,072	45,707,167	- 90,884,015	-45,662,095
Otros Activos Circulantes	4,936,162	1,626,225	263,564	6,298,823	1,362,661
Total de Activo Circulante	33,477,615	998,892,393	1,032,293,189	76,819	-33,400,796
Activo No Circulante					
Inversiones Financieras a Largo Plazo	-	-	-	-	-
Derechos a Recibir Efectivo o Equivalentes a Largo Plazo	413,709,908	427,049,729	378,009,496	462,750,141	49,040,233
Bienes Inmuebles, Infraestructura y Construccion en Proceso	-	-	-	-	-
Bienes Muebles	5,791,970	22,527	-	5,814,497	22,527
Activos Intangibles	3,264,503	39,537	-	3,304,040	39,537
Depreciacion, Deterioro y Amortizacion Acumulada de Bienes	- 6,472,901	-	993,886	- 7,466,787	- 993,886
Activos Diferidos	-	-	-	-	-
Estimacion por Perdida o Deterioro de Activos non Circulantes	-	-	-	-	-
Otros Activos no Circulantes	-	-	-	-	-
Total Activos No Circulante	416,293,480	427,111,793	379,003,382	464,401,891	48,108,411
ACTIVOS TOTALES	449,771,095	1,426,004,186	1,411,296,571	464,478,710	14,707,615

9. Fideicomisos, Mandatos y Análogos:

En lo que respecta a este Rubro se encuentra en proceso el cambio de fideicomitente para poder incluirlo en los Estados de Situación Financiera del organismo.

10. Reportes de la Recaudación:

- a) Análisis del comportamiento de la recaudación correspondiente al ente público se ha cumplido

11. Información sobre la deuda y el Reporte Analítico de la Deuda:

2233	PRESTAMOS D ELA DEUDA PÚBLICA INTERNA POR PAGAR A	SALDO
2233-01	BANCO MERCANTIL DEL NORTE S.A DE IBM	\$157,549,089
2233-01-01	--Crédito. 13656528	

El saldo de la deuda del Crédito, es cubierto por la Secretaria de Hacienda directamente con un vencimiento a junio del 2028, se informa que en el presupuesto de Egresos se presentó entre otros la reestructuración de este Crédito.

TIPO DE CREDITO SIMPLE, CONTRATADO CON BANCA MERCANTIL DEL NORTE RESTRUCTURADO 10/01/2013, CON UN MONTO ORIGINAL DE RESSTRUCTURA DE 209,852,753, CON UNA TASA DE TIE +.65 A 240 MENSUALIDADES CON VENCIMIENTO DE JUNIO DEL 2028

12. Calificaciones otorgadas:

13. Proceso de Mejora: Se anexa a la presente nota, acta de la última reunión del Cocodi, en seguimiento a los procesos de mejoras

14. Información por Segmentos:

No aplica.

15. Eventos Posteriores al Cierre:

Nada que manifestar.


16. Partes Relacionadas:

No aplica.


17. Responsabilidad Sobre la Presentación Razonable de la Información Contable:

Los Estados Financieros están rubricados en cada página de los mismo e incluyen al final con la leyenda.

“Bajo protesta de decir verdad declaramos que los estados financieros y sus notas, son razonablemente correctos y son responsabilidad del emisor”.



C.P. Héctor Martín Nicola Monroy
Coordinador Ejecutivo de Financiera para el
Desarrollo Económico de Sonora.



Ing. Gonzalo Moreno Noriega
Director General de Administración,
Finanzas y Operación