





GUADALAJARA, HERMOSILLO, LEÓN, LOS MOCHIS, MEXICO, MONTERREY, TIJUANA
Socios de Resa y Asociados e Internacionalmente Jeffrey Henry International

COLEGIO DE BACHILLERES DEL ESTADO DE SONORA (Organismo Público Descentralizado de la Administración Pública Estatal)

INFORME PRESUPUESTAL AL 31 DE DICIEMBRE DE 2020

CONTENIDO

1. Estado Analítico de Ingresos
2. Estado Analítico del Presupuesto de Egresos
3. Conciliación Contable-Presupuestal de Ingresos y Egresos
4. Cumplimiento de Metas y Objetivos





GUADALAJARA, HERMOSILLO, LEÓN, LOS MOCHIS, MÉXICO, MONTERREY, TIJUANA
Socios de Resa y Asociados e Internacionalmente Jeffrey Henry International


LIC. MIGUEL ANGEL MURILLO AISPURO
Secretario de la Contraloría General.
P r e s e n t e.

Asunto: Informe Presupuestal al 31 de Diciembre 2020.
Entidad: Colegio de Bachilleres del Estado de Sonora

En cumplimiento a lo que se establece en el Anexo I del contrato de prestación de servicios profesionales No. 03/2020 para realizar la auditoria a los estados financieros por el periodo comprendido del 01 de Enero al 31 de Diciembre de 2020, nos permitimos someter a su consideración el **INFORME PRESUPUESTAL** al 31 de Diciembre de 2020, del **COLEGIO DE BACHILLERES DEL ESTADO DE SONORA**, que contienen el resultado de nuestra revisión, la cual tuvo como propósito efectuar una evaluación general de la Entidad, respecto a sus cifras que presentan los registros contables por dicho periodo, así como de los sistemas de contabilidad y de control interno que se tienen establecidos en la Entidad.

Son nuestros deseos que la información que antecede, sea de utilidad para ustedes y nos es grato suscribirnos a sus apreciables órdenes para cualquier aclaración o ampliación que estimen pertinentes en relación a la misma.

Atentamente



Ramos y Arvizu, S.C.
C.P.C. José Othón Ramos Rodríguez
Ced. Prof. 443936

COLEGIO DE BACHILLERES DEL ESTADO DE SONORA

Estado Analítico de Ingresos
del 01 de enero al 31 de Diciembre de 2020
(Pesos)

Rubros de ingresos	Ingreso					Diferencia
	Estimado	Ampliaciones y Reducciones (+ ó -)	Modificado	Devengado	Recaudado	
	(1)	(2)	(3= 1+2)	(4)	(5)	
Impuestos						
Cuotas y Aportaciones de Seguridad Social						
Contribuciones de Mejoras						
Derechos						
Productos		46,741	46,741	46,741	46,741	46,741
Aprovechamientos						
Ingresos por Ventas de Bienes, Prestación de Servicios y Otros Ingresos	90,899,407	1,389,385	92,288,792	92,288,792	92,288,792	1,389,385
Participaciones, Aportaciones, Convenios, Incentivos Derivados de la Colaboración Fiscal y Fondos Distintos de Aportaciones						
Transferencias, Asignaciones, Subsidios y Subvenciones, y Pensiones y Jubilaciones	969,570,469	300,538	969,269,931	938,585,203	938,585,203	30,985,266
Ingresos Derivados de Financiamientos						
Total	1,060,469,876	1,135,588	1,061,605,464	1,030,920,737	1,030,920,737	29,549,139
Ingresos Excedentes						

Estado Analítico de Ingresos Por Fuente de Financiamiento	Ingreso					Diferencia
	Estimado	Ampliaciones y Reducciones (+ ó -)	Modificado	Devengado	Recaudado	
	(1)	(2)	(3= 1+2)	(4)	(5)	
Ingresos del Poder Ejecutivo Federal o Estatal y de los Municipios						
Impuestos	-	-	-	-	-	-
Cuotas y Aportaciones de Seguridad Social	-	-	-	-	-	-
Contribuciones de Mejoras	-	-	-	-	-	-
Derechos	-	-	-	-	-	-
Productos ¹	-	-	-	-	-	-
Aprovechamientos ²	-	-	-	-	-	-
Participaciones, Aportaciones, Convenios, Incentivos Derivados de la Colaboración Fiscal y Fondos Distintos de Aportaciones	-	-	-	-	-	-
Transferencias, Asignaciones, Subsidios y Subvenciones, y Pensiones y Jubilaciones	-	-	-	-	-	-
Ingresos De los Entes Públicos de los Poderes Legislativo y Judicial, de los Órganos Autonomos y del Sector Paraestatal o Paramunicipal, así como de las Empresas Productivas del Estado	1,060,469,876	1,135,588	1,061,605,464	1,030,920,737	1,030,920,737	29,549,139
Cuotas y Aportaciones de Seguridad Social	-	-	-	-	-	-
Productos ¹	-	46,741	46,741	46,741	46,741	46,741
Ingresos por ventas de Bienes, Prestación de Servicios y Otros Ingresos ³	90,899,407	1,389,385	92,288,792	92,288,792	92,288,792	1,389,385
Transferencias, Asignaciones, Subsidios y Subvenciones, y Pensiones y Jubilaciones	969,570,469	300,538	969,269,931	938,585,203	938,585,203	30,985,266
Ingresos derivados de Financiamiento	-	-	-	-	-	-
Ingresos Derivados de Financiamientos	-	-	-	-	-	-
Total	1,060,469,876	1,135,588	1,061,605,464	1,030,920,737	1,030,920,737	29,549,139
Ingresos Excedentes						


C.P. FIDEL CHAVEZ MORALES
JEFE DEL DEPARTAMENTO DE
RECURSOS FINANCIEROS

C.P. GILBERTO CONTRERAS VASQUEZ
SUBDIRECTOR DE FINANZAS


C.P. GUSTAVO CARRANZA ELIAS
DIRECTOR DE
ADMINISTRACIÓN Y FINANZAS

COLEGIO DE BACHILLERES DEL ESTADO DE SONORA
Conciliación entre los Ingresos Presupuestarios y Contables
al 31 de Diciembre de 2020
(Pesos)

1. Total de Ingresos Presupuestarios		1,030,920,737
2. Mas Ingresos contables No Presupuestarios		
		0.00
Ingresos Financieros		
Incremento por Variación de Inventarios		
Disminución del Exceso de Estimaciones por Pérdida o Deterioro u Obsolescencia		
Disminución del Exceso de Provisiones		
Otros Ingresos y Beneficios Varios		
Otros Ingresos Contables No Presupuestarios		
3. Menos Ingresos Presupuestarios No Contables		
		0.00
Aprovechamientos Patrimoniales		
Ingresos Derivados de Financiamientos		
Otros Ingresos Presupuestarios No Contables		
4. Total de Ingresos Contables (4= 1 + 2 - 3)		1,030,920,737



C.P. FIDEL CHÁVEZ MORALES
JEFE DEL DEPARTAMENTO DE
RECURSOS FINANCIEROS



C.P. GILBERTO CONTRERAS VASQUEZ
SUBDIRECTOR DE FINANZAS



C.P. GUSTAVO CARRANZA ELIAS
DIRECTOR DE
ADMINISTRACIÓN Y FINANZAS

COLEGIO DE BACHILLERES DEL ESTADO DE SONORA


Estado Analítico del Ejercicio Presupuesto de Egresos
Clasificación por Objeto del Gasto (Capítulo y Concepto)
del 01 de enero al 31 de Diciembre de 2020
(Pesos)

Ejercicio del Presupuesto por Capítulo del Gasto	Egresos Aprobado Anual (1)	Ampliaciones/ (Reducciones) (2)	Egresos Modificado Anual (3=1+2)	Egresos Devengado Acumulado (4)	Egresos Pagado Acumulado (5)	Subejercicio (6 = 3 - 4)
Servicios Personales	935,701,560	- 10,683,546	925,018,014	924,540,790	906,573,279	477,224
Remuneraciones al Personal de Carácter Permanente	353,158,869	- 13,119,700	340,039,169	340,039,169	339,053,389	
Remuneraciones al Personal de Carácter Transitorio						
Remuneraciones Adicionales y Especiales	237,887,640	1,945,479	239,833,119	239,833,119	239,545,253	
Seguridad Social	205,531,548	3,792,141	201,739,408	201,739,408	201,739,408	
Otras Prestaciones Sociales y Económicas	97,377,771	4,392,538	101,770,309	101,770,309	86,293,094	
Previsiones						
Pago de Estímulos a Servidores Públicos	41,745,732	- 109,723	41,636,010	41,168,786	39,942,134	477,224
Materiales y Suministros	38,717,182	- 9,696,730	29,020,452	29,020,452	26,512,030	
Materiales de Administración, Emisión de Documentos y Artículos Oficiales	31,195,389	- 3,598,377	27,597,012	27,597,012	25,109,828	
Alimentos y Utensilios	737,440	- 518,486	218,954	218,954	218,954	
Materias Primas y Materiales de Producción y Comercialización						
Materiales y Artículos de Construcción y de Reparación	2,688,368	- 2,439,719	248,649	248,649	238,249	
Productos Químicos, Farmacéuticos y de Laboratorio	91,500	- 3,242	88,258	88,258	85,597	
Combustibles, Lubricantes y Aditivos	1,621,734	- 1,052,828	568,906	568,906	566,099	
Vestuario, Blancos, Prendas de Protección y Artículos Deportivos	1,361,961	- 1,212,776	149,185	149,185	149,074	
Materiales y Suministros Para Seguridad						
Herramientas, Refacciones y Accesorios Menores	1,020,790	- 871,303	149,488	149,488	144,229	
Servicios Generales	66,762,586	- 18,161,868	48,600,718	48,600,260	45,502,980	458
Servicios Básicos	24,487,120	- 10,895,653	13,591,468	13,591,010	12,624,067	458
Servicios de Arrendamiento	4,615,785	2,032,994	2,582,791	2,582,791	2,579,893	
Servicios Profesionales, Científicos, Técnicos y Otros Servicios	2,545,221	1,370,085	3,915,306	3,915,306	3,523,059	
Servicios Financieros, Bancarios y Comerciales	2,248,294	107,816	2,356,110	2,356,110	2,355,646	
Servicios de Instalación, Reparación, Mantenimiento y Conservación	13,230,675	813,739	12,416,936	12,416,936	11,249,976	
Servicios de Comunicación Social y Publicidad	390,874	390,874	-	-	-	
Servicios de Traslado y Viáticos	2,310,872	1,853,272	457,600	457,600	456,450	
Servicios Oficiales	2,310,823	2,033,295	277,528	277,528	277,528	
Otros Servicios Generales	14,622,922	1,619,942	13,002,980	13,002,980	12,436,361	
Transferencias, Asignaciones, Subsidios y Otras Ayudas	1,200,000	14,946,007	16,146,007	16,146,007	16,146,007	
Transferencias Internas y Asignaciones al Sector Público						
Transferencias al Resto del Sector Público						
Subsidios y Subvenciones						
Ayudas Sociales	1,200,000	14,946,007	16,146,007	16,146,007	16,146,007	
Pensiones y Jubilaciones						
Transferencias a Fideicomisos, Mandatos y Otros Análogos						
Transferencias a la Seguridad Social						
Donativos						
Transferencias al Exterior						
Bienes Muebles, Inmuebles e Intangibles	18,088,548	- 16,687,323	1,401,224	1,401,224	1,141,267	
Mobiliario y Equipo de Administración	2,001,698	- 1,344,511	657,186	657,186	437,806	
Mobiliario y Equipo Educativo y Recreativo	153,489	- 61,594	91,895	91,895	51,318	
Equipo e Instrumental Médico y de Laboratorio	42,500	- 42,500	-	-	-	
Vehículos y Equipo de Transporte						
Equipo de Defensa y Seguridad						
Maquinaria, Otros Equipos y Herramientas	773,029	- 167,287	605,743	605,743	605,743	
Activos Biológicos						
Bienes Inmuebles						
Activos Intangibles	15,117,832	- 15,071,432	46,400	46,400	46,400	
Inversión Pública						
Obra Pública en Bienes de Dominio Público						
Obra Pública en Bienes Propios						
Proyectos Productivos y Acciones de Fomento						
Inversiones Financieras y Otras Provisiones						
Inversiones Para el Fomento de Actividades Productivas						
Acciones y Participaciones de Capital						


COLEGIO DE BACHILLERES DEL ESTADO DE SONORA

Estado Analítico del Ejercicio Presupuesto de Egresos
 Clasificación por Objeto del Gasto (Capítulo y Concepto)
 del 01 de enero al 31 de Diciembre de 2020
 (Pesos)

Ejercicio del Presupuesto por Capítulo del Gasto	Egresos Aprobado Anual (1)	Ampliaciones/ (Reducciones) (2)	Egresos Modificado Anual (3=1+2)	Egresos Devengado Acumulado (4)	Egresos Pagado Acumulado (5)	Subejercicio (6 = 3 - 4)
Compra de Títulos y Valores						
Concesión de Préstamos						
Inversiones en Fideicomisos, Mandatos y Otros Análogos						
Otras Inversiones Financieras						
Provisiones para Contingencias y Otras Erogaciones Especiales						
Participaciones y Aportaciones						
Participaciones						
Aportaciones						
Convenios						
Deuda Pública		41,419,049	41,419,049	33,224,433	32,411,072	8,194,615
Amortización de la Deuda Pública						
Intereses de la Deuda Pública						
Comisiones de la Deuda Pública						
Gastos de la Deuda Pública						
Costo por Coberturas						
Apoyos Financieros						
Adeudos de Ejercicios Fiscales Anteriores (Adelas)		41,419,049	41,419,049	33,224,433	32,411,072	8,194,615
Total del Gasto	1,060,469,876	1,135,588	1,061,605,464	1,052,933,187	1,028,286,635	8,672,297



 C.P. FIDEL CHAVEZ MORALES
 JEFE DEL DEPARTAMENTO DE
 RECURSOS FINANCIEROS


 C.P. GILBERTO CONTRERAS VASQUEZ
 SUBDIRECTOR DE FINANZAS


 C.P. GUSTAVO CARRANZA ELIAS
 DIRECTOR DE
 ADMINISTRACION Y FINANZAS

COLEGIO DE BACHILLERES DEL ESTADO DE SONORA
Estado Analítico del Ejercicio Presupuesto de Egresos
Clasificación Económica (por Tipo de Gasto)
Del 01 de enero al 31 de diciembre de 2020
(Pesos)

Concepto	Egresos Aprobado Anual (1)	Ampliaciones/ (Reducciones) (2)	Egresos Modificado Anual (3=1+2)	Egresos Devengado Acumulado (4)	Egresos Pagado Acumulado (5)	Subejercicio (6 = 3 - 4)
Gasto Corriente	1,042,381,328	- 23,596,137	1,018,785,191	1,018,307,509	994,734,295	477,682
Gasto de Capital	18,088,548	- 16,687,323	1,401,224	1,401,224	1,141,267	-
Amortización del la Deuda y Disminución de Pasivos		41,419,049	41,419,049	33,224,433	32,411,072	8,194,615
Pensiones y Jubilaciones						
Participaciones						
Total del Gasto	1,060,469,876	1,135,568	1,061,605,464	1,052,933,167	1,028,286,635	8,672,297


C.P. FIDEL CHAVEZ MORALES
JEFE DEL DEPARTAMENTO DE
RECURSOS FINANCIEROS


C.P. GILBERTO CONTRERAS VASQUEZ
SUBDIRECTOR DE FINANZAS


C.P. GUSTAVO CARPANZA ELIAS
DIRECTOR DE
ADMINISTRACIÓN Y FINANZAS

COLEGIO DE BACHILLERES DEL ESTADO DE SONORA
Estado Analítico del Ejercicio Presupuesto de Egresos
Clasificación Administrativa (Por Unidad Administrativa)
Del 01 de enero al 31 de diciembre de 2020
(Pesos)

Clasificación Administrativa (Por Unidad Administrativa)	Egresos Aprobado Anual (1)	Ampliaciones/ (Reducciones) (2)	Egresos Modificado Anual (3=1+2)	Egresos Devengado Acumulado (4)	Egresos Pagado Acumulado (5)	Subejercicio (6=3-4)
Dirección General	10,381,827	921,321	11,303,147	11,297,775	11,282,851	5,372
Órgano de Control y Desarrollo Administra	5,222,965	83,790	5,306,754	5,305,411	5,295,504	1,343
Dirección Académica	32,300,407	14,788,715	47,089,122	47,131,564	46,398,585	-42,442
Dirección de Administración y Finanzas	105,802,270	13,228,071	119,030,341	110,897,402	107,168,576	8,132,939
Dirección de Planeación	20,186,112	835,989	21,022,101	21,020,758	20,562,154	1,343
Dirección de Vinculación y Extensión	13,483,602	-2,335,152	11,148,451	11,148,451	11,073,070	-0
Dirección de Plantel Villa De Seris	57,541,918	5,244,845	62,786,763	62,736,243	60,251,516	50,520
Dirección de Plantel Navojoa	37,036,815	-1,052,018	35,984,798	35,888,029	35,679,996	116,768
Dirección de Plantel Eusebio Francisco Kin	27,135,174	-949,227	26,185,947	26,195,007	25,679,450	-9,059
Dirección de Plantel Obregón I	49,001,884	-1,603,701	47,398,183	47,311,620	45,190,354	86,563
Dirección de Plantel Caborca	46,466,896	-1,023,418	45,443,478	45,342,380	44,859,843	101,098
Dirección de Plantel Puerto Peñasco	33,089,358	-3,249,080	29,840,278	29,833,398	29,627,439	6,880
Dirección de Plantel Reforma	52,013,378	-1,933,185	50,080,193	50,028,130	49,017,200	52,063
Dirección de Plantel Profesor Ernesto López	51,516,688	-3,765,342	47,751,326	47,712,950	46,895,329	38,376
Dirección de Plantel San Luis Río Colorado	46,739,973	846,009	47,585,982	47,505,111	45,870,277	80,871
Dirección de Plantel Obregón II	27,454,670	-1,090,448	26,364,222	26,353,526	26,135,227	10,697
Dirección de Plantel Álamos	21,626,985	-769,065	20,857,920	20,854,865	20,507,832	3,055
Dirección de Plantel Empalme	29,553,147	-424,897	29,128,250	29,089,336	28,982,514	38,914
Dirección de Plantel Etchojoa	20,863,648	-1,218,394	19,645,254	19,634,687	19,175,333	10,567
Dirección de Plantel Sonoyta	19,289,910	-547,447	18,742,462	18,742,462	18,345,443	0
Dirección de Plantel Pueblo Yaqui	23,575,606	-2,522,587	21,053,019	21,053,019	20,609,100	0
Dirección de Plantel San Ignacio Río Muert	24,256,083	1,791,589	26,047,651	26,090,799	24,172,736	-43,148
Dirección de Plantel Álvaro Obregón Salido	23,984,789	-514,642	23,470,147	23,466,382	22,837,623	3,764
Dirección de Plantel Nuevo Hermosillo	39,777,630	-1,715,296	38,062,334	37,978,358	37,802,811	83,936
Dirección de Plantel Nogales	35,861,977	934,055	36,796,033	36,759,567	35,653,159	36,465
Dirección de Plantel Quetchehuaca	8,888,924	-717,301	8,171,623	8,164,278	8,132,287	7,345
Dirección de Plantel Faustino Félix Serna	15,829,516	740,301	16,569,817	16,539,953	15,187,581	29,865
Dirección de Plantel Plutarco Elías Calles	19,928,461	-133,993	19,794,467	19,810,895	19,703,289	-16,228
Dirección de Plantel José María Maytorena	21,939,474	-217,926	21,721,548	21,763,274	21,631,324	-41,726
Dirección de Plantel Hermosillo V	34,364,073	-1,090,884	33,273,189	33,329,948	33,023,848	-56,759
Dirección de Plantel Obregón III	24,346,808	1,866,171	26,212,977	26,188,753	25,945,246	24,225
Dirección de Plantel Nacozañi De García	11,507,489	-110,499	11,396,990	11,397,249	11,345,579	-259
Dirección de Plantel Bahía De Kino	6,371,617	216,290	6,587,907	6,587,907	6,415,299	-0
Dirección de Plantel Puerta Real	15,256,927	398,801	15,655,727	15,601,597	15,394,399	54,130
Dirección de Plantel Hermosillo VII	12,738,459	-3,351,650	9,386,809	9,420,186	7,845,694	-33,377
Dirección de Plantel Hermosillo VIII	11,581,099	-4,932,007	6,649,092	6,649,092	6,568,335	0
Dirección de Plantel Obregon IV	7,317,685	-3,033,147	4,284,537	4,284,537	4,242,445	0
Dirección de Plantel San Ignacio Chuirimp	6,240,274	-1,924,635	4,315,640	4,315,640	4,298,592	0
Dirección de Plantel Nogales II	9,995,382	-534,398	9,460,984	9,522,787	9,478,791	-61,803
Total del Gasto:	1,060,469,876	1,135,588	1,061,605,464	1,052,933,167	1,028,286,635	8,672,297


C.P. FIDEL CHAVEZ MORALES
 JEFE DEL DEPARTAMENTO DE
 RECURSOS FINANCIEROS

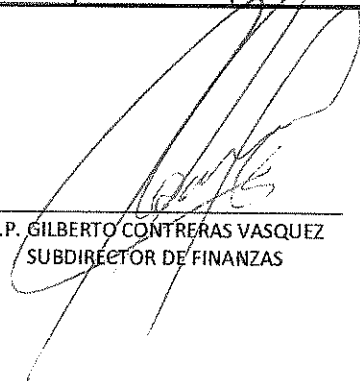
C.P. GILBERTO CONTRERAS VASQUEZ
 SUBDIRECTOR DE FINANZAS

C.P. GUSTAVO CARRANZA ELIAS
 DIRECTOR DE
 ADMINISTRACIÓN Y FINANZAS

COLEGIO DE CONTADORES DEL ESTADO DE SONORA
Estado Analítico del Ejercicio Presupuesto de Egresos
Clasificación Administrativa (Por Poderes)
Del 01 de enero al 31 de diciembre de 2020
(Pesos)

Clasificación Administrativa (Por Poderes)	Egresos Aprobado Anual (1)	Ampliaciones/ (Reducciones) (2)	Egresos Modificado Anual (3=1+2)	Egresos Devengado Acumulado (4)	Egresos Pagado Acumulado (5)	Subejercicio (6=3-4)
Poder Ejecutivo	1,060,469,876	1,135,588	1,061,605,464	1,052,933,167	1,028,286,635	8,672,297
Poder Legislativo						
Poder Judicial						
Órganos Autónomos						
Total del Gasto	1,060,469,876	1,135,588	1,061,605,464	1,052,933,167	1,028,286,635	8,672,297



 C.P. FIDEL CHAVEZ MORALES
 JEFE DEL DEPARTAMENTO DE
 RECURSOS FINANCIEROS



 C.P. GILBERTO CONTRERAS VASQUEZ
 SUBDIRECTOR DE FINANZAS


 C.P. GUSTAVO BARRANZA ELIAS
 DIRECTOR DE
 ADMINISTRACIÓN Y FINANZAS

COLEGIO DE BACHILLERES DEL ESTADO DE SONORA
Estado Analítico del Ejercicio Presupuesto de Egresos
Clasificación Administrativa (Por Tipo de Organismos o Entidad Paraestatal)
Del 01 de enero al 31 de diciembre de 2020
 (Pesos)

Concepto	Egresos Aprobado Anual (1)	Ampliaciones/ (Reducciones) (2)	Egresos Modificado Anual (3=1+2)	Egresos Devengado Acumulado (4)	Egresos Pagado Acumulado (5)	Subejercicio (6 = 3 - 4)
Entidades Paraestatales y Fideicomisos No Empresariales y No Financieros	1,060,469,876	1,135,588	1,061,605,464	1,052,933,167	1,028,286,635	8,672,297
Instituciones Públicas de la Seguridad Social						
Entidades Paraestatales Empresariales No Financieras con Participación Estatal Mayoritaria						
Fideicomisos Empresariales No Financieros con Participación Estatal Mayoritaria						
Entidades Paraestatales Empresariales Financieras Monetarias con Participación Estatal Mayoritaria						
Entidades Paraestatales Empresariales Financieras No Monetarias con Participación Estatal Mayoritaria						
Fideicomisos Financieros Públicos con Participación Estatal Mayoritaria						
Total del Gasto	1,060,469,876	1,135,588	1,061,605,464	1,052,933,167	1,028,286,635	8,672,297



 C.P. FIDEL CHÁVEZ MORALES
 JEFE DEL DEPARTAMENTO DE
 RECURSOS FINANCIEROS


 C.P. GILBERTO CONTRERAS VASQUEZ
 SUBDIRECTOR DE FINANZAS



 C.P. GUSTAVO CARRANZA ELÍAS
 DIRECTOR DE
 ADMINISTRACIÓN Y FINANZAS

COLEGIO DE BACHILLERES DEL ESTADO DE SONORA
Estado Analítico del Ejercicio Presupuesto de Egresos
Clasificación Funcional (Finalidad y Función)
Del 01 de enero al 31 de diciembre de 2020
(Pesos)

Concepto	Egresos Aprobado Anual (1)	Ampliaciones/ (Reducciones) (2)	Egresos Modificado Anual (3=1+2)	Egresos Devengado Acumulado (4)	Egresos Pagado Acumulado (5)	Subejercicio (6=3-4)
Gobierno						
Legislación						
Justicia						
Coordinación de la Política de Gobierno						
Relaciones Exteriores						
Asuntos Financieros y Hacendarios						
Seguridad Nacional						
Asuntos de Orden Público y Seguridad Interior						
Otros Servicios Generales						
Desarrollo Social	1,060,469,876	1,135,588	1,061,605,464	1,052,933,167	1,028,286,635	8,672,297
Protección Ambiental						
Viviendas y Servicios a la Comunidad						
Salud						
Recreación, Cultura y Otras Manifestaciones Sociales						
Educación	1,060,469,876	1,135,588	1,061,605,464	1,052,933,167	1,028,286,635	8,672,297
Protección Social						
Otros Asuntos Sociales						
Desarrollo Económico						
Asuntos Económicos, Comerciales y Laborales en General						
Agropecuaria, Silvicultura, Pesca y Caza						
Combustibles y Energía						
Minería, Manufacturas y Construcción						
Transporte						
Comunicaciones						
Turismo						
Ciencia, Tecnología e Innovación						
Otras Industrias y Otros Asuntos Económicos						
Otras No Clasificadas en funciones anteriores						
Transacciones de la Deuda Pública / Costo financiero de la Deuda						
Transferencias, Participaciones y Aportaciones entre Diferentes Niveles y Órdenes de gobierno						
Saneamiento del Sistema Financiero						
Adeudos de ejercicios Fiscales Anteriores						
Total del Gasto	1,060,469,876	1,135,588	1,061,605,464	1,052,933,167	1,028,286,635	8,672,297


 C.P. FIDEL CHAVEZ MORALES
 JEFE DEL DEPARTAMENTO DE
 RECURSOS FINANCIEROS


 C.P. GILBERTO CONTRERAS VASQUEZ
 SUBDIRECTOR DE FINANZAS


 C.P. GUSTAVO CABRANZA ELIAS
 DIRECTOR DE
 ADMINISTRACIÓN Y FINANZAS

COLEGIO DE BACHILLERES DEL ESTADO DE SONORA
Estado Analítico del Ejercicio del Presupuesto de Egresos Detallado - LDF
Clasificación Funcional (Finalidad y Función)
 Del 01 de enero al 31 de diciembre de 2020
 (Pesos)

Concepto (c)	Egresos					Subejercicio (e)
	Aprobado (d)	Ampliaciones/ (Reducciones)	Modificado	Devengado	Pagado	
L. Gasto No Etiquetado (L=A+B+C+D)						
A. Gobierno (A=a1+a2+a3+a4+a5+a6+a7+a8)						
a1) Legislación						
a2) Justicia						
a3) Coordinación de la Política de Gobierno						
a4) Relaciones Exteriores						
a5) Asuntos Financieros y Hacendarios						
a6) Seguridad Nacional						
a7) Asuntos de Orden Público y de Seguridad Interior						
a8) Otros Servicios Generales						
B. Desarrollo Social (B=b1+b2+b3+b4+b5+b6+b7)						
b1) Protección Ambiental						
b2) Vivienda y Servicios a la Comunidad						
b3) Salud						
b4) Recreación, Cultura y Otras Manifestaciones Sociales						
b5) Educación						
b6) Protección Social						
b7) Otros Asuntos Sociales						
C. Desarrollo Económico (C=c1+c2+c3+c4+c5+c6+c7+c8+c9)						
c1) Asuntos Económicos, Comerciales y Laborales en General						
c2) Agropecuaria, Silvicultura, Pesca y Caza						
c3) Combustibles y Energía						
c4) Minería, Manufacturas y Construcción						
c5) Transporte						
c6) Comunicaciones						
c7) Turismo						
c8) Ciencia, Tecnología e Innovación						

COLEGIO DE BACHILLERES DEL ESTADO DE SONORA
Estado Analítico del Ejercicio del Presupuesto de Egresos Detallado - LDF
Clasificación Funcional (Finalidad y Función)
 Del 01 de enero al 31 de diciembre de 2020
 (Pesos)

Concepto (c)	Egresos					Subejercicio (e)
	Aprobado (d)	Ampliaciones/ (Reducciones)	Modificado	Devengado	Pagado	
c9) Otras Industrias y Otros Asuntos Económicos	-	-	-	-	-	-
D) Otras No Clasificadas en Funciones Anteriores (D=c1+c2+c3+c4)	-	-	-	-	-	-
d1) Transacciones de la Deuda Pública / Costo Financiero de la Deuda	-	-	-	-	-	-
d2) Transferencias, Participaciones y Aportaciones Entre Diferentes Niveles y Ordenes de Gobierno	-	-	-	-	-	-
d3) Saneamiento del Sistema Financiero	-	-	-	-	-	-
d4) Adeludos de Ejercicios Fiscales Anteriores	-	-	-	-	-	-
II) Gasto Etiquetado (II=A+B+C+D)	1,060,469,876	1,135,588	1,061,605,464	1,052,933,167	1,028,286,635	8,672,297
A) Gobierno (A=a1+a2+a3+a4+a5+a6+a7+a8)	-	-	-	-	-	-
a1) Legislación	-	-	-	-	-	-
a2) Justicia	-	-	-	-	-	-
a3) Coordinación de la Política de Gobierno	-	-	-	-	-	-
a4) Relaciones Exteriores	-	-	-	-	-	-
a5) Asuntos Financieros y Hacendarios	-	-	-	-	-	-
a6) Seguridad Nacional	-	-	-	-	-	-
a7) Asuntos de Orden Público y de Seguridad Interior	-	-	-	-	-	-
a8) Otros Servicios Generales	-	-	-	-	-	-
B) Desarrollo Social (B=b1+b2+b3+b4+b5+b6+b7)	1,060,469,876	1,135,588	1,061,605,464	1,052,933,167	1,028,286,635	8,672,297
b1) Protección Ambiental	-	-	-	-	-	-
b2) Vivienda y Servicios a la Comunidad	-	-	-	-	-	-
b3) Salud	-	-	-	-	-	-
b4) Recreación, Cultura y Otras Manifestaciones Sociales	-	-	-	-	-	-
b5) Educación	1,060,469,876	1,135,588	1,061,605,464	1,052,933,167	1,028,286,635	8,672,297
b6) Protección Social	-	-	-	-	-	-
b7) Otros Asuntos Sociales	-	-	-	-	-	-
C) Desarrollo Económico (C=c1+c2+c3+c4+c5+c6+c7+c8+c9)	-	-	-	-	-	-
c1) Asuntos Económicos, Comerciales y Laborales en General	-	-	-	-	-	-

COLEGIO DE BACHILLERES DEL ESTADO DE SONORA
Estado Analítico del Ejercicio del Presupuesto de Egresos Detallado - LDF
Clasificación Funcional (Finalidad y Función)
 Del 01 de enero al 31 de diciembre de 2020
 (Pesos)

Concepto (c)	Egresos					Subejercicio (e)
	Aprobado (d)	Ampliaciones/ (Reducciones)	Modificado	Devengado	Pagado	
c2) Agropecuaria, Silvicultura, Pesca y Caza						
c3) Combustibles y Energía						
c4) Minería, Manufacturas y Construcción						
c5) Transporte						
c6) Comunicaciones						
c7) Turismo						
c8) Ciencia, Tecnología e Innovación						
c9) Otras Industrias y Otros Asuntos Económicos						
D Otras No Clasificadas en Funciones Anteriores (D=d1+d2+d3+d4)						
d1) Transacciones de la Deuda Pública / Costo Financiero de la Deuda						
d2) Transferencias, Participaciones y Aportaciones Entre Diferentes Niveles y Ordenes						
d3) saneamiento del Sistema Financiero						
d4) Adeludos de Ejercicios Fiscales Anteriores						
III Total de Egresos (III = I + II)	1,080,469,876	1,138,588	1,081,605,464	1,052,833,167	1,028,286,635	8,672,297

C.P. FIDEL CHAVEZ MORALES
 JEFE DEL DEPARTAMENTO DE
 RECURSOS FINANCIEROS

C.P. GILBERTO CONTRERAS YASQUEZ
 SUBDIRECTOR DE FINANZAS

C.P. GUSTAVO CARRANZA ELIAS
 DIRECTOR DE
 ADMINISTRACIÓN Y FINANZAS

Colegio de Bachilleres del Estado de Sonora
Estado Analítico del Ejercicio Presupuesto de Egresos
Por Partida del Gasto
Del 01 de enero al 31 de diciembre de 2020
(Pesos)

Ejercicio del Presupuesto por Partida / Descripción	Egresos Aprobado Anual	Ampliaciones/ (Reducciones)	Egresos Modificado Anual	Egresos Devengado Acumulado	Egresos Pagado Acumulado	Subejercicio	% Avance Anual
	(1)	(2)	(3=1+2)	(4)	(5)	(6 = 3 - 4)	(7= 4/3)
1000 Servicios personales	935,701,560	-10,683,546	925,018,014	924,540,790	906,573,279	477,224	100%
1100 Remuneraciones al personal de	353,158,869	-13,119,700	340,039,169	340,039,169	339,053,389	0	100%
113 Sueldo base al personal	353,158,869	-13,119,700	340,039,169	340,039,169	339,053,389	0	100%
11301 Sueldos	351,897,025	-13,243,309	338,653,715	338,653,715	337,959,509	0	100%
11304 Remuneraciones por Sustitución	1,261,844	123,609	1,385,453	1,385,453	1,093,881	0	100%
1300 Remuneraciones adicionales y	237,867,640	1,945,479	239,833,119	239,833,119	238,566,103	0	100%
131 Primas por años de servicios	102,412,531	4,445,480	106,858,011	106,858,011	106,827,820	0	100%
13101 Primas y acreditaciones por años de servicio efectivos prestados al	102,412,531	4,445,480	106,858,011	106,858,011	106,827,820	0	100%
132 Primas de vacaciones, dominical y gratificación de fin de año	121,573,675	-2,353,267	119,220,407	119,220,407	117,988,979	0	100%
13201 Prima vacacional	33,291,792	-982,041	32,309,751	32,309,751	32,086,848	0	100%
13202 Gratificación por fin de año	63,940,413	-58,493	63,881,920	63,881,920	63,088,704	0	100%
13203 Compensación por ajuste de	6,397,094	1,200,270	7,597,363	7,597,363	7,502,290	0	100%
13204 Compensación por bono	14,077,045	22,511	14,099,556	14,099,556	13,998,920	0	100%
13205 Dias de Descanso	3,867,331	-2,535,514	1,331,817	1,331,817	1,312,217	0	100%
134 Compensaciones	13,901,435	-146,733	13,754,701	13,754,701	13,749,304	0	100%
13403 Estímulos al personal de	1,858,802	-74,726	1,783,876	1,783,876	1,783,413	0	100%
13404 Bono de Productividad	12,042,833	-72,007	11,970,826	11,970,826	11,965,891	0	100%
1400 Seguridad Social	205,531,548	-3,792,141	201,739,408	201,739,408	201,739,408	0	100%
141 Aportaciones de Seguridad	177,031,925	-2,945,545	174,086,381	174,086,381	174,086,381	0	100%
14101 Cuotas por Servicio Médico del	53,944,037	-1,408,400	52,535,637	52,535,637	52,535,637	0	100%
14103 Cuotas por Seguro de Retiro al	131,623	10,472	142,095	142,095	142,095	0	100%
14106 Otras Prestaciones de Seguridad	97,628,808	-2,543,710	95,085,098	95,085,098	95,085,098	0	100%
14107 Cuotas para Infraestructura,	5,138,190	-134,145	5,004,045	5,004,045	5,004,045	0	100%
14108 Aportaciones para la Atención de	8,324,582	-702,114	7,622,468	7,622,468	7,622,468	0	100%
14109 Aportaciones para Pensionados	11,864,686	1,832,352	13,697,038	13,697,038	13,697,038	0	100%
142 Aportaciones a Fondos de	17,499,623	-1,013,666	16,485,957	16,485,957	16,485,957	0	100%
14201 Cuotas al Fovisssteson	17,499,623	-1,013,666	16,485,957	16,485,957	16,485,957	0	100%
144 Aportaciones para Seguros	11,000,000	167,070	11,167,070	11,167,070	11,167,070	0	100%
14402 Seguro por Retiro Estatal	0	0	0	0	0	0	0%
14404 Otros Seguros de Carácter	11,000,000	167,070	11,167,070	11,167,070	11,167,070	0	100%
1500 Otras Prestaciones Sociales y	97,377,771	4,392,538	101,770,309	101,770,309	86,293,094	0	100%
151 Cuotas para el Fondo de Ahorro	3,500,166	-208,522	3,291,644	3,291,644	3,291,644	0	100%
15101 Aportaciones al Fondo de Ahorro	3,500,166	-208,522	3,291,644	3,291,644	3,291,644	0	100%
152 Indemnizaciones	22,670,144	-1,010,506	21,659,638	21,659,638	9,765,788	0	100%
15202 Pago de Liquidaciones	22,670,144	-1,010,506	21,659,638	21,659,638	9,765,788	0	100%
154 Prestaciones Contractuales	48,652,150	-911,747	45,740,403	45,740,403	45,531,468	0	100%
15402 Cuotas para Material Didactico	6,948,461	-672,544	6,275,916	6,275,916	6,274,938	0	100%
15404 Dias Economicos y de Descanso	12,138,194	1,297,911	13,436,105	13,436,105	13,233,456	0	100%
15409 Bono para Despensa	26,616,825	-1,574,429	25,042,396	25,042,396	25,037,212	0	100%
15418 Compensacion Especifica a	948,670	37,315	985,985	985,985	985,862	0	100%
159 Otras Prestaciones Sociales y	24,555,311	6,523,313	31,078,623	31,078,623	27,704,194	0	100%
15901 Otras Prestaciones	7,164,254	4,288,588	11,452,822	11,452,822	9,781,594	0	100%
15902 Ayuda por Nacimiento	163,000	-98,000	65,000	65,000	64,989	0	100%
15903 Ayuda para Guardería a Madres	1,778,417	-266,843	1,511,574	1,511,574	1,511,373	0	100%
15904 Útiles Escolares	2,172,030	-262,744	1,909,286	1,909,286	1,909,227	0	100%
15905 Apoyo Estudio Posgrado	42,000	-42,000	0	0	0	0	0%
15906 Ayuda para Juguetes	676,200	-50,400	625,800	625,800	625,106	0	100%
15907 Ayuda para Servicio de	3,467,400	-165,600	3,311,900	3,311,900	3,310,967	0	100%
15908 Licencia de Manejo	7,625	-5,485	2,140	2,140	2,140	0	100%
15909 Ayuda Defuncion	620,500	102,000	722,500	722,500	722,425	0	100%
15910 Ayuda Gastos Ortopedicos	21,045	-7,998	13,047	13,047	13,045	0	100%

Colegio de Bachilleres del Estado de Sonora
Estado Analítico del Ejercicio Presupuesto de Egresos
Por Partida del Gasto
Del 01 de enero al 31 de diciembre de 2020
(Pesos)

Ejercicio del Presupuesto por Partida / Descripción		Egresos Aprobado Anual	Ampliaciones/ (Reducciones)	Egresos Modificado Anual	Egresos Devengado Acumulado	Egresos Pagado Acumulado	Subejercicio	% Avance Anual
		(1)	(2)	(3=1+2)	(4)	(5)	(6 = 3 - 4)	(7 = 4/3)
15911	Ayuda Lentes	62,800	-36,962	25,838	25,838	25,836	0	100%
15912	Dote Matrimonial	113,000	-89,000	24,000	24,000	23,995	0	100%
15914	Prima Dominical	973,607	2,792	976,399	976,399	976,268	0	100%
15915	Estímulo por Antigüedad	5,395,676	2,375,851	7,771,527	7,771,527	7,478,783	0	100%
15916	Compensacion por Título	1,215,298	-82,322	1,132,976	1,132,976	1,132,835	0	100%
15920	Gastos de Marcha	682,458	851,355	1,533,813	1,533,813	125,612	0	100%
1700	Pagos de Estímulos a servidores	41,745,732	-109,723	41,636,010	41,158,786	40,921,284	477,224	99%
171	Estímulos	41,745,732	-109,723	41,636,010	41,158,786	40,921,284	477,224	99%
17101	Estímulo Curso de Verano	1,529,457	-110,457	1,419,000	1,419,000	1,419,000	0	100%
17102	Estímulos al Personal	3,131,132	-238,952	2,892,180	2,892,180	2,736,384	0	100%
17104	Bono por Puntualidad	11,961,213	409,520	12,370,734	12,370,734	12,315,871	0	100%
17105	Eficiencia en el Trabajo	6,221,691	3,031,315	9,253,005	9,253,005	9,239,132	0	100%
17106	Apoyo Superacion Academica	5,103,429	-618,104	4,485,325	4,485,325	4,481,680	0	100%
17107	Compensacion por Actuacion y	9,186,600	-3,220,566	5,966,033	5,966,033	5,957,490	0	100%
17108	Comp.Especial Prejubilatoria	2,646,098	537,633	3,183,731	3,183,731	3,183,257	0	100%
17109	Estímulo K1	1,966,114	99,887	2,066,001	1,588,777	1,588,471	477,224	77%
2000	Materiales y Suministros	38,717,182	-9,696,730	29,020,452	29,020,452	26,512,030	-0	100%
2100	Materiales de Administracion.	31,195,389	-3,598,377	27,597,012	27,597,012	25,109,828	-0	100%
211	Materiales,Utiles, y Equipos	2,667,851	-417,290	2,250,561	2,250,561	2,250,103	-0	100%
21101	Materiales,Utiles, y Equipos	2,667,851	-417,290	2,250,561	2,250,561	2,250,103	-0	100%
212	Materiales y Utiles de Impresión	297,300	55,910	353,210	353,210	202,627	0	100%
21201	Materiales y Utiles de Impresión	297,300	55,910	353,210	353,210	202,627	0	100%
214	Materiales,Utiles, y Equipos	2,344,824	-2,245,322	99,502	99,502	94,263	-0	100%
21401	Materiales y Utiles para el	2,344,824	-2,245,322	99,502	99,502	94,263	-0	100%
215	Material Impreso e Informacion	7,050	-4,846	2,204	2,204	2,204	0	100%
21501	Material para Informacion	7,050	-4,846	2,204	2,204	2,204	0	100%
216	Material de Limpieza	2,463,255	11,376	2,474,632	2,474,632	2,473,097	0	100%
21601	Material de Limpieza	2,463,255	11,376	2,474,632	2,474,632	2,473,097	0	100%
217	Materiales yu Utiles de	23,415,109	-998,206	22,416,904	22,416,904	20,087,534	-0	100%
21701	Materiales Educativos	22,789,063	-372,160	22,416,904	22,416,904	20,087,534	-0	100%
21702	Materiales y Suministros para	626,046	-626,046	0	0	0	0	0%
2200	Alimentos y Utensilios	737,440	-518,486	218,954	218,954	218,954	0	100%
221	Productos Alimenticios para	701,937	-488,459	213,478	213,478	213,478	0	100%
22101	Productos Alimenticios para el	549,237	-383,531	165,706	165,706	165,706	0	100%
22106	Personal en las Instalaciones	152,700	-104,928	47,772	47,772	47,772	0	100%
223	Utensilios para el Servicio de	35,503	-30,027	5,476	5,476	5,476	0	100%
22301	Utensilios para el Servicio de	35,503	-30,027	5,476	5,476	5,476	0	100%
2400	Materiales y Artículos de	2,688,368	-2,439,719	248,649	248,649	238,249	-0	100%
241	Productos Minerales no	45,500	-27,140	18,360	18,360	18,360	0	100%
24101	Productos Minerales no	45,500	-27,140	18,360	18,360	18,360	0	100%
242	Cemento y Productos de	23,600	-12,136	11,464	11,464	10,974	0	100%
24201	Cemento y Productos de	23,600	-12,136	11,464	11,464	10,974	0	100%
243	Cal, Yeso y Productos de Yeso	15,000	-13,062	1,938	1,938	1,938	0	100%
24301	Cal, Yeso y Productos de Yeso	15,000	-13,062	1,938	1,938	1,938	0	100%
244	Madera y Productos de Madera	19,200	-16,216	2,984	2,984	2,984	0	100%
24401	Madera y Productos de Madera	19,200	-16,216	2,984	2,984	2,984	0	100%
246	Vidrio y Productos de Vidrio	29,800	-21,410	8,390	8,390	8,390	0	100%
24601	Vidrio y Productos de Vidrio	29,800	-21,410	8,390	8,390	8,390	0	100%
246	Material Electrico y Electronico	821,040	-735,774	85,266	85,266	81,773	0	100%
24601	Material Electrico y Electronico	821,040	-735,774	85,266	85,266	81,773	0	100%
247	Articulos Metalicos para la	73,500	-32,845	40,655	40,655	38,463	0	100%
24701	Articulos Metalicos para la	73,500	-32,845	40,655	40,655	38,463	0	100%

Colegio de Bachilleres del Estado de Sonora
Estado Analítico del Ejercicio Presupuesto de Egresos
Por Partida del Gasto
Del 01 de enero al 31 de diciembre de 2020
(Pesos)

Ejercicio del Presupuesto por Partida / Descripción		Egresos Aprobado Anual	Ampliaciones/ (Reducciones)	Egresos Modificado Anual	Egresos Devengado Acumulado	Egresos Pagado Acumulado	Subejercicio	% Avance Anual
		(1)	(2)	(3=1+2)	(4)	(5)	(6=3-4)	(7=4/3)
248	Materiales Complementarios	12,342	-9,596	2,746	2,746	2,746	0	100%
24801	Materiales Complementarios	12,342	-9,596	2,746	2,746	2,746	0	100%
249	Otros Materiales y Artículos de	1,648,386	-1,571,540	76,847	76,847	72,622	0	100%
24901	Otros Materiales y Artículos de	1,648,386	-1,571,540	76,847	76,847	72,622	0	100%
2500	Productos Químicos	91,500	-3,242	88,258	88,258	85,597	0	100%
251	Fertilizantes, Pesticidas y Otros	0	0	0	0	0	0	
25101	Productos Químicos Básicos	0	0	0	0	0	0	
252	Fertilizantes, Pesticidas y Otros	26,000	-19,319	6,681	6,681	6,681	0	100%
25201	Fertilizantes, Pesticidas y Otros	26,000	-19,319	6,681	6,681	6,681	0	100%
253	Medicinas y Productos	33,000	30,025	63,025	63,025	61,739	0	100%
25301	Medicinas y Productos	33,000	30,025	63,025	63,025	61,739	0	100%
256	Fibras Sintéticas, Hules, Plásticos	32,500	-13,949	18,551	18,551	17,176	0	100%
25601	Fibras Sintéticas, Hules, Plásticos	32,500	-13,949	18,551	18,551	17,176	0	100%
2600	Combustibles, Lubricantes y	1,621,734	-1,052,828	568,906	568,906	566,099	0	100%
261	Combustibles, Lubricantes y	1,621,734	-1,052,828	568,906	568,906	566,099	0	100%
26101	Combustibles	1,596,734	-1,034,933	561,801	561,801	558,994	0	100%
26102	Lubricantes y Aditivos	25,000	-17,895	7,105	7,105	7,105	0	100%
2700	Vestuarios, Blancos y Prendas de	1,361,961	-1,212,776	149,185	149,185	149,074	0	100%
271	Vestuarios y Uniformes	38,900	-38,900	0	0	0	0	0%
27101	Vestuarios y Uniformes	38,900	-38,900	0	0	0	0	0%
272	Prendas de Seguridad y	19,550	129,635	149,185	149,185	149,074	0	100%
27201	Prendas de Seguridad y	19,550	129,635	149,185	149,185	149,074	0	100%
273	Artículos Deportivos	1,301,511	-1,301,511	0	0	0	0	0%
27301	Artículos Deportivos	1,301,511	-1,301,511	0	0	0	0	0%
274	Productos Textiles	2,000	-2,000	0	0	0	0	0%
27401	Productos Textiles	2,000	-2,000	0	0	0	0	0%
2900	Herramientas, Refacciones y	1,020,790	-871,303	149,488	149,488	144,229	0	100%
291	Herramientas Menores	19,000	61,378	80,378	80,378	78,636	0	100%
29101	Herramientas Menores	19,000	61,378	80,378	80,378	78,636	0	100%
292	Refacciones y Accesorios	106,500	-83,244	23,257	23,257	22,950	0	100%
29201	Refacciones y Accesorios	106,500	-83,244	23,257	23,257	22,950	0	100%
293	Refacciones y Accesorios	7,500	-6,678	822	822	611	0	100%
29301	Refacciones y Accesorios Menores de Mobiliario y Equipo	7,500	-6,678	822	822	611	0	100%
294	Refacciones y Accesorios	658,709	-637,504	21,205	21,205	18,205	-0	100%
29401	Refacciones y Accesorios	658,709	-637,504	21,205	21,205	18,205	-0	100%
296	Refacciones y Accesorios	29,500	-25,685	3,815	3,815	3,815	0	100%
29601	Refacciones y Accesorios	29,500	-25,685	3,815	3,815	3,815	0	100%
298	Refacciones y Accesorios	60,082	-47,026	13,056	13,056	13,056	0	100%
29801	Refacciones y Accesorios	60,082	-47,026	13,056	13,056	13,056	0	100%
299	Refacciones y Accesorios	139,500	-132,544	6,956	6,956	6,956	0	100%
29901	Refacciones y Accesorios	139,500	-132,544	6,956	6,956	6,956	0	100%
3000	Servicios Generales	66,762,586	-18,161,868	48,600,718	48,600,260	45,502,980	458	100%
3100	Servicios Básicos	24,487,120	-10,895,653	13,591,468	13,591,010	12,624,067	458	100%
311	Energía Eléctrica	15,265,687	-8,960,009	6,305,678	6,305,678	5,954,880	0	100%
31101	Energía Eléctrica	2,139,330	-1,085,410	1,053,920	1,053,920	990,915	0	100%
31102	Energía Eléctrica a Escuelas	13,126,357	-7,874,599	5,251,758	5,251,758	4,963,965	0	100%
31103	Servicios e Instalaciones para	0	0	0	0	0	0	
312	Gas	0	0	0	0	0	0	
31201	Gas	0	0	0	0	0	0	
313	Agua	5,131,012	-1,286,518	3,844,495	3,844,036	3,412,436	458	100%
31301	Agua Potable	5,131,012	-1,286,518	3,844,495	3,844,036	3,412,436	458	100%
314	Telefonía Tradicional	239,512	-40,613	198,899	198,899	198,899	0	100%

Colegio de Bachilleres del Estado de Sonora
Estado Analítico del Ejercicio Presupuesto de Egresos
Por Partida del Gasto
Del 01 de enero al 31 de diciembre de 2020
(Pesos)

Ejercicio del Presupuesto por Partida / Descripción		Egresos Aprobado Anual	Ampliaciones/ (Reducciones)	Egresos Modificado Anual	Egresos Devengado Acumulado	Egresos Pagado Acumulado	Subejercicio	% Avance Anual
		(1)	(2)	(3=1+2)	(4)	(5)	(6=3-4)	(7=4/3)
31401	Telefonía Tradicional	239,512	-40,613	198,899	198,899	198,899	0	100%
316	Servicios de Telecomunicaciones	0	0	0	0	0	0	0%
31601	Servicios de Telecomunicaciones	0	0	0	0	0	0	0%
317	Servicios de Acceso a Internet	3,850,250	-607,855	3,242,395	3,242,395	3,057,851	0	100%
31701	Servicios de Acceso a Internet	3,850,250	-607,855	3,242,395	3,242,395	3,057,851	0	100%
318	Servicios Postales y Telegráficos	659	-659	0	0	0	0	0%
31801	Servicio Postal	659	-659	0	0	0	0	0%
3200	Servicio de Arrendamiento	4,615,785	-2,032,994	2,582,791	2,582,791	2,579,893	0	100%
322	Arrendamiento de Edificios	1,023,990	-376,014	647,976	647,976	647,976	0	100%
32201	Arrendamiento de Edificios	1,023,990	-376,014	647,976	647,976	647,976	0	100%
323	Arrendamiento de Mobiliario y	1,589,048	-259,586	1,329,462	1,329,462	1,329,462	0	100%
32301	Arrendamiento de Muebles	1,589,048	-259,586	1,329,462	1,329,462	1,329,462	0	100%
32302	Arrendamiento de Equipo y	23,861	-23,861	0	0	0	0	0%
325	Arrendamiento de Equipo de	181,192	-147,010	34,182	34,182	34,182	0	100%
32501	Arrendamiento de Equipo de	181,192	-147,010	34,182	34,182	34,182	0	100%
32601	Arrendamiento de Maquinaria, Otros Equipos Y Herramientas	0	0	0	0	0	0	0%
327	Arrendamiento de Activos	153,099	298,311	451,410	451,410	448,512	0	100%
32701	Patentes regalías y Otros	153,099	298,311	451,410	451,410	448,512	0	100%
329	Otros Arrendamientos	1,668,456	-1,548,695	119,761	119,761	119,761	-0	100%
32901	Otros Arrendamientos	1,668,456	-1,548,695	119,761	119,761	119,761	-0	100%
3300	Servicios Profesionales	2,545,221	1,370,085	3,915,306	3,915,306	3,523,059	0	100%
331	Servicios Legales de	1,471,998	-124,416	1,347,582	1,347,582	1,231,582	0	100%
33101	Servicios Legales de	1,471,998	-124,416	1,347,582	1,347,582	1,231,582	0	100%
333	Servicios de Consultoría	750,000	1,539,260	2,289,260	2,289,260	2,013,760	0	100%
33301	Servicios de Informática	0	2,289,260	2,289,260	2,289,260	2,013,760	0	100%
33302	Servicios de Consultoría	750,000	-750,000	0	0	0	0	0%
334	Servicios de Capacitación	53,921	-23,621	30,300	30,300	30,300	0	100%
33401	Servicios de Capacitación	53,921	-23,621	30,300	30,300	30,300	0	100%
336	Servicios de Apoyo	264,285	-18,121	248,163	248,163	247,416	0	100%
33603	Impresión y Publicaciones	214,194	9,046	223,240	223,240	222,493	0	100%
33605	Licitaciones, Convenios y	50,091	-25,168	24,923	24,923	24,923	0	100%
338	Servicio de Vigilancia	5,017	-5,017	0	0	0	0	0%
33801	Servicio de Vigilancia	5,017	-5,017	0	0	0	0	0%
339	Servicios Profesionales	0	0	0	0	0	0	0%
33901	Servicios Profesionales	0	0	0	0	0	0	0%
3400	Servicios Financieros Bancarios	2,248,294	107,816	2,356,110	2,356,110	2,355,646	0	100%
341	Servicios Financieros y	722,384	-99,702	622,681	622,681	622,681	0	100%
34101	Servicios Financieros y	722,384	-99,702	622,681	622,681	622,681	0	100%
344	Seguros de Responsabilidad	658,485	66,983	725,467	725,467	725,467	0	100%
34401	Seguros de Responsabilidad	658,485	66,983	725,467	725,467	725,467	0	100%
345	Seguro de Bienes Patrimoniales	662,977	237,766	900,743	900,743	900,743	0	100%
34501	Seguro de Bienes Patrimoniales	662,977	237,766	900,743	900,743	900,743	0	100%
347	Fletes y Maniobras	204,449	-97,230	107,219	107,219	106,755	0	100%
34701	Fletes y Maniobras	204,449	-97,230	107,219	107,219	106,755	0	100%
3500	Servicio de Instalación,	13,230,675	-813,739	12,416,936	12,416,936	11,249,976	0	100%
351	Conservación y Mantenimiento	10,214,499	523,981	10,738,480	10,738,480	9,585,161	0	100%
35101	Mantenimiento y Conservación	3,362,060	46,417	3,408,477	3,408,477	3,405,477	0	100%
35102	Mantenimiento y Conservación	607,254	-607,254	0	0	0	0	0%
35103	Mantenimiento y Conservación	6,245,186	1,064,817	7,330,003	7,330,003	6,179,684	0	100%
352	Instalación, Reparación y	246,251	-222,437	23,814	23,814	23,814	0	100%
35201	Mantenimiento y Conservación	114,057	-90,243	23,814	23,814	23,814	0	100%
35202	Mantenimiento y Conservación	132,194	-132,194	0	0	0	0	0%
353	Instalación, Reparación y	1,081,487	96,572	1,178,058	1,178,058	1,178,058	0	100%

Colegio de Bachilleres del Estado de Sonora
Estado Analítico del Ejercicio Presupuesto de Egresos
Por Partida del Gasto
Del 01 de enero al 31 de diciembre de 2020
(Pesos)

Ejercicio del Presupuesto por Partida / Descripción		Egresos Aprobado Anual	Ampliaciones/ (Reducciones)	Egresos Modificado Anual	Egresos Devengado Acumulado	Egresos Pagado Acumulado	Subejercicio	% Avance Anual
		(1)	(2)	(3)=(1+2)	(4)	(5)	(6 = 3 - 4)	(7= 4/3)
35301	Instalaciones	356,467	-342,692	13,775	13,775	13,775	0	100%
35302	Mantenimiento y Conservación	725,020	439,263	1,164,283	1,164,283	1,164,283	0	100%
355	Reparación y Mantenimiento de	477,768	-339,469	138,298	138,298	138,298	0	100%
35501	Mantenimiento y Conservación	477,768	-339,469	138,298	138,298	138,298	0	100%
357	Instalación, Reparación y	877,062	-823,767	53,295	53,295	41,463	0	100%
35701	Mantenimiento y Conservación	865,888	-812,593	53,295	53,295	41,463	0	100%
35702	Mantenimiento y Conservación	11,174	-11,174	0	0	0	0	0%
358	Servicio de Limpieza y Manejo	146,608	-15,022	131,586	131,586	129,777	0	100%
35801	Servicio de Limpieza y Manejo	146,608	-15,022	131,586	131,586	129,777	0	100%
359	Servicio de Jardinería y	187,000	-33,596	153,404	153,404	153,404	0	100%
35901	Servicio de Jardinería y	187,000	-33,596	153,404	153,404	153,404	0	100%
3600	Servicio de Comunicación Social	390,874	-390,874	0	0	0	0	0%
361	Difusión por Radio, Televisión y	1,133	-1,133	0	0	0	0	0%
36101	Difusión por Radio, Televisión y	1,133	-1,133	0	0	0	0	0%
364	Servicio de Revelado de	0	0	0	0	0	0	0%
36401	Servicio de Revelado de	0	0	0	0	0	0	0%
369	Otros Servicios de Información	389,741	-389,741	0	0	0	0	0%
36901	Otros Servicios de Información	389,741	-389,741	0	0	0	0	0%
3700	Servicios de Traslado	2,310,872	-1,853,272	457,600	457,600	456,450	0	100%
371	Pasajes Aéreos	796,477	-690,118	106,359	106,359	106,359	0	100%
37101	Pasajes Aéreos	796,477	-690,118	106,359	106,359	106,359	0	100%
372	Pasajes Terrestres	30,284	-26,281	4,004	4,004	4,004	0	100%
37201	Pasajes Terrestres	30,284	-26,281	4,004	4,004	4,004	0	100%
375	Viajeros en el País	1,442,620	-1,109,400	333,220	333,220	333,220	0	100%
37501	Viajeros en el País	1,100,850	-880,430	220,420	220,420	220,420	0	100%
37502	Gastos de Camino	341,770	-228,970	112,800	112,800	112,800	0	100%
378	Servicios de Traslados Integrales	0	0	0	0	0	0	0%
37801	Servicios de Traslados Integrales	0	0	0	0	0	0	0%
379	Otros Servicios de Traslado y	41,491	-27,474	14,017	14,017	12,867	0	100%
37901	Cuotas	41,491	-27,474	14,017	14,017	12,867	0	100%
3800	Servicios Oficiales	2,310,823	-2,033,295	277,528	277,528	277,528	0	100%
381	Gastos de Ceremonial	38,113	-28,874	9,239	9,239	9,239	0	100%
38101	Gastos de Ceremonial	38,113	-28,874	9,239	9,239	9,239	0	100%
382	Gastos de Orden Social y	2,087,710	-1,819,421	268,289	268,289	268,289	0	100%
38201	Gastos de Orden Social y	2,087,710	-1,819,421	268,289	268,289	268,289	0	100%
383	Congresos y Convenciones	185,000	-185,000	0	0	0	0	0%
38301	Congresos y Convenciones	185,000	-185,000	0	0	0	0	0%
3900	Otros Servicios Generales	14,822,922	-1,619,942	13,002,980	13,002,980	12,436,361	0	100%
392	Impuestos y Derechos	13,922,922	-1,630,414	12,292,508	12,292,508	11,725,890	0	100%
39201	Impuestos y Derechos	13,922,922	-1,630,414	12,292,508	12,292,508	11,725,890	0	100%
395	Penas, Multas, Accesorios y	650,000	16,112	666,112	666,112	666,112	0	100%
39501	Penas, Multas, Accesorios y	650,000	16,112	666,112	666,112	666,112	0	100%
396	Otros Gastos por	50,000	-5,641	44,359	44,359	44,359	0	100%
39601	Otros Gastos por	50,000	-5,641	44,359	44,359	44,359	0	100%
4000	Transferencias,	1,200,000	14,946,007	16,146,007	16,146,007	16,146,007	0	100%
4400	Ayudas Sociales	1,200,000	14,946,007	16,146,007	16,146,007	16,146,007	0	100%
441	Ayudas Sociales a Personas	1,200,000	-1,184,993	15,007	15,007	15,007	0	100%
44105	Gastos por Servicios de Traslado	0	9,732	9,732	9,732	9,732	0	100%
44107	Premios,	1,200,000	-1,200,000	0	0	0	0	0%
44108	Ayudas Culturales y Sociales		5,275	5,275	5,275	5,275	0	100%
442	Becas y Otras Ayudas para		16,131,000	16,131,000	16,131,000	16,131,000	0	100%
44203	Becas de Educación Media	0	16,131,000	16,131,000	16,131,000	16,131,000	0	100%
5000	Bienes Muebles, Inmuebles e	18,088,548	-16,687,323	1,401,224	1,401,224	1,141,287	0	100%

Colegio de Bachilleres del Estado de Sonora
Estado Analítico del Ejercicio Presupuesto de Egresos
Por Partida del Gasto
Del 01 de enero al 31 de diciembre de 2020
(Pesos)

Ejercicio del Presupuesto por Partida / Descripción		Egresos Aprobado Anual	Ampilaciones/ (Reducciones)	Egresos Modificado Anual	Egresos Devengado Acumulado	Egresos Pagado Acumulado	Subejercicio	% Avance Anual
		(1)	(2)	(3=1+2)	(4)	(5)	(6 = 3 - 4)	(7 = 4/3)
5100	Mobiliario y Equipo de	2,001,698	-1,344,511	657,186	657,186	437,806	0	100%
511	Muebles de Oficina y Estanteria	726,682	-726,682	0	0	0	0	0%
51101	Mobiliario	726,682	-726,682	0	0	0	0	0%
515	Equipo de Computo y de	1,220,016	-562,829	657,186	657,186	437,806	0	100%
51501	Bienes Informaticos	1,220,016	-562,829	657,186	657,186	437,806	0	100%
519	Otros Mobiliarios y Equipo de	55,000	-55,000	0	0	0	0	0%
51901	Equipo de Administracion	55,000	-55,000	0	0	0	0	0%
5200	Mobiliario y Equipo Educacional	153,489	-61,594	91,895	91,895	51,318	0	100%
521	Equipo y Aparatos Audiovisuales	99,500	-7,605	91,895	91,895	51,318	0	100%
52101	Equipo y Aparatos Audiovisuales	99,500	-7,605	91,895	91,895	51,318	0	100%
522	Aparatos Deportivos	15,000	-15,000	0	0	0	0	0%
52201	Aparatos Deportivos	15,000	-15,000	0	0	0	0	0%
523	Camaras Fotograficas y de	24,489	-24,489	0	0	0	0	0%
52301	Camaras Fotograficas y de	24,489	-24,489	0	0	0	0	0%
529	Otro Mobiliario y Equipo	14,500	-14,500	0	0	0	0	0%
52901	Otro Mobiliario y Equipo	14,500	-14,500	0	0	0	0	0%
5300	Equipo Medico Instrumental y de	42,500	-42,500	0	0	0	0	0%
531	Equipo Medico y de Laboratorio	42,500	-42,500	0	0	0	0	0%
53101	Equipo Medico y de Laboratorio	42,500	-42,500	0	0	0	0	0%
5600	Maquinaria, Otros Equipos y	773,029	-167,287	605,743	605,743	605,743	0	100%
562	Maquinaria y Equipo Industrial	280,859	314,983	595,843	595,843	595,843	0	100%
56201	Maquinaria y Equipo Industrial	280,859	314,983	595,843	595,843	595,843	0	100%
564	Sistemas de Aire	492,170	-482,270	9,900	9,900	9,900	0	100%
56401	Sistemas de Aire	492,170	-482,270	9,900	9,900	9,900	0	100%
567	Herramientas y Maquinas	0	0	0	0	0	0	0%
56701	Herramientas	0	0	0	0	0	0	0%
5900	Activos Intangibles	15,117,832	-15,071,432	46,400	46,400	46,400	-0	100%
591	Software	15,117,832	-15,071,432	46,400	46,400	46,400	-0	100%
59101	Software	15,117,832	-15,071,432	46,400	46,400	46,400	-0	100%
9000	Deuda Publica	0	41,419,049	41,419,049	33,224,433	32,411,072	8,194,615	
9900	Adeudo de Ejercicios Anteriores	0	41,419,049	41,419,049	33,224,433	32,411,072	8,194,615	
991	Adefas	0	41,419,049	41,419,049	33,224,433	32,411,072	8,194,615	
99101	Adefas	0	41,419,049	41,419,049	33,224,433	32,411,072	8,194,615	
	Total del Gasto	1,060,489,876	1,135,588	1,061,605,464	1,052,933,167	1,028,286,635	8,672,297	99%


C.P. FIDEL CHÁVEZ MORALES
JEFE DEL DEPARTAMENTO DE
RECURSOS FINANCIEROS

C.P. GILBERTO CONTRERAS VÁSQUEZ
SUBDIRECTOR DE FINANZAS

C.P. GUSTAVO CARRANZA ELIAS
DIRECTOR DE
ADMINISTRACIÓN Y FINANZAS

COLEGIO DE BACHILLERES DEL ESTADO DE SONORA
Conciliación entre los Egresos Presupuestarios y los Gastos Contables
al 31 de Diciembre de 2020
(Pesos)

1. Total de Egresos Presupuestarios		1,052,933,167
2. Menos Egresos Presupuestarios No Contables		38,817,082
Materias Primas y Materiales de Producción y Comercialización		
Materiales y Suministros		
Mobiliario y Equipo de Administración	657,186	
Mobiliario y Equipo Educativo y Recreativo	91,895	
Equipo e Instrumental Médico y de Laboratorio		
Vehículos y Equipo de Transporte		
Equipo de Defensa y Seguridad		
Maquinaria, Otros Equipos y Herramientas	605,743	
Archivos Biológicos		
Bienes Inmuebles		
Activos Intangibles	46,400	
Obra Pública en Bienes de Dominio Público		
Obra Pública en Bienes Propios		
Acciones y Participaciones de Capital		
Compra de Títulos y Valores		
Concesión de Préstamos		
Inversiones en Fideicomisos, Mandatos y Otros Análogos		
Provisiones para Contingencias y Otras Erogaciones Especiales		
Armonización de la Deuda Pública		
Adeudos de Ejercicios Fiscales Anteriores (ADEFAS)	33,224,433	
Otros Egresos Presupuestales No Contables	4,191,424	
3. Más Gastos Contables No Presupuestarios		18,858,989
Estimaciones, Depreciaciones, Deterioros, Obsolescencia y Amortizaciones	18,605,215	
Provisiones		
Disminución de Inventarios		
Aumento por Insuficiencia de Estimaciones por Pérdida o Deterioro u Obsolescencia		
Aumento por Insuficiencia de Provisiones		
Otros Gastos	3,021	
Otros Gastos Contables No Presupuestales	250,752	
4. Total de Gasto Contable (4= 1 - 2 + 3)		1,032,975,073


C.P. FIDEL CHÁVEZ MORALES
JEFE DEL DEPARTAMENTO DE
RECURSOS FINANCIEROS



C.P. GILBERTO CONTRERAS VASQUEZ
SUBDIRECTOR DE FINANZAS

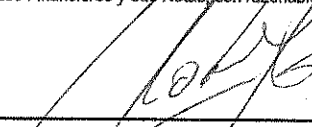

C.P. GUSTAVO CARRANZA ELÍAS
DIRECTOR DE
ADMINISTRACIÓN Y FINANZAS

COLEGIO DE BACHILLERES DEL ESTADO DE SONORA
Endeudamiento Neto
Del 01 de enero al 31 de diciembre de 2020
(Pesos)

Identificación del crédito o Instrumento	Contratación / Colocación	Amortización	Endeudamiento Neto
	A	B	C=A-B
Créditos Bancarios			
1			
2			
3			0.00
4			
5			
6			
7			
8			
9			
10			
Total Créditos Bancarios	0.00	0.00	0.00
Otros Instrumentos de Deuda			
1			
2			
3			
4			
5			
6			
7			
8			
9			
10			
Total Otros Instrumentos de Deuda	0.00	0.00	0.00
TOTAL	0.00	0.00	0.00

"Bajo protesta de decir verdad declaramos que los Estados Financieros y sus Notas, son razonablemente correctos y son responsabilidad del emisor"


 C.P. FIDEL CHAVEZ MORALES
 JEFE DEL DEPARTAMENTO DE
 RECURSOS FINANCIEROS



 C.P. GILBERTO CONTRERAS VASQUEZ
 SUBDIRECTOR DE FINANZAS



 C.P. GUSTAVO CARRANZA ELIAS
 DIRECTOR DE
 ADMINISTRACIÓN Y FINANZAS

COLEGIO DE BACHILLERES DEL ESTADO DE SONORA
Intereses de la Deuda
 Del 01 de enero al 31 de diciembre de 2020
 (Pesos)

Identificación del crédito o instrumento	Devengado	Pagado
Créditos Bancarios		
1		
2		
3		
4		
5		
6		
7		
8		
9		
10		
Total de Intereses Créditos Bancarios	0.00	0.00
Otros Instrumentos de Deuda		
1		
2		
3		
4		
5		
6		
7		
8		
9		
10		
Total Intereses Otros Instrumentos de Deuda	0.00	0.00
TOTAL	0.00	0.00

"Bajo protesta de decir verdad declaramos que los Estados Financieros y sus Notas, son razonablemente correctos y son responsabilidad del emisor"



 C.P. FIDEL CHAVEZ MORALES
 JEFE DEL DEPARTAMENTO DE
 RECURSOS FINANCIEROS


 C.P. GILBERTO CONTRERAS VASQUEZ
 SUBDIRECTOR DE FINANZAS


 C.P. GUSTAVO CARRANZA ELIAS
 DIRECTOR DE
 ADMINISTRACIÓN Y FINANZAS

COLEGIO DE BACHILLERES DEL ESTADO DE SONORA
Gasto Por Categoría Programática
Del 01 de Enero al 31 de Diciembre de 2020
(Pesos)

Concepto	Egresos Aprobado Anual (1)	Ampliaciones/ (Reducciones) (2)	Egresos Modificado Anual (3=1+2)	Egresos Devengado Anual (4)	Egresos Pagado Anual (5)	Subejercicio (6 = 3 - 4)
<i>Programas</i>						
Subsidios: Sector Social y Privado o Estados y Municipios						
Sujetos a Reglas de Operación						
Otros Subsidios						
Desempeño de las Funciones:	1,060,469,876	1,135,588	1,061,605,464	1,052,933,167	1,028,286,635	8,672,297
Prestación de Servicios Públicos	1,060,469,876	1,135,588	1,061,605,464	1,052,933,167	1,028,286,635	8,672,297
Provisión de Bienes Públicos						
Planeación, Seguimiento y Evaluación de Políticas Públicas						
Promoción y Fomento						
Regulación y Supervisión						
Funciones de las Fuerzas Armadas (Únicamente el Gobierno Federal)						
Específicos						
Proyectos de Inversión						
Administrativos y de Apoyos						
Apoyo al Proceso Presupuestario y para Mejorar la Eficiencia Institucional						
Apoyo a la Función Pública y al Mejoramiento de la Gestión						
Operaciones Ajenas						
Compromisos						
Obligaciones de Cumplimiento de Resolución Jurisdiccional						
Desastres Naturales						
Obligaciones						
Pensiones y Jubilaciones						
Aportaciones a la Seguridad Social						
Aportaciones a Fondos de Estabilización						
Aportaciones a Fondos de Inversión y Reestructura de Pensiones						
Programas de gasto Federalizado (Gobierno Federal)						
Gasto Federalizado						
Participaciones a Entidades Federativas y Municipios						
Costo Financiero, Deuda o Apoyo a Deudores y Ahorradores de la Banca						
Adeudados de Ejercicios Fiscales Anteriores						
Total del Gasto	1,060,469,876	1,135,588	1,061,605,464	1,052,933,167	1,028,286,635	8,672,297


C.P. FIDEL CHÁVEZ MORALES
JEFE DEL DEPARTAMENTO
DE RECURSOS FINANCIEROS


C.P. GILBERTO CONTRERAS VASQUEZ
SUBDIRECTOR DE FINANZAS


C.P. GUSTAVO CARRANZA ELÍAS
DIRECTOR DE
ADMINISTRACIÓN Y FINANZAS