
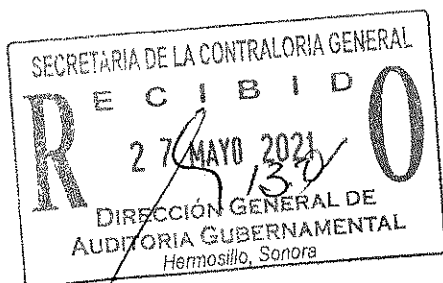


ELVIA CECILIA SALAZAR RASCON
CONTADORES PUBLICOS
COLONIZADORES 32
RESIDENCIAL DE ANZA, C. P. 83248
TELEFONOS 6622165021 Y 6622447063
Mail: salazarysociados@gmail.com
HERMOSILLO, SONORA, MEXICO.

**CENTRO REGIONAL DE FORMACION PROFESIONAL
DOCENTE DE SONORA**

**DICTAMEN DE ESTADOS FINANCIEROS
AL 31 DE DICIEMBRE DE 2020**



KYS 8:45 am

CENTRO REGIONAL DE FORMACION PROFESIONAL DOCENTE DE SONORA

ESTADOS FINANCIEROS DICTAMINADOS

AL 31 DE DICIEMBRE DE 2020 Y 2019

Contenido:

- 1. Informe de los Auditores Independientes**
- 2. Estados Financieros Auditados:**
 - a) Estados de Situación Financiera**
 - b) Estados de Actividades**
 - c) Estados de Variación en la Hacienda Publica**
 - d) Estado de Cambios en la Situación Financiera**
 - e) Estados de Flujo de Efectivo**
 - f) Estado Analítico del Activo**
 - g) Estado Analítico de la Deuda y Otros Pasivos**
 - h) Informe sobre Pasivos Contingentes**
 - i) Notas a los Estados Financieros**

ELVIA CECILIA SALAZAR RASCON
CONTADORES PUBLICOS
COLONIZADORES 32
RESIDENCIAL DE ANZA, C. P. 83248
TELEFONOS 6622 165021 Y 6622 447063
Mail: salazarrysociados@gmail.com
HERMOSILLO, SONORA.

INFORME DE LOS AUDITORES INDEPENDIENTES

**A LA SECRETARIA DE LA CONTRALORIA GENERAL Y
A LA H. JUNTA DIRECTIVA DEL
CENTRO REGIONAL DE FORMACION PROFESIONAL DOCENTE DE SONORA**

Opinión

Hemos auditado los estados financieros adjuntos del Centro Regional de Formación Profesional Docente de Sonora (la Entidad), que comprenden el estado de situación financiera, el estado analítico de activo y el estado analítico de deuda y otros pasivos al 31 de diciembre de 2020, y el estado de actividades, el estado de variaciones en la Hacienda Pública, el estado de flujos de efectivo y el estado de cambios en la situación financiera, correspondientes al ejercicio terminado en esa fecha, así como las notas explicativas a los estados financieros que incluyen un resumen de las políticas contables significativas.

En nuestra opinión, los estados financieros adjuntos están preparados en todos los aspectos materiales, de conformidad con las disposiciones en materia de información financiera que se indican en Punto 5 "Bases de preparación de los estados financieros" incluidos en las Notas de gestión administrativa a los estados financieros que se acompañan y que están establecidos en la Ley General de Contabilidad Gubernamental (LGCG).

Fundamento de la opinión

Hemos llevado a cabo nuestra auditoria de conformidad con las Normas Internacionales de Auditoria (NIA). Nuestra responsabilidad de acuerdo con dichas normas se describe más adelante en la sección "Responsabilidades del auditor en relación con la auditoria de los estados financieros" de este informe. Somos independientes de la Entidad de conformidad con el Código de Ética Profesional del Instituto Mexicano de Contadores Públicos, A. C. (Código de ética

Profesional), junto con los requerimientos de ética que son aplicables a nuestras auditorías de los estados financieros en México, y hemos cumplido con las demás responsabilidades de ética de conformidad con esos requerimientos y con el Código de Ética Profesional. Consideramos que la evidencia de auditoría que hemos obtenido proporciona una base suficiente y adecuada para nuestra opinión.

Párrafo de énfasis

1. Llamamos la atención sobre el punto 5 de Notas de Gestión Administrativa a los estados financieros adjuntos en la que se describen las bases contables utilizadas para la preparación de los mismos. Los estados financieros adjuntos fueron emitidos para cumplir con los requerimientos normativos gubernamentales a que está sujeta la Entidad y para ser integrados en el reporte de la Cuenta de la Hacienda Pública, consecuentemente, estas pueden no ser apropiados para otra finalidad. Nuestro informe de auditoría, está destinado exclusivamente para la Administración de la Entidad.
2. La información presupuestal que se incluye en la nota b) Notas de memoria, fue revisada basado en el análisis del ejercicio presupuestal, presentando las razones de su comportamiento y justificación en su caso, de las variaciones en relación al presupuesto autorizado y modificado de CRESON.
3. Por las obras ejecutadas, nuestra revisión comprendió únicamente el examen del control interno contable establecido y la documentación que ampara los ingresos y egresos de la Entidad, pero no incluyo el examen físico de las obras ejecutadas.

Párrafo de otras cuestiones

Los estados financieros al 31 de diciembre del 2019, que se presentan únicamente para efectos comparativos, los audite con salvedad, como Auditor Independiente.

Responsabilidad de la Administración y de los encargados del gobierno de la entidad en relación con los estados financieros.

La Administración es responsable de la preparación de los estados financieros, de conformidad con las disposiciones en materia de información financiera establecidas en la Ley General de Contabilidad Gubernamental que se describen en el punto 5 "Bases de preparación de los estados financieros" incluido en las Notas de gestión administrativa a dichos estados financieros, y del control interno que la Administración considero necesario para permitir la preparación de estados financieros libres de desviación material debida a fraude o error.

En la preparación de los estados financieros, la Administración es responsable de la evaluación de la capacidad de la Entidad para continuar como entidad en funcionamiento, revelando, en su caso, las cuestiones relativas a la entidad en funcionamiento y utilizando el principio contable de negocio en marcha, excepto si la Administración tiene la intención de liquidar la Entidad o de cesar operaciones, o bien no exista otra alternativa más realista.

Los encargos del gobierno de la entidad son responsables de la supervisión del proceso de información financiera de la Entidad.

Responsabilidad del auditor en relación con la auditoría de los estados financieros

Nuestra responsabilidad es expresar una opinión sobre los estados financieros adjuntos basada en nuestra auditoría. Hemos llevado a cabo nuestra auditoría de conformidad con las Normas Internacionales de Auditoría. Dichas normas exigen que cumplamos con los requerimientos de ética, así como que planeemos y ejecutemos la auditoría con el fin de obtener una seguridad razonable sobre si los estados financieros están libres de desviación importante.

Como parte de la auditoría de conformidad con las NIA, aplicamos nuestro juicio profesional y mantenemos una actitud de escepticismo profesional durante toda la auditoría. También:

- Identificamos y evaluamos los riesgos de desviación material en los estados financieros, debido a fraude o error, diseñamos y aplicamos procedimientos de auditoría para responder a dichos riesgos y obtenemos evidencia de auditoría suficiente y adecuada para proporcionar una base para nuestra opinión. El riesgo de no detectar una desviación material debida a fraude es más elevado que en el caso de una desviación material debida a error, ya que el fraude puede implicar colusión, falsificación, omisiones deliberadas, manifestaciones intencionadamente erróneas o la elusión del control interno.
- Obtenemos conocimiento del control interno relevante para la auditoría con el fin de diseñar procedimientos de auditoría que sean adecuados en función de las circunstancias y no con la finalidad de expresar una opinión sobre la eficacia del control interno de la Entidad.
- Evaluamos lo adecuado de las políticas contables aplicadas y la razonabilidad de las estimaciones contables y la correspondiente información revelada por la Administración.
- Concluimos sobre lo adecuado de la utilización, por la Administración, del principio contable de negocio en marcha y, con la evidencia de auditoría obtenida, concluimos sobre si existe o no una desviación material relacionada con hechos o con condiciones que pueden generar dudas significativas sobre la capacidad de la entidad para continuar como entidad en funcionamiento, si concluimos que existe una incertidumbre material, se requiere que llamemos la atención en nuestro informe de auditoría sobre la correspondiente información revelada en los estados financieros o, si dichas revelaciones no son adecuadas, que expresemos una opinión modificada. Nuestras conclusiones se basan en la evidencia de auditoría obtenida hasta la fecha de nuestro informe de auditoría. Sin embargo, hechos o condiciones futuros pueden ser causa de que la Entidad deje de ser una entidad en funcionamiento.
- Evaluamos la estructura y el contenido de los estados financieros, incluida la información revelada, y si los estados financieros están preparados conforme a las disposiciones en

materia de información financiera establecidas en la Ley General de Contabilidad Gubernamental que se describen en el Punto 5 "bases de preparación de los estados financieros" incluido en las Notas de Gestión Administrativa a dichos estados financieros.

Comunicamos a los encargados del gobierno de la entidad, entre otras cuestiones, el alcance y el momento de la realización de la auditoría y los hallazgos significativos de la auditoría, así como cualquier deficiencia significativa del control interno que identificamos en el transcurso de la auditoría.



C. P. C. ELVIA CECILIA SALAZAR RASCON
Cedula Profesional 970089

Fecha 27 de Mayo del 2021.
Hermosillo, Sonora.

CENTRO REGIONAL DE FORMACION PROFESIONAL DOCENTE DE SONORA

ESTADOS FINANCIEROS

AL 31 DE DICIEMBRE DE 2020

Centro Regional de Formación Profesional Docente de Sonora
Estado de Situación Financiera
Al 31 de Diciembre de 2020

CPCA-I-01

CUENTA PÚBLICA 2020

ACTIVO	2020	2019	PASIVO	2020	2019
Activo Circulante			Pasivo Circulante		
Efectivo y Equivalentes	45,941,176.75	11,077,142.69	Cuentas por Pagar a Corto Plazo	19,509,514.76	4,545,000.76
Derechos a Recibir Efectivo o Equivalentes	131,443.72	2,683,270.65	Documentos por Pagar a Corto Plazo	-	-
Derechos a Recibir Bienes o Servicios	-	-	Porción a Corto Plazo de la Deuda Pública a Largo Plazo	-	-
Inventarios	-	-	Títulos y Valores a Corto Plazo	-	-
Almacenes	-	-	Pasivos Diferidos a Corto Plazo	-	-
Estimación por Pérdida o Deterioro de Activos Circulantes	-	-	Fondos y Bienes de Terceros en Garantía y/o Administración a Corto Plazo	-	-
Otros Activos Circulantes	-	-	Provisiones a Corto Plazo	-	-
			Otros Pasivos a Corto Plazo	-	1,824.00
Total de Activos Circulantes	46,072,620.47	13,760,413.34	Total de Pasivos Circulantes	19,509,514.76	4,546,824.76
Activo No Circulante			Pasivo No Circulante		
Inversiones Financieras a Largo Plazo	-	-	Cuentas por Pagar a Largo Plazo	-	-
Derechos a Recibir Efectivo o Equivalentes a Largo Plazo	69,472.00	69,472.00	Documentos por Pagar a Largo Plazo	-	-
Bienes Inmuebles, Infraestructura y Construcciones en Proceso	154,985,287.19	139,060,308.79	Deuda Pública a Largo Plazo	-	-
Bienes Muebles	57,164,191.08	42,765,949.63	Pasivos Diferidos a Largo Plazo	-	-
Activos Intangibles	495,123.96	495,123.96	Fondos y Bienes de Terceros en Garantía y/o en Administración a Largo Plazo	-	-
Depreciación, Deterioro y Amortización Acumulada de Bienes	- 30,192,710.46	- 18,427,138.24	Provisiones a Largo Plazo	-	-
Activos Diferidos	48,846.30	34,000.00			
Estimación por Pérdida o Deterioro de Activos no Circulantes	-	-			
Otros Activos no Circulantes	-	-			
Total de Activos No Circulantes	182,870,210.07	163,997,716.14	Total de Pasivos No Circulantes		
Total de Activos	228,642,830.54	177,758,129.48	Total de Pasivo	19,509,514.76	4,546,824.76
			Hacienda Pública/Patrimonio		
			Hacienda Pública/Patrimonio Contribuido	164,848,301.00	164,848,301.00
			Aportaciones	-	-
			Donaciones de Capital	164,848,301.00	164,848,301.00
			Actualización de la Hacienda Pública/Patrimonio		
			Hacienda Pública/Patrimonio Generado	44,285,014.78	8,363,003.72
			Resultados del Ejercicio (Ahorro/ Desahorro)	38,323,457.71	17,490,947.52
			Resultados de Ejercicios Anteriores	33,224,366.27	15,733,418.75
			Revalúos	-	-
			Reservas	-	-
			Rectificaciones de Resultados de Ejercicios Anteriores	- 27,262,809.20	- 24,861,362.55
			Exceso o Insuficiencia en la Actualización de la Hacienda Pública/Patrimonio		
			Resultado por Posición Monetaria	-	-
			Resultado por Tenencia de Activos no Monetarios	-	-
			Total Hacienda Pública/Patrimonio	209,133,315.78	173,211,304.72
			Total de Pasivo y Hacienda Pública/Patrimonio	228,642,830.54	177,758,129.48

Bajo protesta de decir verdad declaramos que los Estados Financieros y sus Notas, son razonablemente correctos y son responsabilidad del emisor

Elaboró
ANGÉLICA MARÍA PAYÁN GARCÍA
COORDINADORA ADMINISTRATIVA

Autorizó
FRANCISCO ANTONIO ZEPEDA RUIZ
RECTOR

	2020	2019
INGRESOS Y OTROS BENEFICIOS		
Ingresos de Gestión	29,463,542.75	32,179,489.42
Impuestos	-	-
Cuotas y Aportaciones de Seguridad Social	-	-
Contribuciones de Mejoras	-	-
Derechos	-	-
Productos	7,989.06	-
Aprovechamientos	-	-
Ingresos por Venta de Bienes y Prestación de Servicios	29,455,553.69	32,179,489.42
Participaciones, Aportaciones, Convenios, Incentivos Derivados de la Colaboración Fiscal, Fondos Distintos de Aportaciones, Transferencias, Asignaciones, Subsidios y Subvenciones, y Pensiones y Jubilaciones	108,141,772.49	97,827,051.29
Participaciones, Aportaciones, Convenios, Incentivos Derivados de la Colaboración Fiscal y Fondos Distintos de Aportaciones	64,780,389.99	40,588,802.20
Transferencias, Asignaciones, Subsidios y Subvenciones, y Pensiones y Jubilaciones	43,361,382.50	57,238,449.09
Otros Ingresos y Beneficios	112,972.80	6,452.30
Ingresos Financieros	-	6,142.61
Incremento por Variación de Inventarios	-	-
Disminución del Exceso de Estimaciones por Pérdida o Deterioro u Obsolescencia	-	-
Disminución del Exceso de Provisiones	-	-
Otros Ingresos y Beneficios Varios	112,972.80	309.69
Total de Ingresos y Otros Beneficios	137,718,288.04	130,012,993.01
GASTOS Y OTRAS PÉRDIDAS		
Gastos de Funcionamiento	86,331,785.31	97,141,697.15
Servicios Personales	55,257,486.43	61,053,400.61
Materiales y Suministros	7,718,647.48	11,989,084.36
Servicios Generales	23,355,651.40	24,099,212.18
Transferencias, Asignaciones, Subsidios y Otras Ayudas	1,143,888.00	5,932,657.27
Transferencias Internas y Asignaciones al Sector Público	-	-
Transferencias al Resto del Sector Público	-	-
Subsidios y Subvenciones	-	-
Ayudas Sociales	1,143,888.00	5,932,657.27
Pensiones y Jubilaciones	-	-
Transferencias a Fideicomisos, Mandatos y Contratos Análogos	-	-
Transferencias a la Seguridad Social	-	-
Donativos	-	-
Transferencias al Exterior	-	-
Participaciones y Aportaciones		
Participaciones	-	-
Aportaciones	-	-
Convenios	-	-
Intereses, Comisiones y Otros Gastos de la Deuda Pública		
Intereses de la Deuda Pública	-	-
Comisiones de la Deuda Pública	-	-
Gastos de la Deuda Pública	-	-
Costo por Coberturas	-	-
Apoyos Financieros	-	-
Otros Gastos y Pérdidas Extraordinarias	11,919,157.02	9,447,691.07
Estimaciones, Depreciaciones, Deterioros, Obsolescencia y Amortizaciones	11,919,157.02	9,447,691.07
Provisiones	-	-
Disminución de Inventarios	-	-
Aumento por Insuficiencia de Estimaciones por Pérdida o Deterioro u Obsolescencia	-	-
Aumento por Insuficiencia de Provisiones	-	-
Otros Gastos	-	-
Inversión Pública		
Inversión Pública no Capitalizable	-	-
Total de Gastos y Otras Pérdidas	99,394,830.33	112,522,045.49
Resultados del Ejercicio (Ahorro/Desahorro)	38,323,457.71	17,490,947.52

Bajo protesta de decir verdad declaramos que los Estados Financieros y sus Notas, son razonablemente correctos y son responsabilidad del emisor

Elaboró
ANGÉLICA MARÍA PAYÁN GARCÍA
COORDINADORA ADMINISTRATIVA

Autorizó
FRANCISCO ANTONIO ZEPEDA RUIZ
RECTOR

Estado de Situación Financiera
Estado de Variación en la Hacienda Pública
Del 01 de Enero al 31 de Diciembre de 2020

GPCA-I-04

CUENTA PÚBLICA 2020

Concepto	Hacienda Pública / Patrimonio Contribuido	Hacienda Pública / Patrimonio Generado de Ejercicios Anteriores	Hacienda Pública / Patrimonio Generado del Ejercicio	Exceso o Insuficiencia en la Actualización de la Hacienda Pública / Patrimonio	Total
Hacienda Pública / Patrimonio Contribuido Neto de 2019	164,848,301.00				164,848,301.00
Aportaciones					-
Donaciones de Capital	164,848,301.00				164,848,301.00
Actualización de la Hacienda Pública/Patrimonio					-
Hacienda Pública / Patrimonio Generado Neto de 2019		9,127,943.80	17,490,947.52		8,363,003.72
Resultados del Ejercicio (Ahorro/Desahorro)			17,490,947.52		17,490,947.52
Resultados de Ejercicios Anteriores		15,733,418.75			15,733,418.75
Revalúos					-
Reservas					-
Rectificaciones de Resultados de Ejercicios Anteriores		24,861,362.55			24,861,362.55
Exceso o Insuficiencia en la Actualización de la Hacienda Pública / Patrimonio Neto de 2019				-	-
Resultado por Posición Monetaria					-
Resultado por Tenencia de Activos no Monetarios					-
Hacienda Pública / Patrimonio Neto Final de 2019	164,848,301.00	9,127,943.80	17,490,947.52	-	173,211,304.72
Cambios en la Hacienda Pública / Patrimonio Contribuido Neto de 2020					-
Aportaciones					-
Donaciones de Capital					-
Actualización de la Hacienda Pública/Patrimonio					-
Variaciones de la Hacienda Pública / Patrimonio Generado Neto de 2020		17,490,947.52	16,431,083.64		35,922,011.06
Resultados del Ejercicio (Ahorro/Desahorro)			38,323,457.71		38,323,457.71
Resultados de Ejercicios Anteriores		17,490,947.52	17,490,947.52		-
Revalúos					-
Reservas					-
Rectificaciones de Resultados de Ejercicios Anteriores			2,401,446.65		2,401,446.65
Cambios en el Exceso o Insuficiencia en la Actualización de la Hacienda Pública / Patrimonio Neto de 2020				-	-
Resultado por Posición Monetaria					-
Resultado por Tenencia de Activos no Monetarios					-
Hacienda Pública / Patrimonio Neto Final de 2020	164,848,301.00	8,363,003.72	35,922,011.06	-	209,133,316.78

Elaboró

ANGÉLICA MARÍA PAYÁN GARCÍA
COORDINADORA ADMINISTRATIVA

Autorizo

FRANCIISCO ANTONIO ZEPEDA RUIZ
RECTOR

Centro Regional de Formación Profesional Docente de Sonora
Estado de Cambios en la Situación Financiera
Del 01 de Enero al 31 de Diciembre de 2020

CPCA-I-05

CUENTA PÚBLICA 2020

	Origen	Aplicación
Activo	14,317,399.15	65,202,100.21
Activo Circulante	2,551,826.93	34,864,034.06
Efectivo y Equivalentes	0.00	34,864,034.06
Derechos a Recibir Efectivo o Equivalentes	2,551,826.93	0.00
Derechos a Recibir Bienes o Servicios	0.00	0.00
Inventario	0.00	0.00
Almacenes	0.00	0.00
Estimación por Pérdida o Deterioro de Activos Circulantes	0.00	0.00
Otros Activos Circulantes	0.00	0.00
Activo No Circulante	11,765,572.22	30,338,066.15
Inversiones Financieras a Largo Plazo	0.00	0.00
Derechos a Recibir Efectivo o Equivalentes a Largo Plazo	0.00	0.00
Bienes Inmuebles, Infraestructura y Construcciones en Proceso	0.00	15,924,978.40
Bienes Muebles	0.00	14,398,241.45
Activos Intangibles	0.00	0.00
Depreciación, Deterioro y Amortización Acumulada de Bienes	11,765,572.22	0.00
Activos Diferidos	0.00	14,846.30
Estimación por Pérdida o Deterioro de Activos no Circulantes	0.00	0.00
Otros Activos no Circulantes	0.00	0.00
Pasivo	14,964,514.00	1,824.00
Pasivo Circulante	14,964,514.00	1,824.00
Cuentas por Pagar a Corto Plazo	14,964,514.00	0.00
Documentos por Pagar a Corto Plazo	0.00	0.00
Porción a Corto Plazo de la Deuda Pública a Largo Plazo	0.00	0.00
Títulos y Valores a Corto Plazo	0.00	0.00
Pasivos Diferidos a Corto Plazo	0.00	0.00
Fondos y Bienes de Terceros en Garantía y/o Administración a Corto Plazo	0.00	0.00
Provisiones a Corto Plazo	0.00	0.00
Otros Pasivos a Corto Plazo	0.00	1,824.00
Pasivo No Circulante	0.00	0.00
Cuentas por Pagar a Largo Plazo	0.00	0.00
Documentos por Pagar a Largo Plazo	0.00	0.00
Deuda Pública a Largo Plazo	0.00	0.00
Pasivos Diferidos a Largo Plazo	0.00	0.00
Fondos y Bienes de Terceros en Garantía y/o en Administración a Largo Plazo	0.00	0.00
Provisiones a Largo Plazo	0.00	0.00
HACIENDA PUBLICA/PATRIMONIO	38,323,457.71	2,401,446.65
Hacienda Pública/Patrimonio Contribuido	0.00	0.00
Aportaciones	0.00	0.00
Donaciones de Capital	0.00	0.00
Actualización de la Hacienda Pública/Patrimonio	0.00	0.00
Hacienda Pública/Patrimonio Generado	38,323,457.71	2,401,446.65
Resultados del Ejercicio (Ahorro/ Desahorro)	20,832,510.19	0.00
Resultados de Ejercicios Anteriores	17,490,947.52	0.00
Revelúos	0.00	0.00
Reservas	0.00	0.00
Rectificaciones de Resultados de Ejercicios Anteriores	0.00	2,401,446.65
Excesos o Insuficiencia en la Actualización de la Hacienda Pública/Patrimonio	0.00	0.00
Resultado por Posición Monetaria	0.00	0.00
Resultado por Tenencia de Activos no Monetarios	0.00	0.00

Bajo protesta de decir verdad declaramos que los Estados Financieros y sus Notas, son razonablemente correctos y son responsabilidad del emisor

67,605,370.86

67,605,370.86

Elaboró

ANGÉLICA MARÍA PAYÁN GARCÍA
COORDINADORA ADMINISTRATIVA

Autorizó

FRANCISCO ANTONIO ZEPEDA RUIZ
RECTOR

Centro Regional de Formación Profesional Docente de Sonora
Estado de Flujos de Efectivo
Al 31 de Diciembre de 2020

CPCA-I-06

CUENTA PÚBLICA 2020

Concepto	2020	2019
Flujos de Efectivo de las Actividades de Operación		
Origen		
Impuestos	167,000,201.19	140,666,055.78
Cuotas y Aportaciones de Seguridad Social	0.00	0.00
Contribuciones de mejoras	0.00	0.00
Derechos	0.00	0.00
Productos	7,989.06	0.00
Aprovechamientos	0.00	0.00
Ingresos por Venta de Bienes y Prestación de Servicios	29,455,553.69	32,179,489.42
Participaciones, Aportaciones, Convenios, Incentivos Derivados de la Colaboración Fiscal y Fondos Distintos de Aportaciones		
Transferencias, Asignaciones, Subsidios y Subvenciones, y Pensiones y Jubilaciones	64,780,389.99	40,588,602.20
Otros Orígenes de Operación	43,361,382.50	57,238,449.09
Aplicación	29,394,885.95	10,659,515.07
Servicios Personales	101,812,947.28	122,438,077.74
Materiales y Suministros	55,257,486.43	61,053,400.61
Servicios Generales	7,718,647.48	11,989,084.36
Transferencias Internas y Asignaciones al Sector Público	23,355,651.40	24,099,212.18
Transferencias al resto del Sector Público	0.00	0.00
Subsidios y Subvenciones	0.00	0.00
Ayudas Sociales	0.00	0.00
Pensiones y Jubilaciones	1,143,888.00	5,932,657.27
Transferencias a Fideicomisos, Mandatos y Contratos Análogos	0.00	0.00
Transferencias a la Seguridad Social	0.00	0.00
Donativos	0.00	0.00
Transferencias al Exterior	0.00	0.00
Participaciones	0.00	0.00
Aportaciones	0.00	0.00
Convenios	0.00	0.00
Otras Aplicaciones de Operación	0.00	0.00
Flujos Netos de Efectivo por Actividades de Operación	14,337,273.97	19,363,723.32
	65,187,253.91	18,227,978.04
Flujos de Efectivo de las Actividades de Inversión		
Origen		
Bienes Inmuebles, Infraestructura y Construcciones en Proceso	0.00	0.00
Bienes Muebles	0.00	0.00
Otros Orígenes de Inversión	0.00	0.00
Aplicación	30,323,219.85	36,212,026.72
Bienes Inmuebles, Infraestructura y Construcciones en Proceso	15,924,978.40	24,071,021.63
Bienes Muebles	14,398,241.45	12,141,005.09
Otras Aplicaciones de Inversión		
Flujos Netos de Efectivo por Actividades de Inversión	-30,323,219.85	-36,212,026.72
Flujo de Efectivo de las Actividades de Financiamiento		
Origen		
Endeudamiento Neto	0.00	0.00
Interno	0.00	0.00
Externo	0.00	0.00
Otros Orígenes de Financiamiento	0.00	0.00
Aplicación	0.00	0.00
Servicios de la Deuda	0.00	0.00
Interno	0.00	0.00
Externo	0.00	0.00
Otras Aplicaciones de Financiamiento	0.00	0.00
Flujos netos de Efectivo por Actividades de Financiamiento	0.00	0.00
Incremento/Disminución Neta en el Efectivo y Equivalentes al Efectivo	34,864,034.06	-17,984,048.68
Efectivo y Equivalentes al Efectivo al Inicio del Ejercicio	11,077,142.69	29,061,191.37
Efectivo y Equivalentes al Efectivo al Final del Ejercicio	45,941,176.75	11,077,142.69

Bajo protesta de decir verdad declaramos que los Estados Financieros y sus Notas, son razonablemente correctos y son responsabilidad del emisor

Elaboró

ANGÉLICA MARÍA PAYÁN GARCÍA
COORDINADORA ADMINISTRATIVA

Autorizó

FRANCISCO ANTONIO ZEPEDA RUIZ
RECTOR

Centro Regional de Formación Profesional Docente de Sonora

CPCA-I-07

Estado Analítico del Activo

Del 01 de Enero al 31 de Diciembre de 2020

CUENTA PÚBLICA 2020

Concepto	Saldo Inicial 1	Cargos del Periodo 2	Abonos del Periodo 3	Saldo Final 4 (1+2-3)	Variación del Periodo (4-1)
ACTIVO	177,758,129.48	239,196,832.73	188,312,131.67	228,642,830.54	50,884,701.06
Activo Circulante	13,760,413.34	207,504,943.11	175,192,735.98	46,072,620.47	32,312,207.13
Efectivo y Equivalentes	11,077,142.69	169,969,159.16	135,105,125.10	45,941,176.75	34,864,034.06
Derechos a Recibir Efectivo o Equivalentes	2,683,270.65	35,933,427.01	38,485,253.94	131,443.72	-2,551,826.93
Derechos a Recibir Bienes o Servicios	0.00	1,602,356.94	1,602,356.94	0.00	0.00
Inventarios	0.00	0.00	0.00	0.00	0.00
Almacenes	0.00	0.00	0.00	0.00	0.00
Estimación por Pérdida o Deterioro de Activos Circulantes	0.00	0.00	0.00	0.00	0.00
Otros Activos Circulantes	0.00	0.00	0.00	0.00	0.00
Activo No Circulante	163,997,716.14	31,691,889.62	13,119,395.69	182,570,210.07	18,572,493.93
Inversiones Financieras a Largo Plazo	0.00	0.00	0.00	0.00	0.00
Derechos a Recibir Efectivo o Equivalentes a Largo Plazo	69,472.00	0.00	0.00	69,472.00	0.00
Bienes Inmuebles, Infraestructura y Construcciones en Proceso	139,060,308.79	16,945,095.62	1,020,117.22	154,985,287.19	15,924,978.40
Bienes Muebles	42,765,949.63	14,551,826.25	153,584.80	57,164,191.08	14,398,241.45
Activos Intangibles	495,123.96	0.00	0.00	495,123.96	0.00
Depreciación, Deterioro y Amortización Acumulada de Bienes	-18,427,138.24	146,121.45	11,911,693.67	-30,192,710.46	-11,765,572.22
Activos Diferidos	34,000.00	48,846.30	34,000.00	48,846.30	14,846.30
Estimación por Pérdida o Deterioro de Activos no Circulantes	0.00	0.00	0.00	0.00	0.00
Otros Activos no Circulantes	0.00	0.00	0.00	0.00	0.00

Bajo protesta de decir verdad declaramos que los Estados Financieros y sus Notas, son razonablemente correctos y son responsabilidad del emisor.

Elaboró

ANGÉLICA MARÍA PAYÁN GARCÍA
COORDINADORA ADMINISTRATIVA

Autorizó

FRANCISCO ANTONIO ZEPEDA RUIZ
RECTOR

Centro Regional de Formación Profesional Docente de Sonora
 Estado Analítico de la Deuda y Otros Pasivos
 Del 01 de Enero al 31 de Diciembre de 2020

CPCA-I-08

CUENTA PÚBLICA 2020

DENOMINACIÓN DE LAS DEUDAS	MONEDA DE CONTRATACIÓN	INSTITUCIÓN O PAÍS ACREEDOR	SALDO INICIAL DEL PERIODO	SALDO FINAL DEL PERIODO
DEUDA PÚBLICA				
Corto Plazo				
Deuda Interna			0.00	0.00
Instituciones de Crédito			0.00	0.00
Títulos y Valores				
Arrendamientos Financieros				
Deuda Externa			0.00	0.00
Organismos Financieros Internacionales			0.00	
Deuda Bilateral				
Títulos y Valores				
Arrendamientos Financieros				
<i>Subtotal Corto Plazo</i>			0.00	0.00
Largo Plazo				
Deuda Interna			0.00	0.00
Instituciones de Crédito				
Títulos y Valores				
Arrendamientos Financieros				
Deuda Externa			0.00	0.00
Organismos Financieros Internacionales				
Deuda Bilateral				
Títulos y Valores				
Arrendamientos Financieros				
<i>Subtotal Largo Plazo</i>			0.00	0.00
Otros Pasivos	M.N.	México	4,546,824.76	19,509,514.76
Total Deuda y Otros Pasivos	M.N.	México	4,546,824.76	19,509,514.76

Bajo protesta de decir verdad declaramos que los Estados Financieros y sus Notas, son razonablemente correctos y son responsabilidad del emisor

Elaboro

ANGÉLICA MARÍA PAYÁN GARCÍA
 COORDINADORA ADMINISTRATIVA

Autorizo

FRANCISCO ANTONIO ZEPEDA RUIZ
 RECTOR

Centro Regional de Formación Profesional Docente de Sonora
Informe Analítico de la Deuda Pública y Otros Pasivos - LDF
Del 01 de Enero al 31 de Diciembre de 2020

CPCA-I-09

CUENTA PÚBLICA 2020

(PESOS)

Denominación de la Deuda Pública y Otros Pasivos (c)	Saldo al 31 de diciembre de 2019 (d)	Disposiciones del Periodo (e)	Amortizaciones del Periodo (f)	Revaluaciones, Reclasificaciones y Otros Ajustes (g)	Saldo Final del Periodo (h) $h=d+e-f+g$	Pago de Intereses del Periodo (i)	Pago de Comisiones y demás costos asociados durante el Periodo (j)
1. Deuda Pública (1=A+B)							
A. Corto Plazo (A=a1+a2+a3)							
a1) Instituciones de Crédito							
a2) Títulos y Valores							
a3) Arrendamientos Financieros							
B. Largo Plazo (B=b1+b2+b3)							
b1) Instituciones de Crédito							
b2) Títulos y Valores							
b3) Arrendamientos Financieros							
2. Otros Pasivos	4,546,824.76				19,509,514.76		
3. Total de la Deuda Pública y Otros Pasivos (3=1+2)	4,546,824.76				19,509,514.76		
4. Deuda Contingente 1 (Informativo)							
A. Deuda Contingente 1							
B. Deuda Contingente 2							
C. Deuda Contingente XX							
5. Valor de Instrumentos Bono Cupón Cero 2 (Informativo)							
A. Instrumento Bono Cupón Cero 1							
B. Instrumento Bono Cupón Cero 2							
C. Instrumento Bono Cupón Cero XX							

Se refiere a cualquier financiamiento sin fuente o garantía de pago definida, que sea asumida de manera solidaria o subsidiaria por las Entidades Federativas con sus Municipios, organismos descentralizados y empresas de participación estatal mayoritaria y fideicomisos, locales o municipales, y por los Municipios con sus respectivos organismos descentralizados y empresas de participación municipal mayoritaria.

Se refiere al valor del Bono Cupón Cero que respalda el pago de los créditos asociados al mismo (Activo).

	Monto Contratado (l)	Plazo Pactado (m)	Tasa de Interés (n)	Comisiones y Costos Relacionados (o)	Tasa Efectiva (p)
6. Obligaciones a Corto Plazo (Informativo)					
A. Crédito 1					
B. Crédito 2					
C. Crédito XX					

Elaboró
ANGÉLICA MARÍA PAYÁN GARCÍA
COORDINADORA ADMINISTRATIVA

Autorizó
FRANCISCO ANTONIO ZEPEDA RUIZ
RECTOR

Centro Regional de Formación Profesional Docente de Sonora
Informe Analítico de Obligaciones Diferentes de Financiamientos – LDF
Del 01 de Enero al 31 de Diciembre de 2020

CPCA-I-10

CUENTA PÚBLICA 2020


(PESOS)

Denominación de las Obligaciones Diferentes de Financiamiento (c)	Fecha del Contrato (d)	Fecha de Inicio de operación del proyecto (e)	Fecha de vencimiento (f)	Monto de la inversión pactado (g)	Plazo pactado (h)	Monto promedio mensual del pago de la contraprestación (i)	Monto promedio mensual del pago de la contraprestación correspondiente al pago de inversión (j)	Monto pagado de la inversión actualizado al XX de XXXXXX de 2020 (k)	Monto pagado de la inversión al XX de XXXXXX de 2020 (l)	Saldo pendiente por pagar de la inversión al XX de XXXXXX de 2020 (m = g - l)
A. Asociaciones Público Privadas (APP's) (A=a+b+c+d)										
a) APP 1										
b) APP 2										
c) APP 3										
d) APP XX										
B. Otros Instrumentos (B=a+b+c+d)										
a) Otro Instrumento 1										
b) Otro Instrumento 2										
c) Otro Instrumento 3										
d) Otro Instrumento XX										
C. Total de Obligaciones Diferentes de Financiamiento (C=A+B)										

NO APLICA



Elaboró
ANGÉLICA MARÍA PAYÁN GARCÍA
 COORDINADORA ADMINISTRATIVA



Autorizo
FRANCISCO ANTONIO ZEPEDA RUIZ
 RECTOR

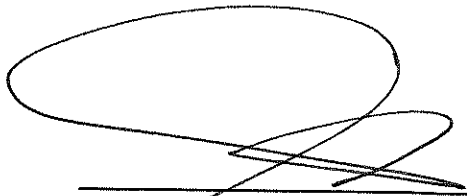
Centro Regional de Formación Profesional Docente de Sonora
Informe sobre Pasivos Contingentes
Al 31 de Diciembre de 2020


CPCA-I-11

CUENTA PÚBLICA 2020

CUENTAS POR COBRAR	299,714.67
CUENTAS POR PAGAR	25,305,971.74
Retenciones y contribuciones por pagar	24,744,269.41
otras cuentas por pagar	508,323.97
Ingresos cobrados por adelantado	53,378.36
JUICIOS VIGENTES	6,749,364.14
No. EXPEDIENTE LABORAL	
1075/2015 J.E.1	4,136.53
2858/2015 J.E.1	566,805.00
1014/20218 J.L.A.E	138,526.72
794/2016	1,064,978.75
196/2015 T.J.A	300,561.72
392/2017 T.J.A.	960,113.00
388/217 T.J.A	229,100.00
389/2017 T.J.A	264,543.35
393/2017 T.J.A.	469,534.00
391/2017	1,040,622.57
928/2014	171,248.05
190/2019 T.J.A.	1,005,802.79
3804/2017 J.E.1	27,434.66
2674/2018 J.E.1	505,957.00
A Largo Plazo	

Bajo protesta de decir verdad declaramos que los Estados Financieros y sus Notas, son razonablemente correctos y son responsabilidad del emisor


Elaboró
ANGÉLICA MARÍA PAYÁN GARCÍA
COORDINADORA ADMINISTRATIVA


Autorizó
FRANCISCO ANTONIO ZEPEDA RUIZ
RECTOR

a) NOTAS DE DESGLOSE

I) Notas al Estado de Situación Financiera.

ACTIVO

Efectivo y Equivalente:

1.- Este rubro al 31 de diciembre de 2020 y 31 de diciembre de 2019 está integrado de la siguiente forma:

	2020	2019
Efectivo	0.00	0.00
Bancos/Tesorería	45,941,176.75	11,077,142.69
Inversiones Temporales (Hasta 3 meses)		

Derechos a recibir efectivo y equivalentes:

2 y 3.- Este rubro al 31 de diciembre de 2020, la integración según su fecha de vencimiento es como sigue:

	360 días ó mas	180 días	90 días o menos
Cuentas por Cobrar a Corto Plazo	30,328.48	0.00	19.03
Deudores Diversos por Cobrar a Corto Plazo.	73,026.71	4,515.01	23,554.49
Anticipo a Proveedores por Adquisición de Bienes y Prestación de Servicios a Corto Plazo.	0.00	0.00	0.00

Bienes disponibles para su transformación o Consumo (Inventarios).

4.- No aplica, debido a que el Ente no realiza ningún proceso de transformación.

5.- No aplica, no se utiliza la cuenta de almacén por lo tanto no existe método de valuación.

Inversiones Financieras.

6.- No existen inversiones financieras en el periodo.

7.- No existen saldos de las participaciones y aportaciones de capital.

8.- Bienes Muebles, Inmuebles e Intangibles:

	2020	Movimientos del Ejercicio	2019
Terrenos	35,000,000.00	0.00	35,000,000.00
Edificios no Habitacionales	91,435,152.81	1,020,098.19	90,415,054.62

Construcciones en Proceso en Bienes de Dominio Publico	14,904,880.21	14,904,880.21	0.00
Construcciones en Proceso en Bienes Propios	13,645,254.17	0.00	13,645,254.17
Mobiliario y Equipo de Administración	37,062,121.50	10,078,555.59	26,983,565.91
Mobiliario y Equipo Educativo y Recreativo	6,006,900.88	3,222,561.89	2,784,338.99
Equipo de Transporte	6,180,235.46	381,942.70	5,798,292.76
Maquinaria, Otros Equipos y Herramientas	7,771,223.28	715,181.27	7,056,042.01
Colecciones, Obras de Arte y Objetos Valiosos	143,709.96	0.00	143,709.96
Software	400,123.96	0.00	400,123.96
Licencias	95,000.00	0.00	95,000.00
Depreciación Acumulada de Bienes Inmuebles	-8,229,958.81	-3,065,934.46	-5,164,024.35
Depreciación Acumulada de Bienes Muebles	-21,744,427.65	-8,535,690.28	-13,208,737.37
Amortización Acumulada de Activos Intangibles	- 218,324.00	- 163,947.48	-54,376.52
Otros Activos Diferidos	48,846.30	14,846.30	34,000.00

9.- De igual forma para la amortización de los activos intangibles es:

Cuenta	%	años de vida útil
Software	33.3	3
Licencias informáticas	33.3	3

Estimaciones y Deterioros

10.- No se utilizan las estimaciones para cuentas incobrables, de inventarios o deterioros de activos biológicos, ni ninguna otra.

Otros Activos

11.- No aplica ya que no se utiliza la cuenta de otros activos.

PASIVO

1.- Relación de cuentas y documentos por pagar al 31 de diciembre de 2020:

	365 días ó mas	180 días	90 días o menos
Servicios Personales por Pagar a Corto Plazo	0.00	0.00	0.00
Proveedores por Pagar a Corto Plazo	40,751.00	0.00	16,641,613.24
Participaciones y Aportaciones por Pagar a Corto Plazo	0.00	0.00	0.00
Retenciones y Contribuciones por Pagar a Corto Plazo	30,250.13	0.00	2,532,612.25
Otras Cuentas por Pagar a Corto Plazo	0.00	0.00	264,288.14
Otros Documentos por Pagar a Corto Plazo	0.00	0.00	0.00
Ingresos Cobrados por Adelantado a Corto Plazo	0.00	0.00	0.00
Otros Pasivos a corto plazo	0.00	0.00	0.00

2.- No se tienen recursos en Fondos de Bienes de Terceros en Administración y/o garantía a corto y largo plazo.

3.-No se cuenta con pasivos diferidos.

PASIVOS CONTINGENTES.-

Se registró un importe de \$25,305,971.74 y 299,714.67 como Pasivo contingente debido a que el Instituto de Formación docente del Estado de Sonora quedó al 31 de diciembre de 2017 con un saldo en sus pasivos pendientes de liquidar de ejercicios anteriores por concepto de cuotas de seguridad social (issste, fovissste, sar, ahorro solidario), pagos a terceros por descuento de nómina, otros pasivos por pagar y cobro de deudores diversos; así como también se registró una cantidad de \$6,749,364.14 correspondientes a demandas por juicios laborales.

II) Notas al Estado de Actividades.

Ingresos de Gestión

1.- Los importes acumulados al 31 de diciembre de 2020 y 2019 para este rubro, son por la cantidad de \$29,455,553.69 y \$ 32,179,489.42 correspondientes a ingresos propios, recaudados en las Unidades Académicas por el cobro de colegiaturas por concepto de



licenciaturas, maestrías, diplomados, así como por cursos y talleres, examen por titulación y regularización.

2.- Participaciones, Aportaciones, Transferencias, Asignaciones, Subsidios y Otras Ayudas:

Los montos acumulados de este rubro al 31 de diciembre de 2020 y 2019 son de \$108,141,772.49 y \$ 97,827,051.29 y se integra por:

la cantidad de \$24,871,000.00 y \$24,871,000.00 correspondientes a recursos del Fondo de Aportaciones para la Nómina Educativa y Gasto Operativo (FONE), transferido para pago del gasto de operación de las escuelas Normales y unidades de U.P.N, así como \$2,150,000.00 y \$2,150,000.00 a Recurso FONE Compensado para pago de nómina.

Estos recursos anteriores a septiembre 2019 se registraban en el rubro de Transferencias, Asignaciones y Subsidios.

Un importe de \$7,852,057.91 y 0.00 corresponde al recurso por convenio para el programa U079 de expansión a la educación media superior y superior 2020.

También se registró un importe de \$ 9,633,415.00 y 0.00 para el programa por convenio fordecyt pronaces 2020.

\$20,273,917.08 y \$13,567,602.20 corresponden al Programa Estrategia de Desarrollo Institucional de la Nueva Escuela Normal (EDINEN 2020) y Plan de Apoyo a la Calidad y la Transformación de las Escuelas Normales (PACTEN 2019).

3.- Transferencias, Asignaciones, Subsidios y Otras Ayudas

Un importe de \$42,155,097.30 y \$45,920,585.00 de Subsidio Estatal para el pago de nómina del Centro Regional de Formación Profesional Docente de Sonora (CRESON).

\$874,125.00 y \$2,039,134.00 de recurso Estatal para Gasto Operativo; así como un importe de \$137,910.20 y \$32,684.18 a otros ingresos estatales y un importe de \$194,250.00 y \$749,250.00 a recurso Estatal Gasto operativo 2019, y Gasto Operativo 2018 respectivamente. \$00 y 8,496,795.91 corresponde a remanente ingreso Propio 2018 y fueron reclasificados en septiembre de 2019 de la cuenta Ingresos por Venta de Bienes y Servicios a la cuenta de Transferencias, Asignaciones, subsidios y otras ayudas.

4.- Otros Ingresos y Beneficios

La cantidad de \$0.00 y \$6,142.61 corresponden a intereses ganados por el manejo financiero en las cuentas del Centro y sus Unidades; \$112,972.80 y \$309.69 a otros ingresos y beneficios Varios.

5.- Productos de Tipo corriente

El importe de \$ 7,989.06 y \$0.00, corresponde a los intereses bancarios generados de enero a octubre de 2020, en el mes de abril fue reclasificado el importe a esa fecha de la cuenta de otros ingresos y beneficios varios.

Gastos y Otras Pérdidas

Al 31 de diciembre de 2020 y 2019 en el rubro de Trasferencias, Asignaciones, Subsidios y Otras Ayudas es por un importe de \$1,143,888.00 y 5,932,657.27 que corresponde a recursos otorgados para traslado a prácticas docentes de alumnos del Quinto, de igual forma al pago de Beca de movilidad de alumnos y asistencia a congresos, apoyo a



docentes para cursar maestría en educación con base en convocatoria M0037-2020-00 del fondo Institucional de Fomento Regional para el Desarrollo Autorizada.

III) Notas al Estado de Variación en la Hacienda Pública:

1.- Al 31 de diciembre de 2020, el rubro de **Patrimonio Contribuido** no ha tenido modificaciones.

2.- El monto de \$2,633,271.65 que modifica al **Patrimonio Generado**, se debe a la afectación al resultado del ejercicio 2019 en el mes de enero del presente, por el reembolso a la Tesorería de la Federación un monto de \$29,353.00 que corresponde a Recursos Federales no ejercidos de los programas FONE 2019 y FONE Compensado 2019.

De igual forma se reintegró en el mes de enero a la Tesorería del Estado la cantidad de \$2, 539,159.57, derivado del remanente de ingresos propios del ejercicio 2019 y remanente subsidio estatal 2019.

En el mes de marzo se reintegró un importe de \$5,513.00 a la Tesorería de la Federación por los intereses ganados en el programa PACTEN 2017.

Con fecha 30 de abril del presente se reintegró a la tesorería de la federación un importe de \$145.00 que corresponde a intereses generados en la cuenta bancaria del recurso BAPISS 2018.

Así como también en el mes de mayo, se reintegró a la Tesorería de la Federación la cantidad de \$59,101.08, correspondiente a recurso no ejercido del programa PACTEN 2018.

El importe de \$231,825.00 registrado el 30 de noviembre de 2020, se debe al depósito realizado en diciembre de 2019 y que corresponde a la deuda por parte del COBACH, de ejercicios anteriores.

IV) Notas al Estado de Flujo de Efectivo Efectivo y equivalentes

1.- El análisis de los saldos inicial y final que figuran en la última parte del estado de flujo de efectivo en la cuenta de efectivo y equivalentes es como sigue:

	2020	2019
Efectivo	0.00	0.00
Bancos/Tesorería	45,941,176.75	11,077,142.69
Efectivo en Bancos-Dependencias.	0.00	0.00
Inversiones Temporales (Hasta 3 meses).	0.00	0.00
Fondos con afectación específica.	0.00	0.00
Depósitos de fondos de terceros y otros	0.00	0.00
Total de Efectivo y Equivalentes	45,941,176.75	11,077,142.69



2.- Se han adquirido hasta el 31 de diciembre de 2020 un importe de \$ 14,551,826.25 en el rubro de Bienes Muebles e Inmuebles, se han registrado bajas en el periodo por un importe de \$153,584.80

3.- Conciliación de los Flujos de Efectivo Netos de las Actividades de Operación y la cuenta de Ahorro/Desahorro antes de Rubros Extraordinarios.

	2020	2019
Ahorro/Desahorro antes de rubros Extraordinarios	50,242,614.73	26,938,638.59
Movimientos de partidas (o rubros) que no afectan al efectivo.	0.00	0.00
Depreciación	- 11,739,493.38	-9,295,023.46
Amortización	- 150,873.49	- 39,655.68
Incremento en las Provisiones	0.00	0.00
Incremento en inversiones producido por revaluación	0.00	0.00
Ganancia/pérdida en venta de propiedad, planta y equipo	0.00	0.00
Disminución de bienes por pérdida, obsolescencia y deterioro.	-28,790.15	- 113,011.93
Incremento en cuentas por cobrar	0.00	0.00
Partidas extraordinarias	0.00	0.00

IV) Conciliación entre los Ingresos Presupuestarios y Contables, así como entre los Egresos Presupuestarios y los Gastos Contables.

Conciliación entre los Ingresos Presupuestarios y Contables

1.- TOTAL DE INGRESOS PRESUPUESTARIOS	137,664,433.84
2.- MÁS INGRESOS CONTABLES NO PRESUPUESTARIOS	53,854.20
2.1 OTROS INGRESOS Y BENEFICIOS VARIOS	53,854.20
3.- MENOS INGRESOS PRESUPUESTALES NO CONTABLES	0.00
4.- TOTAL DE INGRESOS CONTABLES	137,718,288.04

Conciliación entre los Egresos Presupuestarios y los Gastos Contables

1.- TOTAL DE EGRESOS PRESUPUESTARIOS	118,085,561.09
2.- MENOS EGRESOS PRESUPUESTARIOS NO CONTABLES	30,609,887.78
2.3 MOBILIARIO Y EQUIPO DE ADMINISTRACION	10,098,359.54
2.4 MOBILIARIO Y EQUIPO EDUCACIONAL Y RECREATIVO	3,222,582.89
2.6 VEHICULOS Y EQUIPO DE TRANSPORTE	515,090.00
2.8 MAQUINARIA, OTROS EQUIPOS Y HERRAMIENTAS	715,793.82
2.11 ACTIVOS INTANGIBLES	0.00
2.12 OBRA PUBLICA EN BIENES DEL DOMINIO PUBLICO	15,924,997.43
2.13 ADEUDOS DE EJERCICIOS ANTERIORES	133,064.10
3.- MAS GASTOS CONTABLES NO PRESUPUESTALES	11,919,157.02
3.1 ESTIMACIONES, DEPRECIACIONES, DETERIOROS, OBSOLESENCIA Y AMORTIZACIONES	11,919,157.02
4.- TOTAL DE GASTOS CONTABLES	99,394,830.33

b) NOTAS DE MEMORIA

Contables

No se tienen registro de cuentas de orden contables.

Presupuestarias

Cuentas de Orden de Ingresos

Ley de Ingresos Estimada	115,537,248.00
Ley de Ingresos Por ejecutar	0.00
Modificaciones a la Ley de Ingresos estimada	27,134,193.64
Ley de Ingreso Devengada	137,664,433.84
Ley de Ingresos Recauda	137,664,433.84

Cuentas de Orden Egresos

Presupuesto de Egresos Aprobado	115,537,248.00
Presupuesto de Egresos Modificado	145,610,676.63
Presupuesto de Egresos por ejercer	27,525,115.55
Modificaciones al Presupuesto de egresos	30,073,428.63
Presupuesto de Egresos Comprometido	118,085,561.09
Presupuesto de Egresos Devengado	118,085,561.09
Presupuesto de Egresos Ejercido	99,482,636.85
Presupuesto de Egresos	99,482,636.85

NOTAS DE GESTIÓN ADMINISTRATIVA


1.-INTRODUCCION.-

2.-PANORAMA ECONÓMICO Y FINANCIERO.

El Patrimonio del "CRESON", estará constituido por las aportaciones, bienes muebles e inmuebles y demás ingresos que los gobiernos federal, estatal y municipales le otorguen o destinen; las aportaciones, legados, donaciones y demás liberalidades que reciba de las personas de los sectores social y privado, los rendimientos, recuperaciones, bienes, derechos y demás ingresos incluidos los propios, que le generen sus bienes, operaciones, actividades o eventos que realice; y los ingresos que obtenga por cualquier otro título legal.

3.-AUTORIZACIÓN E HISTORIA

Se crea el Centro Regional de Formación Profesional Docente de Sonora (CRESON), como un organismo descentralizado de la Administración Pública Estatal, con personalidad jurídica, patrimonio propio y autonomía técnica para decidir sobre su oferta educativa y demás servicios académicos, sectorizado a la Secretaría de Educación y Cultura, conforme al decreto de creación publicado en el Boletín Oficial el 01 de Mayo de 2017 por el Gobierno del Estado de Sonora.



Publicándose posteriormente en Boletín Oficial, Decreto que reforma diversas disposiciones al Decreto de creación del Centro Regional de Formación Profesional Docente de Sonora (CRESON), con fecha 11 de diciembre de 2017, para quedar como un organismo descentralizado de la Administración Pública Estatal, con personalidad jurídica, patrimonio propio, autonomía técnica y académica para decidir sobre su oferta educativa y demás servicios académicos, sectorizado a la Secretaría de Educación y Cultura.

4.-ORGANIZACIÓN Y OBJETO SOCIAL.-

a) Objeto social.

El "CRESON", es una institución de educación superior que tiene como objeto ejercer la rectoría en la formación de profesionales para la educación obligatoria en el Estado. Así mismo, impulsará los procesos de desarrollo profesional e investigación en materia educativa con el fin de garantizar a los sonorenses una educación de calidad.

Principal actividad

Impartir educación de tipo superior, además de cursos, talleres, diplomados y demás servicios de actualización dirigidos a la formación de profesionales para la educación, así como a la formación de formadores, en sus distintas modalidades; diseñar y actualizar programas de estudio de licenciatura y posgrados distintos a los establecidos para la educación normal; desarrollar estudios e investigaciones que aporten elementos para la mejora de los procesos educativos; acreditar los programas de estudio del tipo superior que oferte, así como los diplomados, cursos, seminarios y talleres de formación continua que coordine; Llevar a cabo acciones de vinculación con organismos e instituciones de los sectores públicos y privados, nacionales e internacionales, de movilidad estudiantil, intercambios académicos entre directivos, alumnos y profesionales de la educación, que permitan fortalecer su formación académica; establecer redes de colaboración con otras instituciones nacionales o extranjeras para el desarrollo de programas académicos, científicos, tecnológicos, culturales y deportivos. Difundir y socializar los resultados de las evaluaciones e investigaciones que lleve a cabo, y en lo general el conocimiento que se genere a favor de la educación, para el establecimiento de políticas públicas propias en beneficio del Estado; ejercer la rectoría, establecer la normatividad, políticas internas y los lineamientos, en los procesos académicos, administrativos, de soporte y de calidad que se operan en sus unidades administrativas y académicas; coordinar, supervisar y evaluar la operación de sus unidades administrativas y académicas; desarrollar, operar y difundir programas para el fomento y preservación de la cultura. Expedir constancias, certificados de estudios, así como otorgar y signar títulos y grados académicos, de acuerdo con lo dispuesto en las normas aplicables; revalidar y establecer equivalencias de estudios del mismo tipo educativo realizadas en instituciones nacionales y extranjeras, de acuerdo a lo dispuesto en la normatividad aplicable.

Emitir opinión para otorgar o retirar reconocimiento de validez oficial de estudios que impartan las instituciones particulares en materia de formación de profesionales de la educación, de acuerdo con las disposiciones legales aplicables; crear órganos o mecanismos de apoyo financiero que permitan incrementar su patrimonio con recursos adicionales a los municipales, estatales y federales; establecer órganos colegiados que amplíen la participación dinámica de los miembros de la comunidad estudiantil y

académica; planear y operar programas de capacitación del personal académico, administrativo y de servicios; implementar mecanismos de ingreso, promoción y permanencia del personal académico y administrativo del "CRESON".

c) Ejercicio Fiscal
2020

d) Régimen jurídico.

Organismo Público Descentralizado de la Administración Pública Estatal, con personalidad jurídica y patrimonio propio, sectorizado a la Secretaría de Educación y Cultura.

e) Consideraciones fiscales del ente.

Por su creación y los fines que persigue, el Centro no es contribuyente del Impuesto Sobre la Renta; sin embargo es responsable solidario por las retenciones y entero de los Impuestos por pagos a terceros sujetos a retención, tales como honorarios, arrendamientos y remuneraciones al personal, así como de exigir documentación que reúna los requisitos fiscales cuando esté obligado a esto.

f) Estructura organizacional básica.

El "CRESON" contará con los siguientes órganos de gobierno y autoridades.

La Junta Directiva;
El Rector;
El Consejo Académico; y
El Consejo Asesor.

g) Fideicomisos, mandatos y análogos de los cuales es fideicomitente o fideicomisario.
No Aplica.

5.- BASES DE PREPARACIÓN DE LOS ESTADOS FINANCIEROS

El 31 de diciembre de 2008 se publicó en el Diario Oficial de la Federación la Ley General de Contabilidad Gubernamental (LGCG), que entró en vigor el 1 de enero de 2009, y es de observancia obligatoria para los poderes Ejecutivo, Legislativo y Judicial de la Federación, los Estados y el Distrito Federal; los ayuntamientos de los Municipios; los Órganos Político-Administrativos de las demarcaciones Territoriales del Distrito federal; las Entidades de la Administración Pública Paraestatal, ya sean federales, estatales o municipales y los Órganos Autónomos federales y estatales.

La Ley tiene como objeto establecer los criterios generales que regirán la contabilidad gubernamental y la emisión de la información financiera de los entes públicos, con la finalidad de lograr la armonización contable a nivel nacional, para lo cual fue creado el Consejo de Armonización Contable (CONAC) como órgano de coordinación para la armonización de la contabilidad gubernamental, el cual tiene por objeto la emisión de las

normas contables y las disposiciones presupuestarias que se aplicarán para la generación de información financiera y presupuestal que emitirán los entes públicos.

Conforme a lo anterior los Estados Financieros del Instituto y sus Notas fueron elaborados de acuerdo a la normatividad emitida por el Consejo Nacional de Armonización Contable (CONAC) y las disposiciones legales establecidas en la Ley General de Contabilidad Gubernamental, con el fin de lograr la adecuada armonización de la Contabilidad Gubernamental.

La Información contable que presenta el Centro con base en los documentos técnicos normativos que fueron emitidos por el Consejo de Armonización Contable (CONAC): Postulados Básicos de Contabilidad Gubernamental, al Marco conceptual, al Plan de Cuentas, al Manual de Contabilidad Gubernamental y a las Normas y metodologías para la emisión de la información Financiera y Estructura de los Estados Financieros Básicos del ente Público y características de sus notas, Publicado en www.conac.gob.mx

La normatividad supletoria que se utiliza, es aplicar las reglas de operación emitidas específicamente para cada uno de los recursos federales recibidos.

Características del Sistema de Contabilidad

El sistema contable que utiliza el Centro Regional de Formación Profesional Docente de Sonora, es un desarrollo propio que tiene como finalidad informar sobre las operaciones financieras, contables y presupuestarias del Centro y de sus Unidades Académicas. Está diseñado acorde a los lineamientos establecidos en la CONAC, integra en forma automática las cuentas contables con las cuentas presupuestarias y genera los Estados Financieros conforme a las Normas y metodologías para la emisión de la información Financiera y Estructura de los Estados Financieros Básicos del ente Público y características de sus notas.

6.-POLÍTICAS DE CONTABILIDAD SIGNIFICATIVAS.-

Las políticas de registro están basadas en la reglamentación de la ley General de Contabilidad Gubernamental y las normas emitidas por el Consejo de Armonización Contable (CONAC).

- a).- No se han realizado actualizaciones en valores de activos, pasivos y Hacienda Pública y/o patrimonio.
- b).- No se realizan operaciones en el extranjero.
- c).- No se lleva método de valuación ya que no existen inversiones en acciones.
- d).- No aplica, el método de valuación de inventarios y costo de lo vendido debido a que no es un Ente que realice algún proceso de transformación.
- e).- No aplica.
- f).- No hay Provisiones.
- g).- No hay Reservas.
- h).- No hubo cambio en políticas contables y las correcciones de errores que se realizan es por cambios de partidas y se hacen en el momento que se detectan.
- i).- Se cancelaron ingresos propios por la devolución de pagos por concepto de inscripción y reinscripción ya que siete escuelas normales del Estado resultaron beneficiadas del programa U079 Expansión de la Educación Media Superior y Superior,

dicho movimiento no impactó con las metas establecidas por la radicación del recurso del programa en mención, obteniendo un excedente en lo presupuestado.

j).- No se realizaron depuraciones y cancelación de saldos.

7.- POSICIÓN EN MONEDA EXTRANJERA Y PROTECCIÓN POR RIESGO CAMBIARIO.-

- a).- No existen activos en moneda extranjera.
- b).- No existen pasivos en moneda extranjera.
- c).- No existe posición en moneda extranjera.
- d).- No aplica (tipo de cambio).
- e).- No aplica (equivalente en moneda nacional).

8.- REPORTE ANALÍTICO DEL ACTIVO.

a).- El método de depreciación que se está utilizando es en línea recta conforme a los parámetros de vida útil y % de depreciación emitidos por el CONAC; las tasas aplicadas son el 10% para bienes muebles con una vida útil de 10 años y el 33.3% para el equipo de cómputo con una vida útil de 3 años.

b).- No se han realizado cambios en el porcentaje de depreciación de los activos.

c).- No se capitalizaron gastos en el ejercicio.

d).- No aplica, debido a que no hubo inversiones financieras.

e).- No aplica.

f).- No existen bienes en garantía, litigios, etc.

g).- No existe desmantelamiento de Activos.

h).- No existe administración de activos.

9.- FIDEICOMISOS, MANDATOS Y ANÁLOGOS.

a).- No existen fideicomisos, mandatos y análogos

b).- No aplica, debido a que no existen fideicomisos.

10.- REPORTE DE RECAUDACIÓN.- Los ingresos propios corresponden al cobro de inscripciones por diplomados, maestrías, cursos y talleres, expedición de documentos, mismos que se reconocen como ingreso hasta el momento de ser cobrados.

11.- INFORMACIÓN SOBRE LA DEUDA Y REPORTE ANALÍTICO DE LA DEUDA.-

a).- No aplica, el Instituto no cuenta con deuda pública.

b).- No existen comisiones, intereses, perfil de vencimiento ya que el Instituto no cuenta con deuda pública.

12.- CALIFICACIONES OTORGADAS.

a).- El Instituto no ha sido sujeto a ninguna calificación crediticia.

13.- PROCESO DE MEJORA.

a).- Se realizan auditorías internas y externas al Instituto.

b).- Se tiene Buzón de quejas y sugerencias dentro del Instituto.

14.- INFORMACIÓN POR SEGMENTOS.

a).- No se maneja información por segmentos.

15.- EVENTOS POSTERIORES AL CIERRE.

a).- Posterior al cierre del cuarto trimestre, se realizó una reclasificación de la partida 39201 impuestos y Derechos por un importe de \$1,000,815.20 al a partida 39801 Impuesto sobre Nómina, correspondiente al importe devengado por el pago del impuesto al Estado del 2% sobre nómina, lo anterior derivado de que en el ejercicio estaba asignado el presupuesto a la partida 39201 por recomendación recibida.

16.- PARTES RELACIONADAS.


a).- No aplica.

17.-RESPONSABILIDAD SOBRE LA PRESENTACIÓN RAZONABLE DE LOS ESTADOS FINANCIEROS.

Los funcionarios que rubrican los presentes Estados financieros declaran "Bajo protesta de decir verdad declaramos que los Estados Financieros y sus Notas son razonablemente correctos y son responsabilidad del emisor".



FRANCISCO ANTONIO ZEPEDA RUIZ
RECTOR



ANGÉLICA MARÍA PAYÁN GARCÍA
COORDINADORA ADMMINISTRATIVA

Centro Regional de Formación Profesional Docente de Sonora
 Estado Analítico de Ingresos
 Del 01 de enero al 31 de diciembre de 2020

CUENTA PÚBLICA: 2020


Rubros de Ingresos	Ingreso					Diferencia
	Estimado (1)	Ampliaciones y Reducciones (+ ó -) (2)	Modificado (3= 1+2)	Devengado (4)	Recaudado (5)	
Impuestos			0			0
Cuotas y Aportaciones de Seguro Social	0	0	0	0	0	0
Contribuciones de Mejoras	0	0	0	0	0	0
Derechos	0	0	0	0	0	0
Productos	0	7,989.06	7,989.06	7,989.06	7,989.06	7,989.06
Aprovechamientos	0		0			0
Ingresos por Ventas de Bienes, Prestación de Servicios y Otros Ingresos	25,867,850.00	3,646,822.29	29,514,672.29	29,514,672.29	29,514,672.29	3,646,822.29
Participaciones, Aportaciones, Convenios, Incentivos Derivados de la Colaboración Fiscal y Fondos Distintos de Aportaciones	27,021,000.00	37,759,389.99	64,780,389.99	64,780,389.99	64,780,389.99	37,759,389.99
Transferencias, Asignaciones, Subsidios y Subvenciones, y Pensiones y Jubilaciones	62,648,398.00	-14,280,007.70	48,368,390.30	43,361,382.50	43,361,382.50	-19,287,015.50
Ingresos Derivados de Financiamientos			0			0
Total	115,537,248.00	27,134,193.64	142,671,441.64	137,664,433.84	137,664,433.84	22,127,185.84
			Ingresos			22,127,185.84
			Excedentes			

Centro Regional de Formación Profesional Docente de Sonora
 Estado Analítico de Ingresos
 Del 01 de enero al 31 de diciembre de 2020


CPCA-II-01

CUENTA PÚBLICA: 2020

Estado Analítico de Ingresos Por Fuente de Financiamiento	Ingreso					Diferencia
	Estimado (1)	Ampliaciones y Reducciones (+ -) (2)	Modificado (3= 1 +2)	Devengado (4)	Recaudado (5)	
Ingresos del Poder Ejecutivo Federal o Estatal y de los Municipios	27,021,000.00	37,759,389.99	64,780,389.99	64,780,389.99	64,780,389.99	37,759,389.99
Impuestos	0.00	0.00	0.00	0.00	0.00	0.00
Cuotas y Aportaciones de Seguridad Social						
Contribuciones de Mejoras			0.00			0.00
Derechos			0.00			0.00
Productos ¹			0.00			0.00
Aprovechamientos ²			0.00			0.00
Participaciones, Aportaciones, Convenios, Incentivos Derivados de la Colaboración Fiscal y Fondos Distintos de Aportaciones	27,021,000.00	37,759,389.99	64,780,389.99	64,780,389.99	64,780,389.99	37,759,389.99
Transferencias, Asignaciones, Subsidios y Subvenciones, y Pensiones y						
Ingresos De los Entes Públicos de los Poderes Legislativo y Judicial, de los Organos Autonomos y del Sector Parastatal o Paramunicipal, así como de las Empresas Productivas del Estado	88,516,248.00	-10,625,196.35	77,891,051.65	72,884,043.85	72,884,043.85	-15,632,204.15
Cuotas y Aportaciones de Seguridad Social	0.00		0.00			0.00
Productos ¹	0.00	7,989.06	7,989.06	7,989.06	7,989.06	7,989.06
Ingresos por ventas de Bienes, Prestación de Servicios y Otros Ingresos ³	25,867,850.00	3,646,822.29	29,514,672.29	29,514,672.29	29,514,672.29	3,646,822.29
Transferencias, Asignaciones, Subsidios y Subvenciones, y Pensiones y Jubilaciones	62,648,398.00	-14,280,007.70	48,368,390.30	43,361,382.50	43,361,382.50	-19,287,015.50
Ingresos derivados de Financiamiento	0.00	0.00	0.00	0.00	0.00	0.00
Ingresos Derivados de Financiamientos	0.00		0.00			0.00
Total	115,537,248.00	27,134,193.64	142,671,441.64	137,864,433.84	137,864,433.84	22,127,185.84
					Ingresos Excedentes	22,127,185.84



Angélica María Payán García
 Coordinadora Administrativa



Francisco Adolfo Zepeda Ruiz
 Rector


Centro Regional de Formación Profesional Docente de Sonora
 Conciliación entre los Ingresos Presupuestarios y Contables
 Al 31 de diciembre de 2020

CPCA-II-03

CUENTA PÚBLICA: 2020


1. Total de Ingresos Presupuestarios		137,664,433.84
2. Mas Ingresos contables No Presupuestarios		53,854.20
Ingresos Financieros		
Incremento por Variación de Inventarios		
Disminución del Exceso de Estimaciones por Pérdida o Deterioro u Obsolescencia		
Disminución del Exceso de Provisiones		
Otros Ingresos y Beneficios Varios	53,854.20	
Otros Ingresos Contables No Presupuestarios		
3. Menos Ingresos Presupuestarios No Contables		0.00
Aprovechamientos Patrimoniales		
Ingresos Derivados de Financiamientos		
Otros Ingresos Presupuestarios No Contables		
4. Total de Ingresos Contables (4= 1 + 2 - 3)		137,718,288.04

1. Se deberán incluir los Ingresos Contables No Presupuestarios que no se regularizaron presupuestariamente durante el ejercicio
 2. Los Ingresos Financieros y otros ingresos se regularizarán presupuestariamente de acuerdo a la legislación aplicable.



Elaboró


Angélica María Payán García
 Coordinadora Administrativa




Autorizó

Francisco Antonio Zepeda Ruíz
 Rector

Proyectos Productivos y Acciones de Fomento	0.00	0.00	0.00	0.00	0.00	0.00
Inversiones Financieras y Otras Provisiones	0.00	0.00	0.00	0.00	0.00	0.00
Inversiones Para el Fomento de Actividades Productivas.	0.00	0.00	0.00	0.00	0.00	0.00
Acciones y Participaciones de Capital	0.00	0.00	0.00	0.00	0.00	0.00
Compra de Títulos y Valores	0.00	0.00	0.00	0.00	0.00	0.00
Concesión de Préstamos	0.00	0.00	0.00	0.00	0.00	0.00
Inversiones en Fideicomisos, Mandatos y Otros Análogos	0.00	0.00	0.00	0.00	0.00	0.00
Otras Inversiones Financieras	0.00	0.00	0.00	0.00	0.00	0.00
Provisiones para Contingencias y Otras Erogaciones Especiales	0.00	0.00	0.00	0.00	0.00	0.00
Participaciones y Aportaciones	0.00	0.00	0.00	0.00	0.00	0.00
Participaciones	0.00	0.00	0.00	0.00	0.00	0.00
Aportaciones	0.00	0.00	0.00	0.00	0.00	0.00
Convenios	0.00	0.00	0.00	0.00	0.00	0.00
Deuda Pública	0.00	133,064.10	133,064.10	133,064.10	133,064.10	0.00
Amortización de la Deuda Pública	0.00	0.00	0.00	0.00	0.00	0.00
Intereses de la Deuda Pública	0.00	0.00	0.00	0.00	0.00	0.00
Comisiones de la Deuda Pública	0.00	0.00	0.00	0.00	0.00	0.00
Gastos de la Deuda Pública	0.00	0.00	0.00	0.00	0.00	0.00
Costo por Coberturas	0.00	0.00	0.00	0.00	0.00	0.00
Apoyos Financieros	0.00	0.00	0.00	0.00	0.00	0.00
Adeudos de Ejercicios Fiscales Anteriores (Adefas)	0.00	133,064.10	133,064.10	132,244.41	132,244.41	819.69
Total del Gasto	115,537,248.00	30,073,428.63	145,610,676.63	118,085,561.09	99,482,636.85	27,525,115.55


 Elaboró
 Angélica María Payán García
 Coordinadora Administrativa


 Autorizó
 Francisco Antonio Zepeda Ruiz
 Rector

Centro Regional de Formación Profesional Docente de Sonora
 Conciliación entre los Egresos Presupuestarios y los Gastos Contables
 al 31 de diciembre de 2020

CPCA-II-15


(Pesos)

CUENTA PÚBLICA: 2020


1. Total de Egresos Presupuestarios		118,085,561.09
--	--	-----------------------

2. Menos Egresos Presupuestarios No Contables		30,609,887.78
Materias Primas y Materiales de Producción y Comercialización		
Materiales y Suministros		
Mobiliario y Equipo de Administración	10,098,359.54	
Mobiliario y Equipo Educativo y Recreativo	3,222,582.89	
Equipo e Instrumental Médico y de Laboratorio		
Vehículos y Equipo de Transporte	515,090.00	
Equipo de Defensa y Seguridad		
Maquinaria, Otros Equipos y Herramientas	715,793.82	
Archivos Biológicos		
Bienes Inmuebles		
Activos Intangibles		
Obra Pública en Bienes de Dominio Público	15,924,997.43	
Obra Pública en Bienes Propios		
Acciones y Participaciones de Capital		
Compra de Títulos y Valores		
Concesión de Préstamos		
Inversiones en Fideicomisos, Mandatos y Otros Análogos		
Provisiones para Contingencias y Otras Erogaciones Especiales		
Armonización de la Deuda Pública		
Adeudos de Ejercicios Fiscales Anteriores (ADEFAS)	133,064.10	
Otros Egresos Presupuestales No Contables		

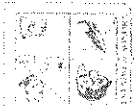
3. Más Gastos Contables No Presupuestarios		11,919,157.02
Estimaciones, Depreciaciones, Deterioros, Obsolescencia y Amortizaciones	11,919,157.02	
Provisiones		
Disminución de Inventarios		
Aumento por Insuficiencia de Estimaciones por Pérdida o Deterioro u Obsolescencia		
Aumento por Insuficiencia de Provisiones		
Otros Gastos		
Otros Gastos Contables No Presupuestales		
4. Total de Gasto Contable (4= 1 - 2 + 3)		99,394,830.33



 Elaboró
 Angélica María Payán García
 Coordinadora Administrativa



 Autorizó
 Francisco Antonio Zepeda Ruíz
 Rector



Gobierno del Estado de Sonora

GOBIERNO DEL ESTADO DE SONORA

CPCA III-04

INFORME DE AVANCE DEL PROGRAMA OPERATIVO ANUAL 2020

ANUAL

CLAVE	NOMBRE DEL INDICADOR	UNIDAD	TIPO META	VAL. META	DATOS		% DE AVANCE ANUAL
					PROGRAMADO ORIGINAL ANUAL	MODIFICADO ANUAL	

DEPENDENCIA / ENTIDAD 92 CENTRO REGIONAL DE FORMACIÓN PROFESIONAL DOCENTE DE SONORA

UNIDAD ADMINISTRATIVA 001 CRESON RECTORIA

E04E13	FORMACIÓN DOCENTE	106	EDUCACIÓN NORMAL	CONVENIOS DE COLABORACIÓN CELEBRADOS	CONVENIO	A	SI	META		100.00%
								NUM	DEN	
								3.00	3.00	100.00%
								3.00	3.00	100.00%

EVALUACIÓN CUALITATIVA

AL CIERRE DEL EJERCICIO FISCAL 2020 SE INFORMA EL CUMPLIMIENTO DE LA META CONVENIOS DE COLABORACIÓN CELEBRADOS AL 100%. ESTABLECIÉNDOSE EN EL AÑO LA FIRMA DE TRES CONVENIOS, MISMO QUE SE DESCRIBEN A CONTINUACIÓN. 1) CONVENIO GENERAL DE COLABORACIÓN ENTRE EL CRESON Y LA SECRETARÍA DE EDUCACIÓN DEL ESTADO DE BAJA CALIFORNIA SUR. 2) CONVENIO ESPECÍFICO DE COLABORACIÓN ACADÉMICA QUE CELEBRARON POR UNA PARTE EL CENTRO DE INVESTIGACIÓN EN ALIMENTACIÓN Y DESARROLLO, A.C. CIAD, Y 3) CONVENIO GENERAL DE COLABORACIÓN CON EL INSTITUTO DE EDUCACIÓN SUPERIOR DEL MAGISTERIO DEL ESTADO DE TABASCO, IESMA.

UNIDAD ADMINISTRATIVA 002 CRESON VICERRECTORIA

142	FORMACIÓN DOCENTE	PORCENTAJE DE ALUMNOS ATENDIDOS EN PROGRAMAS DE LICENCIATURA EN EDUCACIÓN EN LOS SEMESTRES ESCOLARES DEL AÑO EN CURSO	ALUMNO	P	SI	META		100.00%
						NUM	DEN	
							100.00	100.00
							7000.00	9299.00
							7000.00	7000.00

EVALUACIÓN CUALITATIVA

CON BASE A LA INFORMACIÓN PROPORCIONADA POR LA VICERRECTORIA ACADÉMICA SE INFORMA QUE SE SUPERÓ LA META ANUAL PROYECTADA, YA QUE SE CONTÓ CON 101 ESTUDIANTES DE LOS 3500 PROYECTADOS EN LAS DIFERENTES LICENCIATURAS QUE SE IMPARTEN EN LAS ESCUELAS NORMALES Y UNIDADES DE LA UPN EN EL PRIMER SEMESTRE DEL AÑO Y DURANTE EL SEGUNDO SEMESTRE SE PERDIÓ DEL PERÍODO DE AGOSTO A DICIEMBRE DEL AÑO EN CURSO, SE ATENDIERON A UN TOTAL DE 9299 ESTUDIANTES, SEGUN LA MATRÍCULA DE LAS DIFERENTES LICENCIATURAS QUE SE IMPARTEN EN LAS ESCUELAS NORMALES Y UNIDADES DE LA UPN, SUPERANDO LOS 3500 ESTUDIANTES PROYECTADOS.

ALUMNOS INSCRITOS EN LAS UAJ DEL CRESON QUE PARTICIPAN EN PROGRAMAS DE MOVILIDAD Y ESTANCIA ACADÉMICA EN EL AÑO N	ALUMNO	A	SI	META		0.00%
				NUM	DEN	
				40.00	0.00	0.00
				40.00	0.00	0.00

EVALUACIÓN CUALITATIVA

SE REMITIO OFICIO NO. CRESON048/2020, ASI COMO UN ALCANCE AL MISMO MEDIANTE OFICIO CRESON002/2020 DIRIGIDO AL C.P. GUSTAVO LUIS RODRIGUEZ LOZANO, SUBSECRETARIO DE EGRESOS, CON EL FORMATO DENOMINADO "RECTIFICACIÓN DE METAS" ESTABI ECIDO POR LA DIRECCION GENERAL DE PLANEACION Y EVALUACION DE LA SUBSECRETARIA DE EGRESOS DE LA SECRETARIA DE HACIENDA, PARA QUE CON BASE AL AVANCE DE LOS INDICADORES Y METAS INFORMADOS AL SEGUNDO TRIMESTRE DEL PRESENTE EJERCICIO FISCAL SE AUTORIZARA LA ADECUACION DE METAS E INDICADORES ESTADISTICAS PARA EL TERCERO Y CUARTO TRIMESTRE, DECLARÁNDOSE CANCELADA LA PRESENTE META.

PROGRAMAS DE FORMACIÓN CONTINUA DISEÑADOS PARA FAVORECER LAS COMPETENCIAS DE LOS DOCENTES EN SERVICIO	PROGRAMA	A	SI	META		100.00%
				NUM	DEN	
				3.00	3.00	100.00%
				3.00	3.00	100.00%


EVALUACIÓN CUALITATIVA

LA META PROGRAMADA EN EL PRESENTE INDICADOR SE SUPERÓ CONFORME A SU PROGRAMACIÓN, YA QUE FUERON DISEÑADOS CINCO PROGRAMAS DE FORMACIÓN CONTINUA PARA FAVORECER LAS COMPETENCIAS DE LOS DOCENTES, MISMO QUE SE ENUNCIAN A CONTINUACIÓN:
 1. CURSO DE FORTALECIMIENTO DE LAS COMPETENCIAS DOCENTES
 2. CURSO DE FORTALECIMIENTO DE LAS COMPETENCIAS DOCENTES
 3. CURSO DE FORTALECIMIENTO DE LA PRÁCTICA DOCENTE EN EL AULA MULTIGRADO
 4. DISEÑO EN DISEÑO DE PROYECTOS PARA EL FORTALECIMIENTO DE LA FUNCIÓN DIRECTIVA
 5. CURSO EDUCANDO NUESTRAS HABILIDADES SOCIOEMOCIONALES POSITIVAMENTE.

PORCENTAJE DE DOCENTES EN SERVICIO CAPACITADOS EN PROGRAMAS DE FORMACIÓN CONTINUA EN EL AÑO EN CURSO	DOCENTE	P	SI	META		100.00%
				NUM	DEN	
				500.00	500.00	100.00%
				500.00	2381.00	476.20%

EVALUACIÓN CUALITATIVA

LA META PORCENTAJE DE DOCENTES EN SERVICIO CAPACITADOS EN PROGRAMAS DE FORMACIÓN CONTINUA EN EL EJERCICIO FISCAL 2020 SE SUPERÓ, YA QUE SE ATENDIERON UN TOTAL DE 2,381 DOCENTES DE 500 PROGRAMADOS.



Gobierno del Estado de Sonora

GOBIERNO DEL ESTADO DE SONORA

CPCA III-04 ANUAL

INFORME DE AVANCE DEL PROGRAMA OPERATIVO ANUAL 2020

CLAVE	NOMBRE DEL INDICADOR	UNI-MEDIDA	TIPO META	VAL. ACUM.	DATOS	PROGRAMADO		REALIZADO		% DE AVANCE ANUAL
						ANUAL	ANUAL	ANUAL	ANUAL	

DEPENDENCIA / ENTIDAD 92 CENTRO REGIONAL DE FORMACIÓN PROFESIONAL DOCENTE DE SONORA

UNIDAD ADMINISTRATIVA 003 CRESON COORDINACIÓN ADMINISTRATIVA

287	COORDINACIÓN ADMINISTRATIVA									
	INDICE DE CALIDAD DE LOS INFORMES SOBRE GASTO FEDERALIZADO	INFORME	A	NO	META	100.00	100.00	100.00	100.00	100.00%
					NUM.	100.00	100.00	100.00	100.00	
					DEN.					

EVALUACIÓN CUALITATIVA

AL CIERRE DEL EJERCICIO FISCAL 2020, SE INFORMA QUE RESPECTO AL PORCENTAJE OBTENIDO SEGUN INDICE DE CALIDAD DE LOS INFORMES SOBRE GASTO FEDERALIZADO CORRESPONDIENTE, EL ÚLTIMO VALOR OBTENIDO ES DE 100.00%. ESTE INDICE ES CALCULADO POR LA DIRECCIÓN PORTAL APLICATIVO DE LA SECRETARÍA DE HACIENDA (PASH).

	INDICE DE CALIDAD DE LOS INFORMES TRIMESTRALES	INFORME	A	NO	META	100.00	100.00	100.00	100.00	100.00%
					NUM.	100.00	100.00	100.00	100.00	
					DEN.					

EVALUACIÓN CUALITATIVA


AL CIERRE DEL EJERCICIO FISCAL 2020, SE INFORMA QUE RESPECTO AL PORCENTAJE OBTENIDO, SEGUN EL INDICE DE CALIDAD DE LOS INFORMES TRIMESTRALES CORRESPONDIENTE, EL ÚLTIMO VALOR OBTENIDO ES DE 100.00%. CABE SEÑALAR QUE ESTE INDICE ES CALCULADO POR LA DIRECCIÓN GENERAL DE PLANEACIÓN Y EVALUACIÓN CON BASE A LOS FORMATOS RECIBIDOS COMO PARTE DEL INFORME TRIMESTRAL DE LOS ORGANISMOS DESPESERIALIZADOS DE LA ADMINISTRACIÓN PÚBLICA FINANCIERA.

[Handwritten signature]

[Handwritten mark]

Dependencia/Entidad: CENTRO REGIONAL DE FORMACIÓN PROFESIONAL DOCENTE DE SONORA
Programa Presupuestario: E404E13 FORMACIÓN DOCENTE
Eje del PEI: EJE 4. TODOS LOS SONORENSES TODAS LAS OPORTUNIDADES
Reto del PEI: RETO 4. ELEVAR LA CALIDAD DE LA EDUCACIÓN PARA IMPULSAR LA CREATIVIDAD, EL INGENIO, LAS COMPETENCIAS Y LOS VALORES FUNDAMENTALES DE LOS SONORENSES, POTENCIALIZANDO EL TALENTO DEL PERSONAL DOCENTE Y DESARROLLANDO SUS CAPACIDADES DE APRENDIZAJE
Beneficiarios: DOCENTES DEL ESTADO DE SONORA

Resumen narrativo	Objetivos	Nombre	Fórmula	Sentido	Unidad de medida	Línea Base		Meta 2020	Medios de verificación (fuentes)	Supuestos	Avance al período	% de Avance
						Frecuencia	Valor 2016					
FIN PROPOSITO COMPONENTE	Número de acciones emprendidas por el CRESO para contribuir a garantizar una educación de calidad. (1)	Número de acciones emprendidas por el CRESO para contribuir a garantizar una educación de calidad.	$\frac{\text{Número de acciones emprendidas por el CRESO en el año}}{\text{Total de acciones emprendidas por el CRESO en el año}} \times 100$	Acendente	Acción	Anual	11	7	Informes trimestrales y documentos resguardados en la Dirección de Planeación Educativa del CRESO		7	100.00%
	Tasa de ocurrencia anual de la matrícula de alumnos de licenciatura en educación en las UA del CRESO	(Número de alumnos inscritos en una licenciatura en educación en las UA del CRESO en el año n) / (Número de alumnos inscritos en una licenciatura en educación en las UA del CRESO en el año n-1) * 100	$\frac{\text{Número de alumnos inscritos en una licenciatura en educación en las UA del CRESO en el año } n}{\text{Número de alumnos inscritos en una licenciatura en educación en las UA del CRESO en el año } n-1} \times 100$	Acendente	Alumno	Anual		(4112/4072)*100= 101%	Base de datos de alumnos inscritos en los programas de licenciatura en educación que se ofrecen en las UA del CRESO en el año n y n-1, validados y en resguardo de la Dirección de Servicios Escolares	Aumenta el interés de los estudiantes para ingresar a los programas que oferta el CRESO	129.89%	129.89%
	Porcentaje de programas de licenciatura en educación impartidos en las UA del CRESO	(Número de programas de licenciatura impartidos en las UA del CRESO en el año n) / (Total de programas de formación docente impartidos para impartir por las UA del CRESO en el año n) * 100	$\frac{\text{Número de programas de licenciatura impartidos en las UA del CRESO en el año } n}{\text{Total de programas de formación docente impartidos para impartir por las UA del CRESO en el año } n} \times 100$	Acendente	Programa	Semestral	11	(18/18)*100=100%	Convocatoria del programa, listado de programas de formación docente validado por la Dirección de Servicios Escolares	Existe demanda en los programas de licenciatura ofertados por el CRESO	0.00%	0.00%
Porcentaje de programas de formación continua implementados para favorecer el desarrollo de las competencias de los docentes en servicio durante el año en curso	(Número de programas de formación continua implementados para favorecer el desarrollo de las competencias de los docentes en servicio durante el año en curso) / (Total de programas de formación continua impartidos para docentes en servicio) * 100	$\frac{\text{Número de programas de formación continua implementados para favorecer el desarrollo de las competencias de los docentes en servicio durante el año en curso}}{\text{Total de programas de formación continua impartidos para docentes en servicio}} \times 100$	Acendente	Programa	Trimestral	52	(8/8)*100=100%	Programas de formación continua implementados (documento que acredite el contenido del programa, documentos de trabajo, presentaciones, utilidades y material didáctico utilizado) el informe documental (debe contener: lista de asistencia, cédula de invitación, evidencia fotográfica) que acredite la impartición del programa, emitido y en resguardo de la Dirección de Educación Continua	Se cuenta con docentes interesados en cursos diplomados, cursos y talleres	133.33%	133.33%	137.50%
Porcentaje de programas de postgrado impartidos en las UA del CRESO	(Número de programas de postgrado impartidos en las UA del CRESO en el año en curso) / (Total de programas de postgrado impartidos en las UA del CRESO en el año en curso) * 100	$\frac{\text{Número de programas de postgrado impartidos en las UA del CRESO en el año en curso}}{\text{Total de programas de postgrado impartidos en las UA del CRESO en el año en curso}} \times 100$	Acendente	Programa	Semestral	(7/7)*100	(6/6)*100=100%	Informe de programas de postgrado impartidos en las UA y convocatorias emitidas por la Rectoría del CRESO, todo elaborado y en resguardo por la Dirección de Postgrado e Investigación.	Interés por impartir programas de postgrado que respondan a las necesidades regionales, nacionales e internacionales	200.00%	200.00%	100.00%
Porcentaje de alumnos licenciados en programas de educación en los semestres escolares del año en curso	(Número de alumnos licenciados en programas de educación en los semestres escolares del año en curso) / (Total de alumnos programados para ser atendidos en los programas de licenciatura en educación en los semestres escolares del año en curso) * 100	$\frac{\text{Número de alumnos licenciados en programas de educación en los semestres escolares del año en curso}}{\text{Total de alumnos programados para ser atendidos en los programas de licenciatura en educación en los semestres escolares del año en curso}} \times 100$	Acendente	Alumno	Semestral	3,762	(7000/7000)*100= 100%	Informe estadístico de alumnos inscritos por programas de licenciatura por ciclo escolar y UA, obtenida del Sistema Integral de Servicios Escolares (SISE) el cual es emitido, verificado y en resguardo de la Dirección de Servicios Escolares	Existe demanda por atender programas establecidos por el CRESO	151.11%	151.11%	132.84%

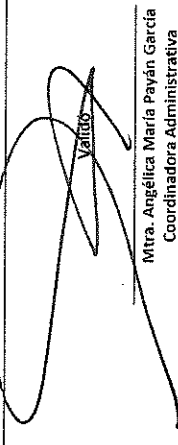



Actividad A3 C2: Eventos académicos que promueven la igualdad, inclusión y equidad			
Indicador: Porcentaje de eventos académicos que promueven la igualdad, inclusión y equidad			
Eficacia:	<input checked="" type="checkbox"/> Se cumplió con la meta establecida	<input type="checkbox"/> No se cuenta con información (Meta Anual)	<input type="checkbox"/> No se alcanzó la meta establecida
Causa:			
Efecto:			
Relación con el componente:	El CRESO se ha dado a la tarea de implementar programas para el desarrollo de actividades que promuevan la igualdad, inclusión y equidad, brindando así un seguimiento puntual a las políticas de responsabilidad social.		
		META 2020	AVANCE
		12	125%

Componente C3: Programas de posgrado impartidos en las UA del CRESO			
Indicador: Porcentaje de programas de posgrado impartidos en las UA del CRESO			
Eficacia:	<input checked="" type="checkbox"/> Se cumplió con la meta establecida	<input type="checkbox"/> No se cuenta con información (Meta Anual)	<input type="checkbox"/> No se alcanzó la meta establecida
Causa:			
Efecto:			
Relación con el componente:	El CRESO ha impartido programas de posgrado con un enfoque profesionalizante siendo sus destinatarios en su mayoría profesores en servicio de los distintos niveles y figuras educativas del Sistema Educativo Nacional al Propósito: (SEN).		
		META 2020	AVANCE
		6	100%

Actividad A1 C3: Atención a alumnos en Programas de Posgrado en las UA del CRESO			
Indicador: Porcentaje de alumnos atendidos en Programas de Posgrado en las UA del CRESO			
Eficacia:	<input checked="" type="checkbox"/> Se cumplió con la meta establecida	<input type="checkbox"/> No se cuenta con información (Meta Anual)	<input type="checkbox"/> No se alcanzó la meta establecida
Causa:			
Efecto:			
Relación con el componente:	El CRESO busca implementar en concurrencia con las necesidades educativas, un programa de fortalecimiento y habilitación profesional a los docentes de las Unidades Académicas, generando esquemas de desarrollo el que les permita cursar estudios de posgrado. Asimismo ha establecido estrategias con otras instituciones educativas para promover los programas de posgrado y de titulación.		
		META 2020	AVANCE
		90	184%


Actividad A2 C3: Contribuciones académicas presentadas por investigadores y docentes adscritos al CRESO			
Indicador: Porcentaje de contribuciones académicas publicadas por investigadores y docentes adscritos al CRESO en revistas arbitradas			
Eficacia:	<input checked="" type="checkbox"/> Se cumplió con la meta establecida	<input type="checkbox"/> No se cuenta con información (Meta Anual)	<input type="checkbox"/> No se alcanzó la meta establecida
Causa:			
Efecto:			
Relación con el componente:	En cuanto a la difusión y aplicación innovadora del conocimiento, se han incrementado el número de contribuciones en diferentes espacios educativos, además el CRESO ha buscado mayores oportunidades de colaboración para crear redes de investigación con los cuerpos Académicos consolidados y en desarrollo, cuenten con los apoyos necesarios para para la investigación e innovación educativa.		
		META 2020	AVANCE
		3	100%

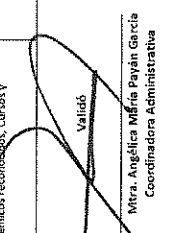

 Valido
 Mtra. Angélica María Payán García
 Coordinadora Administrativa


 Autorizado
 Mtro. Francisco Antonio Zepeda Ruiz
 Rector

MATRIZ DE INDICADORES DE RESULTADOS

Resumen Informativo (Objetivos)	Nombre	Fórmula	Semáforo	Unidad de medida	Indicadores		Línea base Valor 2016	Meta 2020	Medios de verificación (Fuentes)		Supuestos	Avance al periodo	% de Avance
					Frecuencia	Valor 2016			Medios de verificación	Fuentes			
A2 C1: Participación en programas de movilidad y estancia académica en el año en curso para alumnos inscritos en las UA del CRESON	Número de alumnos inscritos en las UA del CRESON que participan en programas de movilidad y/o estancia académica durante el año n	$\frac{\text{Número de alumnos que participan en programas de movilidad y/o estancia académica durante el año n}}{\text{Total de alumnos inscritos en las UA del CRESON}} \times 100$	Ascendente	Alumno	Trimestral		16	0	Convocatoria, publicación de resultados e informe de alumnos beneficiados a cargo de la Dirección de Servicios Estudiantiles del CRESON	UA interesadas en promover programas de movilidad y estancia académica para alumnos	0.00%	0.00%	0.00%
A1 C2: Diseño de Programas de formación continua para favorecer las competencias de los docentes en servicio	Número de programas de formación continua diseñados para favorecer las competencias de los docentes en servicio	$\frac{\text{Número de programas de formación continua diseñados en el año n}}{\text{Total de programas de formación continua en el año n}} \times 100$	Ascendente	Programa	Trimestral		5	3	Diseño de Programa avalado por la Dirección de Educación Continua	Se cuenta con interesados en cursos para docentes en servicio	0.00%	0.00%	166.67%
A2 C2: Capacitación de Docentes en servicio en programas de formación continua en el año en curso	Porcentaje de docentes en servicio capacitados en programas de formación continua en el año en curso	$\frac{\text{Número de docentes en servicio capacitados en programas de formación continua en el año n}}{\text{Total de docentes en servicio en el año n}} \times 100$	Ascendente	Docentes	Trimestral		0	100%	Oficio de invitación, bases de datos, listas de asistencia firmadas de formadores de docentes y docentes en servicio capacitados en programas de formación continua (Diplomados, Cursos y Talleres) en resguardo de la Dirección de Formación Continua.	Se cuenta con interesados en cursos para la formación de formadores	468.00%	468.00%	476.20%
A3 C1: Eventos académicos que promuevan la igualdad, inclusión y equidad	Porcentaje de eventos académicos que promuevan la igualdad, inclusión y equidad	$\frac{\text{Número de eventos académicos realizados en las UA del CRESON que promuevan la igualdad, inclusión y equidad en el año n}}{\text{Total de eventos académicos programados en las UA del CRESON}} \times 100$	Ascendente	Eventos	Trimestral		1	100%	Invitación, fotografías e informe del evento en resguardo de la Dirección de Educación Continua	Unidades Académicas interesadas en promover programas de igualdad, inclusión y equidad.	50.00%	50.00%	125.00%
A1 C3: Atención a alumnos en Programas de Posgrado en las UA del CRESON	Porcentaje de alumnos inscritos en Programas de Posgrado en las UA del CRESON	$\frac{\text{Número de alumnos inscritos en Programas de Posgrado en las UA del CRESON en el año n}}{\text{Total de alumnos inscritos en las UA del CRESON}} \times 100$	Ascendente	Alumno	Semestral		627	100%	Informe estadístico de alumnos inscritos por programas de posgrado, perfiles y UA, obtención del sistema integral de servicios escolares (SISE) en resguardo de la Dirección de Posgrado e Investigación	Alumnos de posgrado permanecen y continúan su trayectoria académica	228.00%	228.00%	184.44%
A2 C3: Contribuciones Académicas Presentadas por Investigadores y docentes adscritos al CRESON	Porcentaje de contribuciones académicas publicadas por investigadores y docentes de tiempo completo adscritos al CRESON en revistas arbitradas	$\frac{\text{Número de artículos científicos e investigaciones publicadas por investigadores y docentes de tiempo completo adscritos al CRESON en revistas arbitradas}}{\text{Total de artículos científicos e investigaciones presentadas por investigadores y docentes adscritos al CRESON}} \times 100$	Ascendente	Producto	Trimestral		35	100%	Documento de aceptación de las contribuciones académicas, emitido por las instituciones convocantes en resguardo de la Dirección de Posgrado e Investigación	Docentes e investigadores interesados en realizar contribuciones académicas tales como: publicaciones, ponencias, capítulos de libro, libros, memorias etc.	100.00%	100.00%	100.00%
<p>(1) Acciones: Diseño e impartición de Programas, Desarrollo de Proyectos Académicos y de Investigación Educativa, impartición de cursos, Movilidad Académica, Cuerpos académicos reconocidos, Cursos y Talleres que promuevan la igualdad, inclusión y equidad</p>													

Autorizó:

 Mtro. Francisco Antonio Saldívar Ruiz
 Coordinador

Valido:

 Mtra. Angélica María Payán García
 Coordinadora Administrativa

Análisis cualitativo de las metas programadas en la Matriz de Indicadores de Resultados CPCA III 05

FIN		AVANCE	
Indicador: Número de acciones emprendidas por el CRESON para contribuir a garantizar una educación de calidad.		META 2020	AVANCE
Eficacia:	<input checked="" type="checkbox"/> Se cumplió con la meta establecida <input type="checkbox"/> No se cuenta con información (Meta Anual) <input type="checkbox"/> No se alcanzó la meta establecida	7	100%

ANÁLISIS CUALITATIVO
 El Centro Regional de Formación Profesional Docente de Sonora (CRESON) cumplió con sus acciones de Diseño e impartición de Programas de Licenciatura y Posgrado, Desarrollo de Proyectos Académicos y de Investigación Educativa, impartición de programas de educación continua, Número de artículos científicos e investigaciones publicados por investigadores y docentes de tiempo completo adscritos al CRESON, Cursos y Talleres que promuevan la igualdad, inclusión y equidad.

Propósito		AVANCE	
Indicador: Tasa de crecimiento anual de la matrícula de alumnos de licenciatura en educación en las UA del CRESON		META 2020	AVANCE
Eficacia:	<input checked="" type="checkbox"/> Se cumplió con la meta establecida <input type="checkbox"/> No se cuenta con información (Meta Anual) <input type="checkbox"/> No se alcanzó la meta establecida	101%	129%
Causa:			
Efecto:			
Contribución:	Las escuelas normales y UPN cuentan con un proceso de admisión de alumnos que permite seleccionar a los estudiantes que demuestran mayores conocimientos y habilidades, de acuerdo a los instrumentos aplicados al Fin; para este fin. Estas políticas de ingreso han permitido la captación de los mejores candidatos a docentes de Sonora y algunas entidades aledañas al estado.		

Componente C1: Programas de licenciatura en educación impartidos en las UA del CRESON		AVANCE	
Indicador: Porcentaje de programas de licenciatura en educación impartidos en las UA del CRESON		META 2020	AVANCE
Eficacia:	<input checked="" type="checkbox"/> Se cumplió con la meta establecida <input type="checkbox"/> No se cuenta con información (Meta Anual) <input type="checkbox"/> No se alcanzó la meta establecida	18	105%
Causa:			
Efecto:			
Contribución:	El CRESON forma a los profesores de educación básica en Sonora a través de las Escuelas Normales y Unidades de la UPN. Las Unidades Académicas del CRESON se encuentran distribuidas a lo largo de la geografía del estado; dicha situación permite a la institución tener una amplia cobertura de sus servicios educativos en las diferentes localidades de la entidad.		

Actividad A1.C1: Atención a alumnos en programas de licenciatura en educación en los semestres escolares del año en curso		AVANCE	
Indicador: Porcentaje de alumnos atendidos en programas de licenciatura en educación en los semestres escolares del año en curso		META 2020	AVANCE
Eficacia:	<input checked="" type="checkbox"/> Se cumplió con la meta establecida <input type="checkbox"/> No se cuenta con información (Meta Anual) <input type="checkbox"/> No se alcanzó la meta establecida	7,000	132%
Causa:			
Efecto:			
Relación con el componente:	Durante este periodo ha existido una tendencia en el aumento en relación a la inscripción de estudiantes de nuevo ingreso, esto derivado de las políticas estatales en relación a la promoción de las licenciaturas con un enfoque aspiracional, de igual manera las políticas impuestas para el ingreso, promoción y permanencia en la profesión docente.		



Actividad A2 C1: Participación en programas de movilidad y estancia académica en el año en curso para alumnos inscritos en las UA del CRESON			
Indicador. Número de alumnos inscritos en las UA del CRESON que participan en programas de movilidad y estancia académica en el año n			AVANCE
Eficacia:	Se cumplió con la meta establecida	No se alcanzó la meta establecida	0%
Causa:			
Efecto:			
Relación con el componente: Se remitió oficio No. CRESON/0489/2020, así como un alcance al mismo mediante oficio CRESON/0023/2020 dirigido al C.P. Gustavo Luis Rodríguez Lozano, Subsecretario de Egresos, con el formato denominado "Atección de metas" establecido por la Dirección General de Planeación y Evaluación de la Secretaría de Hacienda, para que con base al avance de los indicadores y metas informados al segundo trimestre del presente ejercicio fiscal, se autorizará la adecuación de metas e indicadores establecidos para el tercero y cuarto trimestre, declarándose cancelada la presente meta.			

Componente C2: Programas de formación continua implementados para favorecer el desarrollo de las competencias de docentes en servicio			
Indicador. Porcentaje de programas de formación continua implementados para favorecer el desarrollo de las competencias de los docentes en servicio durante el año en curso			AVANCE
Eficacia:	Se cumplió con la meta establecida	No se alcanzó la meta establecida	137%
Causa:			
Efecto:			
Contribución: El CRESON ha realizado esfuerzos para mejorar la formación inicial de docentes que habrán de laborar en educación básica, así como también, ha desarrollado programas para fortalecer la formación continua de los profesores y directivos en servicio, tratando de dar cumplimiento a los rubros prioritarios formulados en su objeto.			

Actividad A1 C2: Diseño de Programas de formación continua para favorecer las competencias de los docentes en servicio			
Indicador. Número de programas de formación continua diseñados para favorecer las competencias de los docentes en servicio			AVANCE
Eficacia:	Se cumplió con la meta establecida	No se alcanzó la meta establecida	166%
Causa:			
Efecto:			
Relación con el componente: Se han desarrollado programas para fortalecer la formación continua de los profesores y directivos en servicio, alineadas a los estándares del contexto educativo nacional e internacional.			

Actividad A2 C2: Capacitación de Docentes en servicio en programas de formación continua en el año en curso			
Indicador. Porcentaje de docentes en servicio capacitados en programas de formación continua en el año en curso			AVANCE
Eficacia:	Se cumplió con la meta establecida	No se alcanzó la meta establecida	476%
Causa:			
Efecto:			
Relación con el componente: Los docentes y directivos en servicio han demostrado un alto compromiso hacia su profesión, al participar en las acciones de actualización, capacitación y profesionalización docente de alta calidad promovidas por el CRESON.			

2

[Handwritten signature]