


INFORME PRESUPUESTAL

Auditoria al 31 de diciembre 2020

A continuación, se relacionan los estados financieros presupuestarios los cuales fueron preparados y proporcionados por la CECC, con cifras al 31 de diciembre del 2020.

- I. Estado Analítico de ingresos presupuestales. (anexo 1)
- II. Conciliación contable – Presupuesto de ingresos. (anexo 2)
- III. Estado Analítico del Ejercicio Presupuestal de egresos. (anexo 3)
- IV. Conciliación contable – Presupuestal de egresos. (anexo 4)
- V. Informe de avance programático. (anexo 5)


Sotomayor Zazueta y Asociados, S.C.



C.P.C. y M.I. Mirna Leticia Sotomayor Zazueta
Socio Director
Cedula profesional 1515324
Registro de auditor 11318



Hermosillo, Sonora.
27 de mayo del 2021



CENTRO DE EVALUACION Y CONTROL DE CONFIANZA DEL ESTADO DE SONORA

Estado de Analítico de Ingresos


Del 01 de enero al 31 de diciembre de 2020

ANEXO I
 1-2

CUENTA PUBLICA 2020

RUBROS DE INGRESOS	INGRESO						Diferencia
	Estimado	Ampliaciones y Reducciones (+ o -)	Modificado	Devengado	Recaudado		
	.(1)	.(2)	.(3-1+2)	.(4)	.(5)	.(6-5-1)	
Impuestos							
Cuotas y Aportaciones de Seguro social							
Contribuciones de Mejoras	-	-	-				
Derechos	-	14,494	14,494	14,494	14,494	14,494	14,494
Productos							
Aprovechamientos	12,537,602	12,537,602	-	-	-	-	12,537,602
Ingresos por Venta de Bienes, Prestacion de Servicios y Otros Ingresos	14,528,000	435,000	14,963,000	11,789,500	11,789,500	-	2,738,500
Prestaciones, Aportaciones, Convenios, Incentivos derivados de la colaboracion Fiscal y Fondos destinados de Aportaciones		5,762,943	5,762,943	5,762,943	5,762,943		5,762,943
Trasferencias, Asignaciones, subsidios, y subvenciones, Pensiones y Jubilaciones Ingresos Derivados de Financiamiento	46,545,961	6,425,453	52,971,414	49,087,362	49,087,362		2,541,401
TOTAL	73,611,563	100,288	73,711,851	66,654,299	66,654,299	Ingresos Excedentes	6,957,264
							6,957,264


Estado Analítico de Ingresos Por Fuente de Financiamiento	INGRESO					Diferencia (6=5-1)
	Estimado (1)	Amplicaciones y Reducciones (+ o -) (2)	Modificado (3=1+2)	Devengado (4)	Recaudado (5)	
Ingresos del Poder Ejecutivo Federal o Estatal y de los Municipios	12,537,602	6,760,165	5,777,437	5,777,437	5,777,437	6,760,165
Impuestos						
Cuotas y Aportaciones de Seguro social						
Contribuciones de Mejoras						
Derechos		14,494	14,494	14,494	14,494	14,494
Productos						
Aprovechamientos	12,537,602	12,537,602	-	-	-	12,537,602
Prestaciones, Aportaciones, Convenios, Incentivos derivados de la colaboración Fiscal y Fondos destinados de Aportaciones		5,762,943	5,762,943	5,762,943	5,762,943	5,762,943
Trasferencias, Asignaciones, subsidios, y subvenciones, Pensiones y Jubilaciones						
Ingresos De los Entes Públicos de los Poderes Legislativo y Judicial, de los Organos Autonomos y del Sector Paraestatal o Paramunicipal, así como las empresas productivas del estado.	61,073,961	6,860,453	67,934,414	60,876,862	60,876,862	197,099
Cuotas y Aportaciones de Seguro social						
Productos						
Ingresos por venta de Bienes, Prestación de Servicios y Otros Ingresos.	14,528,000	435,000	14,963,000	11,789,500	11,789,500	2,738,500
Trasferencias, Asignaciones, subsidios, y subvenciones, Pensiones y Jubilaciones	46,545,961	6,425,452	52,971,413	49,087,362	49,087,362	2,541,401
Ingresos derivados del Financiamiento						
Ingresos derivados del Financiamiento						
TOTAL	73,611,563	100,288	73,711,851	66,654,299	66,654,299	6,957,264
				Ingresos Excedentes		6,957,264



Lic. Juan Pablo Acosta Suarez
Director General



C.P. José Alejandro Rodríguez Zúñiga
Subdirector Administrativo




Lic. Juan Carlos Salazar Palatt
Director Administrativo

CENTRO DE EVALUACION Y CONTROL DE CONFIANZA DEL ESTADO DE SONORA
Conciliación entre los Ingresos Presupuestarios y Contables
Al 31 de diciembre del 2020


ANEXO II

CUENTA PUBLICA 2020


1. Total de ingresos Presupuestarios		66'654,299
2. Mas Ingresos Contables NO Presupuestarios		
Ingresos Financieros		
Incremento por Variacion de Inventarios		
Disminucion del Exceso de Estimaciones por		
Perdida o Deterioro		
Obsolencia		
Disminucion de Exceso de Provisiones		
Otros Ingresos y Beneficios Varios		
Otros ingresos Contables NO Contables		
3. Menos Ingresos Presupuestarios NO contables		
Aprovechamientos Patrimoniales		
Ingresos Derivados de Financiamiento		
Otros Ingresos Presupuestarios NO contables		
4. Total de Ingresos Contables (4=1+2-3)		66'654,299



Lic. Juan Pablo Acosta Suarez
Director General



Lic. Juan Carlos Salazar Palatt
Director Administrativo



C.P. José Alejandro Rodríguez Zúñiga
Subdirector Administrativo

CONTABILIDAD INTEGRAL

CENTRO DE EVALUACION Y CONTROL DE CONFIANZA DEL ESTADO DE SONORA
Estado Analítico del Ejercicio del Presupuesto de Egresos
Clasificación por Objeto del Gasto (Capítulo y Concepto)
Del 01 de enero al 31 de diciembre del 2020

Ejercicio del Presupuesto por Capítulo del gasto	Egresos Aprobados Anual (1)	Ampliaciones/ (reducciones) (2)	Egresos Modificado Anual (3= 1+2)	Egresos Devengados Acumulados (4)	Egresos Pagados Acumulados (5)	Subejercicio (6=3-4)
Servicios Personales	45,770,648	1,396,883	47,167,531	44,657,992	44,648,582	2,509,539
Remuneración del Personal de Carácter Permanente	28,822,795	770,746	29,593,541	27,664,736	27,664,736	1,928,805
Remuneración del Personal de Carácter Transito	-	-	-	-	-	-
Remuneración Adicionales y Especiales	6,815,020	515,303	7,330,323	7,065,994	7,065,994	264,329
Seguridad Social	10,132,833	110,834	10,243,667	9,927,262	9,917,852	316,405
Otras Prestaciones Sociales y Economicas	-	-	-	-	-	-
Previsiones	-	-	-	-	-	-
Pago de Estímulos a Servidores Públicos	-	-	-	-	-	-
Materiales y suministros	1,714,349	614,947	2,329,296	1,432,594	1,432,594	896,702
Materiales de Administración, Emisión de Documentos y Artículos Oficiales	802,409	406,421	1,208,830	824,768	824,768	384,062
Alimentos y utensilios	61,909	30,169	92,078	89,289	89,289	2,789
Materias Primas y Materiales de Producción y comercialización	-	-	-	-	-	-
Materiales y Artículos de construcción y de Reparación	48,940	10,834	59,774	4,200	4,200	33,906
Productos Químicos, Farmacéuticos y de Laboratorio	11,288	30,881	42,169	36,005	36,005	6,164
Combustible, Lubricante, y Aditivos	612,095	17,177	629,272	244,776	244,776	384,496
Vestuarios, Blancos Prendas de Protección y artículos deportivos.	43,444	41,032	84,476	59,127	59,127	25,349
Materiales y Suministros para Seguridad	-	54,067	54,067	54,067	54,067	-
Herramientas, Refacciones y accesorios menores	134,264	46,034	180,298	120,362	120,362	59,936
Servicios Generales	12,407,841	2,454,870	14,862,711	10,645,544	10,556,040	4,217,166
Servicios básicos	1,254,279	55,693	1,309,972	1,202,358	1,202,358	107,614
Servicios de Arrendamiento	1,377,709	183,392	1,561,101	975,709	975,709	218,607
Servicios Profesionales, Científicos, Técnicos y otros servicios	1,081,668	690,372	1,772,040	1,191,379	1,191,379	580,661
Servicios Financieros, Bancarios y Comerciales	113,432	771	114,203	109,875	109,875	2,786
Servicios de instalación, reparación, mantenimiento y conservación	2,627,642	1,478,184	4,105,826	2,982,136	2,982,197	1,123,690
Servicios de comunicación social y Publicidad	-	-	-	-	-	-
Servicios de Traslado y Viáticos	1,349,019	194,792	1,543,811	61,434	61,434	1,092,793
Servicios oficiales	-	1,014	1,014	1,014	1,014	-
Otros Servicios Generales	4,604,092	608,562	5,212,654	4,121,639	4,032,074	1,091,015
Transferencias, Asignaciones, Subsidios y Otras Ayudas						
Transferencias Internas y asignaciones al Sector Público	-	-	-	-	-	-
Transferencias al Resto del Sector Público	-	-	-	-	-	-
Subsidios y Subvenciones	-	-	-	-	-	-
Ayudas Sociales	-	-	-	-	-	-
Pensiones y Jubilaciones	-	-	-	-	-	-
Transferencias a Fideicomisos, Mandatos y Otros Análogos	-	-	-	-	-	-
Transferencias a la Seguridad Social	-	-	-	-	-	-
Donativos	-	-	-	-	-	-
Transferencias al Exterior	-	-	-	-	-	-
Bienes Muebles, Inmuebles e Intangibles	1,181,124	7,707,767	8,888,891	7,709,131	7,709,131	1,179,760
Mobiliario y equipo de Administración	515,980	6,125,466	6,641,446	6,189,879	6,189,879	451,567
Mobiliario y equipo Educativo y Recreativo	2,900	377,354	380,254	311,862	311,862	68,392
Equipo e instrumental Médico y de Laboratorio	-	255,496	255,496	255,496	255,496	-
Vehículos y equipo de Transporte	-	-	-	-	-	-
Equipo de defensa y Seguridad	-	-	-	-	-	-
Maquinaria, Otros Equipos y Herramientas	140,244	140,244	280,488	-	-	280,488
Activos Biológicos						
Bienes Inmuebles	-	-	-	-	-	-
Activos Intangibles	522,000	1,089,695	1,611,695	951,894	951,894	659,801
Inversión Pública	12,537,602	-	12,537,602			
Obra Pública en Bienes de Dominio Público	12,537,602	-	12,537,602	-	-	-
Obra Pública en Bienes Propios	-	-	-	-	-	-
Proyectos Productivos y Acciones de Fomento	-	-	-	-	-	-
Inversiones Financieras y Otras Provisiones						
Inversiones para el Fomento de Actividades Productivas	-	-	-	-	-	-
Acciones y Participaciones de Capital	-	-	-	-	-	-
Compras de Títulos y Valores	-	-	-	-	-	-
Concesión de Prestamos	-	-	-	-	-	-
Inversiones en Fideicomisos, Mandatos y Otros Análogos	-	-	-	-	-	-
Otras Inversiones Financieras	-	-	-	-	-	-
Provisiones para Contingencias y Otras Erogaciones Especiales	-	-	-	-	-	-
Participaciones y Aportaciones						
Participaciones	-	-	-	-	-	-
Aportaciones	-	-	-	-	-	-
Convenios	-	-	-	-	-	-
Deuda Pública						
Amortización de la Deuda Pública	-	-	-	-	-	-
Intereses de la Deuda Pública	-	-	-	-	-	-
Comisiones de la Deuda Pública	-	-	-	-	-	-
Gastos de la Deuda Pública	-	-	-	-	-	-
Costo por Coberturas	-	-	-	-	-	-
Ayudas Financieras	-	-	-	-	-	-
Adeudos de Ejercicios Fiscales Anteriores (Adefas)	-	-	-	-	-	-
Total del Gasto	73,811,563	363,134	73,248,429	64,445,261	64,346,349	8,803,168

Lic. Juan Pablo Acosta Suarez
Director General


C.P. José Alejandro Rodríguez
Zúñiga
Subdirector Administrativo

Lic. Juan Carlos Salazar Palatt
Director Administrativo


Centro de Evaluación y Control de Confianza del Estado de Sonora
Conciliación entre los Egresos Presupuestarios y los Gastos Contables
Al 31 de diciembre de 2020
(Pesos)

CUENTA PUBLICA 2020


1. Total de Egresos Presupuestarios		64,445,261
2. Menos Egresos Presupuestales No Contables		7,709,131
Materias Primas y Materiales de Producción y Comercialización		
Materiales y Suministros		
Mobiliario y Equipo de Administración	6,189,879	
Mobiliario y Equipo Educativo y Recreativo	311,862	
Equipo e Instrumental Médico y de Laboratorio	255,496	
Vehículos y Equipo de Transporte		
Equipo de Defensa y Seguridad		
Maquinaria, Otros Equipos y Herramientas		
Activos Biológicos		
Bienes Inmuebles		
Activos Intangibles	951,894	
Obra Pública en Bienes de Dominio Público		
Obra Pública en Bienes Propios		
Acciones y Participaciones de Capital		
Compra de Títulos y Valores		
Concesión de Préstamos		
Inversiones en Fideicomisos, Mandatos y Otros Análogos		
Provisiones Para Contingencias y Otras Erogaciones Especiales		
Armonización de la Deuda Pública		
Adeudos de Ejercicios Fiscales Anteriores (ADEFAS)		
Otros Egresos Presupuestales No Contables		
3. Mas Gastos Contables No Presupuestados		4,912,144
Estimación, Depreciaciones, Deterioros, Obsolescencia y Amortizaciones Provisiones	4,912,144	
Provisiones		
Disminución de Inventario		
Aumento Por Insuficiencia de Estimaciones Por Pérdida o Deterioro u Obsolescencia		
Aumento Por Insuficiencia de Provisiones		
Otros Gastos		
Otros Gastos Contables No Presupuestales		
4. Total de Gasto Contable (4=1-2+3)		61,648,274



Lic. Juan Pablo Acosta Suarez
Director General



Lic. Juan Carlos Salazar Palatt
Director Administrativo



C.P. José Alejandro Rodríguez Zúñiga
Subdirector Administrativo



Gobierno del Estado de Sonora

GOBIERNO DEL ESTADO DE SONORA

INFORME DE AVANCE PROGRAMÁTICO 2020

ETCA-III-04

TRIMESTRE: CUARTO

CLAVE	NOMBRE DEL INDICADOR	UNIDAD MEDIDA	TIPO META	VALOR META	PROGRAMACIÓN ORIGINAL				MODIFICADO				REALIZADO				% DE AVANCE TRIMESTRAL
					PRIMERO	SEGUNDO	TERCERO	CUARTO	ANILIA	PRESENDO	SEGUNDO	TERCERO	CUARTO	ANILIA	PRIMERO	SEGUNDO	

DEPENDENCIA Y ENTIDAD 12 CENTRO DE EVALUACIÓN Y CONTROL DE CONFIANZA

UNIDAD ADMINISTRATIVA 001 C3 DIRECCIÓN GENERAL

EVALUADOR	EVALUACIÓN Y PROFESIONALIZACIÓN DE LOS CUERPOS DE SEGURIDAD PÚBLICA												% DE AVANCE TRIMESTRAL
	1	2	3	4	5	6	7	8	9	10	11	12	
287	COORDINACIÓN ADMINISTRATIVA												100.00%
	SOMETER A LA JUNTA DE GOBIERNO A LOS ASUNTOS INSTITUCIONALES E INFORMAR LAS ACTIVIDADES REALIZADAS EN LA OPERACIÓN DEL CENTRO DE EVALUACIÓN												100.00%
	EVALUACIÓN CUALITATIVA												
SOMETER A LA JUNTA DE GOBIERNO LOS ASUNTOS INSTITUCIONALES REALIZADOS EN LA OPERACIÓN DEL CENTRO DE EVALUACIÓN													

UNIDAD ADMINISTRATIVA 002 C3 DIRECCIÓN DE EVALUACIÓN PSICOLÓGICA

EVALUADOR	EVALUACIÓN DE LOS ELEMENTOS DE SEGURIDAD PÚBLICA												% DE AVANCE TRIMESTRAL
	1	2	3	4	5	6	7	8	9	10	11	12	
287	REALIZAR LAS EVALUACIONES PSICOLÓGICAS DE CONTROL DE CONFIANZA A TODOS LOS INSTITUCIONALES DE SEGURIDAD PÚBLICA MUNICIPALES Y ESTATALES												123.37%
	EVALUACIÓN CUALITATIVA												
LA META INICIAL DEL PROGRAMA OPERATIVO ANUAL 2020 REQUIERIO SER MODIFICADA DEBIDO A LA CONTINGENCIA SANITARIA, LA CUAL EXIGIÓ PLANEAR Y EJECUTAR LAS ADECUACIONES NECESARIAS PARA EVITAR AL MÁXIMO LA PROPAGACIÓN DEL COVID													

EVALUADOR	EVALUACIÓN DE LOS ELEMENTOS DE SEGURIDAD PÚBLICA												% DE AVANCE TRIMESTRAL
	1	2	3	4	5	6	7	8	9	10	11	12	
287	REALIZAR LAS EVALUACIONES PSICOLÓGICAS DE CONTROL DE CONFIANZA A TODOS LOS INSTITUCIONALES DE SEGURIDAD PÚBLICA MUNICIPALES Y ESTATALES												37.11%
	EVALUACIÓN CUALITATIVA												
LA META INICIAL DEL PROGRAMA OPERATIVO ANUAL 2020 REQUIERIO SER MODIFICADA DEBIDO A LA CONTINGENCIA SANITARIA, LA CUAL EXIGIÓ PLANEAR Y EJECUTAR LAS ADECUACIONES NECESARIAS PARA EVITAR AL MÁXIMO LA PROPAGACIÓN DEL COVID													

EVALUADOR	EVALUACIÓN DE LOS ELEMENTOS DE SEGURIDAD PÚBLICA												% DE AVANCE TRIMESTRAL
	1	2	3	4	5	6	7	8	9	10	11	12	
287	REALIZAR LAS EVALUACIONES PSICOLÓGICAS DE CONTROL DE CONFIANZA A TODOS LOS INSTITUCIONALES DE SEGURIDAD PÚBLICA MUNICIPALES Y ESTATALES												123.37%
	EVALUACIÓN CUALITATIVA												
LA META INICIAL DEL PROGRAMA OPERATIVO ANUAL 2020 REQUIERIO SER MODIFICADA DEBIDO A LA CONTINGENCIA SANITARIA, LA CUAL EXIGIÓ PLANEAR Y EJECUTAR LAS ADECUACIONES NECESARIAS PARA EVITAR AL MÁXIMO LA PROPAGACIÓN DEL COVID													

EVALUADOR	EVALUACIÓN DE LOS ELEMENTOS DE SEGURIDAD PÚBLICA												% DE AVANCE TRIMESTRAL
	1	2	3	4	5	6	7	8	9	10	11	12	
287	REALIZAR LAS EVALUACIONES PSICOLÓGICAS DE CONTROL DE CONFIANZA A TODOS LOS INSTITUCIONALES DE SEGURIDAD PÚBLICA MUNICIPALES Y ESTATALES												128.37%
	EVALUACIÓN CUALITATIVA												
LA META INICIAL DEL PROGRAMA OPERATIVO ANUAL 2020 REQUIERIO SER MODIFICADA DEBIDO A LA CONTINGENCIA SANITARIA, LA CUAL EXIGIÓ PLANEAR Y EJECUTAR LAS ADECUACIONES NECESARIAS PARA EVITAR AL MÁXIMO LA PROPAGACIÓN DEL COVID													

UNIDAD ADMINISTRATIVA 006 C3 DIRECCIÓN DE DESARROLLO ORGANIZACIONAL Y PLANEACIÓN

EVALUADOR	COORDINACIÓN ADMINISTRATIVA												% DE AVANCE TRIMESTRAL
	1	2	3	4	5	6	7	8	9	10	11	12	
287	REUNIONES DE COMITÉ												107.40%
	EVALUACIÓN CUALITATIVA												
LA META INICIAL DEL PROGRAMA OPERATIVO ANUAL 2020 REQUIERIO SER MODIFICADA DEBIDO A LA CONTINGENCIA SANITARIA, LA CUAL EXIGIÓ PLANEAR Y EJECUTAR LAS ADECUACIONES NECESARIAS PARA EVITAR AL MÁXIMO LA PROPAGACIÓN DEL COVID													

05-02-2021-12:39