


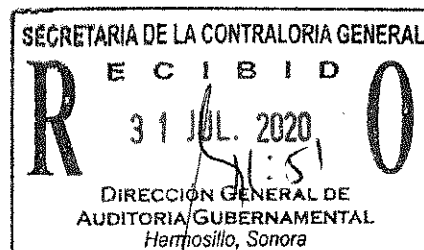
DUARTE TINEO Y CIA., S.C.

CONTADORES PÚBLICOS Y CONSULTORES



**UNIVERSIDAD TECNOLÓGICA DE PUERTO
PEÑASCO (UTPP)**

Informe a Diciembre 2019.



CIUDAD OBREGÓN, SONORA; A 01 DE JUNIO DE 2020.

**UNIVERSIDAD TECNOLÓGICA DE PUERTO
PEÑASCO (UTPP)**

Informe a Diciembre 2019.

CIUDAD OBREGÓN, SONORA; A 01 DE JUNIO DE 2020.

Secretaría de la Contraloría General

Del Estado de Sonora.

UNIVERSIDAD TECNOLÓGICA

DE PUERTO PEÑASCO (UTPP)

Presente.-

Asunto - Se hace entrega del Informe de

Auditoría al 31 de Diciembre de 2019.

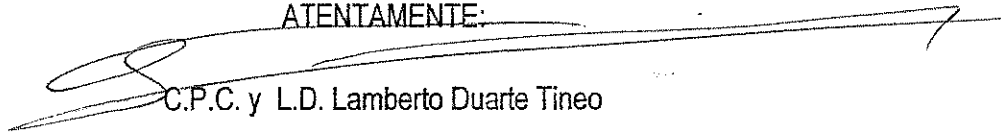
Con el propósito de hacer entrega formal del Informe de Auditoría, que comprende del 01 de Enero al 31 de Diciembre de 2019 de conformidad con lo pactado en el contrato de prestación de servicios profesionales números: 25/2019.

A continuación se describe el contenido que se exhibe dentro del informe:

CONTENIDO	Página
Dictamen	3
Estados Financieros	8
Notas	16
Informe Complementario de Auditoría	34
Informe Presupuestal	53
Anexos	77

Sin más por el momento me encuentro a sus órdenes para cualquier duda o aclaración al respecto.

ATENTAMENTE:


C.P.C. y L.D. Lamberto Duarte Tineo

Socio Responsable

**UNIVERSIDAD TECNOLÓGICA DE PUERTO
PEÑASCO (UTPP)**

DICTAMEN

CIUDAD OBREGÓN, SONORA; A 01 DE JUNIO DE 2020.

DUARTE TINEO Y CIA., S.C.

CONTADORES PÚBLICOS Y CONSULTORES



INFORME DEL AUDITOR INDEPENDIENTE

Secretaría de la Contraloría General

Del Estado de Sonora.

UNIVERSIDAD TECNOLÓGICA

DE PUERTO PEÑASCO (UTPP)

Presente.-

Opinión

Hemos auditado los estados financieros de la Entidad Gubernamental **UNIVERSIDAD TECNOLÓGICA DE PUERTO PEÑASCO (UTPP)**, que comprenden los estados de situación financiera, los estados analíticos del activo y los estados analíticos de la deuda y otros pasivos al 31 de diciembre de 2019 y 2018, y los estados de resultados (o de actividades), los estados de variaciones en el patrimonio, los estados de flujos de efectivo y los estados de cambios en la situación financiera, correspondientes a los años terminados en dichas fechas, así como las notas explicativas a los estados financieros que incluyen un resumen de las políticas contables significativas.

En nuestra opinión, los estados financieros adjuntos, que se describen en el párrafo anterior, están preparados, en todos los aspectos materiales, de conformidad con las disposiciones en materia de información financiera que se indican en la Nota 5 de la Gestión Administrativa, a los estados financieros que se acompañan y que están establecidas en la Ley General de Contabilidad Gubernamental.

Fundamento de la opinión

Hemos llevado a cabo nuestras auditorías de conformidad con las Normas Internacionales de Auditoría. Nuestras responsabilidades, de acuerdo con estas normas, se describen con más detalle en la sección "Responsabilidades del auditor para la auditoría de los estados financieros" de nuestro

DUARTE TINEO Y CIA., S.C.

CONTADORES PÚBLICOS Y CONSULTORES



informe. Somos independientes de la entidad de conformidad con el Código de Ética Profesional del Instituto Mexicano de Contadores Públicos, A. C. (Código de Ética Profesional), junto con los requerimientos de ética que son aplicables a nuestras auditorías de los estados financieros en México, y hemos cumplido con las demás responsabilidades de ética de conformidad con esos requerimientos y con el Código de Ética Profesional. Consideramos que la evidencia de auditoría que hemos obtenido proporciona una base suficiente y adecuada para nuestra opinión.

Párrafo de énfasis base de preparación contable y utilización de este informe

La preparación referida se indica en la Nota 5, de la Gestión Administrativa, a los estados financieros adjuntos en la que se describen las bases contables utilizadas para la preparación de los mismos. Dichos estados financieros fueron preparados para cumplir con los requerimientos normativos gubernamentales a que está sujeta la entidad y para ser integrados en el Reporte de la Cuenta Pública Estatal, los cuales están presentados en los formatos que para tal efecto fueron establecidos por la Unidad de Contabilidad Gubernamental de la Secretaría de Hacienda; consecuentemente, éstos pueden no ser apropiados para otra finalidad. Nuestra opinión no se modifica por esta cuestión.

Responsabilidades de la administración y de los encargados del gobierno de la entidad sobre los estados financieros

La administración es responsable de la preparación de los estados financieros adjuntos de conformidad con las disposiciones en materia de información financiera establecidas en la Ley General de Contabilidad Gubernamental, que se describen en la Nota 5 de la Gestión Administrativa, a dichos estados financieros, y del control interno que la administración considero necesario para permitir la preparación de estados financieros libres de incorrección material debida a fraude o error.

En la preparación de los estados financieros, la administración es responsable de la valoración de la capacidad de la entidad para continuar operando, revelando en su caso, las cuestiones relativas a la entidad en funcionamiento y utilizando las bases contables aplicables a una entidad en funcionamiento, a menos que la administración tenga la intención de liquidar la entidad o cesar sus operaciones, o bien no exista una alternativa realista.

Los encargados del gobierno de la entidad son responsables de la supervisión del proceso de información financiera de la entidad.

DUARTE TINEO Y CIA., S.C.

CONTADORES PÚBLICOS Y CONSULTORES



Responsabilidades del auditor sobre la auditoría de los estados financieros

Nuestros objetivos son obtener una seguridad razonable sobre de que los estados financieros, en su conjunto, se encuentran libres de incorrección material, debido a fraude o error, y emitir un informe de auditoría que contiene nuestra opinión.

Seguridad razonable es un alto nivel de seguridad, pero no es una garantía, de que una auditoría realizada de conformidad con las Normas Internacionales de Auditoría siempre detecte una incorrección material cuando existe. Las incorrecciones pueden deberse a fraude o error y son consideradas materiales si individualmente, o en su conjunto, puede preverse razonablemente que influyan en las decisiones económicas que los usuarios hacen basándose en los estados financieros.

Como parte de una auditoría de conformidad con las Normas Internacionales de Auditoría, aplicamos nuestro juicio profesional y mantenemos una actitud de escepticismo profesional durante toda la auditoría. También:

- Identificamos y evaluamos los riesgos de incorrección material en los estados financieros, debida a fraude o error, diseñamos y aplicamos los procedimientos de auditoría para responder a esos riesgos y obtener evidencia de auditoría suficiente y apropiada para obtener una base para nuestra opinión. El riesgo de no detectar una incorrección material debida a fraude es mayor que en el caso de una incorrección material, ya que el fraude puede implicar colusión, falsificación, manifestaciones intencionalmente erróneas, omisiones intencionales o la anulación del control interno.
- Obtenemos conocimiento del control interno importante para la auditoría con el fin de diseñar los procedimientos de auditoría que consideramos adecuados en las circunstancias, y no con la finalidad de expresar una opinión sobre la eficacia del control interno de la entidad.
- Evaluamos lo apropiado de las políticas contables utilizadas y la razonabilidad de las estimaciones contables, así como las revelaciones hechas por la administración de la entidad.
- Concluimos sobre lo apropiado del uso de la administración de las bases contables aplicables a una entidad en funcionamiento y, con base en la evidencia de auditoría obtenida, concluimos sobre si existe o no una incertidumbre importante relacionada con eventos o con condiciones que pueden originar dudas significativas sobre la capacidad de la entidad para continuar como entidad en funcionamiento. Si concluimos que existe una incertidumbre importante, se nos requiere que llamemos la atención en nuestro informe de auditoría sobre la correspondiente información revelada en los estados financieros o, si dicha revelación es insuficiente, que expresemos una opinión modificada.

DUARTE TINEO Y CIA., S.C.

CONTADORES PUBLICOS Y CONSULTORES



Nuestras conclusiones se basan en la evidencia de auditoría obtenida hasta la fecha de nuestro informe. Sin embargo, hechos o condiciones futuros pueden ser causa de que la entidad deje de ser una entidad en funcionamiento.

Nos comunicamos con los responsables del gobierno de la entidad en relación, entre otras cuestiones, con el alcance planeado y el momento de realización de la auditoría y los hallazgos importantes de la auditoría, así como cualquier deficiencia significativa en el control interno que identificamos durante nuestra auditoría.

Otras cuestiones.

Los Estados financieros de la **UNIVERSIDAD TECNOLÓGICA DE PUERTO PEÑASCO (UTPP)** por el ejercicio terminado al 31 de Diciembre de 2018, fueron auditados por otra firma de auditores, en la cual se expresó una opinión sin salvedades, mismos que se presentan para efecto de comparabilidad.

Duarte Tineo y Cia., S.C.



C.P.C. y L.D. Lamberto Duarte Tineo

RFC. DUTL600917FX7

Cedula Profesional: 1296531

Certificado General 2528 y Certificado en
Contabilidad y Auditoría Gubernamental 356

Reg. A.G.A.F.F. 7720

Reg. Despacho 6876

CIUDAD OBREGÓN, SONORA; A 01 DE JUNIO DE 2020.

**UNIVERSIDAD TECNOLÓGICA DE PUERTO
PEÑASCO (UTPP)**

ESTADOS FINANCIEROS

CIUDAD OBREGÓN, SONORA; A 01 DE JUNIO DE 2020.

Universidad Tecnológica de Puerto Peñasco
Estado de Situación Financiera
Al 31 de Diciembre de 2019

ACTIVO	2019	2018	PASIVO	2019	2018
Activo Circulante			Pasivo Circulante		
Efectivo y Equivalentes	8,912,524	6,741,763	Cuentas por Pagar a Corto Plazo	5,668,341	3,936,322
Derechos a Recibir Efectivo o Equivalentes	1,341	1,635	Documentos por Pagar a Corto Plazo	-	-
Derechos a Recibir Bienes o Servicios	-	-	Porción a Corto Plazo de la Deuda Pública a Largo Plazo	-	-
Inventarios	-	-	Títulos y Valores a Corto Plazo	-	-
Almacenes	-	-	Pasivos Diferidos a Corto Plazo	-	-
Estimación por Pérdida o Deterioro de Activos Circulantes	-	-	Fondos y Bienes de Terceros en Garantía y/o Administración a Corto Plazo	-	-
Otros Activos Circulantes	-	-	Provisiones a Corto Plazo	-	-
	-	-	Otros Pasivos a Corto Plazo	-	-
Total de Activos Circulantes	8,913,865	6,743,398	Total de Pasivos Circulantes	5,668,341	3,936,322
Activo No Circulante			Pasivo No Circulante		
Inversiones Financieras a Largo Plazo	-	-	Cuentas por Pagar a Largo Plazo	-	-
Derechos a Recibir Efectivo o Equivalentes a Largo Plazo	-	-	Documentos por Pagar a Largo Plazo	-	-
Bienes Inmuebles, Infraestructura y Construcciones en Proceso	67,789,016	67,789,016	Deuda Pública a Largo Plazo	-	-
Bienes Muebles	18,972,093	17,963,235	Pasivos Diferidos a Largo Plazo	-	-
Activos Intangibles	1,115,303	1,115,303	Fondos y Bienes de Terceros en Garantía y/o en Administración a Largo Plazo	-	-
Depreciación, Deterioro y Amortización Acumulada de Bienes	- 27,059,856	- 22,435,033	Provisiones a Largo Plazo	-	-
Activos Diferidos	86,947	61,143			
Estimación por Pérdida o Deterioro de Activos no Circulantes	-	-			
Otros Activos no Circulantes	-	-			
Total de Activos No Circulantes	60,903,503	64,493,664	Total de Pasivos No Circulantes	-	-
Total de Activos	69,817,368	71,237,062	Total de Pasivo	5,668,341	3,936,322
			Hacienda Pública/Patrimonio		
			Hacienda Pública/Patrimonio Contribuido		
				82,326,705	81,054,649
			Aportaciones	6,452,145	6,452,145
			Donaciones de Capital	75,874,560	74,602,504
			Actualización de la Hacienda Pública/Patrimonio	-	-
			Hacienda Pública/Patrimonio Generado		
				- 18,177,675	- 13,763,909
			Resultados del Ejercicio (Ahorro/Desahorro)	- 3,118,658	- 4,200,939
			Resultados de Ejercicios Anteriores	- 6,133,497	- 1,932,558
			Revalúos	-	-
			Reservas	1,164,675	1,164,675
			Rectificaciones de Resultados de Ejercicios Anteriores	- 10,090,199	- 8,765,087
			Exceso o Insuficiencia en la Actualización de la Hacienda Pública/Patrimonio		
			Resultado por Posición Monetaria	-	-
			Resultado por Tenencia de Activos no Monetarios	-	-
			Total Hacienda Pública/Patrimonio	64,149,026	67,300,740
			Total de Pasivo y Hacienda Pública/Patrimonio	69,817,367	71,237,062

Ing. Heriberto Renterías Sánchez
Rector

Lic. Zaira Rosalia Chairez Aguayo
Director de Admón. y Finanzas

Universidad Tecnológica de Puerto Peñasco

Estado de Actividades

Del 01 de Enero al 31 de Diciembre de 2019

	2019	2018
INGRESOS Y OTROS BENEFICIOS		
Ingresos de Gestión	1,877,235	1,772,185
Impuestos	-	-
Cuotas y Aportaciones de Seguridad Social	-	-
Contribuciones de Mejoras	-	-
Derechos	-	-
Productos	78,106	-
Aprovechamientos	-	-
Ingresos por Venta de Bienes y Prestación de Servicios	1,799,129	1,772,185
Participaciones, Aportaciones, Convenios, Incentivos Derivados de la Colaboración Fiscal, Fondos Distintos de Aportaciones, Transferencias, Asignaciones, Subsidios y Subvenciones, y Pensiones y Jubilaciones	20,180,229	19,391,576
Participaciones, Aportaciones, Convenios, Incentivos Derivados de la Colaboración Fiscal y Fondos Distintos de Aportaciones	20,180,229	19,391,576
Transferencias, Asignaciones, Subsidios y Subvenciones, y Pensiones y Jubilaciones	-	-
Otros Ingresos y Beneficios	-	9,252
Ingresos Financieros	-	-
Incremento por Variación de Inventarios	-	-
Disminución del Exceso de Estimaciones por Pérdida o Deterioro u Obsolescencia	-	-
Disminución del Exceso de Provisiones	-	-
Otros Ingresos y Beneficios Varios	-	9,252
Total de Ingresos y Otros Beneficios	22,057,464	21,173,013
GASTOS Y OTRAS PÉRDIDAS		
Gastos de Funcionamiento	20,039,805	20,132,995
Servicios Personales	16,696,541	15,717,553
Materiales y Suministros	1,160,545	1,101,366
Servicios Generales	2,182,719	3,313,576
Transferencias, Asignaciones, Subsidios y Otras Ayudas	-	-
Transferencias Internas y Asignaciones al Sector Público	-	-
Transferencias al Resto del Sector Público	-	-
Subsidios y Subvenciones	-	-
Ayudas Sociales	-	-
Pensionamientos y Jubilaciones	-	-
Transferencias a Fideicomisos, Mandatos y Contratos Análogos	-	-
Transferencias a la Seguridad Social	-	-
Donativos	-	-
Transferencias al Exterior	-	-
Participaciones y Aportaciones	-	-
Participaciones	-	-
Aportaciones	-	-
Convenios	-	-
Intereses, Comisiones y Otros Gastos de la Deuda Pública	-	-
Intereses de la Deuda Pública	-	-
Comisiones de la Deuda Pública	-	-
Gastos de la Deuda Pública	-	-
Costo por Coberturas	-	-
Apoyos Financieros	-	-
Otros Gastos y Pérdidas Extraordinarias	5,136,317	5,240,957
Estimaciones, Depreciaciones, Deterioros, Obsolescencia y Amortizaciones	5,136,317	5,240,957
Provisiones	-	-
Disminución de Inventarios	-	-
Aumento por Insuficiencia de Estimaciones por Pérdida o Deterioro u Obsolescencia	-	-
Aumento por Insuficiencia de Provisiones	-	-
Otros Gastos	-	-
Inversión Pública	-	-
Inversión Pública no Capitalizable	-	-
Total de Gastos y Otras Pérdidas	25,176,122	25,373,952
Resultados del Ejercicio (Ahorro/Desahorro)	- 3,118,658	- 4,200,939

Ing Heriberto Renterías Sánchez
Rector

Lic. Zahira Rosalia Chairez Aguayo
Director de Admón. y Finanzas

Universidad Tecnológica de Puerto Peñasco					
Estado de Variación en la Hacienda Pública					
Del 01 de Enero al 31 de Diciembre de 2019					
Concepto	Hacienda Pública / Patrimonio Contribuido	Hacienda Pública / Patrimonio Generado de Ejercicios Anteriores	Hacienda Pública / Patrimonio Generado del Ejercicio	Exceso o Insuficiencia en la Actualización de la Hacienda Pública / Patrimonio	Total
Hacienda Pública / Patrimonio Contribuido Neto de 2017	81,054,649				81,054,649
Aportaciones	6,452,145				6,452,145
Donaciones de Capital	74,602,504				74,602,504
Actualización de la Hacienda Pública/Patrimonio					-
Hacienda Pública / Patrimonio Generado Neto de 2017		- 9,552,970	- 4,200,939		-13,753,909
Resultados del Ejercicio (Ahorro/Desahorro)			- 4,200,939		- 4,200,939
Resultados de Ejercicios Anteriores		- 1,932,558			- 1,932,558
Revalúos		-			-
Reservas		1,164,675			1,164,675
Rectificaciones de Resultados de Ejercicios Anteriores		- 8,785,087			- 8,785,087
Exceso o Insuficiencia en la Actualización de la Hacienda Pública / Patrimonio Neto de 2018				-	-
Resultado por Posición Monetaria					-
Resultado por Tenencia de Activos no Monetarios					-
Hacienda Pública / Patrimonio Neto Final de 2018	81,054,649	- 9,552,970	- 4,200,939	-	67,300,740
Cambios en la Hacienda Pública / Patrimonio Contribuido Neto de 2019	1,272,056				1,272,056
Aportaciones					-
Donaciones de Capital	1,272,056				1,272,056
Actualización de la Hacienda Pública/Patrimonio					-
Variaciones de la Hacienda Pública / Patrimonio Generado Neto de 2019		- 4,200,939	- 222,831		- 4,423,770
Resultados del Ejercicio (Ahorro/Desahorro)			- 3,118,658		- 3,118,658
Resultados de Ejercicios Anteriores		- 4,200,939	4,200,939		-
Revalúos					-
Reservas					-
Rectificaciones de Resultados de Ejercicios Anteriores			- 1,305,112		- 1,305,112
Cambios en el Exceso o Insuficiencia en la Actualización de la Hacienda Pública / Patrimonio Neto de 2019				-	-
Resultado por Posición Monetaria					-
Resultado por Tenencia de Activos no Monetarios					-
Hacienda Pública / Patrimonio Neto Final de 2019	82,326,705	- 13,753,909	- 4,423,770	-	64,149,026

Ing Heriberto Renterías Sánchez
Rector

Lic. Zaira Rosalia Chairez Aguayo
Director de Admón. y Finanzas

Universidad Tecnológica de Puerto Peñasco
Estado Analítico del Activo
Del 01 de Enero al 31 de Diciembre de 2019

Concepto	Saldo Inicial 1	Cargos del Período 2	Abonos del Período 3	Saldo Final 4 (1+2-3)	Variación del Período (4-1)
ACTIVO	71,227,062	64,372,484	65,792,178	69,807,368	-1,419,694
Activo Circulante	6,743,398	62,163,208	59,992,741	8,913,865	2,170,467
Efectivo y Equivalentes	6,741,763	39,690,525	37,519,763	8,912,525	2,170,762
Derechos a Recibir Efectivo o Equivalentes	1,635	22,472,683	22,472,978	1,340	-295
Derechos a Recibir Bienes o Servicios				0	0
Inventarios				0	0
Almacenes				0	0
Estimación por Pérdida o Deterioro de Activos Circulantes				0	0
Otros Activos Circulantes				0	0
Activo No Circulante	64,483,664	2,209,276	5,799,437	60,893,503	-3,590,161
Inversiones Financieras a Largo Plazo				0	0
Derechos a Recibir Efectivo o Equivalentes a Largo Plazo				0	0
Bienes Inmuebles, Infraestructura y Construcciones en Proceso	67,789,016	0	0	67,789,016	0
Bienes Muebles	17,053,235	1,724,064	715,207	18,962,092	1,008,857
Activos Intangibles	1,115,303	0	0	1,115,303	0
Depreciación, Deterioro y Amortización Acumulada de Bienes	-22,435,033	459,408	5,084,230	-27,059,855	-4,624,822
Activos Diferidos	61,143	25,804	0	86,947	25,804
Estimación por Pérdida o Deterioro de Activos no Circulantes				0	0
Otros Activos no Circulantes				0	0

Ing. Heriberto Renterías Saldívar
 Rector

Lic. Zahirfa Rosalia Chairez Aguayo
 Director de Admón. y Finanzas

Universidad Tecnológica de Puerto Peñasco
Estado Analítico de la Deuda y Otros Pasivos
Del 01 de Enero al 31 de Diciembre de 2019

DENOMINACIÓN DE LAS DEUDAS	MONEDA DE CONTRATACIÓN	INSTITUCIÓN O PAÍS ACREEDOR	SALDO INICIAL DEL PERIODO	SALDO FINAL DEL PERIODO
DEUDA PÚBLICA				
Corto Plazo				
Deuda Interna			0	0
Instituciones de Crédito			0	0
Títulos y Valores				
Arrendamientos Financieros				
Deuda Externa			0	0
Organismos Financieros Internacionales			0	
Deuda Bilateral				
Títulos y Valores				
Arrendamientos Financieros				
Subtotal Corto Plazo			0	0
Largo Plazo				
Deuda Interna			0	0
Instituciones de Crédito				
Títulos y Valores				
Arrendamientos Financieros				
Deuda Externa			0	0
Organismos Financieros Internacionales				
Deuda Bilateral				
Títulos y Valores				
Arrendamientos Financieros				
Subtotal Largo Plazo			0	0
Otros Pasivos	Pesos M.N.	México	3,936,322	5,668,341
Total Deuda y Otros Pasivos			3,936,322	5,668,341

Ing. Héberito Renterías Sánchez
Rector

Lic. Zaira Rosalía Cháirez Aguayo
Directora de Admón. y Finanzas

Universidad Tecnológica de Puerto Peñasco
Estado de Cambios en la Situación Financiera
 Del 01 de Enero al 31 de Diciembre de 2019

	Origen	Aplicación
Activo	4,625,118	3,205,423
Activo Circulante	295.00	2,170,762
Efectivo y Equivalentes		2,170,762
Derechos a Recibir Efectivo o Equivalentes	295	0
Derechos a Recibir Bienes o Servicios		
Inventario		
Almacenes		
Estimación por Pérdida o Deterioro de Activos Circulantes		
Otros Activos Circulantes		
Activo No Circulante	4,624,823	1,034,661
inversiones Financieras a Largo Plazo		
Derechos a Recibir Efectivo o Equivalentes a Largo Plazo		
Bienes Inmuebles, Infraestructura y Construcciones en Proceso		1,008,857
Bienes Muebles		0
Activos Intangibles		0
Depreciación, Deterioro y Amortización Acumulada de Bienes	4,624,823	
Activos Diferidos		25,804
Estimación por Pérdida o Deterioro de Activos no Circulantes		
Otros Activos no Circulantes		
Pasivo	1,732,019	0
Pasivo Circulante	1,732,019	0
Cuentas por Pagar a Corto Plazo	1,732,019	
Documentos por Pagar a Corto Plazo		
Porción a Corto Plazo de la Deuda Pública a Largo Plazo		
Títulos y Valores a Corto Plazo		
Pasivos Diferidos a Corto Plazo		
Fondos y Bienes de Terceros en Garantía y/o Administración a Corto Plazo		
Provisiones a Corto Plazo		
Otros Pasivos a Corto Plazo		
Pasivo No Circulante	0	0
Cuentas por Pagar a Largo Plazo		
Documentos por Pagar a Largo Plazo		
Deuda Pública a Largo Plazo		
Pasivos Diferidos a Largo Plazo		
Fondos y Bienes de Terceros en Garantía y/o en Administración a Largo Plazo		
Provisiones a Largo Plazo		
HACIENDA PUBLICA/PATRIMONIO	2,354,337	5,506,051
Hacienda Pública/Patrimonio Contribuido	1,272,056	0
Aportaciones		
Donaciones de Capital	1,272,056	0
Actualización de la Hacienda Pública/Patrimonio		
Hacienda Pública/Patrimonio Generado	1,082,281	5,506,051
Resultados del Ejercicio (Ahorro/ Desahorro)	1,082,281	
Resultados de Ejercicios Anteriores	0	4,200,939
Revalúos		
Reservas		
Rectificaciones de Resultados de Ejercicios Anteriores		1,305,112
Excesos o Insuficiencia en la Actualización de la Hacienda Pública/Patrimonio	0	0
Resultado por Posición Monetaria		
Resultado por Tenencia de Activos no Monetarios		

Ing Heriberto Renterías Sánchez
 Rector

Lic Zaira Rosalia Charez Aguayo
 Director de Admón. y Finanzas

Universidad Tecnológica de Puerto Peñasco

Estado de Flujos de Efectivo

Del 01 de Enero al 31 de Diciembre de 2019

Concepto	2019	2018
Flujos de Efectivo de las Actividades de Operación		
Origen	22,057,464	21,163,761
Impuestos		
Cuotas y Aportaciones de Seguridad Social		
Contribuciones de mejoras		
Derechos		
Productos	78,105	
Aprovechamientos		
Ingresos por Venta de Bienes y Prestación de Servicios	1,799,129	1,772,185
Participaciones, Aportaciones, Convenios, Incentivos Derivados de la Colaboración Fiscal y Fondos Distintos de Aportaciones	0	
Transferencias, Asignaciones, Subsidios y Subvenciones, y Pensiones y Jubilaciones	20,180,230	19,391,576
Otros Orígenes de Operación		
Aplicación	19,812,942	19,986,557
Servicios Personales	15,041,564	13,828,194
Materiales y Suministros	1,160,545	1,101,866
Servicios Generales	2,182,719	3,313,576
Transferencias Internas y Asignaciones al Sector Público		
Transferencias al resto del Sector Público		
Subsidios y Subvenciones		
Ayudas Sociales	0	0
Pensiones y Jubilaciones	0	0
Transferencias a Fideicomisos, Mandatos y Contratos Análogos		
Transferencias a la Seguridad Social		
Donativos		
Transferencias al Exterior		
Participaciones		
Aportaciones		
Convenios		
Otras Aplicaciones de Operación	1,428,114	1,742,921
Flujos Netos de Efectivo por Actividades de Operación	2,244,522	1,177,204
Flujos de Efectivo de las Actividades de Inversión:		
Origen	0	0
Bienes Inmuebles, Infraestructura y Construcciones en Proceso	0	0
Bienes Muebles	0	0
Otros Orígenes de inversión	0	0
Aplicación	73,760	542,880
Bienes Inmuebles, infraestructura y Construcciones en Proceso	0	356,178
Bienes Muebles	73,760	188,608
Otras Aplicaciones de inversión	0	18,094
Flujos Netos de Efectivo por Actividades de Inversión	-73,760	-542,880
Flujo de Efectivo de las Actividades de Financiamiento		
Origen	0	0
Endeudamiento Neto		
interno		
Externo		
Otros Orígenes de financiamiento		
Aplicación	0	0
Servicios de la Deuda		
Interno		
Externo		
Otras Aplicaciones de financiamiento		
Flujos netos de Efectivo por Actividades de Financiamiento	0	0
Incremento/Disminución Neta en el Efectivo y Equivalentes al Efectivo	2,170,762	634,324
Efectivo y Equivalentes al Efectivo al Inicio del Ejercicio	6,741,762	6,107,439
Efectivo y Equivalentes al Efectivo al Final del Ejercicio	8,912,524	6,741,763

Ing. Heriberto Renterías Sánchez
Rector

Lic. Zahira-Rosalía Chairez Aguayo
Directora de Admón. y Finanzas

**UNIVERSIDAD TECNOLÓGICA DE PUERTO
PEÑASCO (UTPP)**

NOTAS A LOS ESTADOS FINANCIEROS

CIUDAD OBREGÓN, SONORA; A 01 DE JUNIO DE 2020.

UNIVERSIDAD TECNOLÓGICA DE PUERTO PEÑASCO

Notas a los Estados Financieros

Al 31 de Diciembre de 2019

Notas al Estado de Situación Financiera

a) NOTAS DE DESGLOSE

Activo

Efectivo y Equivalente

1. Las cuentas bancarias que maneja la Universidad Tecnológica de Puerto Peñasco con la Institución Banorte e Institución Santander Serfin cerraron de la siguiente manera al 31 de Diciembre del 2019.

Caja chica		-
Servicios Personales	Cta. 698032381	-
Ingresos Propios	Cta. 800659189	961,522
PRODEP	Cta.025616594-2	328,164
Fondo de Contingencia	Cta. 65-50642540-9	959,158
Seguridad Social	Cta. 22-00061745-2	5,613,784
Recurso Estatal	Cta. 18-00010676-8	725,289
Recurso Federal	Cta. 18-00010677-1	-
Nóminas	CTA. No.- 18-00006967-4	-
PFCE 2019	CTA. No.- 1089457561	324,607
Total		8,912,524

Derechos a recibir Efectivo y Equivalentes y Bienes o Servicios a Recibir

1. El activo circulante cerró a diciembre con la cantidad de \$ 8,913,865

2. Se agrupa de la siguiente manera:

a) El efectivo y equivalentes con \$8,912,524

b) Deudores diversos \$1,341

c) Cuentas por Cobrar a Corto Plazo \$-0

Bienes disponibles para su Transformación o Consumo (inventarios)

3. No se cuenta con inventarios ni bienes que se sometan a algún proceso de transformación.

4. De la cuenta de Almacén no se tiene.

Inversiones Financieras

5. De las inversiones financieras, no cuenta con fideicomisos de ningún tipo.

6. No tiene saldos de participaciones.

Bienes Muebles, Inmuebles e Intangibles

7. Relación de bienes muebles e inmuebles agrupados por Cuenta:

Concepto	2019	2018	% Depreciación
MOBILIARIO Y EQUIPO DE ADMINISTRACIÓN	\$ 14,246,381	\$ 13,249,573	10%
MOBILIARIO Y EQUIPO EDUCACIONAL Y RECREATIVO	\$ 424,478	\$ 451,430	10%
EQUIPO E INSTRUMENTAL MEDICO Y DE LABORATORIO	\$ 1,141,672	\$ 1,145,115	20%
VEHICULOS Y EQUIPO DE TRANSPORTE	\$ 2,652,406	\$ 2,652,406	20%
MAQUINARIA ,OTROS EQUIPOS Y HERRAMIENTAS	\$ 507,155	\$ 464,711	10%
Subtotal BIENES MUEBLES	\$ 18,972,092	\$ 17,963,235	
DEPRECIACIÓN ACUMULADA DE BIENES MUEBLES	-\$ 11,317,396	-\$ 9,817,928	
Suma	\$ 30,289,488	\$ 27,781,163	

Concepto	2019	2018	% Depreciación
SOFTWARE	\$204,493	\$204,493	33.30%
LICENCIAS	\$910,809	\$910,809	33.30%
Subtotal ACTIVOS INTANGIBLES	\$1,115,302	\$1,115,302	
AMORTIZACIÓN ACUMULADA DE ACTIVOS INTANGIBLES	-\$1,105,561	-\$1,035,817	
Suma	\$2,220,863.00	\$2,151,119.00	

CUENTA	IMPORTE
Bienes Inmuebles, Infraestructura y Construcción	67,789,016
Bienes Muebles	18,972,093
Depreciación Acumulada de Bienes Inmuebles y Muebles e Intangibles	-27,059,856
Activos Intangibles	1,115,303
Activos Diferidos	86,947
Total	60,903,503

Se calculan las depreciaciones con base a los valores históricos de activo fijo y edificios correspondientes, utilizando los parámetros de la ley Contabilidad Gubernamental, mismas que se describen en tabla anexa.

Concepto	Años de vida útil	% de depreciación anual
Edificios No Habitacionales	50	3.33
Muebles de Oficina y Estantería	10	10
Equipo de Cómputo y de Tecnologías de la Información	3	33.3
Otros Mobiliarios y Equipos de Administración	10	10
Equipos y Aparatos Audiovisuales	3	33.3
Cámaras Fotográficas y de Video	3	33.3
Mobiliario y Equipo Educativo y Recreativo	5	20
Equipo Médico y de Laboratorio	5	20
Automóviles y Equipo Terrestre	5	20

8. Activos Diferidos

Del Activo Diferido es un depósito en garantía que se tiene con Comisión Federal de Electricidad.

Concepto	2019	2018
OTROS ACTIVOS DIFERIDOS	\$86,947	\$ 61,143

Estimaciones y Deterioros

9. No se cuenta con estimación de cuentas incobrables, estimación de inventarios, deterioro de activos biológicos. Se realizaron bajas de activos por \$459,408 y se afectó la depreciación por \$ 4,624,823, así como estimaciones por deterioro por \$ 255,799 que representan las estimaciones, depreciaciones, deterioro y amortizaciones del ejercicio por \$ 5,136,317, se afectó resultados de ejercicios anteriores por la baja de activos de años anteriores por \$ 203,713

Otros Activos

10. No se tiene cuentas de otros activos para informar por tipo de bienes muebles, inmuebles y otros, los montos totales asociados y sus características cualitativas significativas que impacten financieramente a la Universidad Tecnológica de Puerto Peñasco.

Pasivo

1) Se presenta un análisis del Pasivo:

Concepto	2019	2018
PASIVO CIRCULANTE	\$ 5,668,341	\$ 3,936,322
Suma de Pasivo	\$ 5,668,341	\$ 3,936,322

Concepto	Importe
SERVICIOS PERSONALES POR PAGAR A CORTO PLAZO	\$5,609,447
PROVEEDORES POR PAGAR A CORTO PLAZO	\$-0
RETENCIONES Y CONTRIBUCIONES POR PAGAR A CORTO PLAZO	-0
OTRAS CUENTAS POR PAGAR A CORTO PLAZO	58,895
Suma PASIVO CIRCULANTE	\$ 5,668,341

CONCEPTO	30 días	60 días	90 días	180 días	365 días
SERVICIOS PERSONALES	18,148			155,316	3,936,321
RETENCIONES ISR	-0				
OTRAS CUENTAS X PAGAR	58,894				

- 2) No se tiene recursos localizados en fondos de Bienes de terceros en Administración y/o en garantía a corto y largo plazo.
- 3) No se tiene cuentas de pasivos que impacten o pudieran impactar financieramente a la Universidad.

II) NOTAS AL ESTADO DE ACTIVIDADES

II) Ingresos de Gestión

Ingresos al 31 de Diciembre del 2019.

a) Se han obtenido ingresos Federales por:	10,272,523
b) Se han obtenido ingresos del Estado por:	9,907,707
c) Se han obtenido ingresos propios por:	<u>1,799,129</u>
Total	21,979,359

Otros Ingresos y beneficios varios

Concepto	Importe
INGRESOS FINANCIEROS	\$78,106

Gastos y Otras Pérdidas

En lo que respecta al rubro de gastos en el presupuestos, se tiene un avance del 91.45% al mes de Diciembre del total del Presupuesto Modificado para el 2019, de los cuales Servicios Personales alcanzó un 75.91%, el 15.20% de Gasto de Operación y un 0.34% de Bienes Muebles.

III) NOTAS AL ESTADO DE VARIACIÓN EN LA HACIENDA PÚBLICA

1. Al 31 de diciembre del 2019, la Hacienda Pública/Patrimonio Generado fue de \$ 64,149,026
 - Se incrementó el patrimonio con una donación de equipos de cómputo y otros mobiliarios por parte del Instituto Sonorense de Infraestructura Educativa, ISIE, por la cantidad de \$1,272,056

<i>Hacienda Pública/Patrimonio Contribuido</i>	81,054,649
Aportaciones	6,452,145
Donaciones de Capital	74,602,504

<i>Hacienda Pública/Patrimonio Generado</i>	-15,632,493
Resultados del Ejercicio (Ahorro/ Desahorro)	-573,472
Resultados de Ejercicios Anteriores	-6,133,497
Reservas	1,164,675
Rectificaciones de Resultados de Ejercicios Anteriores	-10,090,199

- Se realizó un cargo a la cuenta de rectificación de Resultados de ejercicios anteriores por reintegro de remanentes por \$1,479,647 y una rectificación de depreciaciones de ejercicios anteriores por \$ 174,535

Concepto	Cargo	Abono	Saldo
Reintegro de remanentes 2018	\$1,479,647		1,479,647
Depreciaciones de ejercicios anteriores	\$203,713	378,248	174,535
Suma	\$1,683,359	\$378,248	\$1,305,112

IV) NOTAS AL ESTADO DE FLUJOS DE EFECTIVO

Efectivo y equivalentes

1. No se realizaron actividades de inversiones temporales que estén representadas en valores negociables o cualquier otro instrumento de inversión convertibles en efectivo en corto plazo, el saldo corresponde sólo a la cuenta de Bancos.

Efectivo en Bancos- Tesorería	8,912,524
Efectivo en Bancos - Dependencias	x
Inversiones temporales (hasta 3 meses)	x
Fondos con afectación específica	x
Depósitos de fondos de terceros	x
Total de efectivo y Equivalentes	8,912,524

2. Conciliación de los Flujos de Efectivo Netos de las Actividades de Operación y la cuenta de Ahorro/Desahorro antes de Rubros Extraordinarios

	2019	2018
Ahorro/Desahorro antes de rubros Extraordinarios		
<i>Movimientos de partidas (o rubros) que no afectan al efectivo.</i>		
Depreciación	3,519,262	21,399,216
Amortización	1,105,561	1,035,817
Incrementos en las provisiones	0	0
Incremento en inversiones producido por revaluación	0	0
Ganancia/pérdida en venta de propiedad, planta y equipo	0	0
Incremento en cuentas por cobrar	0	0
Partidas extraordinarias	0	0

V) CONCILIACIÓN INGRESOS Y EGRESOS PRESUPUESTALES

1)

1.- TOTAL DE INGRESOS PRESUPUESTARIOS	22,057,464
2.- MAS INGRESOS CONTABLES NO PRESUPUESTALES	0
INGRESOS FINANCIEROS	
3.- MENOS INGRESOS PRESUPUESTALES NO CONTABLES	0
4.- TOTAL DE INGRESOS CONTABLES	22,057,464

2)

1.- TOTAL DE EGRESOS PRESUPUESTALES	20,113,566
2 MENOS EGRESOS PRESUPUESTALES NO CONTABLES	73,760
2.4 MOBILIARIO Y EQUIPO EDUCACIONAL Y RECREATIVO	9,959
2.8 MAQUINARIA, OTROS EQUIPOS Y HERRAMIENTAS	63,801
3.- MAS GASTOS CONTABLES NO PRESUPUESTALES	5,136,317
3.1 ESTIMACIONES, DEPRECIACIONES, DETERIORO, OBSOLENC.	5,136,317
4.- TOTAL DE GASTOS CONTABLES	25,176,122

b) NOTAS DE MEMORIA (CUENTAS DE ORDEN)

1. Son Cuentas de Orden Presupuestales

CUENTAS DE ORDEN PRESUPUESTARIAS	
LEY DE INGRESOS	
LEY DE INGRESOS ESTIMADA	9,544,440
LEY DE INGRESOS POR EJECUTAR	- 62,343
MODIFICACIONES A LA LEY DE INGRESOS ESTIMADA	12,450,682
LEY DE INGRESOS DEVENGADA	22,057,464
LEY DE INGRESOS RECAUDADA	22,057,464
PRESUPUESTO DE EGRESOS	
PRESUPUESTO DE EGRESOS APROBADO	9,544,440
PRESUPUESTO DE EGRESOS POR EJERCER	1,836,322
MODIFICACIONES AL PRESUPUESTO DE EGRESOS APROBADO	12,450,682

PRESUPUESTO DE EGRESOS COMPROMETIDO	20,158,799
PRESUPUESTO DE EGRESOS DEVENGADO	20,113,566
PRESUPUESTO DE EGRESOS EJERCIDO	18,458,589
PRESUPUESTO DE EGRESOS PAGADO	18,458,589

2. Cuentas de Orden Contable

BIENES EN CONCESIONADOS O EN COMODATO	
BIENES BAJO CONTRATO EN CONCESIÓN	\$0
CONTRATO DE CONCESIÓN POR BIENES	\$0
BIENES BAJO CONTRATO EN COMODATO	\$87,180
CONTRATO DE COMODATO POR BIENES	\$87,180

C) NOTAS DE GESTION ADMINISTRATIVA

1. Introducción

Los Estados Financieros de los entes públicos, proveen de información financiera a los principales usuarios de la misma, al Congreso y a los ciudadanos.

El objetivo del presente documento es la revelación del contexto y de los aspectos económicos-financieros más relevantes que influyeron en las decisiones de este periodo, y que deberán ser considerados en la elaboración de los Estados Financieros para mayor comprensión de los mismos y sus particularidades.

De esta manera, se informa y explica la respuesta del gobierno a las condiciones relacionadas con la información financiera de cada periodo de gestión; además, de exponer aquellas políticas que podrían afectar la toma de decisiones en periodos posteriores.

2. Panorama Económico y Financiero

La operación financiera de la Universidad Tecnológica de Puerto Peñasco que se realizó en el Ejercicio fue conforme a la normatividad del convenio establecido entre el Gobierno Federal a través de la Secretaria de Educación Pública y el Gobierno del Estado de Sonora, en este convenio se manifiesta el compromiso de aportar cada cual un 50% para la operación de los Servicios Personales y Gastos de Operación de este ente.

3. Autorización e Historia

Este organismo fue creado por el Poder Ejecutivo del Gobierno del Estado de Sonora, según decreto publicado el día 14 de Diciembre de 2010 en el Boletín Oficial del Gobierno del Estado (Edición Especial No. 8), siendo instituido como un Organismo Público Descentralizado de la Administración Pública Estatal, dotado de personalidad jurídica y patrimonio propio, sectorizado a la Secretaria de Educación y Cultura, teniendo su domicilio en Blvd. Tecnológico s/n Col. Brisas del Golfo C.P. 83553 en la ciudad de Puerto Peñasco, Sonora. Este organismo forma parte del Sistema Nacional de Universidades Tecnológicas.

4. Organización y Objeto Social

a) Objeto Social

La Universidad Tecnológica de Puerto Peñasco tiene los siguientes objetivos:

I.- La impartición de la educación superior del tipo tecnológico para formar profesionistas con aptitudes y conocimientos científicos y tecnológicos, para aplicarlos en la solución de diversos problemas que afectan en los Sectores Públicos, Privado y Social del Estado de Sonora y del País.

II.- Ofrecer programas de continuidad de estudios para egresados del nivel Técnico Superior Universitario, que les permita alcanzar niveles académicos de Licenciatura y Postgrado, con base en los requisitos y el modo académico aprobado.

III.- Realizar Investigación Científica y Tecnológicas que contribuye a ampliar el conocimiento para el mejoramiento y eficacia en la producción de bienes y servicios, y la elevación de la calidad de vida de la comunidad.

IV.- Promover el desarrollo de perfiles académicos que corresponda a las necesidades de la región con un sentido de innovación e incorporación a los avances científico, tecnológico, nacional e internacional.

V.- Fomentar vínculos con otros sectores a través de acciones de concertación para buscar la formación de alumnos competitivos, sustentada

en una educación de calidad, con las habilidades, destrezas, conocimientos y técnicas que demanda el mercado laboral regional.

b) Principal Actividad

Esta Universidad tiene además de entre otras cosas, las siguientes facultades:

I.- Crear la Organización Administrativa que sea conveniente y contraer los recursos humanos necesarios para su operación, de conformidad con el presupuesto anual de egresos aprobado por el Consejo Consultivo.

II.- Adoptar el modelo educativo del Sistema Nacional de Universidades Tecnológicas y la estructura orgánica básica de conformidad con los lineamientos que al efecto expida.

III.- Expedir certificados de estudios, títulos, diplomas, reconocimientos, distinciones especiales y otros que así requieran conforme a las disposiciones aplicables.

IV.- Planear, formular y desarrollar sus programas de investigación tecnológica e impulsar estos.

V.- Administrar libremente su patrimonio con sujeción al marco legal que le impone su carácter de Organismo Público Descentralizado.

c) Ejercicio Fiscal

Las cifras contenidas en los estados Financieros y que se mencionan en estas notas, se presentan del 01 al 31 de diciembre de 2019.

d) Régimen Jurídico

e) Consideraciones Fiscales del Ente:

La Universidad Tecnológica de Puerto Peñasco, de conformidad con las leyes respectivas, no es contribuyente de Impuesto Sobre la Renta, teniendo como obligación retener el Impuesto Sobre la Renta a los trabajadores, profesionistas y arrendadores personas físicas, así como exigir la documentación que reúna los requisitos fiscales cuando se efectúen pagos a terceros y esté obligado a ello en los términos de la Ley del Impuesto Sobre la Renta. Así mismo no es contribuyente del Impuesto al Valor Agregado.

f) Estructura Organizacional Básica

La Universidad cuenta con los siguientes órganos:

I.- El Consejo Directivo

II.- Rector

El Consejo directivo es la autoridad máxima de la Universidad Tecnológica de Puerto Peñasco, y está integrado de la siguiente manera:

- Tres representantes del Estado de Sonora, que serán el Secretario de Educación y Cultura, quien lo presidirá, el Secretario de Hacienda y el Secretario de Economía.
- Tres representantes del Gobierno Federal designados por el Secretario de Educación.
- Un representante del Gobierno Municipal de Puerto Peñasco, designado por el H. Ayuntamiento.
- Dos representantes del sector productivo del Municipio de Puerto Peñasco.
- Un representante del Sector Social del Estado.

g) Fideicomisos, Mandatos y Análogos de los cuales es fideicomitente o fiduciario.

Actualmente la Universidad Tecnológica de Puerto Peñasco no tiene fideicomisos de ningún tipo.

5. Bases de Preparación de los Estados Financieros

La preparación de los presentes Estados Financieros se ha observado la normatividad emitida por el CONAC, así como Las disposiciones legales aplicables. Dicha normatividad fue aplicada para el reconocimiento, valuación y revelación de los diferentes rubros de la información financiera. La información financiera presentada se encuentra valuada a su Costo histórico.

6. Políticas de Contabilidad Significativas

- a) No contamos con inversiones en el sector paraestatal.
- b) Nuestras reservas denominadas Fondo de contingencia, se generaron debido a las economías o remanentes al final de cada ejercicio fiscal, posteriormente se presenta un proyecto al Órgano de Gobierno en cómo serán ejercidas esas economías en el siguiente ejercicio fiscal.
- c) No se realizaron reclasificación de cuentas.
- d) Se registró la depreciación extemporánea de los edificios afectando los ejercicios, 2012, 2013, 2014, 2015 y 2016 respectivamente, en la cuenta de cambios por errores contables, debido a que no se contaba con el

registro de los edificios en las cuentas de Bienes Inmuebles, haciendo el correcto registro de manera retrospectiva para reflejar el correcto patrimonio de la entidad.

7. Posición en Moneda Extranjera y Protección por Riesgo Cambiario

La Universidad Tecnológica de Puerto Peñasco no cuenta con activos o pasivos en moneda extranjera.

8. Reporte Analítico del Activo

- En el concepto Bancos/Tesorería/Efectivo se tuvieron variaciones entre los cargos del periodo y abonos por \$8,912,524
- Las cuentas por cobrar tuvieron variaciones por \$ -0 en el mes de diciembre del 2019.
- Deudores diversos se mantuvo con poca variación cerrando el mes con un saldo de \$1,341
- Construcciones en Proceso en bienes de dominio no movimientos en el periodo, por lo tanto, se mantuvo en \$ 39,556
- Mobiliario y equipo de administración por \$ 14,246,381 se registró movimientos en el periodo
- Mobiliario y equipo educacional se registró movimientos en el periodo por \$424,478
- Equipo instrumental y de laboratorio por \$1,141,672 se registró movimientos en el período.
- Vehículos y equipo de transporte si hubo variación con un saldo de \$2,652,406
- Maquinaria, otros equipos y herramientas, tuvo una variación con un saldo de \$507,155 Software no tuvo variación en el periodo contando con un saldo inicial de \$204,493
- Licencias, no tuvo variación manteniendo su saldo inicial por \$910,809
- Depreciación acumulada de Bienes Muebles con variación de y Bienes Inmuebles por -27,059,856
- Otros activos diferidos sin variación.
- Terrenos por \$ 9,257,730
- Edificios No Habitacionales \$ 58,135,553

Total de Variaciones en el Activo

Los porcentajes de depreciación y vida útil son los aplicados.

Concepto	Años de vida útil
Edificios No Habitacionales	50
Muebles de Oficina y Estantería	10
Equipo de Cómputo y de Tecnologías de la Información	3
Otros Mobiliarios y Equipos de Administración	10
Equipos y Aparatos Audiovisuales	3
Cámaras Fotográficas y de Video	3
Mobiliario y Equipo Educativo y Recreativo	5
Equipo Médico y de Laboratorio	5
Automóviles y Equipo Terrestre	5

9. Fideicomisos, Mandatos y Análogos

No se cuenta con fideicomisos o mandatos durante el período que se informa.

10. Reporte de la Recaudación

Fuente de Financiamiento	Presupuesto Autorizado	Total Recaudado al 31 de Diciembre del 2019	Avance de Recaudación en %
Gobierno del Estado	9,372,972	9,907,707	98.35 %
Gobierno Federal	9,904,074	10,272,523	100.00 %
Ingresos Propios	1,650,000	1,799,129	114.82 %
Ingresos PFC2019	324,607	324,607	100.00%
Productos	0	78,106	0.00
Total	20,927,046	22,057,464	91.88%

11. Información sobre la Deuda y el Reporte Analítico de la Deuda

No se cuenta con ningún tipo de deuda pública.

12. Calificaciones Otorgadas

La Universidad no ha sido sujeta a ninguna calificación crediticia.

13. Proceso de Mejora

Respecto al control interno se cuenta con un Reglamento de Uso y Administración de Ingresos Propios, Un reglamento Interior, Manual de Organización y en proceso el Manual de Contabilidad Gubernamental y de igual manera el Manual de Procedimientos.

14. Información por Segmentos

No se presenta información por segmentos.

15. Eventos posteriores al cierre

La institución no se encuentra en el supuesto de este apartado, debido a no se identificaron eventos posteriores que afectaran económicamente la situación financiera del ente a la fecha del cierre del ejercicio.

16. Partes relacionadas

No existen partes relacionadas que pudieran ejercer influencia significativa sobre la toma de decisiones y operativas de la Universidad.

17. Responsabilidad sobre la Presentación Razonable de los estados Financieros

Bajo protesta de decir verdad, declaramos que los estados Financieros y sus notas, son razonablemente correctos y son responsabilidad del emisor.