

**UNIVERSIDAD TECNOLÓGICA DE PUERTO
PEÑASCO (UTPP)**


INFORME PRESUPUESTAL


CIUDAD OBREGÓN, SONORA; A 01 DE JUNIO DE 2020.

Universidad Tecnológica de Puerto Peñasco
Estado Analítico de Ingresos
Del 01 de Enero al 31 de Diciembre de 2019
(PESOS)

Rubros de Ingresos	Ingreso					Diferencia (6= 5 - 1)
	Estimado	Ampliaciones y Reducciones (+ ó -)	Modificado (3= 1 + 2)	Devengado (4)	Recaudado (5)	
	(1)	(2)	(3= 1 + 2)	(4)	(5)	
Impuestos			0			0
Cuotas y Aportaciones de Seguridad Social	0	0	0	0	0	0
Contribuciones de Mejoras	0		0			0
Derechos	0		0			0
Productos	0		0	78,106	78,106	78,106
Aprovechamientos	0		0			0
Ingresos por Ventas de Bienes, Prestación de Servicios y Otros Ingresos	1,650,000		1,650,000	1,799,129	1,799,129	149,129
Participaciones, Aportaciones, Convenios, Incentivos Derivados de la Colaboración Fiscal y Fondos Distintos de Aportaciones			0			0
Transferencias, Asignaciones, Subsidios y Subvenciones, y Pensiones y Jubilaciones	7,894,440	12,450,682	20,345,122	20,180,230	20,180,230	12,285,790
Ingresos Derivados de Financiamientos	0		0			0
Total	9,544,440	12,450,682	21,995,122	22,057,465	22,057,465	12,513,025

Estado Analítico de Ingresos Por Fuente de Financiamiento	Ingreso					Diferencia (6= 5 - 1)
	Estimado	Ampliaciones y Reducciones (+ ó -)	Modificado (3= 1 + 2)	Devengado (4)	Recaudado (5)	
	(1)	(2)	(3= 1 + 2)	(4)	(5)	
Ingresos del Poder Ejecutivo Federal o Estatal y de los Municipios	0	0	0	0	0	0
Impuestos	0	0	0	0	0	0
Cuotas y Aportaciones de Seguridad Social						
Contribuciones de Mejoras			0			0
Derechos			0			0
Productos ¹			0			0
Aprovechamientos ²			0			0
Participaciones, Aportaciones, Convenios, Incentivos Derivados de la Colaboración Fiscal y Fondos Distintos de Aportaciones			0			0
Transferencias, Asignaciones, Subsidios y Subvenciones, y Pensiones y Jubilaciones			0			0
Ingresos De los Entes Públicos de los Poderes Legislativo y Judicial, de los Órganos Autonomos y del Sector Paraestatal o Paramunicipal, así como de las Empresas Productivas del Estado	9,544,440	12,450,682	21,995,122	22,057,464	22,057,464	12,513,024
Cuotas y Aportaciones de Seguridad Social	0		0			0
Productos ¹	0		0	78,105	78,105	78,105
Ingresos por ventas de Bienes, Prestación de Servicios y Otros Ingresos ³	1,650,000		1,650,000	1,799,129	1,799,129	149,129
Transferencias, Asignaciones, Subsidios y Subvenciones, y Pensiones y Jubilaciones	7,894,440	12,450,682	20,345,122	20,180,230	20,180,230	12,285,790
Ingresos derivados de Financiamiento	0	0	0	0	0	0
Ingresos Derivados de Financiamientos	0		0			0
Total	9,544,440	12,450,682	21,995,122	22,057,464	22,057,464	12,513,024

Elaboró

Lic. Zaira R. Chairez Aguayo
Directora de Administración y Finanzas

Autorizó

Ing. Hériberto Rentería Sánchez
Rector

Universidad Tecnológica de Puerto Pañasco
Estado Analítico de Ingresos Detallado – LDF
Del 01 de Enero al 31 de Diciembre de 2019
(PESOS)

Concepto (c)	Ingreso					Diferencia (e)
	Estimado (d)	Ampliaciones/ (Reducciones)	Modificado	Devengado	Recaudado	
Ingresos de Libre Disposición						
A. Impuestos	-	-	-	-	-	-
B. Cuotas y Aportaciones de Seguridad Social	-	-	-	-	-	-
C. Contribuciones de Mejoras	-	-	-	-	-	-
D. Derechos	-	-	-	-	-	-
E. Productos	-	-	-	78,105	78,105	78,105
F. Aprovechamientos	-	-	-	-	-	-
G. Ingresos por Ventas de Bienes y Prestación de Servicios	1,650,000	-	1,650,000	1,799,129	1,799,129	149,129
H. Participaciones (H=h1+h2+h3+h4+h5+h6+h7+h8+h9+h10+h11)	-	-	-	-	-	-
h1) Fondo General de Participaciones	-	-	-	-	-	-
h2) Fondo de Fomento Municipal	-	-	-	-	-	-
h3) Fondo de Fiscalización y Recaudación	-	-	-	-	-	-
h4) Fondo de Compensación	-	-	-	-	-	-
h5) Fondo de Extracción de Hidrocarburos	-	-	-	-	-	-
h6) Impuesto Especial Sobre Producción y Servicios	-	-	-	-	-	-
h7) 0.136% de la Recaudación Federal Participable	-	-	-	-	-	-
h8) 3.17% Sobre Extracción de Petróleo	-	-	-	-	-	-
h9) Gasolinás y Diésel	-	-	-	-	-	-
h10) Fondo del Impuesto Sobre la Renta	-	-	-	-	-	-
h11) Fondo de Estabilización de los Ingresos de las Entidades Federativas	-	-	-	-	-	-
I. Incentivos Derivados de la Colaboración Fiscal (I=i1+i2+i3+i4+i5)	-	-	-	-	-	-
i1) Tenencia o Uso de Vehículos	-	-	-	-	-	-
i2) Fondo de Compensación ISAN	-	-	-	-	-	-
i3) Impuesto Sobre Automóviles Nuevos	-	-	-	-	-	-
i4) Fondo de Compensación de Repacos-Intermedios	-	-	-	-	-	-
i5) Otros Incentivos Económicos	-	-	-	-	-	-
J. Transferencias y Asignaciones	-	-	-	-	-	-
K. Convenios	7,894,440	12,126,075	20,020,515	19,855,623	19,855,623	11,961,183
k1) Otros Convenios y Subsidios	7,894,440	12,126,075	20,020,515	19,855,623	19,855,623	11,961,183
L. Otros Ingresos de Libre Disposición (L=l1+l2)	-	-	-	-	-	-
l1) Participaciones en Ingresos Locales	-	-	-	-	-	-
l2) Otros Ingresos de Libre Disposición	-	-	-	-	-	-
I. Total de Ingresos de Libre Disposición (I=A+B+C+D+E+F+G+H+I+J+K+L)	9,544,440	12,126,075	21,670,515	21,732,857	21,732,857	12,188,417
Ingresos Excedentes de Ingresos de Libre Disposición						12,188,417
Transferencias Federales Etiquetadas						
A. Aportaciones (A=a1+a2+a3+a4+a5+a6+a7+a8)	-	-	-	-	-	-
a1) Fondo de Aportaciones para la Nómina Educativa y Gasto Operativo	-	-	-	-	-	-
a2) Fondo de Aportaciones para los Servicios de Salud	-	-	-	-	-	-
a3) Fondo de Aportaciones para la Infraestructura Social	-	-	-	-	-	-
a4) Fondo de Aportaciones para el Fortalecimiento de los Municipios y de las Demarcaciones Territoriales del Distrito Federal	-	-	-	-	-	-
a5) Fondo de Aportaciones Múltiples	-	-	-	-	-	-
a6) Fondo de Aportaciones para la Educación Tecnológica y de Adultos	-	-	-	-	-	-
a7) Fondo de Aportaciones para la Seguridad Pública de los Estados y del Distrito Federal	-	-	-	-	-	-
a8) Fondo de Aportaciones para el Fortalecimiento de las Entidades Federativas	-	-	-	-	-	-
B. Convenios (B=b1+b2+b3+b4)	-	-	-	-	-	-
b1) Convenios de Protección Social en Salud	-	-	-	-	-	-
b2) Convenios de Descentralización	-	-	-	-	-	-
b3) Convenios de Reasignación	-	-	-	-	-	-
b4) Otros Convenios y Subsidios	-	-	-	-	-	-
C. Fondos Distintos de Aportaciones (C=c1+c2)	-	-	-	-	-	-
c1) Fondo para Entidades Federativas y Municipios Productores de Hidrocarburos	-	-	-	-	-	-
c2) Fondo Minero	-	-	-	-	-	-
D. Transferencias, Asignaciones, Subsidios y Subvenciones, y Pensiones y Jubilaciones	-	324,607	324,607	324,607	324,607	324,607
E. Otras Transferencias Federales Etiquetadas	-	-	-	-	-	-
II. Total de Transferencias Federales Etiquetadas (II = A + B + C + D + E)		324,607	324,607	324,607	324,607	324,607
III. Ingresos Derivados de Financiamientos (III = A)						
A. Ingresos Derivados de Financiamientos	-	-	-	-	-	-
IV. Total de Ingresos (IV = I + II + III)	9,544,440	12,450,682	21,995,122	22,057,464	22,057,464	12,513,024
Datos Informativos						
1. Ingresos Derivados de Financiamientos con Fuente de Pago de Ingresos de Libre Disposición	-	-	-	-	-	-
2. Ingresos Derivados de Financiamientos con Fuente de Pago de Transferencias Federales Etiquetadas	-	-	-	-	-	-
3. Ingresos Derivados de Financiamientos (3 = 1 + 2)	-	-	-	-	-	-


Universidad Tecnológica de Puerto Peñasco
Conciliación entre los Ingresos Presupuestarios y Contables
Del 01 de Enero al 31 de Diciembre de 2019
(PESOS)

1. Total de Ingresos Presupuestarios		22,057,464
2. Mas Ingresos contables No Presupuestarios		0
Ingresos Financieros		
Incremento por Variación de Inventarios		
Disminución del Exceso de Estimaciones por Pérdida o Deterioro u Obsolescencia		
Disminución del Exceso de Provisiones		
Otros Ingresos y Beneficios Varios		
Otros Ingresos Contables No Presupuestarios		
3. Menos Ingresos Presupuestarios No Contables		0
Aprovechamientos Patrimoniales		
Ingresos Derivados de Financiamientos		
Otros Ingresos Presupuestarios No Contables		
4. Total de Ingresos Contables (4= 1 + 2 - 3)		22,057,464

Universidad Tecnológica de Puerto Peñasco
Estado Analítico del Ejercicio Presupuesto de Egresos
Clasificación por Objeto del Gasto (Capítulo y Concepto)
Del 01 de Enero al 31 de Diciembre de 2019
(PESOS)

Ejercicio del Presupuesto por Capítulo del Gasto	Egresos Aprobado Anual	Ampliaciones/ (Reducciones)	Egresos Modificado Anual	Egresos Devengado Acumulado	Egresos Pagado Acumulado	Subejercicio
	(1)	(2)	(3=1+2)	(4)	(5)	(6 = 3 - 4)
Servicios Personales	7,329,765	9,522,092	16,851,857	16,696,541	15,041,564	155,316
Remuneraciones al Personal de Carácter Permanente	5,191,159	7,244,450	12,435,609	12,280,292	12,280,292	155,317
Remuneraciones al Personal de Carácter Transitorio						
Remuneraciones Adicionales y Especiales	1,056,563	1,195,599	2,252,162	2,252,162	2,252,162	
Seguridad Social	1,082,043	1,082,043	2,164,086	2,164,087	509,110	1
Otras Prestaciones Sociales y Económicas						
Previsiones						
Pago de Estimulos a Servidores Públicos						
Materiales y Suministros	456,471	709,329	1,165,800	1,160,545	1,160,545	5,255
Materiales de Administración, Emisión de Documentos y Artículos Oficiales	217,826	22,339	240,165	239,681	239,681	484
Alimentos y Utensilios	52,001	4,673	47,328	47,213	47,213	115
Materias Primas y Materiales de Producción y Comercialización						
Materiales y Artículos de Construcción y de Reparación	59,529	20,411	79,940	79,906	79,906	34
Productos Químicos, Farmacéuticos y de Laboratorio	15,000	4,314	19,314	18,843	18,843	471
Combustibles, Lubricantes y Aditivos	64,449	295,879	360,328	359,701	359,701	627
Vestuario, Blancos, Prindas de Protección y Artículos Deportivos		119,342	119,342	119,342	119,342	
Materiales y Suministros Para Seguridad						
Herramientas, Refacciones y Accesorios Menores	47,666	251,717	299,383	295,859	295,859	3,524
Servicios Generales	1,662,000	1,869,653	3,531,653	2,182,719	2,182,720	1,348,934
Servicios Básicos	361,878	734,337	1,096,215	558,569	558,570	537,646
Servicios de Arrendamiento	70,000	149,453	219,453	191,497	191,497	27,956
Servicios Profesionales, Científicos, Técnicos y Otros Servicios	201,619	576,670	778,289	418,162	418,162	360,127
Servicios Financieros, Bancarios y Comerciales	154,700	5,721	148,979	117,942	117,942	31,037
Servicios de Instalación, Reparación, Mantenimiento y Conservación	186,335	128,957	315,292	121,180	121,180	194,112
Servicios de Comunicación Social y Publicidad.	35,400	2,808	38,208			38,208
Servicios de Traslado y Viáticos	483,999	14,022	498,021	440,833	440,833	57,188
Servicios Oficiales	89,769	22,364	67,405	44,522	44,522	22,883
Otros Servicios Generales	78,300	291,491	369,791	290,014	290,014	79,777
Transferencias, Asignaciones, Subsidios y Otras Ayudas						
Transferencias Internas y Asignaciones al Sector Público						
Transferencias al Resto del Sector Público						
Subsidios y Subvenciones						
Ayudas Sociales						
Pensiones y Jubilaciones						
Transferencias a Fideicomisos, Mandatos y Otros Análogos						
Transferencias a la Seguridad Social						
Donativos						
Transferencias al Exterior						

Bienes Muebles, Inmuebles e Intangibles	96,204	349,608	445,812	73,761	73,760	372,051
Mobiliario y Equipo de Administración	68,204		68,204			68,204
Mobiliario y Equipo Educativo y Recreativo	28,000		28,000	9,959	9,959	18,041
Equipo e Instrumental Médico y de Laboratorio						
Vehículos y Equipo de Transporte						
Equipo de Defensa y Seguridad						
Maquinaria, Otros Equipos y Herramientas		120,000	120,000	63,802	63,801	56,198
Activos Biológicos						
Bienes Inmuebles						
Activos Intangibles		229,608	229,608			229,608
Inversión Pública						
Obra Pública en Bienes de Dominio Público						
Obra Pública en Bienes Propios						
Proyectos Productivos y Acciones de Fomento						
Inversiones Financieras y Otras Provisiones						
Inversiones Para el Fomento de Actividades Productivas						
Acciones y Participaciones de Capital						
Compra de Títulos y Valores						
Concesión de Préstamos						
Inversiones en Fideicomisos, Mandatos y Otros Análogos						
Otras Inversiones Financieras						
Provisiones para Contingencias y Otras Erogaciones Especiales						
Participaciones y Aportaciones						
Participaciones						
Aportaciones						
Convenios						
Deuda Pública						
Amortización de la Deuda Pública						
Intereses de la Deuda Pública						
Comisiones de la Deuda Pública						
Gastos de la Deuda Pública						
Costo por Coberturas						
Apoyos Financieros						
Adeudos de Ejercicios Fiscales Anteriores (Adefas)						
Total del Gasto	9,544,440	12,450,682	21,995,122	20,113,566	18,458,589	1,881,556


 Elaboró
 Lic. Zahira R. Chairez Aguayo
 Directora de Administración y Finanzas


 Autorizó
 Ing. Heriberto Rentería Sánchez
 Rector

Universidad Tecnológica de Puerto Peñasco						
Estado Analítico del Ejercicio del Presupuesto de Egresos Detallado - LDF						
Clasificación por Objeto del Gasto (Capítulo y Concepto)						
Del 01 de Enero al 31 de Diciembre de 2019						
(PESOS)						
Concepto (c)	Egresos					Subejercicio (e)
	Aprobado (d)	Ampliaciones/ (Reducciones)	Modificado	Devengado	Pagado	
I. Gasto No Etiquetado (I=A+B+C+D+E+F+G+H+I)	9,544,440	12,126,075	21,670,515	20,113,566	18,458,589	1,556,949
A. Servicios Personales (A=a1+a2+a3+a4+a5+a6+a7)	7,329,765	9,522,092	16,851,857	16,696,541	15,041,564	155,316
a1) Remuneraciones al Personal de Carácter Permanente	5,191,159	7,244,450	12,435,609	12,280,292	12,280,292	155,317
a2) Remuneraciones al Personal de Carácter Transitorio	-	-	-	-	-	-
a3) Remuneraciones Adicionales y Especiales	1,056,563	1,195,599	2,252,162	2,252,162	2,252,162	-
a4) Seguridad Social	1,082,043	1,082,043	2,164,086	2,164,087	509,110	1
a5) Otras Prestaciones Sociales y Económicas	-	-	-	-	-	-
a6) Previsiones	-	-	-	-	-	-
a7) Pago de Estímulos a Servidores Públicos	-	-	-	-	-	-
B. Materiales y Suministros (B=b1+b2+b3+b4+b5+b6+b7+b8+b9)	456,471	709,329	1,165,800	1,160,545	1,160,545	5,255
b1) Materiales de Administración, Emisión de Documentos y Artículos Oficiales	217,826	22,339	240,165	239,681	239,681	484
b2) Alimentos y Utensilios	52,001	4,673	47,328	47,213	47,213	115
b3) Materias Primas y Materiales de Producción y Comercialización	-	-	-	-	-	-
b4) Materiales y Artículos de Construcción y de Reparación	59,529	20,411	79,940	79,906	79,906	34
b5) Productos Químicos, Farmacéuticos y de Laboratorio	15,000	4,314	19,314	18,843	18,843	471
b6) Combustibles, Lubricantes y Aditivos	64,449	295,879	360,328	359,701	359,701	627
b7) Vestuario, Blancos, Prendas de Protección y Artículos Deportivos	-	119,342	119,342	119,342	119,342	-
b8) Materiales y Suministros Para Seguridad	-	-	-	-	-	-
b9) Herramientas, Relaciones y Accesorios Menores	47,666	251,717	299,383	295,859	295,859	3,524
C. Servicios Generales (C=c1+c2+c3+c4+c5+c6+c7+c8+c9)	1,662,000	1,774,654	3,436,654	2,182,719	2,182,719	1,253,935
c1) Servicios Básicos	381,878	734,337	1,096,215	558,569	558,569	537,646
c2) Servicios de Arrendamiento	70,000	149,453	219,453	191,497	191,497	27,956
c3) Servicios Profesionales, Científicos, Técnicos y Otros Servicios	201,619	481,671	683,290	418,162	418,162	265,128
c4) Servicios Financieros, Bancarios y Comerciales	154,700	5,721	148,979	117,942	117,942	31,037
c5) Servicios de Instalación, Reparación, Mantenimiento y Conservación	186,335	128,957	315,292	121,180	121,180	194,112
c6) Servicios de Comunicación Social y Publicidad	35,400	2,808	38,208	-	-	38,208
c7) Servicios de Traslado y Viáticos	483,999	14,022	498,021	440,833	440,833	57,188
c8) Servicios Oficiales	89,769	22,364	67,405	44,522	44,522	22,883
c9) Otros Servicios Generales	78,300	291,491	369,791	290,014	290,014	79,777
D. Transferencias, Asignaciones, Subsidios y Otras Ayudas (D=d1+d2+d3+d4+d5+d6+d7+d8+d9)	-	-	-	-	-	-

d1) Transferencias internas y Asignaciones al Sector Público			-			-
d2) Transferencias al Resto del Sector Público			-			-
d3) Subsidios y Subvenciones			-			-
d4) Ayudas Sociales			-			-
d5) Pensiones y Jubilaciones			-			-
d6) Transferencias a Fideicomisos, Mandatos y Otros Análogos			-			-
d7) Transferencias a la Seguridad Social			-			-
d8) Donativos			-			-
d9) Transferencias al Exterior			-			-
E. Bienes Muebles, Inmuebles e Intangibles (E=e1+e2+e3+e4+e5+e6+e7+e8+e9)	96,204	120,000	216,204	73,761	73,761	142,443
e1) Mobiliario y Equipo de Administración	68,204		68,204			68,204
e2) Mobiliario y Equipo Educativo y Recreativo	28,000		28,000	9,959	9,959	18,041
e3) Equipo e Instrumental Médico y de Laboratorio			-			-
e4) Vehículos y Equipo de Transporte			-			-
e5) Equipo de Defensa y Seguridad			-			-
e6) Maquinaria, Otros Equipos y Herramientas		120,000	120,000	63,802	63,802	56,198
e7) Activos Biológicos			-			-
e8) Bienes Inmuebles			-			-
e9) Activos Intangibles			-			-
F. Inversión Pública (F=f1+f2+f3)						
f1) Obra Pública en Bienes de Dominio Público			-			-
f2) Obra Pública en Bienes Propios			-			-
f3) Proyectos Productivos y Acciones de Fomento			-			-
G. Inversiones Financieras y Otras Provisiones (G=g1+g2+g3+g4+g5+g6+g7)						
g1) Inversiones Para el Fomento de Actividades Productivas			-			-
g2) Acciones y Participaciones de Capital			-			-
g3) Compra de Títulos y Valores			-			-
g4) Concesión de Préstamos			-			-
g5) Inversiones en Fideicomisos, Mandatos y Otros Análogos			-			-
Fideicomiso de Desastres Naturales (Informativo)			-			-
g6) Otras Inversiones Financieras			-			-
g7) Provisiones para Contingencias y Otras Erogaciones Especiales			-			-
H. Participaciones y Aportaciones (H=h1+h2+h3)						
h1) Participaciones			-			-
h2) Aportaciones			-			-
h3) Convenios			-			-
I. Deuda Pública (I=i1+i2+i3+i4+i5+i6+i7)						
i1) Amortización de la Deuda Pública			-			-
i2) Intereses de la Deuda Pública			-			-
i3) Comisiones de la Deuda Pública			-			-
i4) Gastos de la Deuda Pública			-			-
i5) Costo por Coberturas			-			-
i6) Apoyos Financieros			-			-
i7) Adeudos de Ejercicios Fiscales Anteriores (ADEFAS)			-			-

II. Gasto Etiquetado (II=A+B+C+D+E+F+G+H+I)	-	324,607	324,607	-	-	324,607
A. Servicios Personales (A=a1+a2+a3+a4+a5+a6+a7)	-	-	-	-	-	-
a1) Remuneraciones al Personal de Carácter Permanente						
a2) Remuneraciones al Personal de Carácter Transitorio						
a3) Remuneraciones Adicionales y Especiales						
a4) Seguridad Social						
a5) Otras Prestaciones Sociales y Económicas						
a6) Previsiones						
a7) Pago de Estímulos a Servidores Públicos						
B. Materiales y Suministros (B=b1+b2+b3+b4+b5+b6+b7+b8+b9)	-	-	-	-	-	-
b1) Materiales de Administración, Emisión de Documentos y Artículos Oficiales						
b2) Alimentos y Utensilios						
b3) Materias Primas y Materiales de Producción y Comercialización						
b4) Materiales y Artículos de Construcción y de Reparación						
b5) Productos Químicos, Farmacéuticos y de Laboratorio						
b6) Combustibles, Lubricantes y Aditivos						
b7) Vestuario, Blancos, Prendas de Protección y Artículos Deportivos						
b8) Materiales y Suministros Para Seguridad						
b9) Herramientas, Refacciones y Accesorios Menores						
C. Servicios Generales (C=c1+c2+c3+c4+c5+c6+c7+c8+c9)	-	94,999	94,999	-	-	94,999
c1) Servicios Básicos						
c2) Servicios de Arrendamiento						
c3) Servicios Profesionales, Científicos, Técnicos y Otros Servicios		94,999	94,999			94,999
c4) Servicios Financieros, Bancarios y Comerciales						
c5) Servicios de Instalación, Reparación, Mantenimiento y Conservación						
c6) Servicios de Comunicación Social y Publicidad						
c7) Servicios de Traslado y Viáticos						
c8) Servicios Oficiales						
c9) Otros Servicios Generales						
D. Transferencias, Asignaciones, Subsidios y Otras Ayudas (D=d1+d2+d3+d4+d5+d6+d7+d8+d9)	-	-	-	-	-	-
d1) Transferencias Internas y Asignaciones al Sector Público						
d2) Transferencias al Resto del Sector Público						
d3) Subsidios y Subvenciones						
d4) Ayudas Sociales						
d5) Pensiones y Jubilaciones						

d6) Transferencias a Fideicomisos, Mandatos y Otros Análogos			-			-
d7) Transferencias a la Seguridad Social			-			-
d8) Donativos			-			-
d9) Transferencias al Exterior			-			-
E. Bienes Muebles, Inmuebles e Intangibles (E=e1+e2+e3+e4+e5+e6+e7+e8+e9)	-	229,608	229,608	-	-	229,608
e1) Mobiliario y Equipo de Administración	-		-			-
e2) Mobiliario y Equipo Educativo y Recreativo			-			-
e3) Equipo e Instrumental Médico y de Laboratorio			-			-
e4) Vehículos y Equipo de Transporte			-			-
e5) Equipo de Defensa y Seguridad			-			-
e6) Maquinaria, Otros Equipos y Herramientas			-			-
e7) Activos Biológicos			-			-
e8) Bienes Inmuebles			-			-
e9) Activos Intangibles		229,608	229,608			229,608
F. Inversión Pública (F=f1+f2+f3)	-	-	-	-	-	-
f1) Obra Pública en Bienes de Dominio Público			-			-
f2) Obra Pública en Bienes Propios			-			-
f3) Proyectos Productivos y Acciones de Fomento			-			-
G. Inversiones Financieras y Otras Provisiones (G=g1+g2+g3+g4+g5+g6+g7)	-	-	-	-	-	-
g1) Inversiones Para el Fomento de Actividades Productivas			-			-
g2) Acciones y Participaciones de Capital			-			-
g3) Compra de Títulos y Valores			-			-
g4) Concesión de Préstamos			-			-
g5) Inversiones en Fideicomisos, Mandatos y Otros Análogos			-			-
Fideicomiso de Desastres Naturales (Informativo)			-			-
g6) Otras Inversiones Financieras			-			-
g7) Provisiones para Contingencias y Otras Erogaciones Especiales			-			-
H. Participaciones y Aportaciones (H=h1+h2+h3)	-	-	-	-	-	-
h1) Participaciones			-			-
h2) Aportaciones			-			-
h3) Convenios			-			-
I. Deuda Pública (I=i1+i2+i3+i4+i5+i6+i7)	-	-	-	-	-	-
i1) Amortización de la Deuda Pública			-			-
i2) Intereses de la Deuda Pública			-			-
i3) Comisiones de la Deuda Pública			-			-
i4) Gastos de la Deuda Pública			-			-
i5) Costo por Coberturas			-			-
i6) Apoyos Financieros			-			-
i7) Adeudos de Ejercicios Fiscales Anteriores (ADEFAS)			-			-
III. Total de Egresos (III = I + II)	9,544,440	12,450,682	21,995,122	20,113,566	18,458,589	1,881,556

Universidad Tecnológica de Puerto Peñasco
Estado Analítico del Ejercicio Presupuesto de Egresos
Clasificación Económica (por Tipo de Gasto)
Del 01 de Enero al 31 de Diciembre de 2019
(PESOS)

Concepto	Egresos Aprobado Anual	Ampliaciones/ (Reducciones)	Egresos Modificado Anual	Egresos Devengado Acumulado	Egresos Pagado Acumulado	Subejercicio
	(1)	(2)	(3=1+2)	(4)	(5)	(6 = 3 - 4)
Gasto Corriente	9,448,236	12,101,074	21,549,310	20,039,806	18,384,828	1,509,504
Gasto de Capital	96,204	349,608	445,812	73,760	73,760	372,052
Amortización del la Deuda y Disminución de Pasivos			0			0
Pensiones y Jubilaciones			0			0
Participaciones			0			0
Total del Gasto	9,544,440	12,450,682	21,995,122	20,113,566	18,458,588	1,881,556

Estado Analítico del Ejercicio Presupuesto de Egresos
Clasificación Administrativa (Por Unidad Administrativa)
Del 01 de Enero al 31 de Diciembre de 2019

Clasificación Administrativa (Por Unidad Administrativa)	Egresos Aprobado Anual (1)	Ampliaciones/ (Reducciones) (2)	Egresos Modificado Anual (3=1+2)	Egresos Devengado Acumulado (4)	Egresos Pagado Acumulado (5)	Subejercicio (6 = 3 - 4)
FINANZAS	3,784,870	5,716,331		8,276,007	7,714,107	
ACADEMICO	4,151,270	5,017,163		8,716,423	8,098,639	
PLANEACION	672,143	762,337		1,355,185	1,185,557	
VINCULACION	936,157	954,851		1,765,951	1,460,286	
Total del Gasto	9,544,440	12,450,682		20,113,566	18,458,589	

Universidad Tecnológica de Puerto Peñasco						
Estado Analítico del Ejercicio del Presupuesto de Egresos Detallado - LDF						
Clasificación Administrativa						
Del 01 de Enero al 31 de Diciembre de 2019						
(PESOS)						
Concepto (c)	Egresos					Subejercicio (e)
	Aprobado (d)	Ampliaciones/ (Reducciones)	Modificado	Devengado	Pagado	
I. Gasto No Etiquetado						
(I=A+B+C+D+E+F+G+H)	9,544,440	12,126,075	21,670,515	20,113,566	18,458,589	1,556,949
FINANZAS	3,784,870	5,716,331	9,501,201	8,276,007	7,714,107	1,225,194
ACADEMICO	4,151,270	4,692,556	8,843,826	8,716,423	8,098,639	127,403
PLANEACION	672,143	762,337	1,434,480	1,355,185	1,185,557	79,295
VINCULACION	936,157	954,851	1,891,008	1,765,951	1,460,286	125,057
II. Gasto Etiquetado						
(II=A+B+C+D+E+F+G+H)	-	324,607	324,607	-	-	324,607
FINANZAS						
ACADEMICO		324,607	324,607			324,607
PLANEACION						
VINCULACION						
III. Total de Egresos (III = I + II)	9,544,440	12,450,682	21,995,122	20,113,566	18,458,589	1,881,556

Universidad Tecnológica de Puerto Peñasco
Estado Analítico del Ejercicio Presupuesto de Egresos
Clasificación Administrativa (Por Poderes)
Del 01 de Enero al 31 de Diciembre de 2019

(PESOS)

Clasificación Administrativa (Por Poderes)	Egresos Aprobado Anual	Ampliaciones/ (Reducciones)	Egresos Modificado Anual	Egresos Devengado Acumulado	Egresos Pagado Acumulado	Subejercicio
	(1)	(2)	(3=1+2)	(4)	(5)	(6 = 3 - 4)
Poder Ejecutivo	9,544,440	12,450,682	21,995,122	20,113,566	18,458,589	1,881,556
Poder Legislativo			0			0
Poder Judicial			0			0
Órganos Autónomos			0			0
Total del Gasto	9,544,440	12,450,682	21,995,122	20,113,566	18,458,589	1,881,556

Universidad Tecnológica de Puerto Peñasco
Estado Analítico del Ejercicio Presupuesto de Egresos
Clasificación Administrativa (Por Tipo de Organismos o Entidad Paraestatal)
Del 01 de Enero al 31 de Diciembre de 2019
(PESOS)

Concepto	Egresos Aprobado Anual	Ampliaciones/ (Reducciones)	Egresos Modificado Anual	Egresos Devengado Acumulado	Egresos Pagado Acumulado	Subejercicio
	(1)	(2)	(3=1+2)	(4)	(5)	(6 = 3 - 4)
Entidades Paraestatales y Fideicomisos No Empresariales y No Financieros	9,544,440	12,450,682	21,995,122	20,113,566	18,458,589	1,881,556
Instituciones Públicas de la Seguridad Social			0			0
Entidades Paraestatales Empresariales No Financieras con Participación Estatal Mayoritaria			0			0
Fideicomisos Empresariales No Financieros con Participación Estatal Mayoritaria			0			0
Entidades Paraestatales Empresariales Financieras Monetarias con Participación Estatal Mayoritaria			0			0
Entidades Paraestatales Empresariales Financieras No Monetarias con Participación Estatal Mayoritaria			0			0
Fideicomisos Financieros Públicos con Participación Estatal Mayoritaria			0			0
Total del Gasto	9,544,440	12,450,682	21,995,122	20,113,566	18,458,589	1,881,556

Universidad Tecnológica de Puerto Peñasco
Estado Analítico del Ejercicio Presupuesto de Egresos
Clasificación Funcional (Finalidad y Función)
Del 01 de Enero al 31 de Diciembre de 2019
(PESOS)

Concepto	Egresos Aprobados Anual	Ampliaciones/ (Reducciones)	Egresos Modificado Anual	Egresos Devengado Acumulado	Egresos Pagado Acumulado	Subejercicio
	(1)	(2)	(3=1+2)	(4)	(5)	(6 = 3 - 4)
Gobierno	0	0	0	0	0	0
Legislación			0			0
Justicia			0			0
Coordinación de la Política de Gobierno			0			0
Relaciones Exteriores			0			0
Asuntos Financieros y Hacendarios			0			0
Seguridad Nacional			0			0
Asuntos de Orden Público y Seguridad Interior			0			0
Otros Servicios Generales			0			0
Desarrollo Social	9,544,440	12,450,682	21,995,122	20,113,566	18,458,589	1,881,556
Protección Ambiental			0			0
Viviendas y Servicios a la Comunidad			0			0
Salud			0			0
Recreación, Cultura y Otras Manifestaciones Sociales			0			0
Educación	9,544,440	12,450,682	21,995,122	20,113,566	18,458,589	1,881,556
Protección Social			0			0
Otros Asuntos Sociales			0			0
Desarrollo Económico	0	0	0	0	0	0
Asuntos Económicos, Comerciales y Laborales en General			0			0
Agropecuaria, Silvicultura, Pesca y Caza			0			0
Combustibles y Energía			0			0
Minería, Manufacturas y Construcción			0			0
Transporte			0			0
Comunicaciones			0			0
Turismo			0			0
Ciencia, Tecnología e Innovación			0			0
Otras Industrias y Otros Asuntos Económicos			0			0
Otras No Clasificadas en funciones anteriores	0	0	0	0	0	0
Transacciones de la Deuda Pública / Costo financiero de la Deuda	0	0	0	0	0	0
Transferencias, Participaciones y Aportaciones entre Diferentes Niveles y Órdenes de gobierno			0			0
Saneamiento del Sistema Financiero			0			0
Adeudos de ejercicios Fiscales Anteriores			0			0
Total del Gasto	9,544,440	12,450,682	21,995,122	20,113,566	18,458,589	1,881,556

Universidad Tecnológica de Puerto Peñasco Estado Analítico del Ejercicio del Presupuesto de Egresos Detallado - LDF Clasificación Funcional (Finalidad y Función) Del 01 de Enero al 31 de Diciembre de 2019 (PESOS)						
Concepto (c)	Egresos					Subejercicio (e)
	Aprobado (d)	Ampliaciones/ (Reducciones)	Modificado	Devengado	Pagado	
I. Gasto No Etiquetado (I=A+B+C+D)	9,544,440	12,126,075	21,670,515	20,113,566	18,458,589	1,556,949
A. Gobierno (A=a1+a2+a3+a4+a5+a6+a7+a8)	-	-	-	-	-	-
a1) Legislación	-	-	-	-	-	-
a2) Justicia	-	-	-	-	-	-
a3) Coordinación de la Política de Gobierno	-	-	-	-	-	-
a4) Relaciones Exteriores	-	-	-	-	-	-
a5) Asuntos Financieros y Hacendarios	-	-	-	-	-	-
a6) Seguridad Nacional	-	-	-	-	-	-
a7) Asuntos de Orden Público y de Seguridad Interior	-	-	-	-	-	-
a8) Otros Servicios Generales	-	-	-	-	-	-
B. Desarrollo Social (B=b1+b2+b3+b4+b5+b6+b7)	9,544,440	12,126,075	21,670,515	20,113,566	18,458,589	1,556,949
b1) Protección Ambiental	-	-	-	-	-	-
b2) Vivienda y Servicios a la Comunidad	-	-	-	-	-	-
b3) Salud	-	-	-	-	-	-
b4) Recreación, Cultura y Otras Manifestaciones Sociales	-	-	-	-	-	-
b5) Educación	9,544,440	12,126,075	21,670,515	20,113,566	18,458,589	1,556,949
b6) Protección Social	-	-	-	-	-	-
b7) Otros Asuntos Sociales	-	-	-	-	-	-
C. Desarrollo Económico (C=c1+c2+c3+c4+c5+c6+c7+c8+c9)	-	-	-	-	-	-
c1) Asuntos Económicos, Comerciales y Laborales en General	-	-	-	-	-	-
c2) Agropecuaria, Silvicultura, Pesca y Caza	-	-	-	-	-	-
c3) Combustibles y Energía	-	-	-	-	-	-
c4) Minería, Manufacturas y Construcción	-	-	-	-	-	-
c5) Transporte	-	-	-	-	-	-
c6) Comunicaciones	-	-	-	-	-	-
c7) Turismo	-	-	-	-	-	-
c8) Ciencia, Tecnología e Innovación	-	-	-	-	-	-
c9) Otras Industrias y Otros Asuntos Económicos	-	-	-	-	-	-
D. Otras No Clasificadas en Funciones Anteriores (D=d1+d2+d3+d4)	-	-	-	-	-	-
d1) Transacciones de la Deuda Pública / Costo Financiero de la Deuda	-	-	-	-	-	-
d2) Transferencias, Participaciones y Aportaciones Entre Diferentes Niveles y Ordenes de Gobierno	-	-	-	-	-	-
d3) Saneamiento del Sistema Financiero	-	-	-	-	-	-
d4) Adeudos de Ejercicios Fiscales Anteriores	-	-	-	-	-	-
II. Gasto Etiquetado (II=A+B+C+D)	-	324,607	324,607	-	-	324,607
A. Gobierno (A=a1+a2+a3+a4+a5+a6+a7+a8)	-	-	-	-	-	-
a1) Legislación	-	-	-	-	-	-
a2) Justicia	-	-	-	-	-	-
a3) Coordinación de la Política de Gobierno	-	-	-	-	-	-
a4) Relaciones Exteriores	-	-	-	-	-	-
a5) Asuntos Financieros y Hacendarios	-	-	-	-	-	-
a6) Seguridad Nacional	-	-	-	-	-	-
a7) Asuntos de Orden Público y de Seguridad Interior	-	-	-	-	-	-
a8) Otros Servicios Generales	-	-	-	-	-	-
B. Desarrollo Social (B=b1+b2+b3+b4+b5+b6+b7)	-	324,607	324,607	-	-	324,607
b1) Protección Ambiental	-	-	-	-	-	-
b2) Vivienda y Servicios a la Comunidad	-	-	-	-	-	-
b3) Salud	-	-	-	-	-	-
b4) Recreación, Cultura y Otras Manifestaciones Sociales	-	-	-	-	-	-
b5) Educación	-	324,607	324,607	-	-	324,607
b6) Protección Social	-	-	-	-	-	-
b7) Otros Asuntos Sociales	-	-	-	-	-	-
C. Desarrollo Económico (C=c1+c2+c3+c4+c5+c6+c7+c8+c9)	-	-	-	-	-	-
c1) Asuntos Económicos, Comerciales y Laborales en General	-	-	-	-	-	-
c2) Agropecuaria, Silvicultura, Pesca y Caza	-	-	-	-	-	-
c3) Combustibles y Energía	-	-	-	-	-	-
c4) Minería, Manufacturas y Construcción	-	-	-	-	-	-
c5) Transporte	-	-	-	-	-	-
c6) Comunicaciones	-	-	-	-	-	-
c7) Turismo	-	-	-	-	-	-
c8) Ciencia, Tecnología e Innovación	-	-	-	-	-	-
c9) Otras Industrias y Otros Asuntos Económicos	-	-	-	-	-	-
D. Otras No Clasificadas en Funciones Anteriores (D=d1+d2+d3+d4)	-	-	-	-	-	-
d1) Transacciones de la Deuda Pública / Costo Financiero de la Deuda	-	-	-	-	-	-
d2) Transferencias, Participaciones y Aportaciones Entre Diferentes Niv	-	-	-	-	-	-
d3) Saneamiento del Sistema Financiero	-	-	-	-	-	-
d4) Adeudos de Ejercicios Fiscales Anteriores	-	-	-	-	-	-
III. Total de Egresos (III = I + II)	9,544,440	12,450,682	21,995,122	20,113,566	18,458,589	1,881,556

Universidad Tecnológica de Puerto Peñasco
Estado Analítico del Ejercicio Presupuesto de Egresos
Por Partida del Gasto
Del 01 de Enero al 31 de Diciembre de 2019
(PESOS)

Ejercicio del Presupuesto por Partida / Descripción		Egresos Aprobado Anual (1)	Ampliaciones/ (Reducciones) (2)	Egresos Modificado Anual (3=1+2)	Egresos Devengado Acumulado (4)	Egresos Pagado Acumulado (5)	Subejercicio (6 = 3 - 4)	% Avance Anual (7= 4/3)
1000	Servicios personales	7,329,765	9,522,093	16,851,858	16,696,541	15,041,564	155,317	99.08%
1100								
11301	Sueldos	5,191,159	6,729,402	11,920,561	11,765,244	11,765,244	155,317	98.70%
11308	Ayuda para Despensa	0	515,048	515,048	515,048	515,048	0	100.00%
1300	Remuneraciones adicionales y especiales	1,056,563	1,195,599	2,252,162	2,252,162	2,252,162	0	100.00%
13101	Primas y acreditaciones por años de servicio efectivos prestados al personal	65,000	-49,135	15,865	15,865	15,865	0	100.00%
13201	Prima vacacional	295,000	295,599	590,599	590,599	590,599	0	100.00%
13202	Gratificación por fin de año	619,167	693,943	1,313,110	1,313,110	1,313,110	0	100.00%
13203	Compensación por ajuste de calendario	77,396	93,689	171,085	171,085	171,085	0	100.00%
13409	Compensación por adquisición de Material Didáctico	0	161,503	161,503	161,503	161,503	0	100.00%
1400	Seguridad Social	1,082,043	1,082,044	2,164,087	2,164,087	509,110	0	100.00%
14103	Aportación por Seguro de Retiro al Iссsteson			0			0	
14105	Aportaciones al Seguro de Cesantía de Edad Avanzada Y Vejez	168,245	73,392	241,637	241,638	0	-1	100.00%
14106	Otras Prestaciones de Seguridad Social	527,073	739,811	1,266,884	1,266,883	509,110	1	100.00%
14201	Aportaciones al Fovissste	261,741	115,347	377,088	377,087	0	1	100.00%
14202	Cuotas al Fovisssteson	0	0	0	0	0	0	
14301	Aportaciones al Sistema de Ahorro para el Retiro	124,984	153,494	278,478	278,479	0	-1	100.00%
15201	Indemnizaciones al Personal			0			0	
15202	Pago de Liquidaciones			0			0	
2000	Materiales y Suministros	456,471	709,328	1,165,799	1,160,546	1,160,545	5,253	99.55%
2100	Materiales de Administración, Emisión de Documento	217,826	22,339	240,165	239,681	239,681	484	99.80%
21101	Materiales, Útiles y Equipos Menores de Oficina	86,100	-34,397	51,703	51,697	51,697	6	99.99%
21201	Materiales y Útiles de Impresión y Producción	9,010	-9,010	0	0	0	0	0.00%
21401	Materiales y Útiles para el Procesamiento de Equipo	19,800	26,375	46,175	46,150	46,150	25	99.95%
21501	Material para Información	625	-625	0	0	0	0	0.00%
21601	Material de Limpieza	72,641	34,705	107,346	106,893	106,893	453	99.58%
21701	Materiales Educativos	16,000	8,145	24,145	24,145	24,145	0	100.00%
21801	Placas, Engomados, Calcomanías y Hologramas	13,650	-2,854	10,796	10,796	10,796	0	100.00%
2200	Alimentos y Utensilios	52,001	-4,673	47,328	47,213	47,213	115	99.75%
22101	Productos Alimenticios para el Personal en las Ins	27,266	10,977	38,243	38,191	38,191	52	99.86%
22106	Adquisición de Agua Potable	24,735	-15,650	9,085	9,022	9,022	63	99.31%
22301	Utensilios para el Servicio de Alimentación			0			0	
2400	Materiales y Artículos de Construcción y de Repara	59,529	20,411	79,940	79,906	79,906	34	99.96%
24101	Productos Minerales no Metálicos	0		0			0	
24201	Cemento y Productos de Concreto	8,400	-8,400	0	0	0	0	0.00%
24501	Vidrio y Productos de Vidrio	9,000	-9,000	0	0	0	0	0.00%
24601	Material Eléctrico y Electrónico	19,191	22,484	41,675	41,641	41,641	34	99.92%
24701	Artículos Metálicos para la Construcción	1,680	11,143	12,823	12,823	12,823	0	100.00%
24801	Materiales Complementarios	5,200	-4,000	1,200	1,200	1,200	0	100.00%
24901	Otros Materiales y Artículos de Construcción y Rep	16,058	8,184	24,242	24,242	24,242	0	100.00%

2500	Productos Químicos, Farmacéuticos y de Laboratorio	15,000	4,313	19,313	18,844	18,844	469	97.57%
	Fertilizantes, Pesticidas y Otros Agroquímicos			0			0	
25201	Medicinas y Productos Farmacéuticos	15,000	-6,000	9,000	8,555	8,555	445	95.06%
25302	Oxígeno y Gases para uso Medicinal	0	3,432	3,432	3,432	3,432	0	100.00%
25501	Materiales, Accesorios y Suministros de Laboratorio	0	4,950	4,950	4,926	4,926	24	99.52%
25601	Fibras Sintéticas, Hules, Plásticos y Derivados	0	1,931	1,931	1,931	1,931	0	100.00%
2600	Combustibles, Lubricantes y Aditivos	64,449	295,879	360,328	359,701	359,701	627	99.83%
26101	Combustibles	50,000	304,331	354,331	353,784	353,784	547	99.85%
26102	Lubricantes y Aditivos	14,449	-8,452	5,997	5,917	5,917	80	98.67%
2700	Vestuarios, Blancos, Prendas de Protección y Artículos	0	119,342	119,342	119,342	119,342	0	100.00%
27101	Vestuarios, Uniformes y blancos	0	119,342	119,342	119,342	119,342	0	100.00%
27401	Productos Textiles	0	0	0	0	0	0	
2900	Herramientas, Refacciones y Accesorios Menores	47,666	251,717	299,383	295,859	295,858	3,524	98.82%
29101	Herramientas Menores	12,497	21,716	34,213	33,903	33,903	310	99.09%
29201	Refacciones y Accesorios Menores de Edificios	0	5,519	5,519	5,232	5,232	287	94.80%
29301	Refacciones y Accesorios Menores de Mobiliario y E	0	17,920	17,920	17,853	17,852	67	99.63%
29401	Refacciones y Accesorios Menores de Equipo de Comp	24,169	38,529	62,698	59,998	59,998	2,700	95.69%
29601	Refacciones y Accesorios Menores de Equipo de Tran	11,000	57,804	68,804	68,724	68,724	80	99.88%
29701	Refaccion y Accesorios Menores de Defensa y Seguridad	0	42,900	42,900	42,821	42,821	79	99.82%
29801	Refacciones y Accesorios Menores de Maquinaria y Otros Equipos	0	67,329	67,329	67,328	67,328	1	100.00%
29901	Refacciones y Accesorios Menores Otros bienes muebles	0	0	0	0	0	0	
3000	Servicios Generales	1,662,000	1,869,653	3,531,653	2,182,719	2,182,720	1,348,934	61.80%
3100	Servicios Básicos	361,878	734,338	1,096,216	558,570	558,570	537,646	50.95%
31101	Energía Eléctrica	311,878	493,243	805,121	383,898	383,898	421,223	47.68%
31201	Gas	0	15,775	15,775	12,282	12,282	3,493	77.86%
31401	Telefonía Tradicional	50,000	225,320	275,320	162,390	162,390	112,930	58.98%
31801	Servicio Postal			0			0	
3200	Servicio de Arrendamiento	70,000	149,453	219,453	191,497	191,497	27,956	87.26%
32201	Arrendamiento de Edificios	0	29,860	29,860	27,840	27,840	2,020	93.24%
32301	Arrendamiento de Muebles, Maquinaria y Equipo	20,000	20,040	40,040	38,089	38,089	1,951	95.13%
32501	Arrendamiento de Equipo de Transporte	0	10,440	10,440	10,440	10,440	0	100.00%
32701	Patentes, Regalías y Otros	50,000	89,113	139,113	115,128	115,128	23,985	82.76%
3300	Servicios Profesionales, Científicos, Técnicos y O	201,619	576,669	778,288	418,162	418,162	360,126	53.73%
	Servicios Legales, de Contabilidad, Auditorías y R	50,000	67,625	117,625	113,914	113,914	3,711	96.85%
33101	Servicios de Informática	0	86,108	86,108	9,249	9,249	76,859	10.74%
33302	Servicio de Consultoría	0	20,000	20,000	0	0	20,000	0.00%
33401	Servicios de Capacitación	50,000	123,529	173,529	28,430	28,430	145,099	16.38%
33501	Estudios e Investigaciones	0	0	0	0	0	0	
	Impresiones y Publicaciones Oficiales	44,350	3,700	48,050	25,646	25,646	22,404	53.37%
33603	Servicios de Vigilancia	57,269	210,307	267,576	175,626	175,626	91,950	65.64%
33801	Servicios Integrales	0	65,400	65,400	65,297	65,297	103	99.84%
33902	Servicios Financieros, Bancarios y Comerciales	154,700	-5,721	148,979	117,941	117,942	31,038	79.17%
3400	Servicios Financieros, Bancarios y Comerciales	154,700	-5,721	148,979	117,941	117,942	31,038	79.17%
34101	Servicios Financieros y Bancarios	24,000	5,500	29,500	28,155	28,156	1,345	95.44%
34501	Seguros de Bienes Patrimoniales	90,000	-8,521	81,479	71,474	71,474	10,005	87.72%
34701	Fletes y Maniobras	35,700	-2,700	33,000	18,312	18,312	14,688	55.49%
34901	Servicios Financieros, Bancarios y Comerciales Integrales	5,000	0	5,000	0	0	5,000	0.00%

3500	Servicios de Instalación, Reparación, Mantenimiento	186,335	128,957	315,292	121,181	121,181	194,111	38.43%
35101	Mantenimiento y Conservación de Inmuebles	54,000	-17,228	36,772	6,606	6,606	30,166	17.96%
35201	Mantenimiento y Conservación de Mobiliario y Equipo	0	1,000	1,000	0	0	1,000	0.00%
35301	Instalaciones	22,535	113,135	135,670	44,945	44,945	90,725	33.13%
35501	Mantenimiento y Conservación de Equipo de Transporte	30,000	-40,000	70,000	44,247	44,247	25,753	63.21%
35701	Mantenimiento y Conservación de Maquinaria y Equipo	48,000	-45,950	2,050	2,050	2,050	0	100.00%
35801	Servicios de Limpieza y Manejo de desechos	14,400	25,000	39,400	12,000	12,000	27,400	30.46%
35901	Servicios de Jardinería y Fumigación	17,400	13,000	30,400	11,333	11,333	19,067	37.28%
3600	Servicios de Comunicación Social y Publicidad	35,400	2,808	38,208	0	0	38,208	0.00%
36201	Difusión Por Radio, Televisión y Otros Medios de M	27,000	2,808	29,808	0	0	29,808	0.00%
36601	Servicios de Creación y Difusión de Contenido Exclusivamente a través de Internet	8,400	0	8,400	0	0	8,400	0.00%
3700	Servicios de Traslado y Viáticos	483,999	14,022	498,021	440,832	440,832	57,189	88.52%
37101	Pasajes Aéreos	84,000	-14,300	69,700	61,663	61,663	8,037	88.47%
37201	Pasajes Terrestres	26,400	-5,400	21,000	11,984	11,984	9,016	57.07%
37501	Viáticos en el País	271,399	-4,300	267,099	255,200	255,200	11,899	95.55%
37502	Gastos de Camino	59,800	17,600	77,400	70,100	70,100	7,300	90.57%
37601	Viáticos en el Extranjero	0	21,922	21,922	21,922	21,922	0	100.00%
37901	Cuotas	42,400	-1,500	40,900	19,963	19,963	20,937	48.81%
3800	Servicios Oficiales	89,769	-22,364	67,405	44,522	44,522	22,883	66.05%
38101	Gastos Ceremoniales	51,769	-19,469	32,300	12,246	12,246	20,054	37.91%
38201	Gastos De Orden Social Y Cultural	3,000	4,105	7,105	6,190	6,190	915	87.12%
38301	Congresos y Convenciones	35,000	-7,000	28,000	26,086	26,086	1,914	93.16%
3900	Otros Servicios Generales	78,300	291,491	369,791	290,014	290,014	79,777	78.43%
39201	Impuestos y derechos	78,300	291,491	369,791	290,014	290,014	79,777	78.43%
39202	Otro Impuestos y Derechos	0	0	0	0	0	0	0.00%
5000	Bienes Muebles, Inmuebles e Intangibles	96,204	349,608	445,812	73,760	73,760	372,052	16.55%
5100	Mobiliario y Equipo de Administración	68,204	0	68,204	0	0	68,204	0.00%
51101	Mobiliario	0	0	0	0	0	0	0.00%
51501	Bienes informáticos	68,204	0	68,204	0	0	68,204	0.00%
51901	Equipo de Administración	0	0	0	0	0	0	0.00%
51902	Mobiliario y Equipo para Escuelas, Laboratorios	0	0	0	0	0	0	0.00%
5200	Mobiliario y Equipo Educativo y Recreativo	28,000	0	28,000	9,959	9,959	18,041	35.57%
5201	Equipos y Aparatos Auditivos	0	0	0	0	0	0	0.00%
52301	Cameras Fotograficas y de Video	28,000	0	28,000	9,959	9,959	18,041	35.57%
5400	Vehículos Y Equipo De Transporte	0	0	0	0	0	0	0.00%
54101	Automóviles Y Camiones	0	0	0	0	0	0	0.00%
5600	Maquinaria, Otros Equipos y Herramientas	0	120,000	120,000	63,801	63,801	56,199	53.17%
56201	Maquinaria y Equipo Industrial	0	0	0	0	0	0	0.00%
56401	Sistemas de Aire Acondicionado, Calefacción y de Refrigeración Industrial y Comercial	0	120,000	120,000	63,801	63,801	56,199	53.17%
5900	Activos Intangibles	0	229,608	229,608	0	0	229,608	0.00%
59101	Software	0	229,608	229,608	0	0	229,608	0.00%
6000	Inversión Pública	0	0	0	0	0	0	0.00%
6100	Obra Pública en Bienes de Dominio Público	0	0	0	0	0	0	0.00%
61401	Construcción	0	0	0	0	0	0	0.00%
	Total del Gasto	9,544,440	12,450,682	21,995,122	20,113,566	18,458,589	1,881,556	91.45%

Universidad Tecnológica de Puerto Peñasco
Estado Analítico del Ejercicio de Presupuesto de Egresos- Detallado – LDF
(Clasificación de Servicios Personales por Categoría)
Del 01 de Enero al 31 de Diciembre de 2019
(PESOS)

Concepto (c)	Egresos					Subejercicio (e)
	Aprobado (d)	Ampliaciones/ (Reducciones)	Modificado	Devengado	Pagado	
I. Gasto No Etiquetado (I=A+B+C+D+E+F)	7,329,765	9,522,092	16,851,857	16,696,541	15,041,564	155,316
A. Personal Administrativo y de Servicio Público	3,511,425	4,822,562	8,333,987	8,178,671	7,141,478	155,316
B. Magisterio	3,818,340	4,699,530	8,517,870	8,517,870	7,900,086	
C. Servicios de Salud (C=c1+c2)						
c1) Personal Administrativo						
c2) Personal Médico, Paramédico y afín						
D. Seguridad Pública						
E. Gastos asociados a la implementación de nuevas leyes federales o reformas a las mismas (E = e1 + e2)						
e1) Nombre del Programa o Ley 1						
e2) Nombre del Programa o Ley 2						
F. Sentencias laborales definitivas						
II. Gasto Etiquetado (II=A+B+C+D+E+F)						
A. Personal Administrativo y de Servicio Público						
B. Magisterio						
C. Servicios de Salud (C=c1+c2)						
c1) Personal Administrativo						
c2) Personal Médico, Paramédico y afín						
D. Seguridad Pública						
E. Gastos asociados a la implementación de nuevas leyes federales o reformas a las mismas (E = e1 + e2)						
e1) Nombre del Programa o Ley 1						
e2) Nombre del Programa o Ley 2						
F. Sentencias laborales definitivas						
III. Total del Gasto en Servicios Personales (III = I + II)	7,329,765	9,522,092	16,851,857	16,696,541	15,041,564	155,316

Universidad Tecnológica de Puerto Peñasco
Conciliación entre los Egresos Presupuestarios y los Gastos Contables
Del 01 de Enero al 31 de Diciembre de 2019
(PESOS)

1. Total de Egresos Presupuestarios		18,458,589
2. Menos Egresos Presupuestarios No Contables		73,760
Materias Primas y Materiales de Producción y Comercialización		
Materiales y Suministros		
Mobiliario y Equipo de Administración		
Mobiliario y Equipo Educativo y Recreativo	9,959	
Equipo e Instrumental Médico y de Laboratorio		
Vehículos y Equipo de Transporte		
Equipo de Defensa y Seguridad		
Maquinaria, Otros Equipos y Herramientas	63,801	
Activos Biológicos		
Bienes Inmuebles		
Activos Intangibles		
Obra Pública en Bienes de Dominio Público		
Obra Pública en Bienes Propios		
Acciones y Participaciones de Capital		
Compra de Títulos y Valores		
Concesión de Préstamos		
Inversiones en Fideicomisos, Mandatos y Otros Análogos		
Provisiones para Contingencias y Otras Erogaciones Especiales		
Armonización de la Deuda Pública		
Adeudos de Ejercicios Fiscales Anteriores (ADEFAS)		
Otros Egresos Presupuestales No Contables		
3. Más Gastos Contables No Presupuestarios		5,136,317
Estimaciones, Depreciaciones, Deterioros, Obsolescencia y Amortizaciones	5,136,317	
Provisiones		
Disminución de Inventarios		
Aumento por Insuficiencia de Estimaciones por Pérdida o Deterioro u Obsolescencia		
Aumento por Insuficiencia de Provisiones		
Otros Gastos		
Otros Gastos Contables No Presupuestales		
4. Total de Gasto Contable (4= 1 - 2 + 3)		23,521,146

Universidad Tecnológica de Puerto Peñasco

Endeudamiento Neto

Del 01 de Enero al 31 de Diciembre de 2019

(PESOS)

Identificación del crédito o Instrumento	Contratación / Colocación	Amortización	Endeudamiento Neto
	A	B	C=A-B
Créditos Bancarios			
1			
2			
3			
4			
5			
6			
7			
8			
9			
10			
Total Créditos Bancarios	0	0	0
Otros Instrumentos de Deuda			
1			
2			
3			
4			
5			
6			
7			
8			
9			
10			
Total Otros Instrumentos de Deuda	0	0	0
TOTAL	0	0	0

Universidad Tecnológica de Puerto Peñasco
Intereses de la Deuda
Del 01 de Enero al 31 de Diciembre de 2019
(pesos)

Identificación del crédito o Instrumento	Devengado	Pagado
Créditos Bancarios		
1		
2		
3		
4		
5		
6		
7		
8		
9		
10		
Total de Interéses Créditos Bancarios	0	0
Otros Instrumentos de Deuda		
1		
2		
3		
4		
5		
6		
7		
8		
9		
10		
Total Intereses Otros Instrumentos de Deuda	0	0
TOTAL	0	0

**UNIVERSIDAD TECNOLÓGICA DE PUERTO
PEÑASCO (UTPP)**

ANEXOS

CIUDAD OBREGÓN, SONORA; A 01 DE JUNIO DE 2020.

PAGOS REFERENCIADOS:

- Retención de Salarios
- ISR Servicios Profesionales
- IVA Retenciones

Quarta Tineo y Cia, S.C.

EMPRESA: UNIVERSIDAD TECNOLÓGICA DE PUERTO PEÑASCO (UTPP)
 IMPUESTO: ISR RETENCIONES POR SALARIOS

CONTADOR: ADV
 FECHA: 12/05/2020

AUDITORIA AL 31 DE DICIEMBRE DE 2019

MES	FECHA DE PRESENTACION	TIPO DE DECLARACION	IMPORTE	RECARGOS	SUBSIDIO PARA EL EMPLEO	COMPENSACIONES	IMPORTE A CARGO	NUMERO DE OPERACION	FECHA DE PAGO	LUGAR DE PAGO
ENERO	15-feb-19	NORMAL	125,414	-	(2,456)	(38,479)	84,479	295939843	15-feb-19	Banco Santander (Mexico), S.A.
FEBRERO	12-mar-19	NORMAL	133,118	-	(787)	-	132,331	300425788	13-mar-19	Banco Santander (Mexico), S.A.
MARZO	09-abr-19	NORMAL	137,039	-	(1,003)	-	136,036	304739837	10-abr-19	Banco Santander (Mexico), S.A.
ABRIL	10-may-19	NORMAL	137,084	-	(947)	-	136,147	309834905	13-may-19	Banco Santander (Mexico), S.A.
MAYO	12-jun-19	NORMAL	131,742	-	(1,321)	-	130,421	314726999	13-jun-19	Banco Santander (Mexico), S.A.
JUNIO	08-jul-19	NORMAL	130,253	-	(1,236)	-	129,017	318547062	08-jul-19	Banco Santander (Mexico), S.A.
JULIO	12-ago-19	NORMAL	174,656	-	(1,082)	-	173,574	322756135	12-ago-19	Banco Santander (Mexico), S.A.
AGOSTO	09-sep-19	NORMAL	153,086	-	(1,009)	-	152,089	327330048	09-sep-19	Banco Santander (Mexico), S.A.
SEPTIEMBRE	10-oct-19	NORMAL	168,756	-	(7,005)	-	159,751	331914836	10-oct-19	Banco Santander (Mexico), S.A.
OCTUBRE	11-nov-19	NORMAL	150,264	-	(1,589)	-	148,679	336333704	11-nov-19	Banco Santander (Mexico), S.A.
NOVIEMBRE	11-dic-19	NORMAL	404,707	-	(1,735)	-	402,972	340734494	17-dic-19	Banco Santander (Mexico), S.A.
DICIEMBRE	19-dic-19	NORMAL	399,949	-	(104)	-	398,845	34234652	19-dic-19	Banco Santander (Mexico), S.A.
TOTAL			\$2,223,090	\$ -	-\$ 20,274	-\$ 38,479	\$2,164,337			

Duarte Tineo y Cia, S.C.

EMPRESA: UNIVERSIDAD TECNOLÓGICA DE PUERTO PEÑASCO (UTPP)
 IMPUESTO: ISR POR SERVICIOS PROFESIONALES
 AUDITORIA AL 31 DE DICIEMBRE DE 2019

CONTADOR: ADV
 FECHA: 12/06/2020

MES	FECHA DE PRESENTACION	TIPO DE DECLARACION	IMPORTE	RECARGOS	ACTUALIZACION	MÓNTO PAGADO CON ANTERIORIDAD	importe a cargo	NUMERO DE OPERACIÓN	FECHA DE PAGO	LUGAR DE PAGO
ENERO										
FEBRERO										
MARZO										
ABRIL	10-may-19	NORMAL	90				90	309834905	13-may-19	Banco Santander (Mexico), S.A.
MAYO	12-jun-19	NORMAL	365				365	314725999	13-jun-19	Banco Santander (Mexico), S.A.
JUNIO	08-jul-19	NORMAL	89				89	318547062	08-jul-19	Banco Santander (Mexico), S.A.
JULIO	12-ago-19	NORMAL	1,726				1,726	323259635	12-ago-19	Banco Santander (Mexico), S.A.
AGOSTO										
SEPTIEMBRE										
OCTUBRE	00-ene-00	NORMAL	90				90	336333704	11-nov-19	Banco Santander (Mexico), S.A.
NOVIEMBRE	11-dic-19	NORMAL	38				38	340734494	17-dic-19	Banco Santander (Mexico), S.A.
DICIEMBRE	13-ene-20	Complementaria	1,359	-			1,359	344704796	16-ene-20	Banco Santander (Mexico), S.A.
TOTAL			\$ 3,757	\$ -	\$ -	\$ -	\$ 3,757			

Duarte Tineo y Cia, S.C.

EMPRESA: **UNIVERSIDAD TECNOLÓGICA DE PUERTO PEÑASCO (UTPP)**

CONTADOR: **ADV**

IMPUESTO: **IVA RETENCIONES**

FECHA: **12/06/2020**

AUDITORIA AL 31 DE DICIEMBRE DE 2019

MES	FECHA DE PRESENTACION	TIPO DE DECLARACION	IMPORTE	RECARGOS	IMPORTE A CARGO	NUMERO DE OPERACION	FECHA DE PAGO	LUGAR DE PAGO
ENERO								
FEBRERO								
MARZO								
ABRIL								
MAYO								
JUNIO	08-jul-19	NORMAL	48		48	318547062	08-jul-19	Banco Santander (Mexico), S.A.
JULIO	12-ago-19	NORMAL	1,653		1,653	323259635	12-ago-19	Banco Santander (Mexico), S.A.
AGOSTO								
SEPTIEMBRE								
OCTUBRE								
NOVIEMBRE								
DICIEMBRE	13-ene-20	Complementaria	26		26	344704796		16/01/2020
TOTAL			\$ 1,727	\$ -	\$ 1,727			