

**HA**

**Herrera  
Ayala**

Asesoría Fiscal, Contable,  
Auditoría y Consultoría  
Administrativa

# **UNIVERSIDAD TECNÓLOGICA DE NOGALES**

**INFORMACION PRESUPUESTARIA**

**AL 31 DE DICIEMBRE DE 2019**



# UNIVERSIDAD TECNOLÓGICA DE NOGALES SONORA

## Estado de Origen y Aplicación de Recursos

Del 01/ene/2019 al 31/dic/2019

Usu: supervisor

Rep: rptEstadoOrigenAplicacion

Fecha y hora de Impresión: 20/ene/2020 02:17 p.m.

### ORIGEN DE LOS RECURSOS

PRODUCTOS	\$482,651.85
INGRESOS POR VENTA DE BIENES Y PRESTACIÓN DE SER	\$9,343,962.84
TRANSFERENCIAS, ASIGNACIONES, SUBSIDIOS Y SUBVEN	\$78,026,739.74
Disminuciones del Activo	\$183,051,145.92
Incrementos del Pasivo	\$115,143,739.57
Incrementos del Patrimonio	\$53,932,040.07
<b>TOTAL ORIGEN</b>	<b>\$439,980,279.99</b>

### APLICACIÓN DE LOS RECURSOS

SERVICIOS PERSONALES	\$77,255,216.29
MATERIALES Y SUMINISTROS	\$1,517,054.54
SERVICIOS GENERALES	\$9,031,205.16
ESTIMACIONES, DEPRECIACIONES, DETERIOROS, OBSOLI	\$1,926,475.32
Incrementos del Activo	\$226,366,100.18
Disminuciones del Pasivo	\$108,965,543.78
Disminuciones del Patrimonio	\$2,075,031.22
EXISTENCIA EN EFECTIVO Y EQUIVALENTES AL	\$12,843,653.50
<b>TOTAL APLICACION</b>	<b>\$439,980,279.99</b>

---

C.P. PERLA FERNANDA PARRA GARCIA  
Directora de Administración y Finanzas

---

LIC MIGUEL GONZALEZ TAPIA  
Rector de la Universidad Tecnológica de Nogales, Sonora




# UNIVERSIDAD TECNOLÓGICA DE NOGALES SONORA


Conciliación entre los Ingresos Presupuestarios y Contables  
Correspondiente Del 01/ene/2019 al 31/dic/2019

Usu: supervisor  
Rep: rptConciliacionPresupuestal

Fecha y hora de impresión 18/ene/2020 04:29 p.m.

<b>1.-TOTAL DE INGRESOS PRESUPUESTARIOS</b>	<b>\$87,853,354.43</b>
<b>2. MÁS INGRESOS CONTABLES NO PRESUPUESTARIOS</b>	<b>\$0.00</b>
2.1 INGRESOS FINANCIEROS	\$0.00
2.2 INCREMENTO POR VARIACIÓN DE INVENTARIOS	\$0.00
2.3 DISMINUCIÓN DEL EXCESO DE ESTIMACIONES POR PÉRDIDA O DETERIORO U OBSOLESCENCIA	\$0.00
2.4 DISMINUCIÓN DEL EXCESO DE PROVISIONES	\$0.00
2.5 OTROS INGRESOS Y BENEFICIOS VARIOS	\$0.00
2.6 OTROS INGRESOS CONTABLES NO PRESUPUESTARIOS	\$0.00
<b>3. MENOS INGRESOS PRESUPUESTARIOS NO CONTABLES</b>	<b>\$0.00</b>
3.1 APROVECHAMIENTOS PATRIMONIALES	\$0.00
3.2 INGRESOS DERIVADOS DE FINANCIAMIENTOS	\$0.00
3.3 OTROS INGRESOS PRESUPUESTARIOS NO CONTABLES	\$0.00
<b>4. TOTAL DE INGRESOS CONTABLES</b>	<b>\$87,853,354.43</b>

  
C.P. PERLA FERNANDA PARRA GARCÍA  
Directora de Administración y Finanzas

  
LIC MIGUEL GONZALEZ TAPIA  
Rector de la Universidad Tecnológica de Nogales, Sonora

Estado Analítico de Ingresos  
Del 01/ene/2019 Al 31/dic/2019

Fecha y hora de impresión | 18/ene/2020 | 04:30 p.m.

Usu: supervisor  
Rep: rptEstadoPresupuestoIngresosRB\_CP\_2019

Rubros de los Ingresos	Ingreso					Diferencia (6=5-1)
	Estimado (1)	Ampliaciones / (Reducciones) (2)	Modificado (3=1+2)	Devengados (4)	Recaudado (5)	
IMPUESTOS	\$0.00	\$0.00	\$0.00	\$0.00	\$0.00	0.00
CUOTAS Y APORTACIONES DE SEGURIDAD SOCIAL	\$0.00	\$0.00	\$0.00	\$0.00	\$0.00	0.00
CONTRIBUCIONES DE MEJORAS	\$0.00	\$0.00	\$0.00	\$0.00	\$0.00	0.00
DERECHOS	\$0.00	\$0.00	\$0.00	\$0.00	\$0.00	0.00
PRODUCTOS	\$0.00	\$482,651.85	\$482,651.85	\$482,651.85	\$482,651.85	482,651.85
APROVECHAMIENTOS	\$0.00	\$0.00	\$0.00	\$0.00	\$0.00	0.00
INGRESOS POR VENTA DE BIENES, PRESTACIÓN DE SERVICIOS	\$8,321,561.00	\$1,022,401.84	\$9,343,962.84	\$9,343,962.84	\$9,343,962.84	1,022,401.84
PARTICIPACIONES, APORTACIONES, CONVENIOS, INCENTIVOS I	\$27,247,483.00	\$54,279,256.74	\$81,526,739.74	\$78,026,739.74	\$78,026,739.74	50,779,256.74
TRANSFERENCIAS, ASIGNACIONES, SUBSIDIOS Y SUBVENCIÓN	\$0.00	\$0.00	\$0.00	\$0.00	\$0.00	0.00
INGRESOS DERIVADOS DE FINANCIAMIENTOS	\$0.00	\$0.00	\$0.00	\$0.00	\$0.00	0.00
<b>Total</b>	<b>\$35,569,044.00</b>	<b>\$55,784,310.43</b>	<b>\$91,353,354.43</b>	<b>\$87,853,354.43</b>	<b>\$87,853,354.43</b>	<b>52,284,310.43</b>

Estado Analítico de Ingresos por Fuente de Financiamiento	Ingreso					Diferencia (6=5-1)
	Estimado (1)	Ampliaciones / (Reducciones) (2)	Modificado (3=1+2)	Devengados (4)	Recaudado (5)	
IMPUESTOS	\$0.00	\$0.00	\$0.00	\$0.00	\$0.00	0.00
CUOTAS Y APORTACIONES DE SEGURIDAD SOCIAL	\$0.00	\$0.00	\$0.00	\$0.00	\$0.00	0.00
CONTRIBUCIONES DE MEJORAS	\$0.00	\$0.00	\$0.00	\$0.00	\$0.00	0.00
DERECHOS	\$0.00	\$0.00	\$0.00	\$0.00	\$0.00	0.00
PRODUCTOS	\$0.00	\$0.00	\$0.00	\$0.00	\$0.00	0.00
APROVECHAMIENTOS	\$0.00	\$0.00	\$0.00	\$0.00	\$0.00	0.00
PARTICIPACIONES, APORTACIONES, CONVENIOS, INCENTIVOS	\$0.00	\$0.00	\$0.00	\$0.00	\$0.00	0.00
TRANSFERENCIAS, ASIGNACIONES, SUBSIDIOS Y SUBVENCIÓN	\$0.00	\$0.00	\$0.00	\$0.00	\$0.00	0.00
<b>Total</b>	<b>\$35,569,044.00</b>	<b>\$55,784,310.43</b>	<b>\$91,353,354.43</b>	<b>\$87,853,354.43</b>	<b>\$87,853,354.43</b>	<b>52,284,310.43</b>

Ingresos del Poder Ejecutivo Federal o Estatal y de los Municipios	Ingreso					Diferencia (6=5-1)
	Estimado (1)	Ampliaciones / (Reducciones) (2)	Modificado (3=1+2)	Devengados (4)	Recaudado (5)	
IMPUESTOS	\$0.00	\$0.00	\$0.00	\$0.00	\$0.00	0.00
CUOTAS Y APORTACIONES DE SEGURIDAD SOCIAL	\$0.00	\$0.00	\$0.00	\$0.00	\$0.00	0.00
CONTRIBUCIONES DE MEJORAS	\$0.00	\$0.00	\$0.00	\$0.00	\$0.00	0.00
DERECHOS	\$0.00	\$0.00	\$0.00	\$0.00	\$0.00	0.00
PRODUCTOS	\$0.00	\$0.00	\$0.00	\$0.00	\$0.00	0.00
APROVECHAMIENTOS	\$0.00	\$0.00	\$0.00	\$0.00	\$0.00	0.00
PARTICIPACIONES, APORTACIONES, CONVENIOS, INCENTIVOS	\$0.00	\$0.00	\$0.00	\$0.00	\$0.00	0.00
TRANSFERENCIAS, ASIGNACIONES, SUBSIDIOS Y SUBVENCIÓN	\$0.00	\$0.00	\$0.00	\$0.00	\$0.00	0.00
<b>Total</b>	<b>\$35,569,044.00</b>	<b>\$55,784,310.43</b>	<b>\$91,353,354.43</b>	<b>\$87,853,354.43</b>	<b>\$87,853,354.43</b>	<b>52,284,310.43</b>

Ingresos de los Entes Públicos de los Poderes Legislativo y Judicial, de los Órganos Autónomos y del Sector Paraestatal o Paramunicipal, así como de las Empresas Productivas del Estado	Ingreso					Diferencia (6=5-1)
	Estimado (1)	Ampliaciones / (Reducciones) (2)	Modificado (3=1+2)	Devengados (4)	Recaudado (5)	
CUOTAS Y APORTACIONES DE SEGURIDAD SOCIAL	\$0.00	\$0.00	\$0.00	\$0.00	\$0.00	0.00
PRODUCTOS	\$0.00	\$482,651.85	\$482,651.85	\$482,651.85	\$482,651.85	482,651.85
INGRESOS POR VENTA DE BIENES, PRESTACIÓN DE SERVICIO	\$8,321,561.00	\$1,022,401.84	\$9,343,962.84	\$9,343,962.84	\$9,343,962.84	1,022,401.84
TRANSFERENCIAS, ASIGNACIONES, SUBSIDIOS Y SUBVENCIÓN	\$27,247,483.00	\$54,279,256.74	\$81,526,739.74	\$78,026,739.74	\$78,026,739.74	50,779,256.74
<b>Total</b>	<b>\$35,569,044.00</b>	<b>\$55,784,310.43</b>	<b>\$91,353,354.43</b>	<b>\$87,853,354.43</b>	<b>\$87,853,354.43</b>	<b>52,284,310.43</b>

Ingresos Excedentes

Utr: supervisor


Rep: rptEstadoPresupuestoIngresosRB\_CP\_2019

Estado Analítico de Ingresos  
Del 01/ene/2019 Al 31/dic/2019

Fecha y hora de Impresión | 18/ene/2020 | 04:30 p.m.



C.P. PERLA FERNANDA PARRA GARCIA  
Directora de Administración y Finanzas



LIC MIGUEL GONZALEZ TAPIA  
Rector de la Universidad Tecnológica de Nogales, Sonora



**UNIVERSIDAD TECNOLÓGICA DE SONORA**

**Estado Analítico del Ejercicio Presupuesto de Egresos**  
**Clasificación por Objeto del Gasto (Capítulo y Concepto)**

Fecha y hora de Impresión: 20/ene/2020 01:43 p.m.

Usr: supervisor  
 Rep: rptEstadoPresupuestoEgresos\_CP\_CTO

Concepto	Egresos					Subejercicio 6 = (3 - 4)
	Aprobado 1	Ampliaciones / (Reducciones) 2	Modificado 3=(1+2)	Devengado 4	Pagado 5	
<b>SERVICIOS PERSONALES</b>	<b>\$26,633,874.00</b>	<b>\$49,987,041.00</b>	<b>\$76,620,915.00</b>	<b>\$77,255,216.29</b>	<b>\$76,250,967.48</b>	<b>-\$634,301.29</b>
REMUNERACIONES AL PERSONAL DE CARACTER PERMANENTE	\$9,967,322.81	\$35,225,987.27	\$45,193,310.08	\$45,827,611.37	\$45,811,211.37	-\$634,301.29
REMUNERACIONES AL PERSONAL DE CARACTER TRANSITORIO	\$0.00	\$0.00	\$0.00	\$0.00	\$0.00	\$0.00
REMUNERACIONES ADICIONALES Y ESPECIALES	\$8,676,735.77	\$4,608,234.64	\$13,284,970.41	\$13,284,970.41	\$13,284,970.41	\$0.00
SEGURIDAD SOCIAL	\$3,771,753.42	\$5,486,457.55	\$9,258,210.97	\$9,258,210.97	\$8,285,307.16	\$0.00
OTRAS PRESTACIONES SOCIALES Y ECONOMICAS	\$3,611,331.00	\$4,687,144.85	\$8,298,475.85	\$8,298,475.85	\$8,283,530.85	\$0.00
PREVISIONES	\$0.00	\$0.00	\$0.00	\$0.00	\$0.00	\$0.00
PAGO DE ESTIMULOS A SERVIDORES PUBLICOS	\$606,731.00	-\$20,783.31	\$585,947.69	\$585,947.69	\$585,947.69	\$0.00
IMPUESTO SOBRE NÓMINAS Y OTROS QUE SE DERIVEN DE EL	\$0.00	\$0.00	\$0.00	\$0.00	\$0.00	\$0.00
<b>MATERIALES Y SUMINISTROS</b>	<b>\$831,524.00</b>	<b>\$1,122,174.54</b>	<b>\$1,953,698.54</b>	<b>\$1,517,054.54</b>	<b>\$1,508,496.44</b>	<b>\$436,644.00</b>
MATERIALES DE ADMINISTRACION, EMISION DE DOCUMENTOS	\$342,024.00	\$593,803.33	\$935,827.33	\$499,183.33	\$499,183.33	\$436,644.00
ALIMENTOS Y UTENSILIOS	\$10,000.00	\$80,483.40	\$90,483.40	\$90,483.40	\$90,413.40	\$0.00
MATERIAS PRIMAS Y MATERIALES DE PRODUCCION Y COME	\$0.00	\$0.00	\$0.00	\$0.00	\$0.00	\$0.00
MATERIALES Y ARTICULOS DE CONSTRUCCION Y DE REPAR	\$58,500.00	\$151,810.62	\$210,310.62	\$210,310.62	\$210,130.00	\$0.00
PRODUCTOS QUIMICOS, FARMACEUTICOS Y DE LABORATOR	\$10,000.00	\$21,159.65	\$31,159.65	\$31,159.65	\$31,159.65	\$0.00
COMBUSTIBLES, LUBRICANTES Y ADITIVOS	\$96,000.00	\$214,356.52	\$310,356.52	\$310,356.52	\$305,959.29	\$0.00
VESTUARIO, BLANCOS, PRENDAS DE PROTECCION Y ARTIC	\$17,000.00	\$54,083.61	\$71,083.61	\$71,083.61	\$71,047.16	\$0.00
MATERIALES Y SUMINISTROS PARA SEGURIDAD	\$0.00	\$0.00	\$0.00	\$0.00	\$0.00	\$0.00
HERRAMIENTAS, REFACCIONES Y ACCESORIOS MENORES	\$298,000.00	\$6,477.41	\$304,477.41	\$304,477.41	\$300,603.61	\$0.00
<b>SERVICIOS GENERALES</b>	<b>\$5,325,398.00</b>	<b>\$3,705,807.16</b>	<b>\$9,031,205.16</b>	<b>\$9,031,205.16</b>	<b>\$8,485,900.54</b>	<b>\$0.00</b>
SERVICIOS BASICOS	\$1,658,000.00	\$885,588.57	\$2,543,588.57	\$2,543,588.57	\$2,382,574.17	\$0.00
SERVICIOS DE ARRENDAMIENTO	\$160,000.00	\$292,117.77	\$452,117.77	\$452,117.77	\$452,117.77	\$0.00
SERVICIOS PROFESIONALES, CIENTIFICOS, TECNICOS Y OT	\$1,523,000.00	\$806,620.48	\$2,329,620.48	\$2,329,620.48	\$2,268,953.26	\$0.00

*[Signature]*  
 LIC MIGUEL GONZALEZ TAPIA  
 Rector de la Universidad Tecnológica de Nogales, Sonora

*[Signature]*  
 CP. PERLA FERNANDA PARRA GARCIA  
 Directora de Administracion y Finanzas



Estado Analítico del Ejercicio Presupuesto de Egresos  
Clasificación por Objeto del Gasto (Capítulo y Concepto)

Usu: supervisor  
Rep: rptEstadoPresupuestoEgresos\_CP\_CTO

Fecha y hora de Impresión: 18/ene/2020 04:31 p.m.

Concepto	Egresos					
	Aprobado 1	Ampliaciones / (Reducciones) 2	Modificado 3=(1+2)	Devengado 4	Pagado 5	Subejercicio 6 = (3 - 4)
SERVICIOS FINANCIEROS, BANCARIOS Y COMERCIALES	\$230,014.00	\$45,206.67	\$275,220.67	\$275,220.67	\$275,220.67	\$0.00
SERVICIOS DE INSTALACION, REPARACION, MANTENIMIENTO	\$243,000.00	\$1,341,239.50	\$1,584,239.50	\$1,584,239.50	\$1,553,503.50	\$0.00
SERVICIOS DE COMUNICACION SOCIAL Y PUBLICIDAD	\$0.00	\$0.00	\$0.00	\$0.00	\$0.00	\$0.00
SERVICIOS DE TRASLADO Y VIATICOS	\$413,200.00	-\$109,068.14	\$304,131.86	\$304,131.86	\$298,681.86	\$0.00
SERVICIOS OFICIALES	\$0.00	\$173,260.31	\$173,260.31	\$173,260.31	\$173,260.31	\$0.00
OTROS SERVICIOS GENERALES	\$1,098,184.00	\$270,842.00	\$1,369,026.00	\$1,369,026.00	\$1,081,589.00	\$0.00
<b>TRANSFERENCIAS, ASIGNACIONES, SUBSIDIOS Y OT</b>	<b>\$0.00</b>	<b>\$0.00</b>	<b>\$0.00</b>	<b>\$0.00</b>	<b>\$0.00</b>	<b>\$0.00</b>
TRANSFERENCIAS INTERNAS Y ASIGNACIONES AL SECTOR I	\$0.00	\$0.00	\$0.00	\$0.00	\$0.00	\$0.00
TRANSFERENCIAS AL RESTO DEL SECTOR PUBLICO	\$0.00	\$0.00	\$0.00	\$0.00	\$0.00	\$0.00
SUBSIDIOS Y SUBVENCIONES	\$0.00	\$0.00	\$0.00	\$0.00	\$0.00	\$0.00
AYUDAS SOCIALES	\$0.00	\$0.00	\$0.00	\$0.00	\$0.00	\$0.00
PENSIONES Y JUBILACIONES	\$0.00	\$0.00	\$0.00	\$0.00	\$0.00	\$0.00
TRANSFERENCIAS A FIDEICOMISOS, MANDATOS Y OTROS AI	\$0.00	\$0.00	\$0.00	\$0.00	\$0.00	\$0.00
TRANSFERENCIAS A LA SEGURIDAD SOCIAL	\$0.00	\$0.00	\$0.00	\$0.00	\$0.00	\$0.00
DONATIVOS	\$0.00	\$0.00	\$0.00	\$0.00	\$0.00	\$0.00
TRANSFERENCIAS AL EXTERIOR	\$0.00	\$0.00	\$0.00	\$0.00	\$0.00	\$0.00
<b>BIENES MUEBLES, INMUEBLES E INTANGIBLES</b>	<b>\$2,778,248.00</b>	<b>\$518,636.98</b>	<b>\$3,296,884.98</b>	<b>\$192,356.46</b>	<b>\$192,356.46</b>	<b>\$3,104,528.52</b>
MOBILIARIO Y EQUIPO DE ADMINISTRACION	\$1,150,000.00	\$246,272.10	\$1,396,272.10	\$179,125.51	\$179,125.51	\$1,217,146.59
MOBILIARIO Y EQUIPO EDUCACIONAL Y RECREATIVO	\$0.00	\$0.00	\$0.00	\$0.00	\$0.00	\$0.00
EQUIPO E INSTRUMENTAL MEDICO Y DE LABORATORIO	\$0.00	\$0.00	\$0.00	\$0.00	\$0.00	\$0.00
VEHICULOS Y EQUIPO DE TRANSPORTE	\$0.00	\$0.00	\$0.00	\$0.00	\$0.00	\$0.00
EQUIPO DE DEFENSA Y SEGURIDAD	\$0.00	\$0.00	\$0.00	\$0.00	\$0.00	\$0.00
MAQUINARIA, OTROS EQUIPOS Y HERRAMIENTAS	\$1,228,248.00	\$272,364.88	\$1,500,612.88	\$13,230.95	\$13,230.95	\$1,487,381.93

C. P. PERLA FERNANDA PARRA GARCIA  
Directora de Administración y Finanzas

LIC-MIGUEL GONZALEZ TAPIA  
Rector de la Universidad Tecnológica de Nogales, Sonora



Estado Analítico del Ejercicio Presupuesto de Egresos  
Clasificación por Objeto del Gasto (Capítulo y Concepto)

Usu: supervisor  
Rep: rptEstadoPresupuestoEgresos\_CP\_CTO

Fecha y hora de Impresión: 18/ene/2020 04:31 p.m.

Concepto	Egresos					Subejercicio 6 = (3 - 4)
	Aprobado 1	Ampliaciones / Reducciones 2	Modificado 3=(1+2)	Devengado 4	Pagado 5	
ACTIVOS BIOLÓGICOS	\$0.00	\$0.00	\$0.00	\$0.00	\$0.00	\$0.00
BIENES INMUEBLES	\$0.00	\$0.00	\$0.00	\$0.00	\$0.00	\$0.00
ACTIVOS INTANGIBLES	\$400,000.00	\$0.00	\$400,000.00	\$0.00	\$0.00	\$400,000.00
<b>INVERSION PUBLICA</b>	<b>\$0.00</b>	<b>\$0.00</b>	<b>\$0.00</b>	<b>\$0.00</b>	<b>\$0.00</b>	<b>\$0.00</b>
OBRA PUBLICA EN BIENES DE DOMINIO PUBLICO	\$0.00	\$0.00	\$0.00	\$0.00	\$0.00	\$0.00
OBRA PUBLICA EN BIENES PROPIOS	\$0.00	\$0.00	\$0.00	\$0.00	\$0.00	\$0.00
PROYECTOS PRODUCTIVOS Y ACCIONES DE FOMENTO	\$0.00	\$0.00	\$0.00	\$0.00	\$0.00	\$0.00
<b>INVERSIONES FINANCIERAS Y OTRAS PROVISIONES</b>	<b>\$0.00</b>	<b>\$0.00</b>	<b>\$0.00</b>	<b>\$0.00</b>	<b>\$0.00</b>	<b>\$0.00</b>
INVERSIONES PARA EL FOMENTO DE ACTIVIDADES PRODUCTIVAS	\$0.00	\$0.00	\$0.00	\$0.00	\$0.00	\$0.00
ACCIONES Y PARTICIPACIONES DE CAPITAL	\$0.00	\$0.00	\$0.00	\$0.00	\$0.00	\$0.00
COMPRA DE TITULOS Y VALORES	\$0.00	\$0.00	\$0.00	\$0.00	\$0.00	\$0.00
CONCESION DE PRESTAMOS	\$0.00	\$0.00	\$0.00	\$0.00	\$0.00	\$0.00
INVERSIONES EN FIDEICOMISOS, MANDATOS Y OTROS ANALOGOS	\$0.00	\$0.00	\$0.00	\$0.00	\$0.00	\$0.00
OTRAS INVERSIONES FINANCIERAS	\$0.00	\$0.00	\$0.00	\$0.00	\$0.00	\$0.00
PROVISIONES PARA CONTINGENCIAS Y OTRAS EROGACIONES	\$0.00	\$0.00	\$0.00	\$0.00	\$0.00	\$0.00
<b>PARTICIPACIONES Y APORTACIONES</b>	<b>\$0.00</b>	<b>\$0.00</b>	<b>\$0.00</b>	<b>\$0.00</b>	<b>\$0.00</b>	<b>\$0.00</b>
PARTICIPACIONES	\$0.00	\$0.00	\$0.00	\$0.00	\$0.00	\$0.00
APORTACIONES	\$0.00	\$0.00	\$0.00	\$0.00	\$0.00	\$0.00
CONVENIOS	\$0.00	\$0.00	\$0.00	\$0.00	\$0.00	\$0.00
<b>DEUDA PUBLICA</b>	<b>\$0.00</b>	<b>\$0.00</b>	<b>\$0.00</b>	<b>\$0.00</b>	<b>\$0.00</b>	<b>\$0.00</b>
AMORTIZACION DE LA DEUDA PUBLICA	\$0.00	\$0.00	\$0.00	\$0.00	\$0.00	\$0.00
INTERESES DE LA DEUDA PUBLICA	\$0.00	\$0.00	\$0.00	\$0.00	\$0.00	\$0.00
COMISIONES DE LA DEUDA PUBLICA	\$0.00	\$0.00	\$0.00	\$0.00	\$0.00	\$0.00

C.F. PERLA FERNANDA PARRA GARCIA  
Directora de Administración y Finanzas

LIC MIGUEL GONZALEZ TAPIA  
Rector de la Universidad Tecnológica de Nogales, Sonora





Estado Analítico del Ejercicio Presupuesto de Egresos  
Clasificación por Objeto del Gasto (Capítulo y Concepto)

Usu: supervisor  
Rep: rptEstadoPresupuestoEgresos\_CP\_CTO

Fecha y hora de Impresión: 20/ene/2020 01:43 p.m.

Concepto	Egresos					
	Aprobado 1	Ampliaciones / (Reducciones) 2	Modificado 3=(1+2)	Devengado 4	Pagado 5	Subejercicio 6 = (3 - 4)
GASTOS DE LA DEUDA PUBLICA	\$0.00	\$0.00	\$0.00	\$0.00	\$0.00	\$0.00
COSTO POR COBERTURAS	\$0.00	\$0.00	\$0.00	\$0.00	\$0.00	\$0.00
APOYOS FINANCIEROS	\$0.00	\$0.00	\$0.00	\$0.00	\$0.00	\$0.00
ADEUDOS DE EJERCICIOS FISCALES ANTERIORES (ADEFAS)	\$0.00	\$0.00	\$0.00	\$0.00	\$0.00	\$0.00
<b>Total del Gasto</b>	<b>\$35,569,044.00</b>	<b>\$55,333,659.68</b>	<b>\$90,902,703.68</b>	<b>\$87,995,832.45</b>	<b>\$86,437,720.92</b>	<b>\$2,906,871.23</b>

  
C.P. PERLA FERNANDA PARRA GARCÍA  
Directora de Administración y Finanzas

  
LIC MIGUEL GONZALEZ TAPIA  
Rector de la Universidad Tecnológica de Nogales, Sonora




Estado Analítico del Ejercicio Presupuesto de Egresos  
Clasificación Económica (por Tipo de Gasto)

Fecha y hora de Impresión: 20/ene/2020 01:46 p.m.

Usu: supervisor  
Rep: rptEstadoPresupuestoEgresos\_CL2

Concepto	Egresos			Pagado	Subejercicio
	Aprobado	Ampliaciones / (Reducciones)	Modificado		
1 Gasto Corriente	\$32,780,796.00	\$54,825,022.70	\$87,605,818.70	\$86,245,364.46	-\$197,657.29
2 Gasto de Capital	\$2,788,248.00	\$508,636.98	\$3,296,884.98	\$192,356.46	\$3,104,528.52
3 Amortización de la deuda y disminución de pasivos	\$0.00	\$0.00	\$0.00	\$0.00	\$0.00
4 Pensiones y Jubilaciones	\$0.00	\$0.00	\$0.00	\$0.00	\$0.00
5 Participaciones	\$0.00	\$0.00	\$0.00	\$0.00	\$0.00
<b>Total</b>	<b>\$35,569,044.00</b>	<b>\$55,333,659.68</b>	<b>\$90,902,703.68</b>	<b>\$86,437,720.92</b>	<b>\$2,906,871.23</b>

  
 C.P. PERLA FERNANDA PARRA GARCÍA  
 Directora de Administración y Finanzas

  
 LIC MIGUEL GONZALEZ TARIA  
 Rector de la Universidad Tecnológica de Nogales, Sonora



Estado Analítico del Ejercicio Presupuesto de Egresos

Clasificación Administrativa - Sector Paraestatal

Usr: super/sor


Rep: rptEstadoPresupuestoEgresos\_UA3\_GB\_SC


Del 01/ene/2019 Al 31/dic/2019

Fecha y 20/ene/2020

hora de Impresión 01:46 p.m.

Concepto	Egresos					Subejercicio 6 = ( 3 - 4 )
	Aprobado 1	Ampliaciones / Reducciones 2	Modificado 3=(1+2)	Devengado 4	Pagado 5	
<b>TOTAL DEL GASTO</b>	<b>\$35,569,044.00</b>	<b>\$55,333,659.68</b>	<b>\$90,902,703.68</b>	<b>\$87,995,832.45</b>	<b>\$86,437,720.92</b>	<b>\$2,906,871.23</b>
ENTIDADES PARAESTATALES Y FIDEICOMISOS NO EMPRESARIALES Y NO FINANCIEROS	\$35,569,044.00	\$55,333,659.68	\$90,902,703.68	\$87,995,832.45	\$86,437,720.92	\$2,906,871.23
INSTITUCIONES PÚBLICAS DE LA SEGURIDAD SOCIAL	\$0.00	\$0.00	\$0.00	\$0.00	\$0.00	\$0.00
ENTIDADES PARAESTATALES EMPRESARIALES NO FINANCIERAS CON PARTICIPACION ESTATAL MAYORITARIA	\$0.00	\$0.00	\$0.00	\$0.00	\$0.00	\$0.00
FIDEICOMISOS EMPRESARIALES NO FINANCIEROS CON PARTICIPACIÓN ESTATAL MAYORITARIA	\$0.00	\$0.00	\$0.00	\$0.00	\$0.00	\$0.00
ENTIDADES PARAESTATALES EMPRESARIALES FINANCIERAS MONETARIAS CON PARTICIPACION ESTATAL MAYORITARIA	\$0.00	\$0.00	\$0.00	\$0.00	\$0.00	\$0.00
ENTIDADES PARAESTATALES EMPRESARIALES FINANCIERAS NO MONETARIAS CON PARTICIPACION ESTATAL MAYORITARIA	\$0.00	\$0.00	\$0.00	\$0.00	\$0.00	\$0.00
FIDEICOMISOS FINANCIEROS PUBLICOS CON PARTICIPACION ESTATAL MAYORITARIA	\$0.00	\$0.00	\$0.00	\$0.00	\$0.00	\$0.00

  
CIP. PERLA FERNANDA PARRA GARCIA  
Directora de Administración y Finanzas

  
LIC. MIGUEL GONZALEZ TAPIA  
Rector de la Universidad Tecnológica de Nogales, Sonora



Estado Analítico del Ejercicio Presupuesto de Egresos  
Clasificación Funcional (Finalidad y Función)

Usc: supervisor  
Rep: rptEstadoPresupuestoEgresos\_FN3

Del 01/ene/2019 Al 31/dic/2019

Fecha y hora de Impresión  
20/ene/2020 01:47 p.m.

Concepto	Egresos					
	Aprobado 1	Ampliaciones / (Reducciones) 2	Modificado 3=(1+2)	Devengado 4	Pagado 5	Subejercicio 6 = (3 - 4)
GOBIERNO	\$0.00	\$0.00	\$0.00	\$0.00	\$0.00	\$0.00
LEGISLACIÓN	\$0.00	\$0.00	\$0.00	\$0.00	\$0.00	\$0.00
JUSTICIA	\$0.00	\$0.00	\$0.00	\$0.00	\$0.00	\$0.00
COORDINACIÓN DE LA POLÍTICA DE GOBIERNO	\$0.00	\$0.00	\$0.00	\$0.00	\$0.00	\$0.00
RELACIONES EXTERIORES	\$0.00	\$0.00	\$0.00	\$0.00	\$0.00	\$0.00
ASUNTOS FINANCIEROS Y HACENDARIOS	\$0.00	\$0.00	\$0.00	\$0.00	\$0.00	\$0.00
SEGURIDAD NACIONAL	\$0.00	\$0.00	\$0.00	\$0.00	\$0.00	\$0.00
ASUNTOS DE ORDEN PÚBLICO Y DE SEGURIDAD INTERIOR	\$0.00	\$0.00	\$0.00	\$0.00	\$0.00	\$0.00
OTROS SERVICIOS GENERALES	\$0.00	\$0.00	\$0.00	\$0.00	\$0.00	\$0.00
<b>DESARROLLO SOCIAL</b>	<b>\$35,569,044.00</b>	<b>\$55,333,659.68</b>	<b>\$90,902,703.68</b>	<b>\$87,995,832.45</b>	<b>\$86,437,720.92</b>	<b>\$2,906,871.23</b>
PROTECCIÓN AMBIENTAL	\$0.00	\$0.00	\$0.00	\$0.00	\$0.00	\$0.00
VIVIENDA Y SERVICIOS A LA COMUNIDAD	\$0.00	\$0.00	\$0.00	\$0.00	\$0.00	\$0.00
SALUD	\$0.00	\$0.00	\$0.00	\$0.00	\$0.00	\$0.00
RECREACIÓN, CULTURA Y OTRAS MANIFESTACIONES SOCIALES	\$0.00	\$0.00	\$0.00	\$0.00	\$0.00	\$0.00
EDUCACIÓN	\$35,569,044.00	\$55,333,659.68	\$90,902,703.68	\$87,995,832.45	\$86,437,720.92	\$2,906,871.23
PROTECCIÓN SOCIAL	\$0.00	\$0.00	\$0.00	\$0.00	\$0.00	\$0.00
OTROS ASUNTOS SOCIALES	\$0.00	\$0.00	\$0.00	\$0.00	\$0.00	\$0.00
<b>DESARROLLO ECONÓMICO</b>	<b>\$0.00</b>	<b>\$0.00</b>	<b>\$0.00</b>	<b>\$0.00</b>	<b>\$0.00</b>	<b>\$0.00</b>
ASUNTOS ECONÓMICOS, COMERCIALES Y LABORALES EN GENE	\$0.00	\$0.00	\$0.00	\$0.00	\$0.00	\$0.00
AGROPECUARIO, SILVICULTURA, PESCA Y CAZA	\$0.00	\$0.00	\$0.00	\$0.00	\$0.00	\$0.00
COMBUSTIBLES Y ENERGÍA	\$0.00	\$0.00	\$0.00	\$0.00	\$0.00	\$0.00
MINERÍA, MANUFACTURAS Y CONSTRUCCIÓN	\$0.00	\$0.00	\$0.00	\$0.00	\$0.00	\$0.00
TRANSPORTE	\$0.00	\$0.00	\$0.00	\$0.00	\$0.00	\$0.00

C.P. PERLA FERNANDA PARRA GARCIA  
Directora de Administración y Finanzas

LIC. MIGUEL GONZALEZ TAPIA  
Rector de la Universidad Tecnológica de Nogales, Sonora



Estado Analítico del Ejercicio Presupuesto de Egresos  
Clasificación Funcional (Finalidad y Función)

Usu: supervisor  
Rep: rptEstadoPresupuestoEgresos\_FN3

Fecha y hora de Impresión  
20/ene/2020 01:47 p.m.

Del 01/ene/2019 Al 31/dic/2019

Concepto	Egresos					
	Aprobado 1	Ampliaciones / (Reducciones) 2	Modificado 3=(1+2)	Devengado 4	Pagado 5	Subejercicio 6 = ( 3 - 4 )
COMUNICACIONES	\$0.00	\$0.00	\$0.00	\$0.00	\$0.00	\$0.00
TURISMO	\$0.00	\$0.00	\$0.00	\$0.00	\$0.00	\$0.00
CIENCIA, TECNOLOGÍA E INNOVACIÓN	\$0.00	\$0.00	\$0.00	\$0.00	\$0.00	\$0.00
OTRAS INDUSTRIAS Y OTROS ASUNTOS ECONÓMICOS	\$0.00	\$0.00	\$0.00	\$0.00	\$0.00	\$0.00
<b>OTRAS NO CLASIFICADAS EN FUNCIONES ANTERIORES</b>	<b>\$0.00</b>	<b>\$0.00</b>	<b>\$0.00</b>	<b>\$0.00</b>	<b>\$0.00</b>	<b>\$0.00</b>
TRANSACCIONES DE LA DEUDA PÚBLICA / COSTO FINANCIERO C	\$0.00	\$0.00	\$0.00	\$0.00	\$0.00	\$0.00
TRANSFERENCIAS, PARTICIPACIONES Y APORTACIONES ENTRE	\$0.00	\$0.00	\$0.00	\$0.00	\$0.00	\$0.00
SANEAMIENTO DEL SISTEMA FINANCIERO	\$0.00	\$0.00	\$0.00	\$0.00	\$0.00	\$0.00
ADEUDOS DE EJERCICIOS FISCALES ANTERIORES	\$0.00	\$0.00	\$0.00	\$0.00	\$0.00	\$0.00
<b>Gasto</b>	<b>\$35,569,044.00</b>	<b>\$55,333,659.68</b>	<b>\$90,902,703.68</b>	<b>\$87,995,832.45</b>	<b>\$86,437,720.92</b>	<b>\$2,906,871.23</b>

C.P. PERLA FERNANDA PARRA GARCIA  
Directora de Administración y Finanzas

LIC MIGUEL GONZALEZ TAPIA  
Rector de la Universidad Tecnológica de Nogales, Sonora

# UNIVERSIDAD TECNOLÓGICA DE NOGALES SONORA

## Estado del Ejercicio del Presupuesto por Capítulo del Gasto Al 31/dici/2019



Ucr. supervisor  
Rep: rptEstadoPresupuestoCargos

Fecha y hora de impresión  
20/ene/2020 01:48 p.m.

Objeto del Gasto	Aprobado	Ampliaciones / (Reducciones)	Presupuesto Vigente	Comprometido	Presupuesto Disponible para Comprometer		Devengado	Comprometido No Devengado	Presupuesto Sin Devenegar	Ejercido	Pagado	Cuentas por Pagar Deuda
					Disponible para Comprometer	Comprometido						
10000 SERVICIOS PERSONALES	\$25,633,874.00	\$49,987,041.00	\$76,620,915.00	\$77,255,216.29	-\$634,301.29	\$77,255,216.29	\$0.00	\$0.00	-\$634,301.29	\$77,255,216.29	\$76,250,967.48	\$1,004,248.81
11000 REMUNERACIONES AL PERSONAL DE CARACTER FI	\$9,967,322.81	\$35,225,987.27	\$45,193,310.08	\$45,827,611.37	-\$634,301.29	\$45,827,611.37	\$0.00	\$0.00	-\$634,301.29	\$45,827,611.37	\$45,811,211.37	\$16,400.00
11300 SUELDOS BASE AL PERSONAL PERMANENTE	\$9,967,322.81	\$35,225,987.27	\$45,193,310.08	\$45,827,611.37	-\$634,301.29	\$45,827,611.37	\$0.00	\$0.00	-\$634,301.29	\$45,827,611.37	\$45,811,211.37	\$16,400.00
11301 Sueldos	\$7,246,765.81	\$35,341,853.20	\$42,588,619.01	\$43,222,920.30	-\$634,301.29	\$43,222,920.30	\$0.00	\$0.00	-\$634,301.29	\$43,222,920.30	\$43,222,920.30	\$0.00
11303 Remuneraciones Diversas	\$2,720,557.00	-\$115,865.93	\$2,604,691.07	\$2,604,691.07	\$0.00	\$2,604,691.07	\$0.00	\$0.00	\$0.00	\$2,604,691.07	\$2,588,291.07	\$16,400.00
13000 REMUNERACIONES ADICIONALES Y ESPECIALES	\$8,676,735.77	\$4,608,234.64	\$13,284,970.41	\$13,284,970.41	\$0.00	\$13,284,970.41	\$0.00	\$0.00	\$0.00	\$13,284,970.41	\$13,284,970.41	\$0.00
13100 PRIMAS POR AÑOS DE SERVICIOS EFECTIVOS PREI	\$865,936.00	\$224,692.82	\$1,090,628.82	\$1,090,628.82	\$0.00	\$1,090,628.82	\$0.00	\$0.00	\$0.00	\$1,090,628.82	\$1,090,628.82	\$0.00
13101 Primas quinquenal por años de servicios prestados	\$865,936.00	\$224,692.82	\$1,090,628.82	\$1,090,628.82	\$0.00	\$1,090,628.82	\$0.00	\$0.00	\$0.00	\$1,090,628.82	\$1,090,628.82	\$0.00
13200 PRIMAS DE VACACIONES, DOMINICAL Y GRATIFICAI	\$7,810,795.77	\$4,393,541.82	\$12,194,341.59	\$12,194,341.59	\$0.00	\$12,194,341.59	\$0.00	\$0.00	\$0.00	\$12,194,341.59	\$12,194,341.59	\$0.00
13201 Prima vacacional o dominical	\$1,474,955.00	\$1,363,321.75	\$2,838,276.75	\$2,838,276.75	\$0.00	\$2,838,276.75	\$0.00	\$0.00	\$0.00	\$2,838,276.75	\$2,838,276.75	\$0.00
13202 Gratificación fin de año	\$5,588,375.77	\$3,141,770.58	\$8,730,146.35	\$8,730,146.35	\$0.00	\$8,730,146.35	\$0.00	\$0.00	\$0.00	\$8,730,146.35	\$8,730,146.35	\$0.00
13203 Compensacion por ajuste calendario	\$747,469.00	-\$121,550.51	\$625,918.49	\$625,918.49	\$0.00	\$625,918.49	\$0.00	\$0.00	\$0.00	\$625,918.49	\$625,918.49	\$0.00
14000 SEGURIDAD SOCIAL	\$3,771,753.42	\$5,486,457.55	\$9,258,210.97	\$9,258,210.97	\$0.00	\$9,258,210.97	\$0.00	\$0.00	\$0.00	\$9,258,210.97	\$8,285,307.16	\$972,903.81
14100 APORTACIONES DE SEGURIDAD SOCIAL	\$2,709,979.92	\$4,488,772.84	\$7,198,752.76	\$7,198,752.76	\$0.00	\$7,198,752.76	\$0.00	\$0.00	\$0.00	\$7,198,752.76	\$6,564,303.26	\$634,449.50
14101 Cuotas por servicio médico del ISSSTE	\$809,204.22	\$2,268,263.10	\$3,077,467.32	\$3,077,467.32	\$0.00	\$3,077,467.32	\$0.00	\$0.00	\$0.00	\$3,077,467.32	\$2,940,478.13	\$136,989.19
14103 Cuotas por seguro de retiro al ISSSTE	\$1,348,546.70	\$2,092,558.87	\$3,442,105.57	\$3,442,105.57	\$0.00	\$3,442,105.57	\$0.00	\$0.00	\$0.00	\$3,442,105.57	\$2,965,798.60	\$476,306.77
14106 Otras prestaciones de seguridad social	\$551,225.00	\$127,950.87	\$679,175.87	\$679,175.87	\$0.00	\$679,175.87	\$0.00	\$0.00	\$0.00	\$679,175.87	\$658,026.33	\$21,153.54
14200 APORTACIONES A FONDOS DE VIVIENDA	\$875,233.00	\$997,684.71	\$1,872,917.71	\$1,872,917.71	\$0.00	\$1,872,917.71	\$0.00	\$0.00	\$0.00	\$1,872,917.71	\$1,534,463.40	\$338,454.31
14201 Cuotas al Fovissste	\$875,233.00	\$997,684.71	\$1,872,917.71	\$1,872,917.71	\$0.00	\$1,872,917.71	\$0.00	\$0.00	\$0.00	\$1,872,917.71	\$1,534,463.40	\$338,454.31
14400 APORTACIONES PARA SEGUROS	\$186,540.50	\$0.00	\$186,540.50	\$186,540.50	\$0.00	\$186,540.50	\$0.00	\$0.00	\$0.00	\$186,540.50	\$186,540.50	\$0.00
14404 Otros seguros de carácter laboral o económicos	\$186,540.50	\$0.00	\$186,540.50	\$186,540.50	\$0.00	\$186,540.50	\$0.00	\$0.00	\$0.00	\$186,540.50	\$186,540.50	\$0.00
15000 OTRAS PRESTACIONES SOCIALES Y ECONOMICAS	\$3,611,331.00	\$4,687,144.85	\$6,298,475.85	\$6,298,475.85	\$0.00	\$6,298,475.85	\$0.00	\$0.00	\$0.00	\$6,298,475.85	\$5,283,530.85	\$14,945.00
15200 Pago Liquidaciones	\$503,000.00	\$2,893,334.64	\$3,396,334.64	\$3,396,334.64	\$0.00	\$3,396,334.64	\$0.00	\$0.00	\$0.00	\$3,396,334.64	\$3,396,334.64	\$0.00
15202 OTRAS LIQUIDACIONES	\$503,000.00	\$2,893,334.64	\$3,396,334.64	\$3,396,334.64	\$0.00	\$3,396,334.64	\$0.00	\$0.00	\$0.00	\$3,396,334.64	\$3,396,334.64	\$0.00
15400 PRESTACIONES CONTRACTUALES	\$2,317,731.00	\$1,604,166.18	\$3,921,897.18	\$3,921,897.18	\$0.00	\$3,921,897.18	\$0.00	\$0.00	\$0.00	\$3,921,897.18	\$3,921,897.18	\$0.00
15402 Cuotas Material Didactico	\$331,458.00	\$380,846.97	\$712,304.97	\$712,304.97	\$0.00	\$712,304.97	\$0.00	\$0.00	\$0.00	\$712,304.97	\$712,304.97	\$0.00
15409 Bono para despensa	\$820,383.00	\$1,093,895.83	\$1,904,078.83	\$1,904,078.83	\$0.00	\$1,904,078.83	\$0.00	\$0.00	\$0.00	\$1,904,078.83	\$1,904,078.83	\$0.00
15410 Canastilla por Maternidad	\$3,000.00	\$0.00	\$3,000.00	\$3,000.00	\$0.00	\$3,000.00	\$0.00	\$0.00	\$0.00	\$3,000.00	\$3,000.00	\$0.00
15413 Ayuda para Guardería a Madres Trabajadoras	\$109,025.00	\$51,025.00	\$160,050.00	\$160,050.00	\$0.00	\$160,050.00	\$0.00	\$0.00	\$0.00	\$160,050.00	\$160,050.00	\$0.00
15416 Apoyo para Uñas Escolares	\$182,300.00	\$64,600.00	\$246,900.00	\$246,900.00	\$0.00	\$246,900.00	\$0.00	\$0.00	\$0.00	\$246,900.00	\$246,900.00	\$0.00
15419 Ayuda para Servicio de transporte	\$871,585.00	\$13,898.38	\$885,483.38	\$885,483.38	\$0.00	\$885,483.38	\$0.00	\$0.00	\$0.00	\$885,483.38	\$885,483.38	\$0.00
15900 OTRAS PRESTACIONES SOCIALES Y ECONÓMICAS	\$760,600.00	\$189,644.03	\$950,244.03	\$950,244.03	\$0.00	\$950,244.03	\$0.00	\$0.00	\$0.00	\$950,244.03	\$950,244.03	\$14,945.00
15901 Otras prestaciones	\$760,600.00	\$189,644.03	\$950,244.03	\$950,244.03	\$0.00	\$950,244.03	\$0.00	\$0.00	\$0.00	\$950,244.03	\$950,244.03	\$14,945.00
17000 PAGO DE ESTIMULOS A SERVIDORES PUBLICOS	\$606,731.00	-\$20,783.31	\$585,947.69	\$585,947.69	\$0.00	\$585,947.69	\$0.00	\$0.00	\$0.00	\$585,947.69	\$585,947.69	\$0.00
17100 ESTIMULOS	\$606,731.00	-\$20,783.31	\$585,947.69	\$585,947.69	\$0.00	\$585,947.69	\$0.00	\$0.00	\$0.00	\$585,947.69	\$585,947.69	\$0.00



# UNIVERSIDAD TECNOLÓGICA DE NOGALES SONORA

## Estado del Ejercicio del Presupuesto por Capítulo del Gasto Al 31/dici/2019

Usu: supervisor  
Rep: rptEstadoPresupuestoEgresos

Fecha y hora de Impresión: 20/ene/2020 01:45 p.m.

Objeto del Gasto	Presupuesto Disponible para Comprometer				Presupuesto Sin Devengar				Cuentas por Pagar Deuda	
	Aprobado	Ampliaciones / (Reducciones)	Presupuesto Vigente	Comprometido	Devengado	Comprometido No Devengado	Presupuesto Sin Devengar	Ejercido		Pagado
17102 Estímulos al personal	\$391,706.00	-\$10,723.40	\$380,976.60	\$380,976.60	\$380,976.60	\$0.00	\$0.00	\$380,976.60	\$380,976.60	\$0.00
17104 Bono por puntualidad	\$215,031.00	-\$10,059.91	\$204,971.09	\$204,971.09	\$204,971.09	\$0.00	\$0.00	\$204,971.09	\$204,971.09	\$0.00
<b>20000 MATERIALES Y SUMINISTROS</b>	<b>\$831,524.00</b>	<b>\$1,122,174.54</b>	<b>\$1,953,696.54</b>	<b>\$1,517,054.54</b>	<b>\$1,517,054.54</b>	<b>\$0.00</b>	<b>\$436,644.00</b>	<b>\$1,517,054.54</b>	<b>\$1,508,496.44</b>	<b>\$8,558.10</b>
21000 MATERIALES DE ADMINISTRACION, EMISION DE DO	\$342,024.00	\$593,803.33	\$935,827.33	\$499,183.33	\$499,183.33	\$0.00	\$436,644.00	\$499,183.33	\$499,183.33	\$0.00
21100 MATERIALES, ÚTILES Y EQUIPOS MENORES DE OFI	\$142,129.00	\$12,922.67	\$155,051.67	\$155,051.67	\$155,051.67	\$0.00	\$0.00	\$155,051.67	\$155,051.67	\$0.00
21101 Materiales, útiles y equipos menores de oficina	\$142,129.00	\$12,922.67	\$155,051.67	\$155,051.67	\$155,051.67	\$0.00	\$0.00	\$155,051.67	\$155,051.67	\$0.00
21200 MATERIALES Y ÚTILES DE IMPRESIÓN Y REPRODUC	\$0.00	\$153,014.87	\$153,014.87	\$153,014.87	\$153,014.87	\$0.00	\$0.00	\$153,014.87	\$153,014.87	\$0.00
21201 Materiales y útiles de impresión y reproducción	\$0.00	\$153,014.87	\$153,014.87	\$153,014.87	\$153,014.87	\$0.00	\$0.00	\$153,014.87	\$153,014.87	\$0.00
21400 MATERIALES, ÚTILES Y EQUIPOS MENORES DE TE	\$0.00	\$25,139.30	\$25,139.30	\$25,139.30	\$25,139.30	\$0.00	\$0.00	\$25,139.30	\$25,139.30	\$0.00
21401 MATERIALES Y ÚTILES PARA EL PROCESAMIENTO	\$0.00	\$25,139.30	\$25,139.30	\$25,139.30	\$25,139.30	\$0.00	\$0.00	\$25,139.30	\$25,139.30	\$0.00
21600 MATERIAL DE LIMPIEZA	\$136,895.00	\$3,132.22	\$140,027.22	\$140,027.22	\$140,027.22	\$0.00	\$0.00	\$140,027.22	\$140,027.22	\$0.00
21601 Material de limpieza	\$136,895.00	\$3,132.22	\$140,027.22	\$140,027.22	\$140,027.22	\$0.00	\$0.00	\$140,027.22	\$140,027.22	\$0.00
21700 MATERIALES Y ÚTILES DE ENSEÑANZA	\$63,000.00	\$399,594.27	\$462,594.27	\$25,950.27	\$25,950.27	\$0.00	\$436,644.00	\$25,950.27	\$25,950.27	\$0.00
21701 Materiales educativos	\$48,000.00	-\$44,694.12	\$3,305.88	\$3,305.88	\$3,305.88	\$0.00	\$0.00	\$3,305.88	\$3,305.88	\$0.00
21702 Materiales y suministros para planteles educativos	\$15,000.00	\$444,288.39	\$459,288.39	\$22,644.39	\$22,644.39	\$0.00	\$436,644.00	\$22,644.39	\$22,644.39	\$0.00
<b>22000 ALIMENTOS Y UTENSILIOS</b>	<b>\$10,000.00</b>	<b>\$90,483.40</b>	<b>\$90,483.40</b>	<b>\$90,483.40</b>	<b>\$90,483.40</b>	<b>\$0.00</b>	<b>\$0.00</b>	<b>\$90,483.40</b>	<b>\$90,483.40</b>	<b>\$70.00</b>
22100 PRODUCTOS ALIMENTICIOS PARA PERSONAS	\$10,000.00	\$76,492.20	\$86,492.20	\$86,492.20	\$86,492.20	\$0.00	\$0.00	\$86,492.20	\$86,492.20	\$0.00
22101 Productos alimenticios para el personal en las instalacion	\$10,000.00	\$76,492.20	\$86,492.20	\$86,492.20	\$86,492.20	\$0.00	\$0.00	\$86,492.20	\$86,492.20	\$0.00
22106 Adquisición de agua potable	\$0.00	\$24,639.94	\$24,639.94	\$24,639.94	\$24,639.94	\$0.00	\$0.00	\$24,639.94	\$24,639.94	\$0.00
22300 UTENSILIOS PARA EL SERVICIO DE ALIMENTACIÓN	\$0.00	\$3,991.20	\$3,991.20	\$3,991.20	\$3,991.20	\$0.00	\$0.00	\$3,991.20	\$3,991.20	\$0.00
22301 Utensilios para el servicio de alimentación	\$0.00	\$3,991.20	\$3,991.20	\$3,991.20	\$3,991.20	\$0.00	\$0.00	\$3,991.20	\$3,991.20	\$0.00
<b>24000 MATERIALES Y ARTICULOS DE CONSTRUCCION Y DI</b>	<b>\$58,500.00</b>	<b>\$151,810.62</b>	<b>\$210,310.62</b>	<b>\$210,310.62</b>	<b>\$210,310.62</b>	<b>\$0.00</b>	<b>\$0.00</b>	<b>\$210,310.62</b>	<b>\$210,310.62</b>	<b>\$180.62</b>
24100 PRODUCTOS MINERALES NO METÁLICOS	\$0.00	\$19,224.00	\$19,224.00	\$19,224.00	\$19,224.00	\$0.00	\$0.00	\$19,224.00	\$19,224.00	\$0.00
24101 Productos minerales no metálicos	\$0.00	\$19,224.00	\$19,224.00	\$19,224.00	\$19,224.00	\$0.00	\$0.00	\$19,224.00	\$19,224.00	\$0.00
24200 CEMENTO Y PRODUCTOS DE CONCRETO	\$0.00	\$6,129.46	\$6,129.46	\$6,129.46	\$6,129.46	\$0.00	\$0.00	\$6,129.46	\$6,129.46	\$0.00
24201 CEMENTO Y PRODUCTOS DE CONCRETO	\$0.00	\$6,129.46	\$6,129.46	\$6,129.46	\$6,129.46	\$0.00	\$0.00	\$6,129.46	\$6,129.46	\$0.00
24300 CAL, YESO Y PRODUCTOS DE YESO	\$0.00	\$852.11	\$852.11	\$852.11	\$852.11	\$0.00	\$0.00	\$852.11	\$852.11	\$0.00
24301 CAL, YESO Y PRODUCTOS DE YESO	\$0.00	\$852.11	\$852.11	\$852.11	\$852.11	\$0.00	\$0.00	\$852.11	\$852.11	\$0.00
24600 MATERIAL ELÉCTRICO Y ELECTRÓNICO	\$48,000.00	\$43,315.02	\$91,315.02	\$91,315.02	\$91,315.02	\$0.00	\$0.00	\$91,315.02	\$91,315.02	\$0.00
24601 Material eléctrico y electrónico	\$48,000.00	\$43,315.02	\$91,315.02	\$91,315.02	\$91,315.02	\$0.00	\$0.00	\$91,315.02	\$91,315.02	\$0.00
24700 ARTICULOS METÁLICOS PARA LA CONSTRUCCIÓN	\$3,000.00	\$6,293.56	\$9,293.56	\$9,293.56	\$9,293.56	\$0.00	\$0.00	\$9,293.56	\$9,293.56	\$0.00
24701 ARTICULOS METÁLICOS PARA LA CONSTRUCCION	\$3,000.00	\$6,293.56	\$9,293.56	\$9,293.56	\$9,293.56	\$0.00	\$0.00	\$9,293.56	\$9,293.56	\$0.00
24900 OTROS MATERIALES Y ARTICULOS DE CONSTRUCC	\$7,500.00	\$75,996.47	\$83,496.47	\$83,496.47	\$83,496.47	\$0.00	\$0.00	\$83,496.47	\$83,496.47	\$180.62
24901 Otros materiales y artículos de construcción y reparación	\$7,500.00	\$75,996.47	\$83,496.47	\$83,496.47	\$83,496.47	\$0.00	\$0.00	\$83,496.47	\$83,496.47	\$180.62
<b>25000 PRODUCTOS QUIMICOS, FARMACEUTICOS Y DE LAE</b>	<b>\$10,000.00</b>	<b>\$21,159.65</b>	<b>\$31,159.65</b>	<b>\$31,159.65</b>	<b>\$31,159.65</b>	<b>\$0.00</b>	<b>\$0.00</b>	<b>\$31,159.65</b>	<b>\$31,159.65</b>	<b>\$0.00</b>



# UNIVERSIDAD TECNOLÓGICA DE NOGALES SONORA

## Estado del Ejercicio del Presupuesto por Capítulo del Gasto Al 31/dici/2019

Utr: supervisor      Fecha y hora de Impresión: 20/ene/2020 01:48 p.m.

Objeto del Gasto	Aprobado	Ampliaciones / (Reducciones)	Presupuesto Vigente		Presupuesto Disponible para Comprometer		Devengado	Comprometido No Devengado	Presupuesto Sin Devenegar	Ejercido	Pagado	Cuentas por Pagar Deuda
			Comprometido	Vigente	Comprometido	Disponibilidad						
25300 MEDICINAS Y PRODUCTOS FARMACÉUTICOS	\$10,000.00	\$21,159.65	\$31,159.65	\$31,159.65	\$31,159.65	\$0.00	\$31,159.65	\$0.00	\$0.00	\$31,159.65	\$31,159.65	\$0.00
25301 Medicinas y productos farmacéuticos	\$10,000.00	\$21,159.65	\$31,159.65	\$31,159.65	\$31,159.65	\$0.00	\$31,159.65	\$0.00	\$0.00	\$31,159.65	\$31,159.65	\$0.00
26000 COMBUSTIBLES, LUBRICANTES Y ADITIVOS	\$96,000.00	\$214,356.52	\$310,356.52	\$310,356.52	\$310,356.52	\$0.00	\$310,356.52	\$0.00	\$0.00	\$305,959.29	\$4,397.23	\$4,397.23
26100 COMBUSTIBLES, LUBRICANTES Y ADITIVOS	\$96,000.00	\$214,356.52	\$310,356.52	\$310,356.52	\$310,356.52	\$0.00	\$310,356.52	\$0.00	\$0.00	\$305,959.29	\$4,397.23	\$4,397.23
26101 Combustibles	\$96,000.00	\$203,473.05	\$299,473.05	\$299,473.05	\$299,473.05	\$0.00	\$299,473.05	\$0.00	\$0.00	\$299,473.05	\$299,473.05	\$0.00
26102 Lubricantes y Aditivos	\$0.00	\$10,883.47	\$10,883.47	\$10,883.47	\$10,883.47	\$0.00	\$10,883.47	\$0.00	\$0.00	\$9,236.47	\$1,647.00	\$1,647.00
27000 VESTUARIO, BLANCOS, PRENDAS DE PROTECCION	\$17,000.00	\$4,083.61	\$21,083.61	\$21,083.61	\$21,083.61	\$0.00	\$21,083.61	\$0.00	\$0.00	\$17,047.16	\$36.45	\$36.45
27100 VESTUARIO Y UNIFORMES	\$15,000.00	\$30,425.63	\$45,425.63	\$45,425.63	\$45,425.63	\$0.00	\$45,425.63	\$0.00	\$0.00	\$45,425.63	\$0.00	\$0.00
27101 Vestuario y uniformes	\$15,000.00	\$30,425.63	\$45,425.63	\$45,425.63	\$45,425.63	\$0.00	\$45,425.63	\$0.00	\$0.00	\$45,425.63	\$0.00	\$0.00
27200 PRENDAS DE SEGURIDAD Y PROTECCIÓN PERSONAL	\$2,000.00	\$4,593.08	\$6,593.08	\$6,593.08	\$6,593.08	\$0.00	\$6,593.08	\$0.00	\$0.00	\$6,556.03	\$36.45	\$36.45
27201 Prendas de seguridad y protección personal	\$2,000.00	\$4,593.08	\$6,593.08	\$6,593.08	\$6,593.08	\$0.00	\$6,593.08	\$0.00	\$0.00	\$6,556.03	\$36.45	\$36.45
27300 ARTÍCULOS DEPORTIVOS	\$0.00	\$19,064.90	\$19,064.90	\$19,064.90	\$19,064.90	\$0.00	\$19,064.90	\$0.00	\$0.00	\$19,064.90	\$0.00	\$0.00
27301 Artículos deportivos	\$0.00	\$19,064.90	\$19,064.90	\$19,064.90	\$19,064.90	\$0.00	\$19,064.90	\$0.00	\$0.00	\$19,064.90	\$0.00	\$0.00
29000 HERRAMIENTAS, REFACCIONES Y ACCESORIOS MEI	\$298,000.00	\$6,477.41	\$304,477.41	\$304,477.41	\$304,477.41	\$0.00	\$304,477.41	\$0.00	\$0.00	\$300,603.61	\$3,873.80	\$3,873.80
29100 HERRAMIENTAS MENORES	\$110,000.00	-\$78,992.41	\$31,007.59	\$31,007.59	\$31,007.59	\$0.00	\$31,007.59	\$0.00	\$0.00	\$31,007.59	\$0.00	\$0.00
29101 Herramientas menores	\$110,000.00	-\$78,992.41	\$31,007.59	\$31,007.59	\$31,007.59	\$0.00	\$31,007.59	\$0.00	\$0.00	\$31,007.59	\$0.00	\$0.00
29200 REFACCIONES Y ACCESORIOS MENORES DE EDIFIC	\$40,000.00	\$7,558.70	\$47,558.70	\$47,558.70	\$47,558.70	\$0.00	\$47,558.70	\$0.00	\$0.00	\$47,558.70	\$0.00	\$0.00
29201 Refacciones y accesorios menores de edificios	\$40,000.00	\$7,558.70	\$47,558.70	\$47,558.70	\$47,558.70	\$0.00	\$47,558.70	\$0.00	\$0.00	\$47,558.70	\$0.00	\$0.00
29300 REFACCIONES Y ACCESORIOS MENORES DE MOBI	\$10,000.00	-\$2,055.79	\$7,944.21	\$7,944.21	\$7,944.21	\$0.00	\$7,944.21	\$0.00	\$0.00	\$7,944.21	\$0.00	\$0.00
29301 Refacciones y accesorios menores de mobiliario y equip	\$10,000.00	-\$2,055.79	\$7,944.21	\$7,944.21	\$7,944.21	\$0.00	\$7,944.21	\$0.00	\$0.00	\$7,944.21	\$0.00	\$0.00
29400 REFACCIONES Y ACCESORIOS MENORES DE EQUI	\$60,000.00	-\$28,500.52	\$31,499.48	\$31,499.48	\$31,499.48	\$0.00	\$31,499.48	\$0.00	\$0.00	\$31,499.48	\$0.00	\$0.00
29401 Refacciones y accesorios menores de equipo de comput	\$60,000.00	-\$28,500.52	\$31,499.48	\$31,499.48	\$31,499.48	\$0.00	\$31,499.48	\$0.00	\$0.00	\$31,499.48	\$0.00	\$0.00
29600 REFACCIONES Y ACCESORIOS MENORES DE EQUIP	\$24,000.00	\$51,461.88	\$75,461.88	\$75,461.88	\$75,461.88	\$0.00	\$75,461.88	\$0.00	\$0.00	\$75,461.88	\$0.00	\$0.00
29601 Refacciones y accesorios menores de equipo de transpor	\$24,000.00	\$51,461.88	\$75,461.88	\$75,461.88	\$75,461.88	\$0.00	\$75,461.88	\$0.00	\$0.00	\$75,461.88	\$0.00	\$0.00
29900 REFACCIONES Y ACCESORIOS MENORES DE MAQL	\$54,000.00	\$56,476.65	\$110,476.65	\$110,476.65	\$110,476.65	\$0.00	\$110,476.65	\$0.00	\$0.00	\$110,476.65	\$0.00	\$0.00
29901 Refacciones y accesorios menores de MAQL	\$54,000.00	\$56,476.65	\$110,476.65	\$110,476.65	\$110,476.65	\$0.00	\$110,476.65	\$0.00	\$0.00	\$110,476.65	\$0.00	\$0.00
29900 REFACCIONES Y ACCESORIOS MENORES OTROS B	\$0.00	\$528.90	\$528.90	\$528.90	\$528.90	\$0.00	\$528.90	\$0.00	\$0.00	\$528.90	\$0.00	\$0.00
29901 Refacciones y accesorios menores otros bienes muebles	\$0.00	\$528.90	\$528.90	\$528.90	\$528.90	\$0.00	\$528.90	\$0.00	\$0.00	\$528.90	\$0.00	\$0.00
30000 SERVICIOS GENERALES	\$5,325,398.00	\$3,705,897.16	\$9,031,295.16	\$9,031,295.16	\$9,031,295.16	\$0.00	\$9,031,295.16	\$0.00	\$0.00	\$8,485,905.54	\$545,394.62	\$545,394.62
31000 SERVICIOS BÁSICOS	\$1,655,000.00	\$885,586.57	\$2,540,586.57	\$2,540,586.57	\$2,540,586.57	\$0.00	\$2,540,586.57	\$0.00	\$0.00	\$2,382,574.17	\$161,014.40	\$161,014.40
31100 ENERGÍA ELÉCTRICA	\$1,655,000.00	\$151,725.00	\$1,806,725.00	\$1,806,725.00	\$1,806,725.00	\$0.00	\$1,806,725.00	\$0.00	\$0.00	\$1,667,428.00	\$139,296.00	\$139,296.00
31102 Energía eléctrica a escuelas	\$1,655,000.00	\$151,725.00	\$1,806,725.00	\$1,806,725.00	\$1,806,725.00	\$0.00	\$1,806,725.00	\$0.00	\$0.00	\$1,667,428.00	\$139,296.00	\$139,296.00
31200 GAS	\$3,000.00	\$2,994.51	\$5,994.51	\$5,994.51	\$5,994.51	\$0.00	\$5,994.51	\$0.00	\$0.00	\$5,994.51	\$0.00	\$0.00
31201 GAS	\$3,000.00	\$2,994.51	\$5,994.51	\$5,994.51	\$5,994.51	\$0.00	\$5,994.51	\$0.00	\$0.00	\$5,994.51	\$0.00	\$0.00
31300 AGUA	\$0.00	\$291,870.90	\$291,870.90	\$291,870.90	\$291,870.90	\$0.00	\$291,870.90	\$0.00	\$0.00	\$291,870.90	\$0.00	\$0.00



# UNIVERSIDAD TECNOLÓGICA DE NOGALES SONORA

## Estado del Ejercicio del Presupuesto por Capítulo del Gasto Al 31/dic/2019

Ucr: supervisor

Rep: rptEstadoPresupuestoEgresos

Fecha y 20/ene/2020

hora de Impresión 01:48 p.m.

Objeto del Gasto	Aprobado	Ampliaciones / (Reducciones)	Presupuesto Vigente	Comprometido	Presupuesto Disponible para		Devengado	Comprometido No Devengado	Presupuesto Sin Devenegar	Ejercido	Pagado	Cuentas por Pagar Deuda
					Comprometido	Comprometer						
31301 AGUA	\$0.00	\$291,870.90	\$291,870.90	\$291,870.90	\$0.00	\$0.00	\$291,870.90	\$0.00	\$0.00	\$291,870.90	\$291,870.90	\$0.00
31400 TELEFONÍA TRADICIONAL	\$0.00	\$128,081.52	\$128,081.52	\$128,081.52	\$0.00	\$0.00	\$128,081.52	\$0.00	\$0.00	\$128,081.52	\$106,734.60	\$21,346.92
31401 TELEFONÍA TRADICIONAL	\$0.00	\$128,081.52	\$128,081.52	\$128,081.52	\$0.00	\$0.00	\$128,081.52	\$0.00	\$0.00	\$128,081.52	\$106,734.60	\$21,346.92
31700 SERVICIOS DE ACCESO DE INTERNET, REDES Y PF	\$0.00	\$287,820.00	\$287,820.00	\$287,820.00	\$0.00	\$0.00	\$287,820.00	\$0.00	\$0.00	\$287,820.00	\$287,820.00	\$0.00
31701 Servicios de acceso a Internet, redes y procesamiento de	\$0.00	\$287,820.00	\$287,820.00	\$287,820.00	\$0.00	\$0.00	\$287,820.00	\$0.00	\$0.00	\$287,820.00	\$287,820.00	\$0.00
31800 SERVICIOS POSTALES Y TELEGRÁFICOS	\$0.00	\$23,096.64	\$23,096.64	\$23,096.64	\$0.00	\$0.00	\$23,096.64	\$0.00	\$0.00	\$23,096.64	\$22,725.16	\$371.48
31801 SERVICIO POSTAL	\$0.00	\$23,096.64	\$23,096.64	\$23,096.64	\$0.00	\$0.00	\$23,096.64	\$0.00	\$0.00	\$23,096.64	\$22,725.16	\$371.48
32000 SERVICIOS DE ARRENDAMIENTO	\$160,000.00	\$292,117.77	\$452,117.77	\$452,117.77	\$0.00	\$0.00	\$452,117.77	\$0.00	\$0.00	\$452,117.77	\$452,117.77	\$0.00
32500 ARRENDAMIENTO DE EQUIPO DE TRANSPORTE	\$160,000.00	\$62,080.22	\$222,080.22	\$222,080.22	\$0.00	\$0.00	\$222,080.22	\$0.00	\$0.00	\$222,080.22	\$222,080.22	\$0.00
32501 ARRENDAMIENTO DE EQUIPO DE TRANSPORTE	\$160,000.00	\$62,080.22	\$222,080.22	\$222,080.22	\$0.00	\$0.00	\$222,080.22	\$0.00	\$0.00	\$222,080.22	\$222,080.22	\$0.00
32700 ARRENDAMIENTO DE ACTIVOS INTANGIBLES	\$0.00	\$230,037.55	\$230,037.55	\$230,037.55	\$0.00	\$0.00	\$230,037.55	\$0.00	\$0.00	\$230,037.55	\$230,037.55	\$0.00
32701 PATENTES, REGALIAS Y OTROS	\$0.00	\$230,037.55	\$230,037.55	\$230,037.55	\$0.00	\$0.00	\$230,037.55	\$0.00	\$0.00	\$230,037.55	\$230,037.55	\$0.00
33000 SERVICIOS PROFESIONALES, CIENTÍFICOS, TÉCNIC	\$1,523,000.00	\$806,820.48	\$2,329,820.48	\$2,329,820.48	\$0.00	\$0.00	\$2,329,820.48	\$0.00	\$0.00	\$2,329,820.48	\$2,268,953.26	\$60,867.22
33100 SERVICIOS LEGALES, DE CONTABILIDAD, AUDITORÍ	\$98,000.00	\$592,138.82	\$690,138.82	\$690,138.82	\$0.00	\$0.00	\$690,138.82	\$0.00	\$0.00	\$690,138.82	\$645,711.60	\$44,427.22
33101 Servicios legales, de contabilidad, auditorías y relacionad	\$98,000.00	\$592,138.82	\$690,138.82	\$690,138.82	\$0.00	\$0.00	\$690,138.82	\$0.00	\$0.00	\$690,138.82	\$645,711.60	\$44,427.22
33400 SERVICIOS DE CAPACITACIÓN	\$485,000.00	\$17,936.44	\$502,936.44	\$502,936.44	\$0.00	\$0.00	\$502,936.44	\$0.00	\$0.00	\$502,936.44	\$488,058.44	\$14,848.00
33401 SERVICIOS DE CAPACITACIÓN	\$485,000.00	\$17,936.44	\$502,936.44	\$502,936.44	\$0.00	\$0.00	\$502,936.44	\$0.00	\$0.00	\$502,936.44	\$488,058.44	\$14,848.00
33600 SERVICIOS DE APOYO ADMINISTRATIVO, TRADUCC	\$240,000.00	-\$59,461.18	\$180,538.82	\$180,538.82	\$0.00	\$0.00	\$180,538.82	\$0.00	\$0.00	\$180,538.82	\$179,146.82	\$1,392.00
33603 Impresiones y publicaciones oficiales	\$240,000.00	-\$59,461.18	\$180,538.82	\$180,538.82	\$0.00	\$0.00	\$180,538.82	\$0.00	\$0.00	\$180,538.82	\$179,146.82	\$1,392.00
33800 SERVICIOS DE VIGILANCIA	\$0.00	\$956,006.40	\$956,006.40	\$956,006.40	\$0.00	\$0.00	\$956,006.40	\$0.00	\$0.00	\$956,006.40	\$956,006.40	\$0.00
33801 Servicio de vigilancia	\$0.00	\$956,006.40	\$956,006.40	\$956,006.40	\$0.00	\$0.00	\$956,006.40	\$0.00	\$0.00	\$956,006.40	\$956,006.40	\$0.00
33900 SERVICIOS PROFESIONALES, CIENTÍFICOS Y TÉCNI	\$700,000.00	-\$700,000.00	\$0.00	\$0.00	\$0.00	\$0.00	\$0.00	\$0.00	\$0.00	\$0.00	\$0.00	\$0.00
33901 SERV. PROFESIONALES, CIENTÍFICOS, TÉCNICOS E	\$700,000.00	-\$700,000.00	\$0.00	\$0.00	\$0.00	\$0.00	\$0.00	\$0.00	\$0.00	\$0.00	\$0.00	\$0.00
34000 SERVICIOS FINANCIEROS, BANCARIOS Y COMERCIA	\$230,014.00	\$45,206.67	\$275,220.67	\$275,220.67	\$0.00	\$0.00	\$275,220.67	\$0.00	\$0.00	\$275,220.67	\$275,220.67	\$0.00
34100 SERVICIOS FINANCIEROS Y BANCARIOS	\$30,000.00	\$45,646.60	\$75,646.60	\$75,646.60	\$0.00	\$0.00	\$75,646.60	\$0.00	\$0.00	\$75,646.60	\$75,646.60	\$0.00
34101 Servicios financieros y bancarios	\$30,000.00	\$45,646.60	\$75,646.60	\$75,646.60	\$0.00	\$0.00	\$75,646.60	\$0.00	\$0.00	\$75,646.60	\$75,646.60	\$0.00
34400 SEGUROS DE RESPONSABILIDAD PATRIMONIAL Y F	\$132,067.00	-\$439.33	\$131,627.67	\$131,627.67	\$0.00	\$0.00	\$131,627.67	\$0.00	\$0.00	\$131,627.67	\$131,627.67	\$0.00
34401 Seguro de responsabilidad patrimonial y fianzas	\$132,067.00	-\$439.33	\$131,627.67	\$131,627.67	\$0.00	\$0.00	\$131,627.67	\$0.00	\$0.00	\$131,627.67	\$131,627.67	\$0.00
34500 SEGUROS DE BIENES PATRIMONIALES	\$67,947.00	-\$0.60	\$67,946.40	\$67,946.40	\$0.00	\$0.00	\$67,946.40	\$0.00	\$0.00	\$67,946.40	\$67,946.40	\$0.00
34501 SEGUROS DE BIENES PATRIMONIALES	\$67,947.00	-\$0.60	\$67,946.40	\$67,946.40	\$0.00	\$0.00	\$67,946.40	\$0.00	\$0.00	\$67,946.40	\$67,946.40	\$0.00
35000 SERVICIOS DE INSTALACIÓN, REPARACIÓN, MANITE	\$243,000.00	\$1,341,239.50	\$1,584,239.50	\$1,584,239.50	\$0.00	\$0.00	\$1,584,239.50	\$0.00	\$0.00	\$1,584,239.50	\$1,553,503.50	\$30,736.00
35100 CONSERVACIÓN Y MANTENIMIENTO MENOR DE INV	\$220,000.00	\$30,067.77	\$250,067.77	\$250,067.77	\$0.00	\$0.00	\$250,067.77	\$0.00	\$0.00	\$250,067.77	\$250,067.77	\$0.00
35101 Mantenimiento y conservación de inmuebles	\$220,000.00	\$30,067.77	\$250,067.77	\$250,067.77	\$0.00	\$0.00	\$250,067.77	\$0.00	\$0.00	\$250,067.77	\$250,067.77	\$0.00
35200 INSTALACIÓN, REPARACIÓN Y MANTENIMIENTO DE	\$3,000.00	\$8,047.68	\$11,047.68	\$11,047.68	\$0.00	\$0.00	\$11,047.68	\$0.00	\$0.00	\$11,047.68	\$11,047.68	\$0.00
35201 Mantenimiento y conservación de mobiliario y equipo	\$3,000.00	\$8,047.68	\$11,047.68	\$11,047.68	\$0.00	\$0.00	\$11,047.68	\$0.00	\$0.00	\$11,047.68	\$11,047.68	\$0.00



# UNIVERSIDAD TECNOLÓGICA DE NOGALES SONORA

## Estado del Ejercicio del Presupuesto por Capítulo del Gasto Al 31/dici/2019

Usr: supvisor  
Rep: rptEstadoPresupuestoEgresos

Fecha y hora de Impresión: 20/ene/2020 01:43 p.m.

Objeto del Gasto	Aprobado	Ampliaciones / (Reducciones)	Presupuesto Vigente		Presupuesto Disponible para Comprometer		Devengado	Comprometido No Devengado	Presupuesto Sin Devenegar	Ejercido	Pagado	Cuentas por Pagar Deuda
			Comprometido	Vigente	Comprometido	Comprometer						
35300 INSTALACIÓN, REPARACIÓN Y MANTENIMIENTO DE	\$15,000.00	-\$15,000.00	\$0.00	\$0.00	\$0.00	\$0.00	\$0.00	\$0.00	\$0.00	\$0.00	\$0.00	\$0.00
35302 Mantenimiento y conservación de bienes informáticos	\$15,000.00	-\$15,000.00	\$0.00	\$0.00	\$0.00	\$0.00	\$0.00	\$0.00	\$0.00	\$0.00	\$0.00	\$0.00
35500 REPARACIÓN Y MANTENIMIENTO DE EQUIPO DE TR	\$0.00	\$39,508.05	\$39,508.05	\$39,508.05	\$39,508.05	\$39,508.05	\$0.00	\$0.00	\$0.00	\$39,508.05	\$36,612.05	\$2,896.00
35501 Mantenimiento y conservación de equipo de transporte	\$0.00	\$39,508.05	\$39,508.05	\$39,508.05	\$39,508.05	\$39,508.05	\$0.00	\$0.00	\$0.00	\$39,508.05	\$36,612.05	\$2,896.00
35700 INSTALACIÓN, REPARACIÓN Y MANTENIMIENTO DE	\$5,000.00	\$2,856.48	\$7,856.48	\$7,856.48	\$7,856.48	\$7,856.48	\$0.00	\$0.00	\$0.00	\$7,856.48	\$7,856.48	\$0.00
35701 MANTENIMIENTO Y CONSERVACIÓN DE MAQUINARI	\$5,000.00	\$2,856.48	\$7,856.48	\$7,856.48	\$7,856.48	\$7,856.48	\$0.00	\$0.00	\$0.00	\$7,856.48	\$7,856.48	\$0.00
35800 SERVICIOS DE LIMPIEZA Y MANEJO DE DESECHOS	\$0.00	\$1,178,319.52	\$1,178,319.52	\$1,178,319.52	\$1,178,319.52	\$1,178,319.52	\$0.00	\$0.00	\$0.00	\$1,178,319.52	\$1,178,319.52	\$0.00
35801 Servicios de limpieza y manejo de desechos	\$0.00	\$1,178,319.52	\$1,178,319.52	\$1,178,319.52	\$1,178,319.52	\$1,178,319.52	\$0.00	\$0.00	\$0.00	\$1,178,319.52	\$1,178,319.52	\$0.00
35900 SERVICIOS DE JARDINERÍA Y FUMIGACIÓN	\$0.00	\$97,440.00	\$97,440.00	\$97,440.00	\$97,440.00	\$97,440.00	\$0.00	\$0.00	\$0.00	\$97,440.00	\$99,600.00	\$2,160.00
35901 SERVICIOS DE JARDINERÍA Y FUMIGACIÓN	\$0.00	\$97,440.00	\$97,440.00	\$97,440.00	\$97,440.00	\$97,440.00	\$0.00	\$0.00	\$0.00	\$97,440.00	\$99,600.00	\$2,160.00
37000 SERVICIOS DE TRASLADO Y VIATICOS	\$413,200.00	-\$109,068.14	\$304,131.86	\$304,131.86	\$304,131.86	\$304,131.86	\$0.00	\$0.00	\$0.00	\$304,131.86	\$298,681.86	\$5,450.00
37100 PASAJES AÉREOS	\$0.00	\$75,738.91	\$75,738.91	\$75,738.91	\$75,738.91	\$75,738.91	\$0.00	\$0.00	\$0.00	\$75,738.91	\$75,738.91	\$0.00
37101 PASAJES AÉREOS	\$0.00	\$75,738.91	\$75,738.91	\$75,738.91	\$75,738.91	\$75,738.91	\$0.00	\$0.00	\$0.00	\$75,738.91	\$75,738.91	\$0.00
37200 PASAJES TERRESTRES	\$0.00	\$32,468.46	\$32,468.46	\$32,468.46	\$32,468.46	\$32,468.46	\$0.00	\$0.00	\$0.00	\$32,468.46	\$32,468.46	\$0.00
37201 PASAJES TERRESTRES	\$0.00	\$32,468.46	\$32,468.46	\$32,468.46	\$32,468.46	\$32,468.46	\$0.00	\$0.00	\$0.00	\$32,468.46	\$32,468.46	\$0.00
37500 VIÁTICOS EN EL PAIS	\$413,200.00	-\$219,935.51	\$193,264.49	\$193,264.49	\$193,264.49	\$193,264.49	\$0.00	\$0.00	\$0.00	\$193,264.49	\$187,814.49	\$5,450.00
37501 Viáticos	\$226,800.00	-\$139,535.51	\$87,264.49	\$87,264.49	\$87,264.49	\$87,264.49	\$0.00	\$0.00	\$0.00	\$87,264.49	\$83,814.49	\$3,450.00
37502 Gastos de camino	\$196,400.00	-\$80,400.00	\$106,000.00	\$106,000.00	\$106,000.00	\$106,000.00	\$0.00	\$0.00	\$0.00	\$106,000.00	\$104,000.00	\$2,000.00
37900 OTROS SERVICIOS DE TRASLADO Y HOSPEDAJE	\$0.00	\$2,660.00	\$2,660.00	\$2,660.00	\$2,660.00	\$2,660.00	\$0.00	\$0.00	\$0.00	\$2,660.00	\$2,660.00	\$0.00
37901 Cuotas	\$0.00	\$2,660.00	\$2,660.00	\$2,660.00	\$2,660.00	\$2,660.00	\$0.00	\$0.00	\$0.00	\$2,660.00	\$2,660.00	\$0.00
38000 SERVICIOS OFICIALES	\$0.00	\$173,260.31	\$173,260.31	\$173,260.31	\$173,260.31	\$173,260.31	\$0.00	\$0.00	\$0.00	\$173,260.31	\$173,260.31	\$0.00
38200 GASTOS DE ORDEN SOCIAL Y CULTURAL	\$0.00	\$133,623.01	\$133,623.01	\$133,623.01	\$133,623.01	\$133,623.01	\$0.00	\$0.00	\$0.00	\$133,623.01	\$133,623.01	\$0.00
38201 GASTOS DE ORDEN SOCIAL Y CULTURAL	\$0.00	\$133,623.01	\$133,623.01	\$133,623.01	\$133,623.01	\$133,623.01	\$0.00	\$0.00	\$0.00	\$133,623.01	\$133,623.01	\$0.00
38300 CONGRESOS Y CONVENCIONES	\$0.00	\$25,331.30	\$25,331.30	\$25,331.30	\$25,331.30	\$25,331.30	\$0.00	\$0.00	\$0.00	\$25,331.30	\$25,331.30	\$0.00
38400 CONGRESOS Y CONVENCIONES	\$0.00	\$25,331.30	\$25,331.30	\$25,331.30	\$25,331.30	\$25,331.30	\$0.00	\$0.00	\$0.00	\$25,331.30	\$25,331.30	\$0.00
38401 Exposiciones	\$0.00	\$5,000.00	\$5,000.00	\$5,000.00	\$5,000.00	\$5,000.00	\$0.00	\$0.00	\$0.00	\$5,000.00	\$5,000.00	\$0.00
38500 GASTOS DE REPRESENTACIÓN	\$0.00	\$5,000.00	\$5,000.00	\$5,000.00	\$5,000.00	\$5,000.00	\$0.00	\$0.00	\$0.00	\$5,000.00	\$5,000.00	\$0.00
38501 GASTOS DE REPRESENTACIÓN	\$0.00	\$5,000.00	\$5,000.00	\$5,000.00	\$5,000.00	\$5,000.00	\$0.00	\$0.00	\$0.00	\$5,000.00	\$5,000.00	\$0.00
38801 GASTOS DE ATENCIÓN Y PROMOCIÓN	\$0.00	\$9,306.00	\$9,306.00	\$9,306.00	\$9,306.00	\$9,306.00	\$0.00	\$0.00	\$0.00	\$9,306.00	\$9,306.00	\$0.00
39000 OTROS SERVICIOS GENERALES	\$1,098,184.00	\$270,842.00	\$1,369,026.00	\$1,369,026.00	\$1,369,026.00	\$1,369,026.00	\$0.00	\$0.00	\$0.00	\$1,369,026.00	\$1,081,589.00	\$287,437.00
39200 IMPUESTOS Y DERECHOS	\$400,000.00	-\$390,914.00	\$9,086.00	\$9,086.00	\$9,086.00	\$9,086.00	\$0.00	\$0.00	\$0.00	\$9,086.00	\$9,086.00	\$0.00
39201 Impuestos y derechos	\$400,000.00	-\$390,914.00	\$9,086.00	\$9,086.00	\$9,086.00	\$9,086.00	\$0.00	\$0.00	\$0.00	\$9,086.00	\$9,086.00	\$0.00
39800 IMPUESTO SOBRE NÓMINAS Y OTROS QUE SE DER	\$698,184.00	\$661,756.00	\$1,359,940.00	\$1,359,940.00	\$1,359,940.00	\$1,359,940.00	\$0.00	\$0.00	\$0.00	\$1,359,940.00	\$1,072,503.00	\$287,437.00
39801 IMPUESTO SOBRE NÓMINAS ESTATAL	\$698,184.00	\$661,756.00	\$1,359,940.00	\$1,359,940.00	\$1,359,940.00	\$1,359,940.00	\$0.00	\$0.00	\$0.00	\$1,359,940.00	\$1,072,503.00	\$287,437.00
50000 BIENES MUEBLES, INMUEBLES E INTANGIBLE	\$2,778,248.00	\$518,636.98	\$3,296,884.98	\$3,296,884.98	\$3,296,884.98	\$3,296,884.98	\$0.00	\$0.00	\$3,104,528.52	\$192,356.46	\$192,356.46	\$0.00



# UNIVERSIDAD TECNOLÓGICA DE NOGALES SONORA

## Estado del Ejercicio del Presupuesto por Capítulo del Gasto Al 31/dic/2019

Usuario: supervisor  
Rep: rptEstadoPresupuestoEgresos

Fecha y hora de impresión: 20/ene/2020 01:45 p.m.

Objeto del Gasto	Aprobado	Ampliaciones / (Reducciones)	Presupuesto Vigente	Presupuesto Disponible para		Devengado	Comprometido No Devengado	Presupuesto Sin Devenegar	Ejercido	Pagado	Cuentas por Pagar Deuda
				Comprometido	Comprometer						
51000 MOBILIARIO Y EQUIPO DE ADMINISTRACION	\$1,150,000.00	\$246,272.10	\$1,396,272.10	\$179,125.51	\$1,217,146.59	\$179,125.51	\$0.00	\$1,217,146.59	\$179,125.51	\$179,125.51	\$0.00
51100 Muebles de oficina y estantería	\$100,000.00	\$0.00	\$100,000.00	\$0.00	\$100,000.00	\$0.00	\$0.00	\$100,000.00	\$0.00	\$0.00	\$0.00
51101 Muebles de oficina y estantería	\$100,000.00	\$0.00	\$100,000.00	\$0.00	\$100,000.00	\$0.00	\$0.00	\$100,000.00	\$0.00	\$0.00	\$0.00
51500 Equipo de cómputo y de tecnologías de la información	\$800,000.00	\$135,828.10	\$935,828.10	\$104,064.36	\$831,763.74	\$104,064.36	\$0.00	\$831,763.74	\$104,064.36	\$104,064.36	\$0.00
51501 Equipo de cómputo y de tecnologías de la información	\$800,000.00	\$135,828.10	\$935,828.10	\$104,064.36	\$831,763.74	\$104,064.36	\$0.00	\$831,763.74	\$104,064.36	\$104,064.36	\$0.00
51900 Otros mobiliarios y equipos de administración	\$250,000.00	\$110,444.00	\$360,444.00	\$75,061.15	\$285,382.85	\$75,061.15	\$0.00	\$285,382.85	\$75,061.15	\$75,061.15	\$0.00
51901 Otros mobiliarios y equipo de administración	\$50,000.00	\$110,444.00	\$160,444.00	\$7,137.30	\$153,306.70	\$7,137.30	\$0.00	\$153,306.70	\$7,137.30	\$7,137.30	\$0.00
51902 Mobiliario y equipo para escuelas, laboratorios y talleres	\$200,000.00	\$0.00	\$200,000.00	\$67,923.85	\$132,076.15	\$67,923.85	\$0.00	\$132,076.15	\$67,923.85	\$67,923.85	\$0.00
56000 MAQUINARIA, OTROS EQUIPOS Y HERRAMIENTAS	\$1,228,248.00	\$272,364.88	\$1,500,612.88	\$13,230.95	\$1,487,381.93	\$13,230.95	\$0.00	\$1,487,381.93	\$13,230.95	\$13,230.95	\$0.00
56600 Equipos de generación eléctrica, aparatos y accesorios e	\$1,200,000.00	\$272,364.88	\$1,472,364.88	\$0.00	\$1,472,364.88	\$0.00	\$0.00	\$1,472,364.88	\$0.00	\$0.00	\$0.00
56601 Equipos de generación eléctrica, aparatos y accesorios e	\$1,200,000.00	\$272,364.88	\$1,472,364.88	\$0.00	\$1,472,364.88	\$0.00	\$0.00	\$1,472,364.88	\$0.00	\$0.00	\$0.00
56700 Herramientas y máquinas-herramienta	\$28,248.00	\$0.00	\$28,248.00	\$13,230.95	\$15,017.05	\$13,230.95	\$0.00	\$15,017.05	\$13,230.95	\$13,230.95	\$0.00
56701 Herramientas	\$28,248.00	\$0.00	\$28,248.00	\$13,230.95	\$15,017.05	\$13,230.95	\$0.00	\$15,017.05	\$13,230.95	\$13,230.95	\$0.00
59000 ACTIVOS INTANGIBLES	\$400,000.00	\$0.00	\$400,000.00	\$0.00	\$400,000.00	\$0.00	\$0.00	\$400,000.00	\$0.00	\$0.00	\$0.00
59100 Software	\$400,000.00	\$0.00	\$400,000.00	\$0.00	\$400,000.00	\$0.00	\$0.00	\$400,000.00	\$0.00	\$0.00	\$0.00
59101 SOFTWARE	\$400,000.00	\$0.00	\$400,000.00	\$0.00	\$400,000.00	\$0.00	\$0.00	\$400,000.00	\$0.00	\$0.00	\$0.00
<b>Total</b>	<b>\$35,369,044.00</b>	<b>\$55,333,659.88</b>	<b>\$90,702,703.88</b>	<b>\$87,995,832.45</b>	<b>\$2,906,871.23</b>	<b>\$87,995,832.45</b>	<b>\$0.00</b>	<b>\$2,906,871.23</b>	<b>\$87,995,832.45</b>	<b>\$86,457,720.92</b>	<b>\$1,536,111.63</b>

C.P. PERLA FERNANDA PARRA GARCIA  
Directora de Administración y Finanzas

LIC MIGUEL GONZALEZ TARIA  
Rector de la Universidad Tecnológica de Nogales, Sonora

# UNIVERSIDAD TECNOLÓGICA DE NOGALES SONORA

## Estado del Ejercicio del Presupuesto por Capítulo del Gasto Al 31dic/2019 F. Financiamiento: 501 FEDERAC

Utr. supervisor  
Rep. rptEstadoPresupuestoEgresos

Fecha y hora de impresión: 20/ene/2020 01:48 p.m.

Objeto del Gasto	Aprobado	Ampliaciones / (Reducciones)	Presupuesto Vigente	Comprometido	Presupuesto Disponible para		Devengado	Comprometido No Devengado	Presupuesto Sin Devenegar	Ejercido	Pagado	Cuentas por Pagar Deudas
					Comprometer	Comprometer						
<b>10000 SERVICIOS PERSONALES</b>	<b>\$0.00</b>	<b>\$28,704,136.00</b>	<b>\$28,704,136.00</b>	<b>\$28,704,136.00</b>	<b>\$0.00</b>	<b>\$28,704,136.00</b>	<b>\$28,704,136.00</b>	<b>\$0.00</b>	<b>\$0.00</b>	<b>\$28,704,136.00</b>	<b>\$28,704,136.00</b>	<b>\$0.00</b>
11000 REMUNERACIONES AL PERSONAL DE CARACTER FI	\$0.00	\$19,940,704.38	\$19,940,704.38	\$19,940,704.38	\$0.00	\$19,940,704.38	\$19,940,704.38	\$0.00	\$0.00	\$19,940,704.38	\$19,940,704.38	\$0.00
11300 SUELDOS BASE AL PERSONAL PERMANENTE	\$0.00	\$19,940,704.38	\$19,940,704.38	\$19,940,704.38	\$0.00	\$19,940,704.38	\$19,940,704.38	\$0.00	\$0.00	\$19,940,704.38	\$19,940,704.38	\$0.00
11301 Sueldos	\$0.00	\$19,940,704.38	\$19,940,704.38	\$19,940,704.38	\$0.00	\$19,940,704.38	\$19,940,704.38	\$0.00	\$0.00	\$19,940,704.38	\$19,940,704.38	\$0.00
13000 REMUNERACIONES ADICIONALES Y ESPECIALES	\$0.00	\$3,284,372.98	\$3,284,372.98	\$3,284,372.98	\$0.00	\$3,284,372.98	\$3,284,372.98	\$0.00	\$0.00	\$3,284,372.98	\$3,284,372.98	\$0.00
13200 PRIMAS DE VACACIONES, DOMINICAL Y GRATIFICAI	\$0.00	\$3,284,372.98	\$3,284,372.98	\$3,284,372.98	\$0.00	\$3,284,372.98	\$3,284,372.98	\$0.00	\$0.00	\$3,284,372.98	\$3,284,372.98	\$0.00
13201 Prima vacacional o dominical	\$0.00	\$1,095,823.21	\$1,095,823.21	\$1,095,823.21	\$0.00	\$1,095,823.21	\$1,095,823.21	\$0.00	\$0.00	\$1,095,823.21	\$1,095,823.21	\$0.00
13202 Gratificación fin de año	\$0.00	\$2,188,549.77	\$2,188,549.77	\$2,188,549.77	\$0.00	\$2,188,549.77	\$2,188,549.77	\$0.00	\$0.00	\$2,188,549.77	\$2,188,549.77	\$0.00
14000 SEGURIDAD SOCIAL	\$0.00	\$3,785,611.64	\$3,785,611.64	\$3,785,611.64	\$0.00	\$3,785,611.64	\$3,785,611.64	\$0.00	\$0.00	\$3,785,611.64	\$3,785,611.64	\$0.00
14100 APORTACIONES DE SEGURIDAD SOCIAL	\$0.00	\$2,891,746.34	\$2,891,746.34	\$2,891,746.34	\$0.00	\$2,891,746.34	\$2,891,746.34	\$0.00	\$0.00	\$2,891,746.34	\$2,891,746.34	\$0.00
14101 Cuotas por servicio médico del ISSSTE	\$0.00	\$1,919,356.41	\$1,919,356.41	\$1,919,356.41	\$0.00	\$1,919,356.41	\$1,919,356.41	\$0.00	\$0.00	\$1,919,356.41	\$1,919,356.41	\$0.00
14103 Cuotas por seguro de retiro al ISSSTE	\$0.00	\$948,774.23	\$948,774.23	\$948,774.23	\$0.00	\$948,774.23	\$948,774.23	\$0.00	\$0.00	\$948,774.23	\$948,774.23	\$0.00
14106 Otras prestaciones de seguridad social	\$0.00	\$23,615.70	\$23,615.70	\$23,615.70	\$0.00	\$23,615.70	\$23,615.70	\$0.00	\$0.00	\$23,615.70	\$23,615.70	\$0.00
14200 APORTACIONES A FONDOS DE VIVIENDA	\$0.00	\$893,865.30	\$893,865.30	\$893,865.30	\$0.00	\$893,865.30	\$893,865.30	\$0.00	\$0.00	\$893,865.30	\$893,865.30	\$0.00
14201 Cuotas al Fovissste	\$0.00	\$893,865.30	\$893,865.30	\$893,865.30	\$0.00	\$893,865.30	\$893,865.30	\$0.00	\$0.00	\$893,865.30	\$893,865.30	\$0.00
15000 OTRAS PRESTACIONES SOCIALES Y ECONOMICAS	\$0.00	\$1,693,447.00	\$1,693,447.00	\$1,693,447.00	\$0.00	\$1,693,447.00	\$1,693,447.00	\$0.00	\$0.00	\$1,693,447.00	\$1,693,447.00	\$0.00
15400 PRESTACIONES CONTRACTUALES	\$0.00	\$1,554,472.50	\$1,554,472.50	\$1,554,472.50	\$0.00	\$1,554,472.50	\$1,554,472.50	\$0.00	\$0.00	\$1,554,472.50	\$1,554,472.50	\$0.00
15402 Cuotas Material Didáctico	\$0.00	\$404,104.50	\$404,104.50	\$404,104.50	\$0.00	\$404,104.50	\$404,104.50	\$0.00	\$0.00	\$404,104.50	\$404,104.50	\$0.00
15409 Bono para despensa	\$0.00	\$967,428.00	\$967,428.00	\$967,428.00	\$0.00	\$967,428.00	\$967,428.00	\$0.00	\$0.00	\$967,428.00	\$967,428.00	\$0.00
15410 Canastilla por Maternidad	\$0.00	\$6,705.00	\$6,705.00	\$6,705.00	\$0.00	\$6,705.00	\$6,705.00	\$0.00	\$0.00	\$6,705.00	\$6,705.00	\$0.00
15413 Ayuda para Guardería a Madres Trabajadoras	\$0.00	\$159,225.00	\$159,225.00	\$159,225.00	\$0.00	\$159,225.00	\$159,225.00	\$0.00	\$0.00	\$159,225.00	\$159,225.00	\$0.00
15416 Apoyo para Útiles Escolares	\$0.00	\$17,010.00	\$17,010.00	\$17,010.00	\$0.00	\$17,010.00	\$17,010.00	\$0.00	\$0.00	\$17,010.00	\$17,010.00	\$0.00
15900 OTRAS PRESTACIONES SOCIALES Y ECONOMICAS	\$0.00	\$138,974.50	\$138,974.50	\$138,974.50	\$0.00	\$138,974.50	\$138,974.50	\$0.00	\$0.00	\$138,974.50	\$138,974.50	\$0.00
15901 Otras prestaciones	\$0.00	\$138,974.50	\$138,974.50	\$138,974.50	\$0.00	\$138,974.50	\$138,974.50	\$0.00	\$0.00	\$138,974.50	\$138,974.50	\$0.00
<b>20000 MATERIALES Y SUMINISTROS</b>	<b>\$0.00</b>	<b>\$806,711.01</b>	<b>\$806,711.01</b>	<b>\$806,711.01</b>	<b>\$0.00</b>	<b>\$806,711.01</b>	<b>\$806,711.01</b>	<b>\$0.00</b>	<b>\$0.00</b>	<b>\$806,711.01</b>	<b>\$806,711.01</b>	<b>\$0.00</b>
21000 MATERIALES DE ADMINISTRACION, EMISION DE DO	\$0.00	\$217,164.20	\$217,164.20	\$217,164.20	\$0.00	\$217,164.20	\$217,164.20	\$0.00	\$0.00	\$217,164.20	\$217,164.20	\$0.00
21100 MATERIALES, ÚTILES Y EQUIPOS MENORES DE OFI	\$0.00	\$35,667.29	\$35,667.29	\$35,667.29	\$0.00	\$35,667.29	\$35,667.29	\$0.00	\$0.00	\$35,667.29	\$35,667.29	\$0.00
21101 Materiales, útiles y equipos menores de oficina	\$0.00	\$35,667.29	\$35,667.29	\$35,667.29	\$0.00	\$35,667.29	\$35,667.29	\$0.00	\$0.00	\$35,667.29	\$35,667.29	\$0.00
21200 MATERIALES Y ÚTILES DE IMPRESIÓN Y REPRODU	\$0.00	\$138,959.08	\$138,959.08	\$138,959.08	\$0.00	\$138,959.08	\$138,959.08	\$0.00	\$0.00	\$138,959.08	\$138,959.08	\$0.00
21201 Materiales y útiles de impresión y reproducción	\$0.00	\$138,959.08	\$138,959.08	\$138,959.08	\$0.00	\$138,959.08	\$138,959.08	\$0.00	\$0.00	\$138,959.08	\$138,959.08	\$0.00
21400 MATERIALES, ÚTILES Y EQUIPOS MENORES DE TE	\$0.00	\$24,320.44	\$24,320.44	\$24,320.44	\$0.00	\$24,320.44	\$24,320.44	\$0.00	\$0.00	\$24,320.44	\$24,320.44	\$0.00
21401 MATERIALES Y ÚTILES PARA EL PROCESAMIENTO	\$0.00	\$24,320.44	\$24,320.44	\$24,320.44	\$0.00	\$24,320.44	\$24,320.44	\$0.00	\$0.00	\$24,320.44	\$24,320.44	\$0.00
21600 MATERIAL DE LIMPIEZA	\$0.00	\$18,217.39	\$18,217.39	\$18,217.39	\$0.00	\$18,217.39	\$18,217.39	\$0.00	\$0.00	\$18,217.39	\$18,217.39	\$0.00
21601 Material de limpieza	\$0.00	\$18,217.39	\$18,217.39	\$18,217.39	\$0.00	\$18,217.39	\$18,217.39	\$0.00	\$0.00	\$18,217.39	\$18,217.39	\$0.00
22000 ALIMENTOS Y UTENSILIOS	\$0.00	\$76,863.54	\$76,863.54	\$76,863.54	\$0.00	\$76,863.54	\$76,863.54	\$0.00	\$0.00	\$76,863.54	\$76,863.54	\$0.00



# UNIVERSIDAD TECNOLÓGICA DE NOGALES SONORA

Estado del Ejercicio del Presupuesto por Capítulo del Gasto Al 31/dic/2019

F. Financiamiento: 501

Fecha y hora de Impresión | 20/ene/2020 01:48 p.m.

Objeto del Gasto	Aprobado	Ampliaciones / Reducciones		Presupuesto Vigente	Comprometido	Presupuesto Disponible para Comprometer		Devengado	Comprometido No Devengado		Presupuesto Sin Devengar	Ejercido	Pagado	Cuentas por Pagar Deuda
		+	-			Disponible	Comprometer		Disponible	Comprometer				
22100 PRODUCTOS ALIMENTICIOS PARA PERSONAS	\$0.00	\$73,803.57		\$73,803.57	\$73,803.57	\$0.00	\$0.00	\$73,803.57	\$0.00	\$0.00	\$0.00	\$73,803.57	\$0.00	\$0.00
22101 Productos alimenticios para el personal en las instalaciones	\$0.00	\$54,888.63		\$54,888.63	\$54,888.63	\$0.00	\$0.00	\$54,888.63	\$0.00	\$0.00	\$0.00	\$54,888.63	\$0.00	\$0.00
22106 Adquisición de agua potable	\$0.00	\$18,914.94		\$18,914.94	\$18,914.94	\$0.00	\$0.00	\$18,914.94	\$0.00	\$0.00	\$0.00	\$18,914.94	\$0.00	\$0.00
22300 UTENSILIOS PARA EL SERVICIO DE ALIMENTACION	\$0.00	\$3,059.97		\$3,059.97	\$3,059.97	\$0.00	\$0.00	\$3,059.97	\$0.00	\$0.00	\$0.00	\$3,059.97	\$0.00	\$0.00
22301 Utensilios para el servicio de alimentación	\$0.00	\$3,059.97		\$3,059.97	\$3,059.97	\$0.00	\$0.00	\$3,059.97	\$0.00	\$0.00	\$0.00	\$3,059.97	\$0.00	\$0.00
24000 MATERIALES Y ARTICULOS DE CONSTRUCCION Y DE	\$0.00	\$103,136.36		\$103,136.36	\$103,136.36	\$0.00	\$0.00	\$103,136.36	\$0.00	\$0.00	\$0.00	\$103,136.36	\$0.00	\$0.00
24100 PRODUCTOS MINERALES NO METALICOS	\$0.00	\$9,612.00		\$9,612.00	\$9,612.00	\$0.00	\$0.00	\$9,612.00	\$0.00	\$0.00	\$0.00	\$9,612.00	\$0.00	\$0.00
24101 Productos minerales no metálicos	\$0.00	\$9,612.00		\$9,612.00	\$9,612.00	\$0.00	\$0.00	\$9,612.00	\$0.00	\$0.00	\$0.00	\$9,612.00	\$0.00	\$0.00
24200 CEMENTO Y PRODUCTOS DE CONCRETO	\$0.00	\$6,129.46		\$6,129.46	\$6,129.46	\$0.00	\$0.00	\$6,129.46	\$0.00	\$0.00	\$0.00	\$6,129.46	\$0.00	\$0.00
24201 CEMENTO Y PRODUCTOS DE CONCRETO	\$0.00	\$6,129.46		\$6,129.46	\$6,129.46	\$0.00	\$0.00	\$6,129.46	\$0.00	\$0.00	\$0.00	\$6,129.46	\$0.00	\$0.00
24300 CAL, YESO Y PRODUCTOS DE YESO	\$0.00	\$852.11		\$852.11	\$852.11	\$0.00	\$0.00	\$852.11	\$0.00	\$0.00	\$0.00	\$852.11	\$0.00	\$0.00
24301 CAL, YESO Y PRODUCTOS DE YESO	\$0.00	\$852.11		\$852.11	\$852.11	\$0.00	\$0.00	\$852.11	\$0.00	\$0.00	\$0.00	\$852.11	\$0.00	\$0.00
24600 MATERIAL ELÉCTRICO Y ELECTRÓNICO	\$0.00	\$40,114.39		\$40,114.39	\$40,114.39	\$0.00	\$0.00	\$40,114.39	\$0.00	\$0.00	\$0.00	\$40,114.39	\$0.00	\$0.00
24601 Material eléctrico y electrónico	\$0.00	\$40,114.39		\$40,114.39	\$40,114.39	\$0.00	\$0.00	\$40,114.39	\$0.00	\$0.00	\$0.00	\$40,114.39	\$0.00	\$0.00
24700 ARTICULOS METALICOS PARA LA CONSTRUCCION	\$0.00	\$5,936.95		\$5,936.95	\$5,936.95	\$0.00	\$0.00	\$5,936.95	\$0.00	\$0.00	\$0.00	\$5,936.95	\$0.00	\$0.00
24701 ARTICULOS METALICOS PARA LA CONSTRUCCION	\$0.00	\$5,936.95		\$5,936.95	\$5,936.95	\$0.00	\$0.00	\$5,936.95	\$0.00	\$0.00	\$0.00	\$5,936.95	\$0.00	\$0.00
24800 OTROS MATERIALES Y ARTICULOS DE CONSTRUCCION	\$0.00	\$40,491.45		\$40,491.45	\$40,491.45	\$0.00	\$0.00	\$40,491.45	\$0.00	\$0.00	\$0.00	\$40,491.45	\$0.00	\$0.00
24801 Otros materiales y artículos de construcción	\$0.00	\$40,491.45		\$40,491.45	\$40,491.45	\$0.00	\$0.00	\$40,491.45	\$0.00	\$0.00	\$0.00	\$40,491.45	\$0.00	\$0.00
25000 PRODUCTOS QUIMICOS, FARMACEUTICOS Y DE LAE	\$0.00	\$12,517.52		\$12,517.52	\$12,517.52	\$0.00	\$0.00	\$12,517.52	\$0.00	\$0.00	\$0.00	\$12,517.52	\$0.00	\$0.00
25001 MEDICINAS Y PRODUCTOS FARMACEUTICOS	\$0.00	\$12,517.52		\$12,517.52	\$12,517.52	\$0.00	\$0.00	\$12,517.52	\$0.00	\$0.00	\$0.00	\$12,517.52	\$0.00	\$0.00
25300 Medicinas y productos farmacéuticos	\$0.00	\$12,517.52		\$12,517.52	\$12,517.52	\$0.00	\$0.00	\$12,517.52	\$0.00	\$0.00	\$0.00	\$12,517.52	\$0.00	\$0.00
25301 Medicinas y productos farmacéuticos	\$0.00	\$12,517.52		\$12,517.52	\$12,517.52	\$0.00	\$0.00	\$12,517.52	\$0.00	\$0.00	\$0.00	\$12,517.52	\$0.00	\$0.00
26000 COMBUSTIBLES, LUBRICANTES Y ADITIVOS	\$0.00	\$199,948.96		\$199,948.96	\$199,948.96	\$0.00	\$0.00	\$199,948.96	\$0.00	\$0.00	\$0.00	\$199,948.96	\$0.00	\$0.00
26100 COMBUSTIBLES, LUBRICANTES Y ADITIVOS	\$0.00	\$199,948.96		\$199,948.96	\$199,948.96	\$0.00	\$0.00	\$199,948.96	\$0.00	\$0.00	\$0.00	\$199,948.96	\$0.00	\$0.00
26101 Combustibles	\$0.00	\$190,712.49		\$190,712.49	\$190,712.49	\$0.00	\$0.00	\$190,712.49	\$0.00	\$0.00	\$0.00	\$190,712.49	\$0.00	\$0.00
26102 Lubricantes y Aditivos	\$0.00	\$9,236.47		\$9,236.47	\$9,236.47	\$0.00	\$0.00	\$9,236.47	\$0.00	\$0.00	\$0.00	\$9,236.47	\$0.00	\$0.00
27000 VESTUARIO, BLANCOS, PRENDAS DE PROTECCION	\$0.00	\$55,146.23		\$55,146.23	\$55,146.23	\$0.00	\$0.00	\$55,146.23	\$0.00	\$0.00	\$0.00	\$55,146.23	\$0.00	\$0.00
27100 VESTUARIO Y UNIFORMES	\$0.00	\$30,000.00		\$30,000.00	\$30,000.00	\$0.00	\$0.00	\$30,000.00	\$0.00	\$0.00	\$0.00	\$30,000.00	\$0.00	\$0.00
27101 Vestuario y uniformes	\$0.00	\$30,000.00		\$30,000.00	\$30,000.00	\$0.00	\$0.00	\$30,000.00	\$0.00	\$0.00	\$0.00	\$30,000.00	\$0.00	\$0.00
27200 PRENDAS DE SEGURIDAD Y PROTECCION PERSONAL	\$0.00	\$6,081.33		\$6,081.33	\$6,081.33	\$0.00	\$0.00	\$6,081.33	\$0.00	\$0.00	\$0.00	\$6,081.33	\$0.00	\$0.00
27201 Prendas de seguridad y protección personal	\$0.00	\$6,081.33		\$6,081.33	\$6,081.33	\$0.00	\$0.00	\$6,081.33	\$0.00	\$0.00	\$0.00	\$6,081.33	\$0.00	\$0.00
27300 ARTICULOS DEPORTIVOS	\$0.00	\$19,064.90		\$19,064.90	\$19,064.90	\$0.00	\$0.00	\$19,064.90	\$0.00	\$0.00	\$0.00	\$19,064.90	\$0.00	\$0.00
27301 Artículos deportivos	\$0.00	\$19,064.90		\$19,064.90	\$19,064.90	\$0.00	\$0.00	\$19,064.90	\$0.00	\$0.00	\$0.00	\$19,064.90	\$0.00	\$0.00
29000 HERRAMIENTAS, REFACCIONES Y ACCESORIOS MENORES	\$0.00	\$141,934.20		\$141,934.20	\$141,934.20	\$0.00	\$0.00	\$141,934.20	\$0.00	\$0.00	\$0.00	\$141,934.20	\$0.00	\$0.00
29100 HERRAMIENTAS MENORES	\$0.00	\$21,586.60		\$21,586.60	\$21,586.60	\$0.00	\$0.00	\$21,586.60	\$0.00	\$0.00	\$0.00	\$21,586.60	\$0.00	\$0.00
29101 Herramientas menores	\$0.00	\$21,586.60		\$21,586.60	\$21,586.60	\$0.00	\$0.00	\$21,586.60	\$0.00	\$0.00	\$0.00	\$21,586.60	\$0.00	\$0.00



# UNIVERSIDAD TECNOLÓGICA DE NOGALES SONORA

## Estado del Ejercicio del Presupuesto por Capítulo del Gasto Al 31/dici/2019 F. Financiamiento: 501

Usu: supervisor  
Rep: rptEstadoPresupuestoEgresos

Fecha y hora de impresión: 20/ene/2020 01:48 p.m.

Objeto del Gasto	Presupuesto Disponible para Comprometer				Presupuesto para Comprometer				Presupuesto para Comprometer				Cuentas por Pagar Deuda	
	Aprobado	Ampliaciones / (Reducciones)	Presupuesto Vigente	Comprometido	Devengado	Comprometido No Devengado	Presupuesto Sin Devenagar	Ejercido	Pagado	Pagado				
29200 REFACCIONES Y ACCESORIOS MENORES DE EDIFIK	\$0.00	\$5,755.34	\$5,755.34	\$5,755.34	\$5,755.34	\$0.00	\$0.00	\$5,755.34	\$5,755.34	\$0.00	\$5,755.34	\$5,755.34	\$0.00	\$0.00
29201 Refacciones y accesorios menores de edificios	\$0.00	\$5,755.34	\$5,755.34	\$5,755.34	\$5,755.34	\$0.00	\$0.00	\$5,755.34	\$5,755.34	\$0.00	\$5,755.34	\$5,755.34	\$0.00	\$0.00
29300 REFACCIONES Y ACCESORIOS MENORES DE MOBIL	\$0.00	\$7,944.21	\$7,944.21	\$7,944.21	\$7,944.21	\$0.00	\$0.00	\$7,944.21	\$7,944.21	\$0.00	\$7,944.21	\$7,944.21	\$0.00	\$0.00
29301 Refacciones y accesorios menores de mobiliario y equip	\$0.00	\$7,944.21	\$7,944.21	\$7,944.21	\$7,944.21	\$0.00	\$0.00	\$7,944.21	\$7,944.21	\$0.00	\$7,944.21	\$7,944.21	\$0.00	\$0.00
29400 REFACCIONES Y ACCESORIOS MENORES DE EQUI	\$0.00	\$20,927.45	\$20,927.45	\$20,927.45	\$20,927.45	\$0.00	\$0.00	\$20,927.45	\$20,927.45	\$0.00	\$20,927.45	\$20,927.45	\$0.00	\$0.00
29401 Refacciones y accesorios menores de equipo de comput	\$0.00	\$20,927.45	\$20,927.45	\$20,927.45	\$20,927.45	\$0.00	\$0.00	\$20,927.45	\$20,927.45	\$0.00	\$20,927.45	\$20,927.45	\$0.00	\$0.00
29600 REFACCIONES Y ACCESORIOS MENORES DE EQUIF	\$0.00	\$44,191.70	\$44,191.70	\$44,191.70	\$44,191.70	\$0.00	\$0.00	\$44,191.70	\$44,191.70	\$0.00	\$44,191.70	\$44,191.70	\$0.00	\$0.00
29601 Refacciones y accesorios menores de equipo de transpo:	\$0.00	\$44,191.70	\$44,191.70	\$44,191.70	\$44,191.70	\$0.00	\$0.00	\$44,191.70	\$44,191.70	\$0.00	\$44,191.70	\$44,191.70	\$0.00	\$0.00
29800 REFACCIONES Y ACCESORIOS MENORES DE MAQL	\$0.00	\$41,000.00	\$41,000.00	\$41,000.00	\$41,000.00	\$0.00	\$0.00	\$41,000.00	\$41,000.00	\$0.00	\$41,000.00	\$41,000.00	\$0.00	\$0.00
29801 Refacciones y accesorios menores de MAQL	\$0.00	\$41,000.00	\$41,000.00	\$41,000.00	\$41,000.00	\$0.00	\$0.00	\$41,000.00	\$41,000.00	\$0.00	\$41,000.00	\$41,000.00	\$0.00	\$0.00
29900 REFACCIONES Y ACCESORIOS MENORES OTROS B	\$0.00	\$528.90	\$528.90	\$528.90	\$528.90	\$0.00	\$0.00	\$528.90	\$528.90	\$0.00	\$528.90	\$528.90	\$0.00	\$0.00
29901 Refacciones y accesorios menores otros bienes muebles	\$0.00	\$528.90	\$528.90	\$528.90	\$528.90	\$0.00	\$0.00	\$528.90	\$528.90	\$0.00	\$528.90	\$528.90	\$0.00	\$0.00
<b>30000 SERVICIOS GENERALES</b>	<b>\$0.00</b>	<b>\$3,319,059.73</b>	<b>\$3,319,059.73</b>	<b>\$3,319,059.73</b>	<b>\$3,319,059.73</b>	<b>\$0.00</b>	<b>\$0.00</b>	<b>\$3,319,059.73</b>	<b>\$3,319,059.73</b>	<b>\$0.00</b>	<b>\$3,319,059.73</b>	<b>\$3,319,059.73</b>	<b>\$0.00</b>	<b>\$0.00</b>
<b>31000 SERVICIOS BASICOS</b>	<b>\$0.00</b>	<b>\$639,383.96</b>	<b>\$639,383.96</b>	<b>\$639,383.96</b>	<b>\$639,383.96</b>	<b>\$0.00</b>	<b>\$0.00</b>	<b>\$639,383.96</b>	<b>\$639,383.96</b>	<b>\$0.00</b>	<b>\$639,383.96</b>	<b>\$639,383.96</b>	<b>\$0.00</b>	<b>\$0.00</b>
31200 GAS	\$0.00	\$5,994.51	\$5,994.51	\$5,994.51	\$5,994.51	\$0.00	\$0.00	\$5,994.51	\$5,994.51	\$0.00	\$5,994.51	\$5,994.51	\$0.00	\$0.00
31201 GAS	\$0.00	\$5,994.51	\$5,994.51	\$5,994.51	\$5,994.51	\$0.00	\$0.00	\$5,994.51	\$5,994.51	\$0.00	\$5,994.51	\$5,994.51	\$0.00	\$0.00
31300 AGUA	\$0.00	\$268,890.17	\$268,890.17	\$268,890.17	\$268,890.17	\$0.00	\$0.00	\$268,890.17	\$268,890.17	\$0.00	\$268,890.17	\$268,890.17	\$0.00	\$0.00
31301 AGUA	\$0.00	\$268,890.17	\$268,890.17	\$268,890.17	\$268,890.17	\$0.00	\$0.00	\$268,890.17	\$268,890.17	\$0.00	\$268,890.17	\$268,890.17	\$0.00	\$0.00
31400 TELEFONÍA TRADICIONAL	\$0.00	\$106,734.60	\$106,734.60	\$106,734.60	\$106,734.60	\$0.00	\$0.00	\$106,734.60	\$106,734.60	\$0.00	\$106,734.60	\$106,734.60	\$0.00	\$0.00
31401 TELEFONÍA TRADICIONAL	\$0.00	\$106,734.60	\$106,734.60	\$106,734.60	\$106,734.60	\$0.00	\$0.00	\$106,734.60	\$106,734.60	\$0.00	\$106,734.60	\$106,734.60	\$0.00	\$0.00
31700 SERVICIOS DE ACCESO DE INTERNET, REDES Y PF	\$0.00	\$237,600.00	\$237,600.00	\$237,600.00	\$237,600.00	\$0.00	\$0.00	\$237,600.00	\$237,600.00	\$0.00	\$237,600.00	\$237,600.00	\$0.00	\$0.00
31701 Servicios de acceso a Internet, redes y procesamiento de	\$0.00	\$237,600.00	\$237,600.00	\$237,600.00	\$237,600.00	\$0.00	\$0.00	\$237,600.00	\$237,600.00	\$0.00	\$237,600.00	\$237,600.00	\$0.00	\$0.00
31800 SERVICIOS POSTALES Y TELEGRÁFICOS	\$0.00	\$20,164.68	\$20,164.68	\$20,164.68	\$20,164.68	\$0.00	\$0.00	\$20,164.68	\$20,164.68	\$0.00	\$20,164.68	\$20,164.68	\$0.00	\$0.00
31801 SERVICIO POSTAL	\$0.00	\$20,164.68	\$20,164.68	\$20,164.68	\$20,164.68	\$0.00	\$0.00	\$20,164.68	\$20,164.68	\$0.00	\$20,164.68	\$20,164.68	\$0.00	\$0.00
32000 SERVICIOS DE ARRENDAMIENTO	\$0.00	\$134,363.20	\$134,363.20	\$134,363.20	\$134,363.20	\$0.00	\$0.00	\$134,363.20	\$134,363.20	\$0.00	\$134,363.20	\$134,363.20	\$0.00	\$0.00
32500 ARRENDAMIENTO DE EQUIPO DE TRANSPORTE	\$0.00	\$112,920.18	\$112,920.18	\$112,920.18	\$112,920.18	\$0.00	\$0.00	\$112,920.18	\$112,920.18	\$0.00	\$112,920.18	\$112,920.18	\$0.00	\$0.00
32501 ARRENDAMIENTO DE EQUIPO DE TRANSPORTE	\$0.00	\$112,920.18	\$112,920.18	\$112,920.18	\$112,920.18	\$0.00	\$0.00	\$112,920.18	\$112,920.18	\$0.00	\$112,920.18	\$112,920.18	\$0.00	\$0.00
32700 ARRENDAMIENTO DE ACTIVOS INTANGIBLES	\$0.00	\$21,443.02	\$21,443.02	\$21,443.02	\$21,443.02	\$0.00	\$0.00	\$21,443.02	\$21,443.02	\$0.00	\$21,443.02	\$21,443.02	\$0.00	\$0.00
32701 PATENTES, REGALIAS Y OTROS	\$0.00	\$21,443.02	\$21,443.02	\$21,443.02	\$21,443.02	\$0.00	\$0.00	\$21,443.02	\$21,443.02	\$0.00	\$21,443.02	\$21,443.02	\$0.00	\$0.00
33000 SERVICIOS PROFESIONALES, CIENTÍFICOS, TÉCNIC	\$0.00	\$1,100,348.80	\$1,100,348.80	\$1,100,348.80	\$1,100,348.80	\$0.00	\$0.00	\$1,100,348.80	\$1,100,348.80	\$0.00	\$1,100,348.80	\$1,100,348.80	\$0.00	\$0.00
33100 SERVICIOS LEGALES, DE CONTABILIDAD, AUDITORI	\$0.00	\$378,400.00	\$378,400.00	\$378,400.00	\$378,400.00	\$0.00	\$0.00	\$378,400.00	\$378,400.00	\$0.00	\$378,400.00	\$378,400.00	\$0.00	\$0.00
33101 Servicios legales, de contabilidad, auditorías y relacionad	\$0.00	\$378,400.00	\$378,400.00	\$378,400.00	\$378,400.00	\$0.00	\$0.00	\$378,400.00	\$378,400.00	\$0.00	\$378,400.00	\$378,400.00	\$0.00	\$0.00
33600 SERVICIOS DE VIGILANCIA	\$0.00	\$721,948.80	\$721,948.80	\$721,948.80	\$721,948.80	\$0.00	\$0.00	\$721,948.80	\$721,948.80	\$0.00	\$721,948.80	\$721,948.80	\$0.00	\$0.00
33601 Servicio de vigilancia	\$0.00	\$721,948.80	\$721,948.80	\$721,948.80	\$721,948.80	\$0.00	\$0.00	\$721,948.80	\$721,948.80	\$0.00	\$721,948.80	\$721,948.80	\$0.00	\$0.00
34000 SERVICIOS FINANCIEROS, BANCARIOS Y COMERCIA	\$0.00	\$35,994.49	\$35,994.49	\$35,994.49	\$35,994.49	\$0.00	\$0.00	\$35,994.49	\$35,994.49	\$0.00	\$35,994.49	\$35,994.49	\$0.00	\$0.00



# UNIVERSIDAD TECNOLÓGICA DE NOGALES SONORA

## Estado del Ejercicio del Presupuesto por Capítulo del Gasto Al 31/dici/2019 F. Financiamiento: 501

Utr: supervisor      Rep: rptEstadoPresupuestoEgresos      Fecha y hora de Impresión: 20/ene/2020 01:46 p.m.      Cuentas por Pagar Deuda

Objeto del Gasto	Aprobado (Reducciones)	Ampliaciones / (Reducciones)	Presupuesto Vigente		Presupuesto Disponible para Comprometer		Devengado	Comprometido		Presupuesto Sin Devengar	Ejercido	Pagado	Cuentas por Pagar Deuda
			Presupuesto Vigente	Comprometido	Disponible para Comprometer	No Devengado							
34100 SERVICIOS FINANCIEROS Y BANCARIOS	\$0.00	\$35,994.49	\$35,994.49	\$35,994.49	\$0.00	\$35,994.49	\$0.00	\$35,994.49	\$0.00	\$0.00	\$35,994.49	\$35,994.49	\$0.00
34101 Servicios financieros y bancarios	\$0.00	\$35,994.49	\$35,994.49	\$35,994.49	\$0.00	\$35,994.49	\$0.00	\$35,994.49	\$0.00	\$0.00	\$35,994.49	\$35,994.49	\$0.00
35000 SERVICIOS DE INSTALACIÓN, REPARACIÓN, MANTE	\$0.00	\$1,193,833.61	\$1,193,833.61	\$1,193,833.61	\$0.00	\$1,193,833.61	\$0.00	\$1,193,833.61	\$0.00	\$0.00	\$1,193,833.61	\$1,193,833.61	\$0.00
35500 REPARACIÓN Y MANTENIMIENTO DE EQUIPO DE TR	\$0.00	\$36,180.05	\$36,180.05	\$36,180.05	\$0.00	\$36,180.05	\$0.00	\$36,180.05	\$0.00	\$0.00	\$36,180.05	\$36,180.05	\$0.00
35501 Mantenimiento y conservación de equipo de transporte	\$0.00	\$36,180.05	\$36,180.05	\$36,180.05	\$0.00	\$36,180.05	\$0.00	\$36,180.05	\$0.00	\$0.00	\$36,180.05	\$36,180.05	\$0.00
36700 INSTALACIÓN, REPARACIÓN Y MANTENIMIENTO DE	\$0.00	\$7,660.08	\$7,660.08	\$7,660.08	\$0.00	\$7,660.08	\$0.00	\$7,660.08	\$0.00	\$0.00	\$7,660.08	\$7,660.08	\$0.00
35701 MANTENIMIENTO Y CONSERVACIÓN DE MAQUINARI	\$0.00	\$7,660.08	\$7,660.08	\$7,660.08	\$0.00	\$7,660.08	\$0.00	\$7,660.08	\$0.00	\$0.00	\$7,660.08	\$7,660.08	\$0.00
35900 SERVICIOS DE LIMPIEZA Y MANEJO DE DESECHOS	\$0.00	\$1,080,393.48	\$1,080,393.48	\$1,080,393.48	\$0.00	\$1,080,393.48	\$0.00	\$1,080,393.48	\$0.00	\$0.00	\$1,080,393.48	\$1,080,393.48	\$0.00
35901 Servicios de limpieza y manejo de desechos	\$0.00	\$1,080,393.48	\$1,080,393.48	\$1,080,393.48	\$0.00	\$1,080,393.48	\$0.00	\$1,080,393.48	\$0.00	\$0.00	\$1,080,393.48	\$1,080,393.48	\$0.00
35901 SERVICIOS DE JARDINERÍA Y FUMIGACIÓN	\$0.00	\$69,600.00	\$69,600.00	\$69,600.00	\$0.00	\$69,600.00	\$0.00	\$69,600.00	\$0.00	\$0.00	\$69,600.00	\$69,600.00	\$0.00
37000 SERVICIOS DE TRASLADO Y VIATICOS	\$0.00	\$110,867.37	\$110,867.37	\$110,867.37	\$0.00	\$110,867.37	\$0.00	\$110,867.37	\$0.00	\$0.00	\$110,867.37	\$110,867.37	\$0.00
37100 PASAJES AÉREOS	\$0.00	\$75,738.91	\$75,738.91	\$75,738.91	\$0.00	\$75,738.91	\$0.00	\$75,738.91	\$0.00	\$0.00	\$75,738.91	\$75,738.91	\$0.00
37101 PASAJES AÉREOS	\$0.00	\$75,738.91	\$75,738.91	\$75,738.91	\$0.00	\$75,738.91	\$0.00	\$75,738.91	\$0.00	\$0.00	\$75,738.91	\$75,738.91	\$0.00
37200 PASAJES TERRESTRES	\$0.00	\$32,468.46	\$32,468.46	\$32,468.46	\$0.00	\$32,468.46	\$0.00	\$32,468.46	\$0.00	\$0.00	\$32,468.46	\$32,468.46	\$0.00
37201 PASAJES TERRESTRES	\$0.00	\$32,468.46	\$32,468.46	\$32,468.46	\$0.00	\$32,468.46	\$0.00	\$32,468.46	\$0.00	\$0.00	\$32,468.46	\$32,468.46	\$0.00
37900 OTROS SERVICIOS DE TRASLADO Y HOSPEDAJE	\$0.00	\$2,660.00	\$2,660.00	\$2,660.00	\$0.00	\$2,660.00	\$0.00	\$2,660.00	\$0.00	\$0.00	\$2,660.00	\$2,660.00	\$0.00
37901 Cuotas	\$0.00	\$2,660.00	\$2,660.00	\$2,660.00	\$0.00	\$2,660.00	\$0.00	\$2,660.00	\$0.00	\$0.00	\$2,660.00	\$2,660.00	\$0.00
38000 SERVICIOS OFICIALES	\$0.00	\$104,268.30	\$104,268.30	\$104,268.30	\$0.00	\$104,268.30	\$0.00	\$104,268.30	\$0.00	\$0.00	\$104,268.30	\$104,268.30	\$0.00
38200 GASTOS DE ORDEN SOCIAL Y CULTURAL	\$0.00	\$64,631.00	\$64,631.00	\$64,631.00	\$0.00	\$64,631.00	\$0.00	\$64,631.00	\$0.00	\$0.00	\$64,631.00	\$64,631.00	\$0.00
38201 GASTOS DE ORDEN SOCIAL Y CULTURAL	\$0.00	\$64,631.00	\$64,631.00	\$64,631.00	\$0.00	\$64,631.00	\$0.00	\$64,631.00	\$0.00	\$0.00	\$64,631.00	\$64,631.00	\$0.00
38300 CONGRESOS Y CONVENCIONES	\$0.00	\$25,331.30	\$25,331.30	\$25,331.30	\$0.00	\$25,331.30	\$0.00	\$25,331.30	\$0.00	\$0.00	\$25,331.30	\$25,331.30	\$0.00
38301 CONGRESOS Y CONVENCIONES	\$0.00	\$25,331.30	\$25,331.30	\$25,331.30	\$0.00	\$25,331.30	\$0.00	\$25,331.30	\$0.00	\$0.00	\$25,331.30	\$25,331.30	\$0.00
38400 EXPOSICIONES	\$0.00	\$5,000.00	\$5,000.00	\$5,000.00	\$0.00	\$5,000.00	\$0.00	\$5,000.00	\$0.00	\$0.00	\$5,000.00	\$5,000.00	\$0.00
38401 Exposiciones	\$0.00	\$5,000.00	\$5,000.00	\$5,000.00	\$0.00	\$5,000.00	\$0.00	\$5,000.00	\$0.00	\$0.00	\$5,000.00	\$5,000.00	\$0.00
38500 GASTOS DE REPRESENTACIÓN	\$0.00	\$9,306.00	\$9,306.00	\$9,306.00	\$0.00	\$9,306.00	\$0.00	\$9,306.00	\$0.00	\$0.00	\$9,306.00	\$9,306.00	\$0.00
38501 GASTOS DE ATENCIÓN Y PROMOCIÓN	\$0.00	\$9,306.00	\$9,306.00	\$9,306.00	\$0.00	\$9,306.00	\$0.00	\$9,306.00	\$0.00	\$0.00	\$9,306.00	\$9,306.00	\$0.00
<b>Total</b>	\$0.00	\$32,829,906.74	\$32,829,906.74	\$32,829,906.74	\$0.00	\$32,829,906.74	\$0.00	\$32,829,906.74	\$0.00	\$0.00	\$32,829,906.74	\$32,829,906.74	\$0.00




**UNIVERSIDAD TECNOLÓGICA DE NOGALES  
SONORA**


**Estado del Ejercicio del Presupuesto por Capítulo del Gasto Al 31/dic/2019  
F. Financiamiento: 501**

Uer: supervisor  
Rep: rptEstadoPresupuestoEgresos

Fecha y hora de Impresión: 20/ene/2020 01:48 p.m.

Objeto del Gasto	Aprobado	Ampliaciones / (reducciones)	Presupuesto Vigente	Comprometido	Presupuesto Disponible para Comprometer		Devengado	Comprometido No Devengado	Presupuesto Sin Devenegar	Ejercido	Pagado	Cuentas por Pagar Deuda
					Comprometer	No Devengado						

  
 P. PERLA FERNANDA PARRA GARCIA  
 Directora de Administración y Finanzas

  
 LIC MIGUEL GONZALEZ TAPIA  
 Rector de la Universidad Tecnológica de Nogales, Sonora



# UNIVERSIDAD TECNOLÓGICA DE NOGALES SONORA

## Estado del Ejercicio del Presupuesto por Capítulo del Gasto Al 31/dic/2019 F. Financiamiento: 601

Fecha y 20/ene/2020  
hora de Impresión 01:46 p.m.

Ucr. supervisor  
Rep: rptEstadoPresupuestoEgresos

Objeto del Gasto	Aprobado	Ampliaciones / (Reducciones)	Presupuesto Vigente		Presupuesto Disponible para Comprometer		Devengado	Comprometido No Devengado	Presupuesto Sin Devenegar	Ejercido	Pagado	Cuentas por Pagar Deuda
			Comprometido	Vigente	Comprometido	Disponible para Comprometer						
10000 SERVICIOS PERSONALES	\$26,637,874.00	\$21,335,305.00	\$47,873,179.00	\$48,507,480.29	-\$634,301.29	\$48,507,480.29	\$0.00	-\$634,301.29	\$47,519,831.48	\$48,507,480.29	\$47,519,831.48	\$987,848.81
11000 REMUNERACIONES AL PERSONAL DE CARACTER FI	\$9,871,322.81	\$15,337,682.89	\$25,209,005.70	\$25,843,306.99	-\$634,301.29	\$25,843,306.99	\$0.00	-\$634,301.29	\$25,843,306.99	\$25,843,306.99	\$25,843,306.99	\$0.00
11001 SUELDOS BASE AL PERSONAL PERMANENTE	\$9,871,322.81	\$15,337,682.89	\$25,209,005.70	\$25,843,306.99	-\$634,301.29	\$25,843,306.99	\$0.00	-\$634,301.29	\$25,843,306.99	\$25,843,306.99	\$25,843,306.99	\$0.00
11301 Sueldos	\$7,246,765.81	\$15,401,148.82	\$22,647,914.63	\$23,282,215.92	-\$634,301.29	\$23,282,215.92	\$0.00	-\$634,301.29	\$23,282,215.92	\$23,282,215.92	\$23,282,215.92	\$0.00
11303 Remuneraciones Diversas	\$2,624,557.00	-\$63,465.93	\$2,561,091.07	\$2,561,091.07	\$0.00	\$2,561,091.07	\$0.00	\$0.00	\$2,561,091.07	\$2,561,091.07	\$2,561,091.07	\$0.00
13000 REMUNERACIONES ADICIONALES Y ESPECIALES	\$8,876,735.77	\$1,323,861.66	\$10,000,597.43	\$10,000,597.43	\$0.00	\$10,000,597.43	\$0.00	\$0.00	\$10,000,597.43	\$10,000,597.43	\$10,000,597.43	\$0.00
13100 PRIMAS POR AÑOS DE SERVICIOS EFECTIVOS PREI	\$865,936.00	\$224,692.82	\$1,090,628.82	\$1,090,628.82	\$0.00	\$1,090,628.82	\$0.00	\$0.00	\$1,090,628.82	\$1,090,628.82	\$1,090,628.82	\$0.00
13101 Primas quinquenal por años de servicios prestados	\$865,936.00	\$224,692.82	\$1,090,628.82	\$1,090,628.82	\$0.00	\$1,090,628.82	\$0.00	\$0.00	\$1,090,628.82	\$1,090,628.82	\$1,090,628.82	\$0.00
13200 PRIMAS DE VACACIONES, DOMINICAL Y GRATIFICAI	\$7,810,799.77	\$1,099,168.84	\$8,909,968.61	\$8,909,968.61	\$0.00	\$8,909,968.61	\$0.00	\$0.00	\$8,909,968.61	\$8,909,968.61	\$8,909,968.61	\$0.00
13201 Prima vacacional o dominical	\$1,474,955.00	\$267,498.54	\$1,742,453.54	\$1,742,453.54	\$0.00	\$1,742,453.54	\$0.00	\$0.00	\$1,742,453.54	\$1,742,453.54	\$1,742,453.54	\$0.00
13202 Gratificación fin de año	\$5,586,375.77	\$893,220.81	\$6,541,596.58	\$6,541,596.58	\$0.00	\$6,541,596.58	\$0.00	\$0.00	\$6,541,596.58	\$6,541,596.58	\$6,541,596.58	\$0.00
13203 Compensación por ajuste calendario	\$747,469.00	-\$121,550.51	\$625,918.49	\$625,918.49	\$0.00	\$625,918.49	\$0.00	\$0.00	\$625,918.49	\$625,918.49	\$625,918.49	\$0.00
14000 SEGURIDAD SOCIAL	\$3,771,753.42	\$1,700,845.91	\$5,472,599.33	\$5,472,599.33	\$0.00	\$5,472,599.33	\$0.00	\$0.00	\$5,472,599.33	\$5,472,599.33	\$5,472,599.33	\$972,903.81
14100 APORTACIONES DE SEGURIDAD SOCIAL	\$2,709,979.92	\$1,587,026.50	\$4,307,006.42	\$4,307,006.42	\$0.00	\$4,307,006.42	\$0.00	\$0.00	\$4,307,006.42	\$4,307,006.42	\$4,307,006.42	\$634,449.50
14101 Cuotas por servicio médico del ISSSTE	\$809,204.22	\$348,906.69	\$1,158,110.91	\$1,158,110.91	\$0.00	\$1,158,110.91	\$0.00	\$0.00	\$1,158,110.91	\$1,158,110.91	\$1,158,110.91	\$136,989.19
14103 Cuotas por seguro de retiro al ISSSTE	\$1,349,546.70	\$1,143,784.64	\$2,493,331.34	\$2,493,331.34	\$0.00	\$2,493,331.34	\$0.00	\$0.00	\$2,493,331.34	\$2,493,331.34	\$2,493,331.34	\$1,021,121.72
14106 Otras prestaciones de seguridad social	\$551,229.00	\$104,335.17	\$655,564.17	\$655,564.17	\$0.00	\$655,564.17	\$0.00	\$0.00	\$655,564.17	\$655,564.17	\$655,564.17	\$136,989.19
14200 APORTACIONES A FONDOS DE VIVIENDA	\$875,233.00	\$103,819.41	\$979,052.41	\$979,052.41	\$0.00	\$979,052.41	\$0.00	\$0.00	\$979,052.41	\$979,052.41	\$979,052.41	\$136,989.19
14201 Cuotas al Fovissste	\$875,233.00	\$103,819.41	\$979,052.41	\$979,052.41	\$0.00	\$979,052.41	\$0.00	\$0.00	\$979,052.41	\$979,052.41	\$979,052.41	\$136,989.19
14400 APORTACIONES PARA SEGUROS	\$186,540.50	\$0.00	\$186,540.50	\$186,540.50	\$0.00	\$186,540.50	\$0.00	\$0.00	\$186,540.50	\$186,540.50	\$186,540.50	\$21,153.54
14404 Otros seguros de carácter laboral o económicos	\$186,540.50	\$0.00	\$186,540.50	\$186,540.50	\$0.00	\$186,540.50	\$0.00	\$0.00	\$186,540.50	\$186,540.50	\$186,540.50	\$21,153.54
15000 OTRAS PRESTACIONES SOCIALES Y ECONOMICAS	\$3,611,331.00	\$2,993,697.85	\$6,605,028.85	\$6,605,028.85	\$0.00	\$6,605,028.85	\$0.00	\$0.00	\$6,605,028.85	\$6,605,028.85	\$6,605,028.85	\$14,945.00
15200 INDEMNIZACIONES	\$503,000.00	\$2,893,334.64	\$3,396,334.64	\$3,396,334.64	\$0.00	\$3,396,334.64	\$0.00	\$0.00	\$3,396,334.64	\$3,396,334.64	\$3,396,334.64	\$0.00
15202 Pago Liquidaciones	\$503,000.00	\$2,893,334.64	\$3,396,334.64	\$3,396,334.64	\$0.00	\$3,396,334.64	\$0.00	\$0.00	\$3,396,334.64	\$3,396,334.64	\$3,396,334.64	\$0.00
15400 PRESTACIONES CONTRACTUALES	\$2,317,731.00	\$49,693.68	\$2,367,424.68	\$2,367,424.68	\$0.00	\$2,367,424.68	\$0.00	\$0.00	\$2,367,424.68	\$2,367,424.68	\$2,367,424.68	\$0.00
15402 Cuotas Material Didáctico	\$331,458.00	-\$23,257.53	\$308,200.47	\$308,200.47	\$0.00	\$308,200.47	\$0.00	\$0.00	\$308,200.47	\$308,200.47	\$308,200.47	\$0.00
15409 Bono para dispensa	\$3,000.00	\$3,395.00	\$6,395.00	\$6,395.00	\$0.00	\$6,395.00	\$0.00	\$0.00	\$6,395.00	\$6,395.00	\$6,395.00	\$0.00
15410 Canastilla por Maternidad	\$109,025.00	-\$108,200.00	\$25,825.00	\$25,825.00	\$0.00	\$25,825.00	\$0.00	\$0.00	\$25,825.00	\$25,825.00	\$25,825.00	\$0.00
15413 Ayuda para Guardería a Madres Trabajadoras	\$182,300.00	\$47,590.00	\$229,890.00	\$229,890.00	\$0.00	\$229,890.00	\$0.00	\$0.00	\$229,890.00	\$229,890.00	\$229,890.00	\$0.00
15416 Apoyo para Uniles Escolares	\$971,565.00	\$13,696.38	\$985,463.38	\$985,463.38	\$0.00	\$985,463.38	\$0.00	\$0.00	\$985,463.38	\$985,463.38	\$985,463.38	\$0.00
15419 Ayuda para Servicio de Transporte	\$790,600.00	\$50,669.53	\$841,269.53	\$841,269.53	\$0.00	\$841,269.53	\$0.00	\$0.00	\$841,269.53	\$841,269.53	\$841,269.53	\$14,945.00
15900 OTRAS PRESTACIONES SOCIALES Y ECONÓMICAS	\$790,600.00	\$50,669.53	\$841,269.53	\$841,269.53	\$0.00	\$841,269.53	\$0.00	\$0.00	\$841,269.53	\$841,269.53	\$841,269.53	\$14,945.00
15901 Otras prestaciones	\$790,600.00	\$50,669.53	\$841,269.53	\$841,269.53	\$0.00	\$841,269.53	\$0.00	\$0.00	\$841,269.53	\$841,269.53	\$841,269.53	\$14,945.00
17000 PAGO DE ESTIMULOS A SERVIDORES PUBLICOS	\$806,731.00	-\$20,783.31	\$585,947.69	\$585,947.69	\$0.00	\$585,947.69	\$0.00	\$0.00	\$585,947.69	\$585,947.69	\$585,947.69	\$0.00
17100 ESTIMULOS	\$806,731.00	-\$20,783.31	\$585,947.69	\$585,947.69	\$0.00	\$585,947.69	\$0.00	\$0.00	\$585,947.69	\$585,947.69	\$585,947.69	\$0.00

# UNIVERSIDAD TECNOLÓGICA DE NOGALES SONORA

## Estado del Ejercicio del Presupuesto por Capítulo del Gasto Al 31/dic/2019 F. Financiamiento: 601



Usu: supervisor  
Rep: rptEstadoPresupuestoEgresos

Fecha y hora de Impresión  
20/ene/2020 01:48 p.m.

Objeto del Gasto	Presupuesto Disponible para Comprometer				Presupuesto			Cuentas por Pagar Deuda	
	Aprobado	Ampliaciones / (Reducciones)	Presupuesto Vigente	Comprometido	Devengado	Comprometido No Devengado	Presupuesto Sin Devengado	Ejercido	Pagado
17102 Estímulos al personal	\$391,700.00	-\$10,723.40	\$380,976.60	\$380,976.60	\$380,976.60	\$0.00	\$0.00	\$380,976.60	\$380,976.60
17104 Bono por puntualidad	\$215,031.00	-\$10,059.91	\$204,971.09	\$204,971.09	\$204,971.09	\$0.00	\$0.00	\$204,971.09	\$204,971.09
<b>20000 MATERIALES Y SUMINISTROS</b>	<b>\$350,869.00</b>	<b>-\$43,859.00</b>	<b>\$307,010.00</b>	<b>\$307,010.00</b>	<b>\$307,010.00</b>	<b>\$0.00</b>	<b>\$0.00</b>	<b>\$307,010.00</b>	<b>\$307,010.00</b>
21000 MATERIALES DE ADMINISTRACION, EMISION DE DO	\$182,869.00	-\$29,239.00	\$153,630.00	\$153,630.00	\$153,630.00	\$0.00	\$0.00	\$153,630.00	\$153,630.00
21100 MATERIALES, ÚTILES Y EQUIPOS MENORES DE OFI	\$86,869.00	\$0.00	\$86,869.00	\$86,869.00	\$86,869.00	\$0.00	\$0.00	\$86,869.00	\$86,869.00
21101 Materiales, útiles y equipos menores de oficina	\$86,869.00	\$0.00	\$86,869.00	\$86,869.00	\$86,869.00	\$0.00	\$0.00	\$86,869.00	\$86,869.00
21600 MATERIAL DE LIMPIEZA	\$48,000.00	\$0.00	\$48,000.00	\$48,000.00	\$48,000.00	\$0.00	\$0.00	\$48,000.00	\$48,000.00
21601 Material de limpieza	\$48,000.00	\$0.00	\$48,000.00	\$48,000.00	\$48,000.00	\$0.00	\$0.00	\$48,000.00	\$48,000.00
21700 MATERIALES Y ÚTILES DE ENSEÑANZA	\$48,000.00	-\$29,239.00	\$18,761.00	\$18,761.00	\$18,761.00	\$0.00	\$0.00	\$18,761.00	\$18,761.00
21701 Materiales educativos	\$48,000.00	-\$44,694.12	\$3,305.88	\$3,305.88	\$3,305.88	\$0.00	\$0.00	\$3,305.88	\$3,305.88
21702 Materiales y suministros para planteles educativos	\$0.00	\$15,455.12	\$15,455.12	\$15,455.12	\$15,455.12	\$0.00	\$0.00	\$15,455.12	\$15,455.12
24000 MATERIALES Y ARTICULOS DE CONSTRUCCION Y DI	\$48,000.00	\$0.00	\$48,000.00	\$48,000.00	\$48,000.00	\$0.00	\$0.00	\$48,000.00	\$48,000.00
24600 MATERIAL ELÉCTRICO Y ELECTRÓNICO	\$48,000.00	\$0.00	\$48,000.00	\$48,000.00	\$48,000.00	\$0.00	\$0.00	\$48,000.00	\$48,000.00
24601 Material eléctrico y electrónico	\$48,000.00	\$0.00	\$48,000.00	\$48,000.00	\$48,000.00	\$0.00	\$0.00	\$48,000.00	\$48,000.00
28000 COMBUSTIBLES, LUBRICANTES Y ADITIVOS	\$96,000.00	\$0.00	\$96,000.00	\$96,000.00	\$96,000.00	\$0.00	\$0.00	\$96,000.00	\$96,000.00
26100 Combustibles	\$96,000.00	\$0.00	\$96,000.00	\$96,000.00	\$96,000.00	\$0.00	\$0.00	\$96,000.00	\$96,000.00
26101 Combustibles	\$96,000.00	\$0.00	\$96,000.00	\$96,000.00	\$96,000.00	\$0.00	\$0.00	\$96,000.00	\$96,000.00
29000 HERRAMIENTAS, REFACCIONES Y ACCESORIOS MEI	\$24,000.00	-\$14,620.00	\$9,380.00	\$9,380.00	\$9,380.00	\$0.00	\$0.00	\$9,380.00	\$9,380.00
29600 REFACCIONES Y ACCESORIOS MENORES DE EQUIP	\$24,000.00	-\$14,620.00	\$9,380.00	\$9,380.00	\$9,380.00	\$0.00	\$0.00	\$9,380.00	\$9,380.00
29601 Refacciones y accesorios menores de equipo de transp	\$24,000.00	-\$14,620.00	\$9,380.00	\$9,380.00	\$9,380.00	\$0.00	\$0.00	\$9,380.00	\$9,380.00
<b>30000 SERVICIOS GENERALES</b>	<b>\$358,740.00</b>	<b>-\$358,740.00</b>	<b>\$0.00</b>	<b>\$0.00</b>	<b>\$0.00</b>	<b>\$0.00</b>	<b>\$0.00</b>	<b>\$0.00</b>	<b>\$0.00</b>
39000 OTROS SERVICIOS GENERALES	\$358,740.00	-\$358,740.00	\$0.00	\$0.00	\$0.00	\$0.00	\$0.00	\$0.00	\$0.00
39600 IMPUESTO SOBRE NÓMINAS Y OTROS QUE SE DEF	\$358,740.00	-\$358,740.00	\$0.00	\$0.00	\$0.00	\$0.00	\$0.00	\$0.00	\$0.00
39601 IMPUESTO SOBRE NÓMINAS ESTATAL	\$358,740.00	-\$358,740.00	\$0.00	\$0.00	\$0.00	\$0.00	\$0.00	\$0.00	\$0.00
<b>Total</b>	<b>\$27,247,483.00</b>	<b>\$20,932,706.00</b>	<b>\$48,180,189.00</b>	<b>\$48,814,490.29</b>	<b>\$48,814,490.29</b>	<b>-\$634,301.29</b>	<b>-\$634,301.29</b>	<b>\$48,814,490.29</b>	<b>\$47,826,641.38</b>

UNIVERSIDAD TECNOLÓGICA DE NOGALES  
SONORA

Estado del Ejercicio del Presupuesto por Capítulo del Gasto Al 31/dic/2019  
F. Financiamiento: 601



Url: supervisor

Rep: rptEstadoPresupuestoEgresos

Fecha y hora de Impresión: 20/ene/2020 01:48 p.m.

Objeto del Gasto


Aprobado Ampliaciones / Reducciones Presupuesto Vigente Disponible para Comprometer


Comprometido No Devengado Devengado Presupuesto Sin Devengar

Ejercido

Pagado

Cuentas por Pagar Deuda

  
C.P. PERLA FERNANDA PARRA GARCIA  
Directora de Administración y Finanzas

  
LIC MIGUEL GONZALEZ TAPIA  
Rector de la Universidad Tecnológica de Nogales, Sonora



# UNIVERSIDAD TECNOLÓGICA DE NOGALES SONORA

## Estado del Ejercicio del Presupuesto por Capítulo del Gasto Al 31/dici/2019 F. Financiamiento: 401

Utr. supervisor: \_\_\_\_\_ Fecha y hora de Impresión: 20/ene/2020 01:49 p.m.  
Rep. rptEstadoPresupuestoEgresos

Objeto del Gasto	Aprobado	Ampliaciones / (Reducciones)	Presupuesto Disponible para		Devengado	Comprometido No Devengado	Presupuesto Sin Devenegar	Ejercido	Pagado	Cuentas por Pagar Deuda
			Vigente	Comprometido						
10000 SERVICIOS PERSONALES	\$96,000.00	-\$52,400.00	\$43,600.00	\$43,600.00	\$43,600.00	\$0.00	\$0.00	\$43,600.00	\$27,200.00	\$16,400.00
11000 REMUNERACIONES AL PERSONAL DE CARACTER PI	\$96,000.00	-\$52,400.00	\$43,600.00	\$43,600.00	\$43,600.00	\$0.00	\$0.00	\$43,600.00	\$27,200.00	\$16,400.00
11300 SUELDOS BASE AL PERSONAL PERMANENTE	\$96,000.00	-\$52,400.00	\$43,600.00	\$43,600.00	\$43,600.00	\$0.00	\$0.00	\$43,600.00	\$27,200.00	\$16,400.00
11303 Remuneraciones Diversas	\$96,000.00	-\$52,400.00	\$43,600.00	\$43,600.00	\$43,600.00	\$0.00	\$0.00	\$43,600.00	\$27,200.00	\$16,400.00
20000 MATERIALES Y SUMINISTROS	\$480,655.00	-\$79,050.47	\$401,604.53	\$401,604.53	\$401,604.53	\$0.00	\$0.00	\$401,604.53	\$393,046.43	\$8,558.10
21000 MATERIALES DE ADMINISTRACION, EMISION DE DO	\$159,155.00	-\$30,765.87	\$128,389.13	\$128,389.13	\$128,389.13	\$0.00	\$0.00	\$128,389.13	\$128,389.13	\$0.00
21100 MATERIALES, ÚTILES Y EQUIPOS MENORES DE OFI	\$55,260.00	-\$22,744.62	\$32,515.38	\$32,515.38	\$32,515.38	\$0.00	\$0.00	\$32,515.38	\$32,515.38	\$0.00
21101 Materiales, útiles y equipos menores de oficina	\$55,260.00	-\$22,744.62	\$32,515.38	\$32,515.38	\$32,515.38	\$0.00	\$0.00	\$32,515.38	\$32,515.38	\$0.00
21200 MATERIALES Y ÚTILES DE IMPRESION Y REPRODUC	\$0.00	\$0.00	\$14,055.79	\$14,055.79	\$14,055.79	\$0.00	\$0.00	\$14,055.79	\$14,055.79	\$0.00
21201 Materiales y útiles de impresión y reproducción	\$0.00	\$14,055.79	\$14,055.79	\$14,055.79	\$14,055.79	\$0.00	\$0.00	\$14,055.79	\$14,055.79	\$0.00
21400 MATERIALES, ÚTILES Y EQUIPOS MENORES DE TE	\$0.00	\$818.86	\$818.86	\$818.86	\$818.86	\$0.00	\$0.00	\$818.86	\$818.86	\$0.00
21401 MATERIALES Y UTILES PARA EL PROCESAMIENTO	\$0.00	\$818.86	\$818.86	\$818.86	\$818.86	\$0.00	\$0.00	\$818.86	\$818.86	\$0.00
21600 MATERIAL DE LIMPIEZA	\$88,895.00	-\$15,085.17	\$73,809.83	\$73,809.83	\$73,809.83	\$0.00	\$0.00	\$73,809.83	\$73,809.83	\$0.00
21601 Material de limpieza	\$88,895.00	-\$15,085.17	\$73,809.83	\$73,809.83	\$73,809.83	\$0.00	\$0.00	\$73,809.83	\$73,809.83	\$0.00
21700 MATERIALES Y ÚTILES DE ENSEÑANZA	\$15,000.00	-\$7,810.73	\$7,189.27	\$7,189.27	\$7,189.27	\$0.00	\$0.00	\$7,189.27	\$7,189.27	\$0.00
21702 Materiales y suministros para plantíeles educativos	\$15,000.00	-\$7,810.73	\$7,189.27	\$7,189.27	\$7,189.27	\$0.00	\$0.00	\$7,189.27	\$7,189.27	\$0.00
22000 ALIMENTOS Y UTENSILIOS	\$10,000.00	\$3,619.86	\$13,619.86	\$13,619.86	\$13,619.86	\$0.00	\$0.00	\$13,619.86	\$13,619.86	\$0.00
22100 PRODUCTOS ALIMENTICIOS PARA PERSONAS	\$10,000.00	\$2,688.53	\$12,688.53	\$12,688.53	\$12,688.53	\$0.00	\$0.00	\$12,688.53	\$12,688.53	\$0.00
22101 Productos alimenticios para el personal en las instalación	\$10,000.00	-\$3,036.37	\$6,963.63	\$6,963.63	\$6,963.63	\$0.00	\$0.00	\$6,963.63	\$6,963.63	\$0.00
22106 Adquisición de agua potable	\$0.00	\$5,725.00	\$5,725.00	\$5,725.00	\$5,725.00	\$0.00	\$0.00	\$5,725.00	\$5,725.00	\$0.00
22300 UTENSILIOS PARA EL SERVICIO DE ALIMENTACION	\$0.00	\$931.23	\$931.23	\$931.23	\$931.23	\$0.00	\$0.00	\$931.23	\$931.23	\$0.00
22301 Utensilios para el servicio de alimentación	\$0.00	\$931.23	\$931.23	\$931.23	\$931.23	\$0.00	\$0.00	\$931.23	\$931.23	\$0.00
24000 MATERIALES Y ARTICULOS DE CONSTRUCCION Y DI	\$10,500.00	\$48,674.26	\$59,174.26	\$59,174.26	\$59,174.26	\$0.00	\$0.00	\$59,174.26	\$58,993.64	\$180.62
24100 PRODUCTOS MINERALES NO METÁLICOS	\$0.00	\$9,612.00	\$9,612.00	\$9,612.00	\$9,612.00	\$0.00	\$0.00	\$9,612.00	\$9,612.00	\$0.00
24101 Productos minerales no metálicos	\$0.00	\$9,612.00	\$9,612.00	\$9,612.00	\$9,612.00	\$0.00	\$0.00	\$9,612.00	\$9,612.00	\$0.00
24600 MATERIAL ELÉCTRICO Y ELECTRÓNICO	\$0.00	\$3,200.63	\$3,200.63	\$3,200.63	\$3,200.63	\$0.00	\$0.00	\$3,200.63	\$3,200.63	\$0.00
24601 Material eléctrico y electrónico	\$0.00	\$3,200.63	\$3,200.63	\$3,200.63	\$3,200.63	\$0.00	\$0.00	\$3,200.63	\$3,200.63	\$0.00
24700 ARTICULOS METÁLICOS PARA LA CONSTRUCCION	\$3,000.00	\$356.61	\$3,356.61	\$3,356.61	\$3,356.61	\$0.00	\$0.00	\$3,356.61	\$3,356.61	\$0.00
24701 ARTICULOS METÁLICOS PARA LA CONSTRUCCION	\$3,000.00	\$356.61	\$3,356.61	\$3,356.61	\$3,356.61	\$0.00	\$0.00	\$3,356.61	\$3,356.61	\$0.00
24900 OTROS MATERIALES Y ARTICULOS DE CONSTRUCC	\$7,500.00	\$35,505.02	\$43,005.02	\$43,005.02	\$43,005.02	\$0.00	\$0.00	\$43,005.02	\$42,824.40	\$180.62
24901 Otros materiales y artículos de construcción y reparación	\$7,500.00	\$35,505.02	\$43,005.02	\$43,005.02	\$43,005.02	\$0.00	\$0.00	\$43,005.02	\$42,824.40	\$180.62
25000 PRODUCTOS QUIMICOS, FARMACEUTICOS Y DE LAE	\$10,000.00	\$8,642.13	\$18,642.13	\$18,642.13	\$18,642.13	\$0.00	\$0.00	\$18,642.13	\$18,642.13	\$0.00
25300 MEDICINAS Y PRODUCTOS FARMACEUTICOS	\$10,000.00	\$8,642.13	\$18,642.13	\$18,642.13	\$18,642.13	\$0.00	\$0.00	\$18,642.13	\$18,642.13	\$0.00
25301 Medicinas y productos farmacéuticos	\$10,000.00	\$8,642.13	\$18,642.13	\$18,642.13	\$18,642.13	\$0.00	\$0.00	\$18,642.13	\$18,642.13	\$0.00
26000 COMBUSTIBLES, LUBRICANTES Y ADITIVOS	\$0.00	\$14,407.56	\$14,407.56	\$14,407.56	\$14,407.56	\$0.00	\$0.00	\$14,407.56	\$10,010.33	\$4,397.23



# UNIVERSIDAD TECNOLÓGICA DE NOGALES SONORA

## Estado del Ejercicio del Presupuesto por Capítulo del Gasto Al 31/dic/2019

### F. Financiamiento: 401

Fecha y hora de Impresión: 20/ene/2020 01:49 p.m.

Utr. supervisor  
Rep: rptEstadoPresupuestoEgresos

Objeto del Gasto	Aprobado	Ampliaciones / (Reducciones)	Presupuesto Vigente		Presupuesto Disponible para Comprometer		Devengado	Comprometido No Devengado	Presupuesto Sin Devengar	Ejercido	Pagado	Cuentas por Pagar Deuda
			Vigente	Comprometido	Disponible para Comprometer	Devengado						
26100 COMBUSTIBLES, LUBRICANTES Y ADITIVOS	\$0.00	\$14,407.56	\$14,407.56	\$14,407.56	\$0.00	\$14,407.56	\$0.00	\$0.00	\$0.00	\$14,407.56	\$10,010.33	\$4,397.23
26101 Combustibles	\$0.00	\$12,760.56	\$12,760.56	\$12,760.56	\$0.00	\$12,760.56	\$0.00	\$0.00	\$0.00	\$12,760.56	\$10,010.33	\$2,750.23
26102 Lubricantes y Aditivos	\$0.00	\$1,647.00	\$1,647.00	\$1,647.00	\$0.00	\$1,647.00	\$0.00	\$0.00	\$0.00	\$1,647.00	\$0.00	\$1,647.00
27000 VESTUARIO, BLANCOS, PRENDAS DE PROTECCION	\$17,000.00	-\$1,062.62	\$15,937.38	\$15,937.38	\$0.00	\$15,937.38	\$0.00	\$0.00	\$0.00	\$15,937.38	\$15,900.93	\$36.45
27100 VESTUARIO Y UNIFORMES	\$15,000.00	\$425.63	\$15,425.63	\$15,425.63	\$0.00	\$15,425.63	\$0.00	\$0.00	\$0.00	\$15,425.63	\$15,425.63	\$0.00
27101 Vestuario y uniformes	\$15,000.00	\$425.63	\$15,425.63	\$15,425.63	\$0.00	\$15,425.63	\$0.00	\$0.00	\$0.00	\$15,425.63	\$15,425.63	\$0.00
27200 PRENDAS DE SEGURIDAD Y PROTECCIÓN PERSONAL	\$2,000.00	-\$1,488.25	\$511.75	\$511.75	\$0.00	\$511.75	\$0.00	\$0.00	\$0.00	\$511.75	\$475.30	\$36.45
27201 Prendas de seguridad y protección personal	\$2,000.00	-\$1,488.25	\$511.75	\$511.75	\$0.00	\$511.75	\$0.00	\$0.00	\$0.00	\$511.75	\$475.30	\$36.45
29000 HERRAMIENTAS, REFACCIONES Y ACCESORIOS MEI	\$274,000.00	-\$122,565.79	\$151,434.21	\$151,434.21	\$0.00	\$151,434.21	\$0.00	\$0.00	\$0.00	\$151,434.21	\$147,560.41	\$3,873.80
29100 HERRAMIENTAS MENORES	\$110,000.00	-\$100,579.01	\$9,420.99	\$9,420.99	\$0.00	\$9,420.99	\$0.00	\$0.00	\$0.00	\$9,420.99	\$9,420.99	\$0.00
29101 Herramientas menores	\$110,000.00	-\$100,579.01	\$9,420.99	\$9,420.99	\$0.00	\$9,420.99	\$0.00	\$0.00	\$0.00	\$9,420.99	\$9,420.99	\$0.00
29200 REFACCIONES Y ACCESORIOS MENORES DE EDIFIK	\$40,000.00	\$1,803.36	\$41,803.36	\$41,803.36	\$0.00	\$41,803.36	\$0.00	\$0.00	\$0.00	\$41,803.36	\$41,803.36	\$0.00
29201 Refacciones y accesorios menores de edificios	\$40,000.00	\$1,803.36	\$41,803.36	\$41,803.36	\$0.00	\$41,803.36	\$0.00	\$0.00	\$0.00	\$41,803.36	\$41,803.36	\$0.00
29300 REFACCIONES Y ACCESORIOS MENORES DE MOBIL	\$10,000.00	-\$10,000.00	\$0.00	\$0.00	\$0.00	\$0.00	\$0.00	\$0.00	\$0.00	\$0.00	\$0.00	\$0.00
29301 Refacciones y accesorios menores de mobiliario y equip	\$10,000.00	-\$10,000.00	\$0.00	\$0.00	\$0.00	\$0.00	\$0.00	\$0.00	\$0.00	\$0.00	\$0.00	\$0.00
29400 REFACCIONES Y ACCESORIOS MENORES DE EQUI	\$60,000.00	-\$51,156.97	\$8,843.03	\$8,843.03	\$0.00	\$8,843.03	\$0.00	\$0.00	\$0.00	\$8,843.03	\$8,843.03	\$0.00
29401 Refacciones y accesorios menores de equipo de comput	\$60,000.00	-\$51,156.97	\$8,843.03	\$8,843.03	\$0.00	\$8,843.03	\$0.00	\$0.00	\$0.00	\$8,843.03	\$8,843.03	\$0.00
29500 REFACCIONES Y ACCESORIOS MENORES DE EQUIF	\$0.00	\$21,890.18	\$21,890.18	\$21,890.18	\$0.00	\$21,890.18	\$0.00	\$0.00	\$0.00	\$21,890.18	\$18,016.38	\$3,873.80
29501 Refacciones y accesorios menores de equipo de transpor	\$0.00	\$21,890.18	\$21,890.18	\$21,890.18	\$0.00	\$21,890.18	\$0.00	\$0.00	\$0.00	\$21,890.18	\$18,016.38	\$3,873.80
29800 REFACCIONES Y ACCESORIOS MENORES DE MAQL	\$54,000.00	\$15,476.65	\$69,476.65	\$69,476.65	\$0.00	\$69,476.65	\$0.00	\$0.00	\$0.00	\$69,476.65	\$69,476.65	\$0.00
29801 Refacciones y accesorios menores de maquil	\$54,000.00	\$15,476.65	\$69,476.65	\$69,476.65	\$0.00	\$69,476.65	\$0.00	\$0.00	\$0.00	\$69,476.65	\$69,476.65	\$0.00
30000 SERVICIOS GENERALES	\$4,966,656.00	\$746,487.43	\$5,712,143.43	\$5,712,143.43	\$0.00	\$5,712,143.43	\$0.00	\$0.00	\$0.00	\$5,712,143.43	\$5,166,840.81	\$545,304.62
31000 SERVICIOS BASICOS	\$1,658,000.00	\$246,204.61	\$1,904,204.61	\$1,904,204.61	\$0.00	\$1,904,204.61	\$0.00	\$0.00	\$0.00	\$1,904,204.61	\$1,743,190.21	\$161,014.40
31100 ENERGIA ELÉCTRICA	\$1,655,000.00	\$151,725.00	\$1,806,725.00	\$1,806,725.00	\$0.00	\$1,806,725.00	\$0.00	\$0.00	\$0.00	\$1,806,725.00	\$1,687,429.00	\$139,296.00
31102 Energía eléctrica a escuelas	\$1,655,000.00	\$151,725.00	\$1,806,725.00	\$1,806,725.00	\$0.00	\$1,806,725.00	\$0.00	\$0.00	\$0.00	\$1,806,725.00	\$1,687,429.00	\$139,296.00
31200 GAS	\$3,000.00	-\$3,000.00	\$0.00	\$0.00	\$0.00	\$0.00	\$0.00	\$0.00	\$0.00	\$0.00	\$0.00	\$0.00
31201 GAS	\$3,000.00	-\$3,000.00	\$0.00	\$0.00	\$0.00	\$0.00	\$0.00	\$0.00	\$0.00	\$0.00	\$0.00	\$0.00
31300 AGUA	\$0.00	\$22,980.73	\$22,980.73	\$22,980.73	\$0.00	\$22,980.73	\$0.00	\$0.00	\$0.00	\$22,980.73	\$22,980.73	\$0.00
31301 AGUA	\$0.00	\$22,980.73	\$22,980.73	\$22,980.73	\$0.00	\$22,980.73	\$0.00	\$0.00	\$0.00	\$22,980.73	\$22,980.73	\$0.00
31400 TELEFONIA TRADICIONAL	\$0.00	\$21,346.92	\$21,346.92	\$21,346.92	\$0.00	\$21,346.92	\$0.00	\$0.00	\$0.00	\$21,346.92	\$0.00	\$21,346.92
31401 TELEFONIA TRADICIONAL	\$0.00	\$21,346.92	\$21,346.92	\$21,346.92	\$0.00	\$21,346.92	\$0.00	\$0.00	\$0.00	\$21,346.92	\$0.00	\$21,346.92
31700 SERVICIOS DE ACCESO DE INTERNET, REDES Y PF	\$0.00	\$50,220.00	\$50,220.00	\$50,220.00	\$0.00	\$50,220.00	\$0.00	\$0.00	\$0.00	\$50,220.00	\$50,220.00	\$0.00
31701 Servicios de acceso a internet, redes y procesamiento de	\$0.00	\$50,220.00	\$50,220.00	\$50,220.00	\$0.00	\$50,220.00	\$0.00	\$0.00	\$0.00	\$50,220.00	\$50,220.00	\$0.00
31800 SERVICIOS POSTALES Y TELEGRÁFICOS	\$0.00	\$2,931.96	\$2,931.96	\$2,931.96	\$0.00	\$2,931.96	\$0.00	\$0.00	\$0.00	\$2,931.96	\$2,931.96	\$371.48
31801 SERVICIO POSTAL	\$0.00	\$2,931.96	\$2,931.96	\$2,931.96	\$0.00	\$2,931.96	\$0.00	\$0.00	\$0.00	\$2,931.96	\$2,931.96	\$371.48



# UNIVERSIDAD TECNOLÓGICA DE NOGALES SONORA

## Estado del Ejercicio del Presupuesto por Capítulo del Gasto Al 31/diciembre/2019 F. Financiamiento: 401

Usr: supervisor      Fecha y hora de Impresión: 20/ene/2020 01:49 p.m.  
 Rep: rptEstadoPresupuestoEgresos

Objeto del Gasto	Aprobado	Ampliaciones / (Reducciones)	Presupuesto Vigente		Presupuesto Disponible para Comprometer		Devengado	Comprometido No Devengado	Presupuesto Sin Devengar	Ejercido	Pagado	Cuentas por Pagar Deuda
			Comprometido	Vigente	Comprometido	Disponibles						
32000 SERVICIOS DE ARRENDAMIENTO	\$160,000.00	\$187,754.57	\$317,754.57	\$317,754.57	\$0.00	\$317,754.57	\$0.00	\$0.00	\$0.00	\$317,754.57	\$317,754.57	\$0.00
32500 ARRENDAMIENTO DE EQUIPO DE TRANSPORTE	\$160,000.00	-\$50,839.96	\$109,160.04	\$109,160.04	\$0.00	\$109,160.04	\$0.00	\$0.00	\$0.00	\$109,160.04	\$109,160.04	\$0.00
32501 ARRENDAMIENTO DE EQUIPO DE TRANSPORTE	\$160,000.00	-\$50,839.96	\$109,160.04	\$109,160.04	\$0.00	\$109,160.04	\$0.00	\$0.00	\$0.00	\$109,160.04	\$109,160.04	\$0.00
32700 ARRENDAMIENTO DE ACTIVOS INTANGIBLES	\$0.00	\$208,594.53	\$208,594.53	\$208,594.53	\$0.00	\$208,594.53	\$0.00	\$0.00	\$0.00	\$208,594.53	\$208,594.53	\$0.00
32701 PATENTES, REGALIAS Y OTROS	\$0.00	\$208,594.53	\$208,594.53	\$208,594.53	\$0.00	\$208,594.53	\$0.00	\$0.00	\$0.00	\$208,594.53	\$208,594.53	\$0.00
33000 SERVICIOS PROFESIONALES, CIENTIFICOS, TECNICO	\$1,523,000.00	-\$293,738.32	\$1,229,271.68	\$1,229,271.68	\$0.00	\$1,229,271.68	\$0.00	\$0.00	\$0.00	\$1,229,271.68	\$1,166,604.46	\$66,667.22
33100 SERVICIOS LEGALES, DE CONTABILIDAD, AUDITORIA	\$98,000.00	\$213,738.82	\$311,738.82	\$311,738.82	\$0.00	\$311,738.82	\$0.00	\$0.00	\$0.00	\$311,738.82	\$287,311.60	\$44,427.22
33101 Servicios legales, de contabilidad, auditorias y relacionad	\$98,000.00	\$213,738.82	\$311,738.82	\$311,738.82	\$0.00	\$311,738.82	\$0.00	\$0.00	\$0.00	\$311,738.82	\$287,311.60	\$44,427.22
33400 SERVICIOS DE CAPACITACIÓN	\$495,000.00	\$17,936.44	\$502,936.44	\$502,936.44	\$0.00	\$502,936.44	\$0.00	\$0.00	\$0.00	\$502,936.44	\$488,088.44	\$14,848.00
33401 SERVICIOS DE CAPACITACIÓN	\$495,000.00	\$17,936.44	\$502,936.44	\$502,936.44	\$0.00	\$502,936.44	\$0.00	\$0.00	\$0.00	\$502,936.44	\$488,088.44	\$14,848.00
33600 SERVICIOS DE APOYO ADMINISTRATIVO, TRADUCC	\$240,000.00	-\$59,461.18	\$180,538.82	\$180,538.82	\$0.00	\$180,538.82	\$0.00	\$0.00	\$0.00	\$180,538.82	\$179,146.82	\$11,392.00
33603 Impresiones y publicaciones oficiales	\$240,000.00	-\$59,461.18	\$180,538.82	\$180,538.82	\$0.00	\$180,538.82	\$0.00	\$0.00	\$0.00	\$180,538.82	\$179,146.82	\$11,392.00
33800 SERVICIOS DE VIGILANCIA	\$0.00	\$234,057.60	\$234,057.60	\$234,057.60	\$0.00	\$234,057.60	\$0.00	\$0.00	\$0.00	\$234,057.60	\$234,057.60	\$0.00
33801 Servicio de vigilancia	\$0.00	\$234,057.60	\$234,057.60	\$234,057.60	\$0.00	\$234,057.60	\$0.00	\$0.00	\$0.00	\$234,057.60	\$234,057.60	\$0.00
33900 SERVICIOS PROFESIONALES, CIENTIFICOS Y TECNICO	\$700,000.00	-\$700,000.00	\$0.00	\$0.00	\$0.00	\$0.00	\$0.00	\$0.00	\$0.00	\$0.00	\$0.00	\$0.00
33901 SERV. PROFESIONALES, CIENTIFICOS, TECNICOS E	\$700,000.00	-\$700,000.00	\$0.00	\$0.00	\$0.00	\$0.00	\$0.00	\$0.00	\$0.00	\$0.00	\$0.00	\$0.00
34000 SERVICIOS FINANCIEROS, BANCARIOS Y COMERCIA	\$230,014.00	\$9,212.18	\$239,226.18	\$239,226.18	\$0.00	\$239,226.18	\$0.00	\$0.00	\$0.00	\$239,226.18	\$239,226.18	\$0.00
34100 SERVICIOS FINANCIEROS Y BANCARIOS	\$30,000.00	\$9,652.11	\$39,652.11	\$39,652.11	\$0.00	\$39,652.11	\$0.00	\$0.00	\$0.00	\$39,652.11	\$39,652.11	\$0.00
34101 Servicios financieros y bancarios	\$30,000.00	\$9,652.11	\$39,652.11	\$39,652.11	\$0.00	\$39,652.11	\$0.00	\$0.00	\$0.00	\$39,652.11	\$39,652.11	\$0.00
34400 SEGUROS DE RESPONSABILIDAD PATRIMONIAL Y F	\$132,067.00	-\$439.33	\$131,627.67	\$131,627.67	\$0.00	\$131,627.67	\$0.00	\$0.00	\$0.00	\$131,627.67	\$131,627.67	\$0.00
34401 Seguros de responsabilidad patrimonial y fianzas	\$132,067.00	-\$439.33	\$131,627.67	\$131,627.67	\$0.00	\$131,627.67	\$0.00	\$0.00	\$0.00	\$131,627.67	\$131,627.67	\$0.00
34500 SEGURO DE BIENES PATRIMONIALES	\$67,947.00	-\$0.60	\$67,946.40	\$67,946.40	\$0.00	\$67,946.40	\$0.00	\$0.00	\$0.00	\$67,946.40	\$67,946.40	\$0.00
34501 SEGUROS DE BIENES PATRIMONIALES	\$67,947.00	-\$0.60	\$67,946.40	\$67,946.40	\$0.00	\$67,946.40	\$0.00	\$0.00	\$0.00	\$67,946.40	\$67,946.40	\$0.00
35000 SERVICIOS DE INSTALACION, REPARACION, MANTE	\$243,000.00	\$147,405.89	\$390,405.89	\$390,405.89	\$0.00	\$390,405.89	\$0.00	\$0.00	\$0.00	\$390,405.89	\$399,669.89	\$30,736.80
35100 CONSERVACIÓN Y MANTENIMIENTO MENOR DE INV	\$220,000.00	\$30,067.77	\$250,067.77	\$250,067.77	\$0.00	\$250,067.77	\$0.00	\$0.00	\$0.00	\$250,067.77	\$250,067.77	\$0.00
35101 Mantenimiento y conservación de inmuebles	\$220,000.00	\$30,067.77	\$250,067.77	\$250,067.77	\$0.00	\$250,067.77	\$0.00	\$0.00	\$0.00	\$250,067.77	\$250,067.77	\$0.00
35200 INSTALACIÓN, REPARACIÓN Y MANTENIMIENTO DE	\$3,000.00	\$6,047.68	\$11,047.68	\$11,047.68	\$0.00	\$11,047.68	\$0.00	\$0.00	\$0.00	\$11,047.68	\$11,047.68	\$0.00
35201 Mantenimiento y conservación de mobiliario y equipo	\$3,000.00	\$6,047.68	\$11,047.68	\$11,047.68	\$0.00	\$11,047.68	\$0.00	\$0.00	\$0.00	\$11,047.68	\$11,047.68	\$0.00
35300 INSTALACIÓN, REPARACIÓN Y MANTENIMIENTO DE	\$15,000.00	-\$15,000.00	\$0.00	\$0.00	\$0.00	\$0.00	\$0.00	\$0.00	\$0.00	\$0.00	\$0.00	\$0.00
35302 Mantenimiento y conservación de bienes informáticos	\$15,000.00	-\$15,000.00	\$0.00	\$0.00	\$0.00	\$0.00	\$0.00	\$0.00	\$0.00	\$0.00	\$0.00	\$0.00
35500 REPARACIÓN Y MANTENIMIENTO DE EQUIPO DE TR	\$0.00	\$3,328.00	\$3,328.00	\$3,328.00	\$0.00	\$3,328.00	\$0.00	\$0.00	\$0.00	\$3,328.00	\$432.00	\$2,896.00
35501 Mantenimiento y conservación de equipo de transporte	\$0.00	\$3,328.00	\$3,328.00	\$3,328.00	\$0.00	\$3,328.00	\$0.00	\$0.00	\$0.00	\$3,328.00	\$432.00	\$2,896.00
35700 INSTALACIÓN, REPARACIÓN Y MANTENIMIENTO DE	\$5,000.00	-\$4,803.60	\$196.40	\$196.40	\$0.00	\$196.40	\$0.00	\$0.00	\$0.00	\$196.40	\$196.40	\$0.00
35701 MANTENIMIENTO Y CONSERVACIÓN DE MAQUINARI	\$5,000.00	-\$4,803.60	\$196.40	\$196.40	\$0.00	\$196.40	\$0.00	\$0.00	\$0.00	\$196.40	\$196.40	\$0.00
35800 SERVICIOS DE LIMPIEZA Y MANEJO DE DESECHOS	\$0.00	\$97,926.04	\$97,926.04	\$97,926.04	\$0.00	\$97,926.04	\$0.00	\$0.00	\$0.00	\$97,926.04	\$97,926.04	\$0.00



# UNIVERSIDAD TECNOLÓGICA DE NOGALES SONORA

**Estado del Ejercicio del Presupuesto por Capítulo del Gasto Al 31/dic/2019**  
F. Financiamiento: 401

Utr: supervisor      Fecha y hora de impresión: 20/ene/2020 01:49 p.m.  
Rep: rptEstadoPresupuestoEgresos      hora de impresión: 01:49 p.m.

Objeto del Gasto	Aprobado	Ampliaciones / (Reducciones)	Presupuesto Vigente		Comprometido	Disponible para Comprometer	Devengado	Comprometido No Devengado	Presupuesto Sin Devengar	Ejercido	Pagado	Cuentas por Pagar Deuda
			Presupuesto Vigente	Comprometido								
35801 Servicios de limpieza y manejo de desechos	\$0.00	\$97,926.04	\$97,926.04	\$97,926.04	\$97,926.04	\$0.00	\$97,926.04	\$0.00	\$0.00	\$97,926.04	\$97,926.04	\$0.00
35900 SERVICIOS DE JARDINERIA Y FUMIGACIÓN	\$0.00	\$27,840.00	\$27,840.00	\$27,840.00	\$27,840.00	\$0.00	\$27,840.00	\$0.00	\$0.00	\$27,840.00	\$0.00	\$27,840.00
35901 SERVICIOS DE JARDINERIA Y FUMIGACIÓN	\$0.00	\$27,840.00	\$27,840.00	\$27,840.00	\$27,840.00	\$0.00	\$27,840.00	\$0.00	\$0.00	\$27,840.00	\$0.00	\$27,840.00
37000 SERVICIOS DE TRASLADO Y VIATICOS	\$413,200.00	-\$219,935.51	\$193,264.49	\$193,264.49	\$193,264.49	\$0.00	\$193,264.49	\$0.00	\$0.00	\$193,264.49	\$187,814.49	\$5,450.00
37001 VIATICOS EN EL PAIS	\$413,200.00	-\$219,935.51	\$193,264.49	\$193,264.49	\$193,264.49	\$0.00	\$193,264.49	\$0.00	\$0.00	\$193,264.49	\$187,814.49	\$5,450.00
37501 Viaticos	\$226,800.00	-\$139,535.51	\$87,264.49	\$87,264.49	\$87,264.49	\$0.00	\$87,264.49	\$0.00	\$0.00	\$87,264.49	\$83,814.49	\$3,450.00
37502 Gastos de camino	\$186,400.00	-\$50,400.00	\$136,000.00	\$136,000.00	\$136,000.00	\$0.00	\$136,000.00	\$0.00	\$0.00	\$136,000.00	\$104,000.00	\$32,000.00
38000 SERVICIOS OFICIALES	\$0.00	\$68,992.01	\$68,992.01	\$68,992.01	\$68,992.01	\$0.00	\$68,992.01	\$0.00	\$0.00	\$68,992.01	\$68,992.01	\$0.00
38200 GASTOS DE ORDEN SOCIAL Y CULTURAL	\$0.00	\$68,992.01	\$68,992.01	\$68,992.01	\$68,992.01	\$0.00	\$68,992.01	\$0.00	\$0.00	\$68,992.01	\$68,992.01	\$0.00
38201 GASTOS DE ORDEN SOCIAL Y CULTURAL	\$0.00	\$68,992.01	\$68,992.01	\$68,992.01	\$68,992.01	\$0.00	\$68,992.01	\$0.00	\$0.00	\$68,992.01	\$68,992.01	\$0.00
39000 OTROS SERVICIOS GENERALES	\$739,444.00	\$629,562.00	\$1,369,026.00	\$1,369,026.00	\$1,369,026.00	\$0.00	\$1,369,026.00	\$0.00	\$0.00	\$1,369,026.00	\$1,061,669.00	\$287,457.00
39200 IMPUESTOS Y DERECHOS	\$400,000.00	-\$390,914.00	\$9,086.00	\$9,086.00	\$9,086.00	\$0.00	\$9,086.00	\$0.00	\$0.00	\$9,086.00	\$9,086.00	\$0.00
39201 Impuestos y derechos	\$400,000.00	-\$390,914.00	\$9,086.00	\$9,086.00	\$9,086.00	\$0.00	\$9,086.00	\$0.00	\$0.00	\$9,086.00	\$9,086.00	\$0.00
39800 IMPUESTO SOBRE NÓMINAS Y OTROS QUE SE DER	\$339,444.00	\$1,020,496.00	\$1,359,940.00	\$1,359,940.00	\$1,359,940.00	\$0.00	\$1,359,940.00	\$0.00	\$0.00	\$1,359,940.00	\$1,072,503.00	\$287,437.00
39801 IMPUESTO SOBRE NÓMINAS ESTATAL	\$339,444.00	\$1,020,496.00	\$1,359,940.00	\$1,359,940.00	\$1,359,940.00	\$0.00	\$1,359,940.00	\$0.00	\$0.00	\$1,359,940.00	\$1,072,503.00	\$287,437.00
<b>50000 BIENES MUEBLES, INMUEBLES E INTANGIBLE</b>	<b>\$2,778,248.00</b>	<b>\$408,364.88</b>	<b>\$3,186,612.88</b>	<b>\$3,186,612.88</b>	<b>\$3,186,612.88</b>	<b>\$3,073,202.85</b>	<b>\$113,410.03</b>	<b>\$0.00</b>	<b>\$3,073,202.85</b>	<b>\$113,410.03</b>	<b>\$113,410.03</b>	<b>\$0.00</b>
<b>51000 MOBILIARIO Y EQUIPO DE ADMINISTRACION</b>	<b>\$1,159,000.00</b>	<b>\$136,000.00</b>	<b>\$1,295,000.00</b>	<b>\$1,295,000.00</b>	<b>\$1,295,000.00</b>	<b>\$1,185,820.92</b>	<b>\$109,179.08</b>	<b>\$0.00</b>	<b>\$1,185,820.92</b>	<b>\$109,179.08</b>	<b>\$109,179.08</b>	<b>\$0.00</b>
51100 Muebles de oficina y estantería	\$100,000.00	\$0.00	\$100,000.00	\$100,000.00	\$100,000.00	\$100,000.00	\$0.00	\$0.00	\$0.00	\$0.00	\$0.00	\$0.00
51101 Muebles de oficina y estantería	\$100,000.00	\$0.00	\$100,000.00	\$100,000.00	\$100,000.00	\$100,000.00	\$0.00	\$0.00	\$0.00	\$0.00	\$0.00	\$0.00
51500 Equipo de cómputo y de tecnologías de la información	\$800,000.00	\$36,000.00	\$836,000.00	\$836,000.00	\$836,000.00	\$803,744.77	\$32,255.23	\$0.00	\$803,744.77	\$32,255.23	\$32,255.23	\$0.00
51501 Equipo de cómputo y de tecnologías de la información	\$800,000.00	\$36,000.00	\$836,000.00	\$836,000.00	\$836,000.00	\$803,744.77	\$32,255.23	\$0.00	\$803,744.77	\$32,255.23	\$32,255.23	\$0.00
51900 Citos mobiliarios y equipos de administración	\$250,000.00	\$100,000.00	\$350,000.00	\$350,000.00	\$350,000.00	\$282,076.15	\$67,923.85	\$0.00	\$282,076.15	\$67,923.85	\$67,923.85	\$0.00
51901 Citos mobiliarios y equipo de administración	\$50,000.00	\$100,000.00	\$150,000.00	\$150,000.00	\$150,000.00	\$132,076.15	\$17,923.85	\$0.00	\$132,076.15	\$17,923.85	\$17,923.85	\$0.00
51902 Mobiliario y equipo para escuelas, laboratorios y talleres	\$200,000.00	\$0.00	\$200,000.00	\$200,000.00	\$200,000.00	\$150,000.00	\$50,000.00	\$0.00	\$150,000.00	\$50,000.00	\$50,000.00	\$0.00
56000 MAQUINARIA, OTROS EQUIPOS Y HERRAMIENTAS	\$1,228,248.00	\$272,364.88	\$1,500,612.88	\$1,500,612.88	\$1,500,612.88	\$1,487,381.93	\$13,230.95	\$0.00	\$1,487,381.93	\$13,230.95	\$13,230.95	\$0.00
56000 Equipos de generación eléctrica, aparatos y accesorios e	\$1,200,000.00	\$272,364.88	\$1,472,364.88	\$1,472,364.88	\$1,472,364.88	\$1,472,364.88	\$0.00	\$0.00	\$1,472,364.88	\$0.00	\$0.00	\$0.00
56001 Equipos de generación eléctrica, aparatos y accesorios e	\$1,200,000.00	\$272,364.88	\$1,472,364.88	\$1,472,364.88	\$1,472,364.88	\$1,472,364.88	\$0.00	\$0.00	\$1,472,364.88	\$0.00	\$0.00	\$0.00
56700 Herramientas y máquinas-herramienta	\$28,248.00	\$0.00	\$28,248.00	\$28,248.00	\$28,248.00	\$15,017.05	\$13,230.95	\$0.00	\$15,017.05	\$13,230.95	\$13,230.95	\$0.00
56701 Herramientas	\$28,248.00	\$0.00	\$28,248.00	\$28,248.00	\$28,248.00	\$15,017.05	\$13,230.95	\$0.00	\$15,017.05	\$13,230.95	\$13,230.95	\$0.00
59000 ACTIVOS INTANGIBLES	\$400,000.00	\$0.00	\$400,000.00	\$400,000.00	\$400,000.00	\$400,000.00	\$0.00	\$0.00	\$400,000.00	\$0.00	\$0.00	\$0.00
59100 Software	\$400,000.00	\$0.00	\$400,000.00	\$400,000.00	\$400,000.00	\$400,000.00	\$0.00	\$0.00	\$400,000.00	\$0.00	\$0.00	\$0.00
59101 SOFTWARE	\$400,000.00	\$0.00	\$400,000.00	\$400,000.00	\$400,000.00	\$400,000.00	\$0.00	\$0.00	\$400,000.00	\$0.00	\$0.00	\$0.00
<b>Total</b>	<b>\$8,321,561.00</b>	<b>\$1,022,401.84</b>	<b>\$9,343,962.84</b>	<b>\$9,343,962.84</b>	<b>\$9,343,962.84</b>	<b>\$8,073,202.85</b>	<b>\$6,270,759.99</b>	<b>\$0.00</b>	<b>\$8,073,202.85</b>	<b>\$6,270,759.99</b>	<b>\$6,700,497.27</b>	<b>\$570,765.57</b>



**UNIVERSIDAD TECNOLÓGICA DE NOGALES  
SONORA**


**Estado del Ejercicio del Presupuesto por Capítulo del Gasto Al 31/dic/2019**


**F. Financiamiento: 401**

Fecha y hora de impresión | 20/ene/2020 | 01:46 p.m.

Ubr: supervisor  
Rep: rptEstadoPresupuestoEgresos

Objeto del Gasto	Aprobado	Ampliaciones / Reducciones	Presupuesto Vigente	Comprometido	Presupuesto Disponible para Comprometer		Devengado	Comprometido No Devengado	Presupuesto Sin Devengar	Ejercido	Pagado	Cuentas por Pagar Deuda
					Disponibles	Comprometidos						

  
CIP PERLA FERNANDA PARRA GARCIA  
Directora de Administración y Finanzas

  
LIC MIGUEL GONZALEZ TAPIA  
Rector de la Universidad Tecnológica de Nogales, Sonora

**UNIVERSIDAD TECNOLÓGICA DE NOGALES  
SONORA**


Estado del Ejercicio del Presupuesto por Capítulo del Gasto Al 31/dic/2019


F. Financiamiento: 503 *PRODEP 2019*

Fecha y Hora de impresión: 20/ene/2020 01:49 p.m.

Usu: supervisor  
Rep: rptEstadoPresupuestoEgresos

Objeto del Gasto	Aprobado	Ampliaciones / (Reducciones)	Presupuesto Vigente	Comprometido	Presupuesto Disponible para Comprometer		Devengado	Comprometido No Devengado	Presupuesto Sin Devengar	Ejercido	Pagado	Cuentas por Pagar Deuda
					Disponibles para Comprometer	Comprometido						
<b>50000 BIENES MUEBLES, INMUEBLES E INTANGIBLE</b>	<b>\$0.00</b>	<b>\$80,000.00</b>	<b>\$80,000.00</b>	<b>\$48,674.33</b>	<b>\$31,325.67</b>	<b>\$48,674.33</b>	<b>\$48,674.33</b>	<b>\$0.00</b>	<b>\$31,325.67</b>	<b>\$48,674.33</b>	<b>\$48,674.33</b>	<b>\$0.00</b>
51000 MOBILIARIO Y EQUIPO DE ADMINISTRACION	\$0.00	\$80,000.00	\$80,000.00	\$48,674.33	\$31,325.67	\$48,674.33	\$48,674.33	\$0.00	\$31,325.67	\$48,674.33	\$48,674.33	\$0.00
51500 Equipo de cómputo y de tecnologías de la información	\$0.00	\$75,000.00	\$75,000.00	\$46,981.03	\$28,018.97	\$46,981.03	\$46,981.03	\$0.00	\$28,018.97	\$46,981.03	\$46,981.03	\$0.00
51501 Equipo de cómputo y de tecnologías de la información	\$0.00	\$75,000.00	\$75,000.00	\$46,981.03	\$28,018.97	\$46,981.03	\$46,981.03	\$0.00	\$28,018.97	\$46,981.03	\$46,981.03	\$0.00
51900 Citos mobiliarios y equipos de administración	\$0.00	\$5,000.00	\$5,000.00	\$1,693.30	\$3,306.70	\$1,693.30	\$1,693.30	\$0.00	\$3,306.70	\$1,693.30	\$1,693.30	\$0.00
51901 Citos mobiliarios y equipo de administración	\$0.00	\$5,000.00	\$5,000.00	\$1,693.30	\$3,306.70	\$1,693.30	\$1,693.30	\$0.00	\$3,306.70	\$1,693.30	\$1,693.30	\$0.00
<b>Total</b>	<b>\$0.00</b>	<b>\$80,000.00</b>	<b>\$80,000.00</b>	<b>\$48,674.33</b>	<b>\$31,325.67</b>	<b>\$48,674.33</b>	<b>\$48,674.33</b>	<b>\$0.00</b>	<b>\$31,325.67</b>	<b>\$48,674.33</b>	<b>\$48,674.33</b>	<b>\$0.00</b>

  
 C. P. PERLA FERNANDA VARRA GARCIA  
 Directora de Administración y Finanzas

  
 LIC MIGUEL GONZALEZ LAPAIA  
 Rector de la Universidad Tecnológica de Nogales, Sonora

**UNIVERSIDAD TECNOLÓGICA DE NOGALES  
SONORA**

Estado del Ejercicio del Presupuesto por Capítulo del Gasto Al 31/dici/2019  
F. Financiamiento: 504 *PRODEP A LOS ANTECEDENTES*

Fecha y hora de impresión: 20/ene/2020 01:49 p.m.



Usu. supervisor  
Rep: rptEstadoPresupuestoEgresos

Objeto del Gasto	Aprobado	Ampliaciones / Reducciones	Presupuesto Vigente		Presupuesto Disponible para Comprometer	Devengado	Comprometido No Devengado	Presupuesto Sin Devenegar	Ejercido	Pagado	Cuentas por Pagar Deuda
			Comprometido	Comprometido							
20000 MATERIALES Y SUMINISTROS	\$0.00	\$1,729.00	\$1,729.00	\$1,729.00	\$0.00	\$1,729.00	\$0.00	\$0.00	\$1,729.00	\$1,729.00	\$0.00
29000 HERRAMIENTAS, REFACCIONES Y ACCESORIOS MEI	\$0.00	\$1,729.00	\$1,729.00	\$1,729.00	\$0.00	\$1,729.00	\$0.00	\$0.00	\$1,729.00	\$1,729.00	\$0.00
29400 REFACCIONES Y ACCESORIOS MENORES DE EQUI	\$0.00	\$1,729.00	\$1,729.00	\$1,729.00	\$0.00	\$1,729.00	\$0.00	\$0.00	\$1,729.00	\$1,729.00	\$0.00
29401 Refacciones y accesorios menores de equipo de comput	\$0.00	\$1,729.00	\$1,729.00	\$1,729.00	\$0.00	\$1,729.00	\$0.00	\$0.00	\$1,729.00	\$1,729.00	\$0.00
50000 BIENES MUEBLES, INMUEBLES E INTANGIBLE	\$0.00	\$30,272.10	\$30,272.10	\$30,272.10	\$0.00	\$30,272.10	\$0.00	\$0.00	\$30,272.10	\$30,272.10	\$0.00
51000 MOBILIARIO Y EQUIPO DE ADMINISTRACION	\$0.00	\$30,272.10	\$30,272.10	\$30,272.10	\$0.00	\$30,272.10	\$0.00	\$0.00	\$30,272.10	\$30,272.10	\$0.00
51500 Equipo de cómputo y de tecnologías de la información	\$0.00	\$24,828.10	\$24,828.10	\$24,828.10	\$0.00	\$24,828.10	\$0.00	\$0.00	\$24,828.10	\$24,828.10	\$0.00
51501 Equipo de cómputo y de tecnologías de la información	\$0.00	\$24,828.10	\$24,828.10	\$24,828.10	\$0.00	\$24,828.10	\$0.00	\$0.00	\$24,828.10	\$24,828.10	\$0.00
51900 Otros mobiliarios y equipos de administración	\$0.00	\$5,444.00	\$5,444.00	\$5,444.00	\$0.00	\$5,444.00	\$0.00	\$0.00	\$5,444.00	\$5,444.00	\$0.00
51901 Otros mobiliarios y equipo de administración	\$0.00	\$5,444.00	\$5,444.00	\$5,444.00	\$0.00	\$5,444.00	\$0.00	\$0.00	\$5,444.00	\$5,444.00	\$0.00
<b>Total</b>	\$0.00	\$32,001.10	\$32,001.10	\$32,001.10	\$0.00	\$32,001.10	\$0.00	\$0.00	\$32,001.10	\$32,001.10	\$0.00

*[Signature]*  
C.P. PERLA FERNANDA PARRA GARCIA  
Directora de Administración y Finanzas

*[Signature]*  
LIC MIGUEL GONZALEZ TAPIA  
Rector de la Universidad Tecnológica de Nogales, Sonora



**UNIVERSIDAD TECNOLÓGICA DE NOGALES  
SONORA**

**Estado del Ejercicio del Presupuesto por Capítulo del Gasto Al 31/dici/2019**  
F. Financiamiento: 507 *P.F.C.E. 2019-2020*

Fecha y hora de Impresión: 20/ene/2020 01:50 p.m.

Usu: supervisor  
Rep: rptEstadoPresupuestoEgresos

Objeto del Gasto	Aprobado	Ampliaciones / (Reducciones)	Presupuesto Vigente	Presupuesto Disponible para Comprometer	Devengado	Comprometido No Devengado	Presupuesto Sin Devenegar	Ejercido	Pagado	Cuentas por Pagar Deuda
20000 MATERIALES Y SUMINISTROS	\$0.00	\$436,644.00	\$436,644.00	\$436,644.00	\$0.00	\$0.00	\$436,644.00	\$0.00	\$0.00	\$0.00
21000 MATERIALES DE ADMINISTRACION, EMISION DE DO	\$0.00	\$436,644.00	\$436,644.00	\$436,644.00	\$0.00	\$0.00	\$436,644.00	\$0.00	\$0.00	\$0.00
21700 MATERIALES Y ÚTILES DE ENSEÑANZA	\$0.00	\$436,644.00	\$436,644.00	\$436,644.00	\$0.00	\$0.00	\$436,644.00	\$0.00	\$0.00	\$0.00
21702 Materiales y suministros para planes educativos	\$0.00	\$436,644.00	\$436,644.00	\$436,644.00	\$0.00	\$0.00	\$436,644.00	\$0.00	\$0.00	\$0.00
<b>Total</b>	<b>\$0.00</b>	<b>\$436,644.00</b>	<b>\$436,644.00</b>	<b>\$436,644.00</b>	<b>\$0.00</b>	<b>\$0.00</b>	<b>\$436,644.00</b>	<b>\$0.00</b>	<b>\$0.00</b>	<b>\$0.00</b>

C.P. PERLA FERNANDA PARRA GARCÍA  
Directora de Administración y Finanzas

LIC MIGUEL GONZALEZ TAPIA  
Rector de la Universidad Tecnológica de Nogales, Sonora



**UNIVERSIDAD TECNOLÓGICA DE NOGALES**  
**SONORA**  
**Conciliación entre los Egresos Presupuestarios y los Gastos Contables**  
**Correspondiente Del 01/ene/2019 al 31/dic/2019**

Usu: supervisor  
Rep: rptConciliacionPresupuestal

Fecha y hora de Impresión | 18/ene/2020 | 04:28 p.m.

<b>1.-TOTAL DE EGRESOS PRESUPUESTARIOS</b>		<b>\$87,995,832.45</b>
<b>2. MENOS EGRESOS PRESUPUESTARIOS NO CONTABLES</b>		
2.1 MATERIAS PRIMAS Y MATERIALES DE PRODUCCIÓN Y COMERCIALIZACIÓN	\$192,356.46	\$0.00
2.2 MATERIALES Y SUMINISTROS	\$0.00	\$0.00
2.3 MOBILIARIO Y EQUIPO DE ADMINISTRACION	\$179,125.51	\$0.00
2.4 MOBILIARIO Y EQUIPO EDUCACIONAL Y RECREATIVO	\$0.00	\$0.00
2.5 EQUIPO E INSTRUMENTAL MEDICO Y DE LABORATORIO	\$0.00	\$0.00
2.6 VEHICULOS Y EQUIPO DE TRANSPORTE	\$0.00	\$0.00
2.7 EQUIPO DE DEFENSA Y SEGURIDAD	\$0.00	\$0.00
2.8 MAQUINARIA, OTROS EQUIPOS Y HERRAMIENTAS	\$13,230.95	\$0.00
2.9 ACTIVOS BIOLÓGICOS	\$0.00	\$0.00
2.10 BIENES INMUEBLES	\$0.00	\$0.00
2.11 ACTIVOS INTANGIBLES	\$0.00	\$0.00
2.12 OBRA PÚBLICA EN BIENES DE DOMINIO PÚBLICO	\$0.00	\$0.00
2.13 OBRA PÚBLICA EN BIENES PROPIOS	\$0.00	\$0.00
2.14 ACCIONES Y PARTICIPACIONES DE CAPITAL	\$0.00	\$0.00
2.15 COMPRA DE TÍTULOS Y VALORES	\$0.00	\$0.00
2.16 CONCESION DE PRESTAMOS	\$0.00	\$0.00
2.17 INVERSIONES EN FIDEICOMISOS, MANDATOS Y OTROS ANALOGOS	\$0.00	\$0.00
2.18 PROVISIONES PARA CONTINGENCIAS Y OTRAS EROGACIONES ESPECIALES	\$0.00	\$0.00
2.19 AMORTIZACION DE LA DEUDA PÚBLICA	\$0.00	\$0.00
2.20 ADEUDOS DE EJERCICIOS FISCALES ANTERIORES (ADEFAS)	\$0.00	\$0.00
2.21 OTROS EGRESOS PRESUPUESTARIOS NO CONTABLES	\$0.00	\$0.00
<b>3. MÁS GASTOS CONTABLES NO PRESUPUESTARIOS</b>		
3.1 ESTIMACIONES, DEPRECIACIONES, DETERIORES, OBSOLESCENCIA Y AMORTIZACIONES	\$1,926,475.32	\$1,926,475.32
3.2 PROVISIONES	\$0.00	\$0.00
3.3 DISMINUCIÓN DE INVENTARIOS	\$0.00	\$0.00
3.4 AUMENTO POR INSUFICIENCIA DE ESTIMACIONES POR PÉRDIDA O DETERIORO U OBSOLESCENCIA	\$0.00	\$0.00
3.5 AUMENTO POR INSUFICIENCIA DE PROVISIONES	\$0.00	\$0.00
3.6 OTROS GASTOS	\$0.00	\$0.00




# UNIVERSIDAD TECNOLÓGICA DE NOGALES SONORA


## Conciliación entre los Egresos Presupuestarios y los Gastos Contables Correspondiente Del 01/ene/2019 al 31/dic/2019

Usu: supervisor  
Rep: rptConciliaciónPresupuestal

Fecha y hora de Impresión  
18/ene/2020 04:29 p.m.

3.7 OTROS GASTOS CONTABLES NO PRESUPUESTARIOS	\$0.00
<b>4. TOTAL DE GASTOS CONTABLES</b>	<b>\$89,729,951.31</b>

  
 C.P. PERLA FERNANDA PARRA GARCIA  
 Directora de Administración y Finanzas

  
 LIC MIGUEL GONZALEZ TAPIA  
 Rector de la Universidad Tecnológica de Nogales, Sonora



UNIVERSIDAD TECNOLÓGICA DE NOGALES  
SONORA


Endeudamiento Neto


Del 01/ene/2019 Al 31/dic/2019

Usu: supervisor  
Rep: rptEndeudamientoNeto

Fecha y hora de Impresión | 18/ene/2020  
04:33 p.m.

Identificación de Crédito o Instrumento	Contratación/Colocación	Amortización	Endeudamiento Neto
	A	B	C=A-B
<b>Créditos Bancarios</b>			
Total Créditos Bancarios	\$0.00	\$0.00	\$0.00
<b>Otros Instrumentos de Deuda</b>			
Total Otros Instrumentos de Deuda	\$0.00	\$0.00	\$0.00
<b>Total</b>	<b>\$0.00</b>	<b>\$0.00</b>	<b>\$0.00</b>

  
C.P. PERLA FERNANDA PARRA GARCIA  
Directora de Administración y Finanzas

  
LIC MIGUEL GONZALEZ TAPIA  
Rector de la Universidad Tecnológica de Nogales, Sonora



UNIVERSIDAD TECNOLÓGICA DE NOGALES  
SONORA

Intereses de la Deuda


Del 01/ene/2019 Al 31/dic/2019

Usu: supervisor  
Rep: rptInteresesdeLaDeuda

Fecha y hora de Impresión | 18/ene/2020  
04:33 p.m.

Identificación de Crédito o Instrumento	Devengado	Pagado
<b>Créditos Bancarios</b>		
Total de Intereses de Créditos Bancarios	\$0.00	\$0.00
<b>Otros Instrumentos de Deuda</b>		
Total de Intereses de Otros Instrumentos de Deuda	\$0.00	\$0.00

  
\_\_\_\_\_  
C.P. PERLA FERNANDA PARRA GARCIA  
Directora de Administración y Finanzas

  
\_\_\_\_\_  
LIC MIGUEL GONZALEZ TAPIA  
Rector de la Universidad Tecnológica de Nogales, Sonora



**UNIVERSIDAD TECNOLÓGICA DE NOGALES  
SONORA**

**Indicadores de Postura Fiscal  
del 01/ene/2019 al 31/dic/2019**


Usu: supervisor  
Rep: rptIndicadoresPosturaFiscal


Fecha y hora de impresión | 18/ene/2020  
04:34 p.m.

Concepto	Estimado	Devengado	Pagado
<b>I. Ingresos Presupuestarios (I=1+2)</b>	<b>\$35,569,044.00</b>	<b>\$87,853,354.43</b>	<b>\$87,853,354.43</b>
1. Ingresos del Gobierno de la Entidad Federativa	\$0.00	\$0.00	\$0.00
2. Ingresos del Sector Paraestatal	\$35,569,044.00	\$87,853,354.43	\$87,853,354.43
<b>II. Egresos Presupuestarios (II=3+4)</b>	<b>\$35,569,044.00</b>	<b>\$87,995,832.45</b>	<b>\$86,437,720.92</b>
3. Egresos del Gobierno de la Entidad Federativa	\$0.00	\$0.00	\$0.00
4. Egresos del Sector Paraestatal	\$35,569,044.00	\$87,995,832.45	\$86,437,720.92
<b>III. Balance Presupuestario (Superávit o Déficit) (III = I - II)</b>	<b>\$0.00</b>	<b>-\$142,478.02</b>	<b>\$1,415,633.51</b>

Concepto	Estimado	Devengado	Pagado
<b>III. Balance Presupuestario (Superávit o Déficit)</b>	<b>\$0.00</b>	<b>-\$142,478.02</b>	<b>\$1,415,633.51</b>
<b>IV. Intereses, Comisiones y Gastos de la Deuda</b>	<b>\$0.00</b>	<b>\$0.00</b>	<b>\$0.00</b>
<b>V. Balance Primario ( Superávit o Déficit) (V= III - IV)</b>	<b>\$0.00</b>	<b>-\$142,478.02</b>	<b>\$1,415,633.51</b>

Concepto	Estimado	Devengado	Pagado
<b>A. Financiamiento</b>	<b>\$0.00</b>	<b>\$0.00</b>	<b>\$0.00</b>
<b>B. Amortización de la deuda</b>	<b>\$0.00</b>	<b>\$0.00</b>	<b>\$0.00</b>
<b>C. Endeudamiento ó desendeudamiento (C = A - B)</b>	<b>\$0.00</b>	<b>\$0.00</b>	<b>\$0.00</b>

  
\_\_\_\_\_  
C.P. PERLA FERNANDA PARRA GARCIA  
Directora de Administración y Finanzas

  
\_\_\_\_\_  
LIC MIGUEL GONZALEZ TAPIA  
Rector de la Universidad Tecnológica de Nogales, Sonora

# UNIVERSIDAD TECNOLÓGICA DE NOGALES, SONORA

## REPORTE MENSUAL DE SUBSIDIOS RECIBIDOS POR EL GOBIERNO FEDERAL Y ESTATAL


DEL 1º ENERO AL 31 DE DICIEMBRE DE 2019




FECHA ELABORACION	
31	DICIEMBRE 2019

MES	CAPITULO 1000		CAPITULO 2000		CAPITULO 3000		CAPITULO 5000		CAPITULO 6000		T O T A L	
	FEDERAL	ESTATAL	FEDERAL	ESTATAL	FEDERAL	ESTATAL	FEDERAL	ESTATAL	FEDERAL	ESTATAL	FEDERAL	ESTATAL
SALDO ANTERIOR ACUMULADO	25,150,474.00	31,552,508.00	800,000.00	219,293.00	3,200,000.00	-	-	-	-	-	29,150,474.00	31,771,901.00
DICIEMBRE	3,553,662.00	12,820,571.00	5,479.27	87,717.00	119,059.73	-	-	-	-	-	3,678,201.00	12,908,288.00
TOTAL	28,704,136.00	44,373,179.00	805,479.27	307,010.00	3,319,059.73	-	-	-	-	-	32,828,675.00	44,680,189.00

NOTA: El Gobierno Estatal radico \$3,343,923.00 de pesos, como ampliacion extraordinaria para pago de indemnizacion laboral en el mes de abril 2019.  
El Gobierno Federal radico 1,125,667.00 por incremento salarial 2019.

  
 LIC. MIGUEL GONZALEZ TARIA  
 RECTOR DE LA UNIVERSIDAD TECNOLÓGICA DE NOGALES, SONORA

  
 C.P. PERLA FERNANDA PARRA GARCIA  
 DIRECTORA DE ADMINISTRACION Y FINANZAS

DESTINO DE LOS RECI

EDERALES QUE RECIBEN UNIVERSIDADES E INSTITUCIONES DE EDUCACIÓN MEDIA SUPERIOR Y SUPERIOR

En términos del artículo 3º, fracción I, del Decreto de Presupuesto de Egresos de la Federación para el Ejercicio Fiscal 2019

El costo de nómina del personal docente, no docente, administrativo y manual, identificando las distintas categorías y los tabuladores de remuneraciones por puesto, responsabilidad laboral y su lugar de ubicación

Cifras acumuladas desde enero al periodo que se reporta (PESOS)

Enero - Diciembre 2019

Fracción II

Categoría	Ejercicio de la Plani-fic												Acumulado Enero-Diciembre					
	Tipo de personal		Costo unitario (puntos)		Número de plazas		Responsabilidad laboral		Ubicación		Costo total en la planilla (PESOS)							
	Octubre	Noviembre	Diciembre	Octubre	Noviembre	Diciembre	Octubre	Noviembre	Diciembre	Octubre	Noviembre	Diciembre	Responsabilidad laboral	Ubicación	Octubre	Noviembre	Diciembre	Acumulado Enero-Diciembre
UNIVERSIDAD TECNOLÓGICA DE NOGALES, SONORA																		
RECTOR	81,997.76	81,997.76	81,997.76	1	1	1							DIRECTIVO		81,997.76	81,997.76	81,997.76	863,973.12
SECRETARIO ACADÉMICO													DIRECTIVO		0.00	0.00	0.00	0.00
SECRETARIO DE VINCULACIÓN													DIRECTIVO		0.00	0.00	0.00	0.00
ABOGADO GENERAL	81,506.92	81,506.92	81,506.92	1	1	1							DIRECTIVO		81,506.92	81,506.92	81,506.92	738,083.04
CONTRALOR INTERNO													DIRECTIVO		0.00	0.00	0.00	0.00
DIRECTOR DE ÁREA	81,506.92	81,506.92	81,506.92	8	9	9							DIRECTIVO		553,562.28	553,562.28	553,562.28	6,642,747.36
SUBDIRECTOR DE ÁREA													DIRECTIVO		0.00	0.00	0.00	0.00
JEFE DE DEPARTAMENTO	31,898.98	31,898.98	31,898.98	15	15	15							DIRECTIVO		475,484.70	475,484.70	475,484.70	5,705,816.40
PROFESOR TITULAR "A"													DOCENTE		0.00	0.00	0.00	0.00
PROFESOR TITULAR "B"													DOCENTE		0.00	0.00	0.00	0.00
PROFESOR TITULAR "C"													DOCENTE		0.00	0.00	0.00	0.00
PROFESOR ASOCIADO "A"													DOCENTE		0.00	0.00	0.00	0.00
PROFESOR ASOCIADO "B"													DOCENTE		0.00	0.00	0.00	0.00
PROFESOR ASOCIADO "C"													DOCENTE		0.00	0.00	0.00	0.00
DIFERENCIAL PROFESOR ASOCIADO "C"	30,985.30	30,985.30	30,985.30	45	45	45							DOCENTE		1,384,336.50	1,384,336.50	1,384,336.50	16,732,062.00
PROFESOR DE ASIGNATURA "B" (FISIM)	4,528.75	4,528.75	4,528.75	2	2	2							DOCENTE		9,059.50	9,059.50	9,059.50	108,714.00
TECNICO ACADÉMICO "A"	718.40	718.40	718.40	1,710	1,710	1,710							DOCENTE		1,228,464.00	1,228,464.00	1,228,464.00	14,741,568.00
TECNICO ACADÉMICO "B"													DOCENTE		0.00	0.00	0.00	0.00
TECNICO ACADÉMICO "C"													DOCENTE		0.00	0.00	0.00	0.00
COORDINADOR	22,580.65	22,580.65	22,580.65	4	4	4							ADMINISTRATIVO	(SONORA)	90,322.60	90,322.60	90,322.60	1,083,871.20
INVESTIGADOR ESPECIALIZADO													ADMINISTRATIVO		0.00	0.00	0.00	0.00
INGENIERO EN SISTEMAS	18,178.33	18,178.33	18,178.33	1	1	1							ADMINISTRATIVO		18,178.33	18,178.33	18,178.33	218,139.96
ABOGADO	14,846.11	14,846.11	14,846.11	12	12	12							ADMINISTRATIVO		178,153.32	178,153.32	178,153.32	2,137,830.84
JEFE DE OFICINA	13,046.90	13,046.90	13,046.90	2	2	2							ADMINISTRATIVO		26,093.80	26,093.80	26,093.80	313,125.60
TÉCNICO BIBLIOTECARIO	13,046.90	13,046.90	13,046.90	2	2	2							ADMINISTRATIVO		26,093.80	26,093.80	26,093.80	313,125.60
TÉCNICO EN CONTABILIDAD	11,930.25	11,930.25	11,930.25	11	11	11							ADMINISTRATIVO		131,232.75	131,232.75	131,232.75	1,574,785.00
ANALISTA ADMINISTRATIVO	11,930.25	11,930.25	11,930.25	1	1	1							ADMINISTRATIVO		11,930.25	11,930.25	11,930.25	145,165.00
ENFERMERA	11,930.25	11,930.25	11,930.25	2	2	2							ADMINISTRATIVO		23,860.50	23,860.50	23,860.50	286,326.00
TÉCNICO ESPECIALIZADO EN ELECTRÓNICA	13,046.90	13,046.90	13,046.90	1	1	1							ADMINISTRATIVO		13,046.90	13,046.90	13,046.90	158,562.80
CHOFER DEL RECTOR	10,738.51	10,738.51	10,738.51	4	4	4							ADMINISTRATIVO		42,954.04	42,954.04	42,954.04	515,448.48
JEFE DE SERVICIOS DE MANTENIMIENTO	10,449.38	10,449.38	10,449.38	1	1	1							ADMINISTRATIVO		10,449.38	10,449.38	10,449.38	125,392.56
CHOFER ADMINISTRATIVO	9,611.98	9,611.98	9,611.98	2	2	2							ADMINISTRATIVO		19,223.96	19,223.96	19,223.96	230,687.52
ASISTENTE DE SERVICIOS Y MANTENIMIENTO	13,046.90	13,046.90	13,046.90	1	1	1							ADMINISTRATIVO		13,046.90	13,046.90	13,046.90	156,562.80
SECRETARÍA DEL RECTOR	11,930.25	11,930.25	11,930.25	9	9	9							ADMINISTRATIVO		107,372.25	107,372.25	107,372.25	1,286,467.00
SECRETARÍA DE DIRECTOR DE ÁREA	11,076.89	11,076.89	11,076.89	7	7	7							ADMINISTRATIVO		77,538.23	77,538.23	77,538.23	930,456.76
SECRETARÍA DE SUBDIRECTOR DE ÁREA													ADMINISTRATIVO		0.00	0.00	0.00	0.00
SECRETARÍA DE JEFE DE DEPARTAMENTO													ADMINISTRATIVO		0.00	0.00	0.00	0.00
TOTAL	11,076.89	11,076.89	11,076.89	7	7	7							ADMINISTRATIVO		77,538.23	77,538.23	77,538.23	930,456.76

*Fernanda Parra García*  
C.P. FERNANDA PARRA GARCIA

691-31-11820  
SECRETARIA@UNICOMUNES.GOV.MX  
F 15/07/2020

Nota: Las plazas se incluyen a manera de ejemplo, si existen plazas no contempladas, favor de agregarlas en la tabla anterior, únicamente en renglones.

Favor de respetar la estructura de las columnas y formatos en el formato.

\* El tercer trimestre es acumulativo, por tal motivo se multiplica por 3. Por los trimestres posteriores se multiplicarán en esa misma razón.

Nota: No se incluyen \$30,000.00 de fletejo día de las madres y act. Culturales y deportivas

**DESTINO DE LOS RECURSOS FEDERALES QUE RECIBEN UNIVERSIDADES E INSTITUCIONES DE EDUCACIÓN MEDIA SUPERIOR Y SUPERIOR**

En términos del artículo 38, fracción III, del Decreto de Presupuesto de Egresos de la Federación para el Ejercicio Fiscal 2019


Desglose del gasto corriente destinado a su operación

Cifras acumuladas desde enero al periodo que se reporta (PESOS)

Enero-Diciembre 2019

**Fracción III**

Universidad / Institución	Gasto Corriente de Operación												Total
	Bibliotecas y Suministros			Servicios Generales			Difusión			Otros			
	Enero-Diciembre	Enero-Diciembre	Enero-Diciembre	Enero-Diciembre	Enero-Diciembre	Enero-Diciembre	Enero-Diciembre	Enero-Diciembre	Enero-Diciembre	Enero-Diciembre	Enero-Diciembre	Enero-Diciembre	
UNIVERSIDAD TECNOLÓGICA DE NOGALES, SONORA	703,558.90	791,444.26	806,711.01	2,827,644.24	3,181,404.05	3,319,059.73	32001.1	32001.1	32001.1	80675.43	3,563,204.24	4,004,849.41	4,206,446.17



C.P. PERLA FERNANDA PARRA GARCÍA

TEL. (631)-31-11630 y e-mail pparra@ufhogales.edu.mx

15/01/2020

Nota: \* NO APLICA

Favor de respetar la estructura de las columnas y fórmulas establecidas en el formato.

Los datos son acumulativos.

Nota: Otros son recursos PRODEF ejercidos.

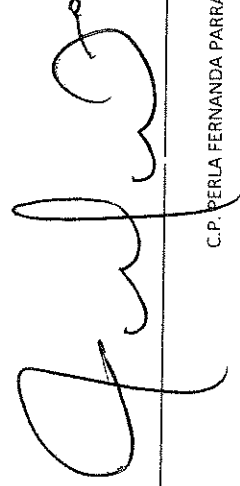
# Universidad Tecnológica de Nogales, Sonora.

## Informe de Subsidios Federales y Estatales a Diciembre de 2019

MES	SUBSIDIO FEDERAL			SUBSIDIO ESTATAL		
	PROGRAMADO	RECIBIDO	NO. DE CUENTA ESPECÍFICA	PROGRAMADO	RECIBIDO	NO. DE CUENTA ESPECÍFICA
ENERO			1051368002	1,908,288.00	1,879,049.00	1051373631
FEBRERO	5,386,714.00		1051368002	1,908,288.00	1,908,288.00	1051373631
MARZO	2,750,275.00	8,136,989.00	1051368002	1,908,288.00	3,816,576.00	1051373631
ABRIL	2,750,275.00	2,750,275.00	1051368002	5,252,211.00	3,373,162.00	1051373631
MAYO	2,750,275.00	2,750,275.00	1051368002	1,908,288.00	1,908,288.00	1051373631
JUNIO	2,750,275.00	2,750,275.00	1051368002	1,908,288.00	1,908,288.00	1051373631
JULIO	2,552,532.00	2,552,532.00	1051368002	2,507,689.00	2,507,689.00	1051373631
AGOSTO	2,552,532.00	2,552,532.00	1051368002	1,908,288.00	3,787,337.00	1051373631
SEPTIEMBRE	2,552,532.00	2,552,532.00	1051368002	1,908,288.00	2,180,000.00	1051373631
OCTUBRE	2,552,532.00	2,552,532.00	1051368002	1,908,288.00	2,238,478.00	1051373631
NOVIEMBRE	2,552,532.00	2,552,532.00	1051368002	4,099,365.00	6,264,746.00	1051373631
DICIEMBRE	2,552,534.00	3,678,201.00	1051368002	3,465,837.00	12,908,288.00	1051373631
TOTAL	31,703,008.00	32,828,675.00		30,591,406.00	44,680,189.00	

Nota: En abril 2019, el Gobierno Estatal radico \$3,343,923.00 para pagar una sentencia laboral en contra de la Universidad

NOTA: Los montos de **subsidio recibidos** deben soportarse con los **Estados de Cuenta Especifica** mensuales digitalizados, enviados mensualmente a la CGUTYP para dar cumplimiento a los incisos a) y b) de la cláusula sexta del Convenio Especifico para la Asignación de Recursos Financieros 2019



C.P. PERLA FERNANDA PARRA GARCIA

DIRECTOR DE ADMINISTRACION Y FINANZAS



Gobierno del Estado de Sonora

GOBIERNO DEL ESTADO DE SONORA

CPCA III-04  
ANUAL

INFORME DE AVANCE DEL PROGRAMA OPERATIVO ANUAL 2019

CLAVE	NOMBRE DEL INDICADOR	UNIDAD MEDIDA	TIPO META	VAL. ACUM.	DATOS		PROGRAMADO ORIGINAL ANUAL	MODIFICADO ANUAL	REALIZADO ANUAL	% DE AVANCE ANUAL
					A	B				

DEPENDENCIA / ENTIDAD 68 UNIVERSIDAD TECNOLÓGICA DE NOGALES

UNIDAD ADMINISTRATIVA 001 DIRECCIÓN DE ADMINISTRACIÓN Y FINANZAS

E040E1B EDUCACIÓN SUPERIOR DE CALIDAD PARA EL DESARROLLO

287 COORDINACIÓN ADMINISTRATIVA

INDICE DE PERSONAL CAPACITADO

EVALUACIÓN CUALITATIVA	CURSO	P	NO	META		100%	100%	160.87	160.87%
				NUM	DEN				
				184.00	184.00	184.00	184.00	286.00	
				184.00	184.00	184.00	184.00	194.00	

DE INICIO ESTE INDICADOR NO ES ACUMULATIVO, LA CAPACITACIÓN QUE SE HA BRINDADO AL PERSONAL ADMINISTRATIVO ES, INGLÉS BÁSICO, DESARROLLO HUMANO, SUPERACIÓN PERSONAL, OFFICE INTERMEDIO, GENERO Y POLÍTICAS PÚBLICAS, FORMACIÓN DE AUDITORES INTERNOS EN ISO, DIFUNDIDO EN PRESUPUESTO BASADO EN RESULTADOS, AL PERSONAL DOCENTE SE HA CAPACITADO EN TALLER DE PERIL PRODEP, SOLID WORKS, INSTALACIÓN EN SISTEMAS FOTO VOLTACIOS, PLAN DE ACCIÓN TUTORIAL, TIEMPOS VERBALES EN INGLÉS, ACTUALIZACIÓN Y VINCULACIÓN DE CUERPOS ACADÉMICOS, ACTUALIZACIÓN PARA ASESORES ACADÉMICOS DE ESTADÍSTICAS, INGLÉS MEDIO.

INDICE DE ESTUDIANTES CON COMPUTADORA

EVALUACIÓN CUALITATIVA	EQUIPO	A	NO	META		4.00	4.00	4.00	100.00%
				NUM	DEN				
				4.00	4.00	4.00	4.00	4.00	
				4.00	4.00	4.00	4.00	4.00	

AUN CUANDO SE ACTUALIZA EL EQUIPO DE COMPUTO NO LOGRAMOS ALCANIZAR LA META YA QUE SE DA DE BAJA EQUIPO OBSOLETO O EN MAL ESTADO.

INDICE DE COSTO POR ESTUDIANTE

EVALUACIÓN CUALITATIVA	SUBSIDIO	A	NO	META		35754.00	35754.00	40384.43	87.02%
				NUM	DEN				
				35754.00	35754.00	35754.00	35754.00	40384.43	
				35754.00	35754.00	35754.00	35754.00	40384.43	

LEJOS DE REDUCIR EL COSTO SE INCREMENTÓ ESTO POR LA AMPLIACIÓN PRESUPUESTAL QUE SE NOS OTORGÓ PARA CUMPLIR CON NUESTROS COMPROMISOS LABORALES.

TASA DE CAPACIDAD INSTALADA

EVALUACIÓN CUALITATIVA	AULA	P	NO	META		85.93%	85.93%	100.00	116.37%
				NUM	DEN				
				1626.00	1626.00	1626.00	1626.00	50.00	
				1691.00	1691.00	1691.00	1691.00	50.00	

EN EL ANÁLISIS DEL INDICADOR, LO QUE SE DEBE REFLEJAR EL PORCENTAJE DE AULAS OCUPADAS, SE TIENE UN TOTAL DE 60 AULAS DISTRIBUIDAS EN LOS 3 EDIFICIOS DE DOCENCIA EN LOS QUE SE ATIENDE UN TOTAL DE 2190 ALUMNOS DISTRIBUIDOS EN LOS 2 TURNOS.

PORCENTAJE DE DECREMENTO EN NÚMERO DE OBSERVACIONES DE AUDITORIA AL INFORME DE CUENTA PÚBLICA

EVALUACIÓN CUALITATIVA	PORCENTAJE	A	NO	META		95.00	95.00	100.00	105.26%
				NUM	DEN				
				95.00	95.00	95.00	95.00	100.00	
				95.00	95.00	95.00	95.00	100.00	

SE CUENTA CON UN 96% ATENDIDAS LAS OBSERVACIONES, SOLO UNA OBSERVACIÓN DEL 2015 NO SE HA SOLVENTADO, POR SITUACIONES AJENAS A NUESTRA INSTITUCIÓN, SE ATENDIÓ Y ESTAMOS EN ESPERA DE SU SOLVENTACIÓN.

INDICE DE CALIDAD EN LOS INFORMES TRIMESTRALES

EVALUACIÓN CUALITATIVA	PORCENTAJE	A	NO	META		86.37	86.37	86.37	90.92%
				NUM	DEN				
				86.37 <td>86.37 <td>86.37 <td>86.37 <td>86.37 <td></td> </td></td></td></td>	86.37 <td>86.37 <td>86.37 <td>86.37 <td></td> </td></td></td>	86.37 <td>86.37 <td>86.37 <td></td> </td></td>	86.37 <td>86.37 <td></td> </td>	86.37 <td></td>	
				86.37 <td>86.37 <td>86.37 <td>86.37 <td>86.37 <td></td> </td></td></td></td>	86.37 <td>86.37 <td>86.37 <td>86.37 <td></td> </td></td></td>	86.37 <td>86.37 <td>86.37 <td></td> </td></td>	86.37 <td>86.37 <td></td> </td>	86.37 <td></td>	

SE FOMDERÓ LA EVALUACIÓN DE LOS CUATRO TRIMESTRES, DANDO COMO RESULTADO UNA EVALUACIÓN DE 86.37



Gobierno del Estado de Sonora

GOBIERNO DEL ESTADO DE SONORA

CPCA III-04 ANUAL

INFORME DE AVANCE DEL PROGRAMA OPERATIVO ANUAL 2019

CLAVE	NOMBRE DEL INDICADOR	UNI. MEDIDA	TIPO META	VAL. ACUM.	DATOS		PROGRAMADO ORIGINAL		MODIFICADO		REALIZADO		% DE AVANCE ANUAL
					A	NO	ANUAL	ANUAL	ANUAL	ANUAL			

DEPENDENCIA / ENTIDAD 68 UNIVERSIDAD TECNOLÓGICA DE NOGALES

UNIDAD ADMINISTRATIVA 002 DIRECCIÓN DE VINCULACIÓN

PORCENTAJE DE OCUPACIÓN DE EGRESADOS

EVALUACIÓN CUALITATIVA	ALUMNO	P	NO	META		PROGRAMADO ORIGINAL ANUAL	MODIFICADO ANUAL	REALIZADO ANUAL	% DE AVANCE ANUAL
				NUM	DEN				
CONSIDERANDO LA DESERCIÓN EN EL ÚLTIMO CUATRIMESTRE, SE ENCUENTRAN LABORANDO UN TOTAL 228 ALUMNOS, REPRESENTANDO UN 92 %				94.24	228.00	81%	81%	94.24	116.34%
				243.00	300.00	243.00	243.00	228.00	
				243.00	300.00	300.00	300.00	243.00	

COLOCACIÓN DE ALUMNOS EN ESTADÍAS

EVALUACIÓN CUALITATIVA	ALUMNADO	A	NO	META		PROGRAMADO ORIGINAL ANUAL	MODIFICADO ANUAL	REALIZADO ANUAL	% DE AVANCE ANUAL
				NUM	DEN				
DADO QUE EN EL AÑO SE REALIZAN EN DOS PERIODOS LAS ESTADÍAS EN EL CUATRIMESTRE DE ENERO A ABRIL EL NIVEL LICENCIATURA Y EN EL CUATRIMESTRE DE MAYO A AGOSTO EL NIVEL TÉCNICO SUPERIOR UNIVERSITARIO SE PROMEDIÓ LOS ESTUDIANTES QUE REALIZARON TAL ACTIVIDAD EN SU PASO POR ESTA UNIVERSIDAD EN EL PRESENTE AÑO DANDO EL RESULTADO				334.00	334.00	385.00	385.00	334.00	86.75%
				385.00	385.00	385.00	385.00	334.00	

UNIDAD ADMINISTRATIVA 003 DIRECCIÓN DE EXTENSIÓN UNIVERSITARIA

COORDINACIÓN ACADÉMICA

ÍNDICE DE ACTIVIDADES EXTRACURRICULARES

EVALUACIÓN CUALITATIVA	ALUMNADO	A	NO	META		PROGRAMADO ORIGINAL ANUAL	MODIFICADO ANUAL	REALIZADO ANUAL	% DE AVANCE ANUAL
				NUM	DEN				
CONSIDERANDO QUE EL PRESENTE INDICADOR NO ES ACUMULABLE Y QUE LOS EVENTOS DEPORTIVOS, CULTURALES Y SOCIALES SON EVENTOS INDEPENDIENTES SE ACUMULAN YA QUE NO EN TODOS PARTICIPAN LOS MISMOS ALUMNOS.				227.17%	227.17%	92.00	92.00	227.17%	
				299.00	299.00	92.00	92.00	227.17%	

UNIDAD ADMINISTRATIVA 004 DIRECCIÓN DE PLANEACIÓN Y EVALUACIÓN

COORDINACIÓN ADMINISTRATIVA

INFORME DE BASE DE DATOS CUATRIMESTRAL

EVALUACIÓN CUALITATIVA	ALUMNADO	A	SI	META		PROGRAMADO ORIGINAL ANUAL	MODIFICADO ANUAL	REALIZADO ANUAL	% DE AVANCE ANUAL
				NUM	DEN				
LAS BASES DE DATOS PRESENTADAS SON LAS QUE CORRESPONDEN A CADA CUATRIMESTRE: ENERO-ABRIL, MAYO-AGOSTO Y SEPTIEMBRE-DICIEMBRE				100.00%	100.00%	3.00	3.00	3.00	
				3.00	3.00	3.00	3.00	3.00	

INFORME CUATRIMESTRAL DE ACTIVIDADES

EVALUACIÓN CUALITATIVA	DOCUMENTO	A	SI	META		PROGRAMADO ORIGINAL ANUAL	MODIFICADO ANUAL	REALIZADO ANUAL	% DE AVANCE ANUAL
				NUM	DEN				
SE PRESENTARON LOS INFORMES QUE SOLICITAN LAS DIFERENTES INSTITUCIONES DE AMBOS NIVELES DE GOBIERNO				200.00%	200.00%	4.00	4.00	4.00	
				6.00	6.00	4.00	4.00	4.00	



Gobierno del Estado de Sonora

GOBIERNO DEL ESTADO DE SONORA

CPCA III-04 ANUAL

INFORME DE AVANCE DEL PROGRAMA OPERATIVO ANUAL 2019

CLAVE	NOMBRE DEL INDICADOR	UNI. MEDIDA	TIPO META	VAL. ACUM.	DATOS		PROGRAMADO ORIGINAL		MODIFICADO		REALIZADO		% DE AVANCE ANUAL
					A	NO	ANUAL	ANUAL	ANUAL	ANUAL	ANUAL	ANUAL	

DEPENDENCIA / ENTIDAD 68 UNIVERSIDAD TECNOLÓGICA DE NOGALES

UNIDAD ADMINISTRATIVA 005 DIRECCIÓN DE APOYO EDUCATIVO

459 COORDINACIÓN ACADÉMICA

INDICE DE BECAS

EVALUACIÓN CUALITATIVA	ALUMNADO	A	NO	META		218.00	218.00	218.00	218.00	71.00	71.00	32.57%
				NUM.	DEN.							

LAS BECAS GESTIONADAS EN 2019, NO TODAS HAN SIDO APROBADAS TAL Y COMO SE REFLEJO EN EL CUATRIMESTRE DE JULIO A SEPTIEMBRE, APARTE POR PARTE DE LA UNIVERSIDAD SE OFRECEN BECAS POR ACTIVIDADES DEPORTIVAS Y CULTURALES, ASI COMO POR PROMEDIO, LAS CUALES CONSISTEN EN NO PAGAR EL CUATRIMESTRE EN EL QUE SE LOS DA.

INDICE DE TITULOS REGISTRADOS EN LA DIRECCIÓN GENERAL DE PROFESIONES

EVALUACIÓN CUALITATIVA	DOCUMENTO	A	NO	META		241.00	241.00	241.00	241.00	0.00	0.00	0.00%
				NUM.	DEN.							

A LA FECHA DE ELABORAR EL PRESENTE INFORME AUN NO SE HAN ELABORADO LOS TITULOS POR CAMBIOS EN LOS PROCEDIMIENTOS PARA SU ELABORACIÓN EN LA DIRECCIÓN GENERAL DE PROFESIONES.

UNIDAD ADMINISTRATIVA 006 DIRECCIÓN JURÍDICA

287 COORDINACIÓN ADMINISTRATIVA

UNIDADES FORTALECIDAS EN TEMÁTICA DE TRANSPARENCIA Y RENDICIÓN DE CUENTAS

EVALUACIÓN CUALITATIVA	PERSONA	P	NO	META		100%	100%	100%	100%	14.13	28.00	14.13%
				NUM.	DEN.							

EN EL 2019, SE ACTUALIZÓ ÚNICAMENTE EN MATERIA DE CÓDIGO DE ÉTICA A PERSONAL DE LA UNIVERSIDAD

ATENCIÓN A PETICIONES CIUDADANAS

EVALUACIÓN CUALITATIVA	DOCUMENTO	P	SI	META		100.00%	100.00%	100.00%	100.00%	100.00	42.00	42.00	100.00%
				NUM.	DEN.								

LO QUE REPRESENTA EL PRESENTE INDICADOR ES QUE DEL TOTAL DE LAS SOLICITUDES DE INFORMACIÓN QUE RECIBIMOS A TRAVÉS DEL PORTAL DE ACCESO A LA INFORMACIÓN, SE ATENDEN AL 100%

UNIDAD ADMINISTRATIVA 007 DIRECCIÓN DE CARRERA

459 COORDINACIÓN ACADÉMICA

EFICIENCIA TERMINAL

EVALUACIÓN CUALITATIVA	ALUMNADO	P	NO	META		38.31%	38.31%	38.31%	38.31%	38.83	304.00	783.00	161.33%
				NUM.	DEN.								

LOGRAMOS EGRESO DE 304 ALUMNOS DEL NIVEL DE LICENCIATURA, Y COMO SE SEÑALA SE INCREMENTÓ EN 4 DEBIDO A LOS ALUMNOS QUE SE INSCRIBIERON DESFASADOS

INDICE DE RETENCIÓN

EVALUACIÓN CUALITATIVA	ALUMNADO	P	NO	META		84.97%	84.97%	84.97%	84.97%	66.29	1395.00	1855.00	80.36%
				NUM.	DEN.								

EN EL INFORME CORRESPONDIENTE AL ANUAL, SE PONDERA LA MATRÍCULA QUE SE PRESENTÓ EN LOS TRES TRIMESTRES.

**Dependencia y/o Entidad:** UNIVERSIDAD TECNOLÓGICA DE NOGALES, SONORA  
**Programa Presupuestario:** E404E10 EDUCACIÓN SUPERIOR DE CALIDAD PARA EL DESARROLLO  
**Eje del PED:** EJE 4 Todos los sonorense todas las oportunidades  
**Reto del PED:** Reto 04 Elevar la calidad de la educación para impulsar la creatividad, el ingenio, las competencias y los valores fundamentales de los sonorense, potencializando el talento del personal docente y desarrollando sus capacidades de aprendizaje.  
**Beneficiarios:** Población de 18 a 22 años en la zona de influencia.

**Educación Superior de calidad para el Desarrollo**

Resumen narrativo (Objetivos)	Indicadores				Meta Anual 2019	Medios de verificación (Fuentes)	Supuestos
	Nombre	Fórmula	Sentido del indicador	Frecuencia			
<p><b>FIN</b></p> <p>Proporcionar educación de buena calidad para formar profesionistas competentes; a través de planes y programas de estudio actualizados, flexibles y pertinentes, acordes a las necesidades y expectativas del desarrollo económico y social del Estado de Sonora, contribuyendo con esto, al crecimiento de la Entidad</p>	Cobertura en Educación Superior	Índice de Eficiencia Terminal	Ascendente	Anual		Dirección de Apoyo Educativo/ Base de Datos	N/A
<p><b>PROPOSITO</b></p> <p>Refleja el Porcentaje de estudiantes que concluyeron oportunamente el Nivel de Educación de acuerdo al número de años programados</p>	Porcentaje de alumnos inscritos en la Universidad Tecnológica de Nogales, Sonora	$\frac{\text{Número de alumnos egresados por corte generacional}}{\text{Total de alumnos inscritos por generación}} \times 100$	Ascendente	Anual		Dirección de Apoyo Educativo/ Base de Datos	Disponibilidad presupuestaria Estabilidad laboral Condiciones climatológicas Marco jurídico estable y consistente Coordinación interinstitucional adecuada
<p>C1 Educación Superior de Calidad para el Desarrollo</p>	Porcentaje de alumnos inscritos en la UTTN en el ciclo escolar N respecto al total de alumnos del área de influencia	$\frac{\text{Número de alumnos inscritos en UTTN en el ciclo escolar N}}{\text{Número total de alumnos en educación superior en el área de influencia en el ciclo escolar N}} \times 100$	Ascendente	Anual		Dirección de Apoyo Educativo/ Base de Datos	Marco jurídico estable y consistente Relación laboral estable Condiciones climatológicas adecuadas
<p>A1 Índice de Retención</p>	Refleja el porcentaje de estudiantes que permanecieron en el cuatrimestre Enero-Abril del ciclo escolar	$\frac{\text{Número de alumnos que permanecen inscritos en UTTN en el cuatrimestre Enero-Abril del ciclo escolar N}}{\text{Número total de alumnos inscritos para el ciclo escolar N}} \times 100$	Ascendente	Anual		Dirección de Apoyo Educativo/ Base de Datos	
<p>A2 C1 Eficiencia Terminal</p>	Refleja el porcentaje de estudiantes que concluyeron su Educación Superior en nuestra Institución de acuerdo al número de años programados.	$\frac{\text{Número de alumnos que recibieron su certificado de terminación de estudios en el ciclo escolar N}}{\text{Número total de alumnos inscritos para el ciclo escolar N}} \times 100$	Ascendente	Anual		Dirección de Apoyo Educativo/ Base de Datos	

Resumen narrativo (Objetivos)	Indicadores				Meta Anual 2019	Medios de verificación (Fuentes)	Supuestos
	Nombre	Fórmula	Sentido del Indicador	Frecuencia			
A3 C1: Gestión de Becas para Alumnos apoyados en Gestión de Becas	Becas Gestionadas/Becas logradas	Ascendente	Cuatrimestral	300	351	Informes Trimestrales enviados a la Dirección de Evaluación de la Secretaría de Hacienda	
A4 C1 Índice de Títulos registrados en la Dirección General de Profesiones	Refleja el porcentaje de Egresados que concluyeron los trámites de su titulación dentro de los periodos escolares posteriores a su egreso.	(Número de alumnos que reciben su Título/Alumnos que realizan el trámite) * 100	Ascendente	Anual		Dirección de Apoyo Educativo	
A5 C1 Alumnos que participan en actividades extracurriculares	Alumnos inscritos en Actividades Extracurriculares	No. De Alumnos inscritos en Actividades Extracurriculares	Ascendente	Cuatrimestral	40	Informes Trimestrales enviados a la Dirección de Evaluación de la Secretaría de Hacienda	
A6 C1 Porcentaje de ocupación de egresados	Refleja el porcentaje de egresados de Licenciatura colocados en el mercado laboral	Número de alumnos que laboran en su área de estudio	Ascendente	Anual		Informes Trimestrales enviados a la Dirección de Evaluación de la Secretaría de Hacienda	
A7 C1 Colocación de alumnos en Estadias	Refleja el número de alumnos que realizan sus estadias en el Sector Laboral	Número de alumnos colocados en la Industria Maquiladora y el Sector de Servicios	Ascendente	Anual		Informes Trimestrales enviados a la Dirección de Evaluación de la Secretaría de Hacienda	
C2 Transparencia y Rendición de Cuentas	Se refiere a la transparencia en las funciones administrativas.	Número de Informes solicitados/informes enviados en tiempo y forma	Ascendente	Mensual, Trimestral, Anual		Informes Trimestrales enviados a la Dirección de Evaluación de la Secretaría de Hacienda	
A1 C2 Indica de personal Capacitado	Se refiere al porcentaje de personal que recibe capacitación	(Personal que recibe capacitación/Personal Docente y Administrativo)*100	Ascendente	Trimestral		Informes Trimestrales enviados a la Dirección de Evaluación de la Secretaría de Hacienda	

COMPONENTES



Resumen narrativo (Objetivos)	Indicadores			Frecuencia	Linea base Valor 2018*	Meta Anual 2019	Medios de verificación (Fuentes)	Supuestos
	Nombre	Fórmula	Sentido del indicador					
A2 C2 Índice de Estudiantes por computadora	Se refiere al equipo de cómputo que contamos por estudiante	(Total de Alumnos/Equipo de cómputo)	Ascendente	Anual			Informes Trimestrales enviados a la Dirección de Evaluación de la Secretaría de Hacienda	
A3 C2 Índice de costo por estudiante	Representa el costo por cada estudiante en relación al presupuesto anual autorizado de acuerdo a la matrícula del ciclo escolar N	(Presupuesto autorizado/matrícula anual autorizada Septiembre Diciembre de año N)	Descendente	Anual			Informes Trimestrales enviados a la Dirección de Evaluación de la Secretaría de Hacienda	
A4 C2 Tasa de Capacidad instalada	Refleja el porcentaje de uso de la capacidad instalada para poder atender a la matrícula		Ascendente	Anual			Informes Trimestrales enviados a la Dirección de Evaluación de la Secretaría de Hacienda	
A5 C2 Porcentaje de decremento en número de observaciones de auditoría al informe de cuenta pública	Variación porcentual en el número de observaciones en el número de observaciones de parte de organismos fiscalizadores		Descendente	Trimestral			Informes Trimestrales enviados a la Dirección de Evaluación de la Secretaría de Hacienda	
A6 C2 Índice de calidad en los informes trimestrales	Mide la Calidad de la información reportada en los informes trimestrales de avance físico financiero.		Ascendente	Trimestral			Informes Trimestrales enviados a la Dirección de Evaluación de la Secretaría de Hacienda	
A7 C2 Informe de Base de datos cuatrimestral	Refleja la base de datos de los alumnos inscritos por programa educativo y cuatrimestre.		Lineal	Anual			Informes Trimestrales enviados a la Dirección de Evaluación de la Secretaría de Hacienda	
A8 C2 Informe Cuatrimestral de actividades	Brindar la información estadística solicitada por las diferentes instancias Gubernamentales		Lineal	Cuatrimestral			Informes Trimestrales enviados a la Dirección de Evaluación de la Secretaría de Hacienda	
A9 C2 Unidades Temáticas de rendición de cuentas.	Fortalecidas en normalidad		Ascendente	Trimestral			Informes Trimestrales enviados a la Dirección de Evaluación de la Secretaría de Hacienda	
A10 C2 Atención a ciudadanas	Se refiere a la atención que se da a las solicitudes de información pública de la Universidad		Lineal	Mensual			Informes Trimestrales enviados a la Dirección de Evaluación de la Secretaría de Hacienda	