

Gobierno del
Estado de Sonora

SECRETARÍA DE LA CONTRALORÍA GENERAL

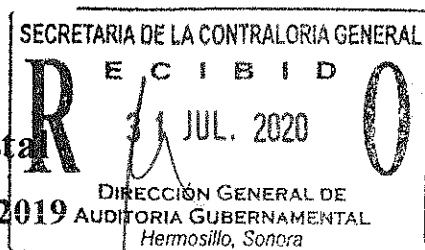


UNIVERSIDAD TECNOLÓGICA DE GUAYMAS (UTG)

AUDITORÍA-2019

Informe Presupuesta

Al 31 de Diciembre de 2019



AT'N: LIC. MIGUEL ÁNGEL MURILLO AISPURO
SECRETARIO DEL RAMO



DESPACHO NORZAGARAY & SOC
CÉSAR NORZAGARAY ESQUER
CONTADOR PÚBLICO CERTIFICADO



Certificaciones INCP:
Servicios generales No. 2608
Contabilidad y Auditoría
Gubernamental No. 1329

DESPACHO NORZAGARAY & SOC.

AUDITORÍAS, ASESORÍAS Y CONSULTORÍAS DE NEGOCIOS
RESPECTO, JUSTICIA Y HONESTIDAD

C.P.C. CÉSAR NORZAGARAY ESQUER

UNIVERSIDAD TECNOLÓGICA DE GUAYMAS

ÍNDICE

	Página
I.- Antecedentes:	3
II.- Presupuesto Autorizado, Aumento y Disminuciones y Momentos Contables del Ingreso y el Gasto: ..	3
a).- Estado Analítico de Ingresos.....	3
b).- Estado Analítico del Ejercicio del Presupuesto de Egresos Clasificación por Objeto del Gasto (Capítulo y Concepto)	4
c).- Estado Analítico del Ejercicio del Presupuesto de Egresos Clasificación Económica (por Tipo de Gasto)	7
d).- Estado Analítico del Ejercicio del Presupuesto de Egresos Clasificación Administrativa (Por Unidad Administrativa).....	8
e).- Estado Analítico del Ejercicio del Presupuesto de Egresos Clasificación Funcional (Finalidad y Función)	9
III.- Análisis de Variaciones Presupuestarias:	11
a).- Balance Presupuestario	11
b).- Conciliación entre los Ingresos Presupuestarios y Contables.....	14
c).- Conciliación entre los Egresos Presupuestarios y los Gastos Contables.....	15
IV.- Análisis y Cumplimiento de Metas y Objetivos	17
V.- Estado e Informes Programáticos.....	18
a).-Gasto por Categoría Programática.....	18
VI.- Indicadores de Postura Fiscal:.....	20
VII.- Pasivos sin Presupuestos.....	21
VIII.- Conclusiones	21

I.- Antecedentes:

Se crea la Universidad Tecnológica de Guaymas, como un Organismo Público Descentralizado de la Administración Pública Estatal, con personalidad jurídica y patrimonio propio, adherida al Sistema Nacional de Universidades Tecnológicas teniendo por objeto impartir educación de tipo superior tecnológica, para formar profesionistas con aptitudes y conocimientos científicos y tecnológicos para aplicarlos en la solución creativa de los problemas que afectan a los sectores públicos, privados y social del estado y del país; el decreto que crea la Universidad fue Publicado su creación en el Boletín Oficial del Estado de Sonora el 27 de Agosto de 2012, la Universidad Tecnológica de Guaymas inicia operaciones el 3 de Septiembre de ese mismo año, en respuesta al compromiso de atender las necesidades de la población Sonorense, y en cumplimiento con las disposiciones otorgadas por la Coordinación General de Universidades Tecnológicas y Politécnicas.

II.- Presupuesto Autorizado, Aumento y Disminuciones y Momentos Contables del Ingreso y el Gasto:

a).- Estado Analítico de Ingresos

Universidad Tecnológica de Guaymas Estado Analítico de Ingresos

Del 01 de enero al 31 de diciembre de 2019

Rubros de Ingresos	Ingreso					Diferencia
	Estimado	Ampliaciones y Reducciones (+ ó -)	Modificado	Devengado	Recaudado	
	(1)	(2)	(3= 1 +2)	(4)	(5)	
Impuestos			0			0
Cuotas y Aportaciones de Seguridad Social	0	0	0	0	0	0
Contribuciones de Mejoras	0		0			0
Derechos	0		0			0
Productos	0		0			0
Aprovechamientos	0		0			0

Ingresos por Ventas de Bienes, Prestación de Servicios y Otros Ingresos	2,763,050	120,641	2,883,691	2,640,934	2,640,934	-122,116
Participaciones, Aportaciones, Convenios, Incentivos Derivados de la Colaboración Fiscal y Fondos Distintos de Aportaciones			0			0
Transferencias, Asignaciones, Subsidios y Subvenciones, y Pensiones y Jubilaciones	12,093,431	14,880,584	26,974,015	26,672,968	26,672,968	14,579,537
Ingresos Derivados de Financiamientos			0			0
Total	14,856,481	15,001,225	29,857,706	29,313,902	29,313,902	14,457,421
					Ingresos Excedentes	14,457,721.44

P.A.

C.P. VICENTE LÓPEZ ARELLANO
DIRECTOR DE ADMINISTRACIÓN Y FINANZAS

LIC. JAVIER ENRIQUE CARRIZALES SALAZAR
RECTOR

b).- Estado Analítico del Ejercicio del Presupuesto de Egresos Clasificación por Objeto del Gasto (Capítulo y Concepto).

Universidad Tecnológica de Guaymas
Estado Analítico del Ejercicio Presupuesto de Egresos
Clasificación por Objeto del Gasto (Capítulo y Concepto)

Del 01 de enero al 31 de diciembre de 2019

Ejercicio del Presupuesto por Capítulo del Gasto	Egresos Aprobado Anual (1)	Ampliaciones/ (Reducciones) (2)	Egresos Modificado Anual (3=1+2)	Egresos Devengado Acumulado (4)	Egresos Pagado Acumulado (5)	Subejercicio (6 = 3 - 4)
Servicios Personales	10,537,803	8,325,749	18,863,552	17,476,134	17,450,206	1,387,418
Remuneraciones al Personal de Carácter Permanente	8,350,364	5,915,109	14,265,473	13,282,466	13,282,481	983,007
Remuneraciones al Personal de Carácter Transitorio			0			0
Remuneraciones Adicionales y Especiales	1,462,103	767,718	2,229,821	2,052,710	2,052,710	177,111
Seguridad Social	486,446	884,992	1,371,438	1,307,282	1,281,343	64,156
Otras Prestaciones Sociales y Económicas	238,890	757,930	996,820	833,677	833,672	163,144
Previsiones			0			0
Pago de Estímulos a Servidores Públicos			0			0
Materiales y Suministros	756,915	909,548	1,666,463	1,352,476	1,342,670	313,986
Materiales de Administración, Emisión de Documentos y Artículos Oficiales	342,469	588,566	931,035	791,837	785,388	139,198
Alimentos y Utensilios	14,843	179,556	194,399	194,355	194,355	44

Materias Primas y Materiales de Producción y Comercialización	10,000	-6,693	3,307			3,307
Materiales y Artículos de Construcción y de Reparación	35,823	6,833	42,656	41,116	41,116	1,540
Productos Químicos, Farmacéuticos y de Laboratorio	3,048	1,612	4,660	1,612	1,612	3,048
Combustibles, Lubricantes y Aditivos	323,958	79,796	403,753	268,320	264,962	135,434
Vestuario, Blancos, Prendas de Protección y Artículos Deportivos	22,108	21,084	43,192	34,667	34,667	8,525
Materiales y Suministros Para Seguridad			0			0
Herramientas, Refacciones y Accesorios Menores	4,666	38,794	43,460	20,570	20,570	22,890
Servicios Generales	3,321,763	4,738,191	8,059,954	5,619,242	5,360,857	2,440,711
Servicios Básicos	1,602,850	-969,487	633,363	601,381	567,755	31,982
Servicios de Arrendamiento	132,073	352,982	485,055	401,500	370,180	83,556
Servicios Profesionales, Científicos, Técnicos y Otros Servicios	855,092	359,590	1,214,682	1,063,266	994,108	151,416
Servicios Financieros, Bancarios y Comerciales	37,382	378,287	415,669	394,479	394,479	21,190
Servicios de Instalación, Reparación, Mantenimiento y Conservación	230,255	3,584,513	3,814,768	1,844,352	1,760,867	1,970,417
Servicios de Comunicación Social y Publicidad.	5,288	12,915	18,203	13,920	13,920	4,283
Servicios de Traslado y Viáticos	145,306	429,021	574,327	481,331	481,331	92,996
Servicios Oficiales	131,556	258,526	390,081	305,696	290,172	84,385
Otros Servicios Generales	181,962	331,844	513,806	513,319	488,046	487
Transferencias, Asignaciones, Subsidios y Otras Ayudas	240,000	206,527	446,527	352,323	322,323	94,204
Transferencias Internas y Asignaciones al Sector Público			0			0
Transferencias al Resto del Sector Público			0			0
Subsidios y Subvenciones			0			0
Ayudas Sociales	240,000	206,527	446,527	352,323	322,323	94,204
Pensiones y Jubilaciones			0			0
Transferencias a Fideicomisos, Mandatos y Otros Análogos			0			0
Transferencias a la Seguridad Social			0			0
Donativos			0			0
Transferencias al Exterior			0			0
Bienes Muebles, Inmuebles e Intangibles	0	1,246,072	1,246,072	647,846	647,846	598,226
Mobiliario y Equipo de Administración	0	605,121	605,121	6,895	6,895	598,226
Mobiliario y Equipo Educativo y Recreativo		24,127	24,127	24,127	24,127	0
Equipo e Instrumental Médico y de Laboratorio			0			0
Vehículos y Equipo de Transporte			0			0
Equipo de Defensa y Seguridad			0			0
Maquinaria, Otros Equipos y Herramientas			0			0
Activos Biológicos			0			0
Bienes Inmuebles			0			0
Activos Intangibles		616,824	616,824	616,824	616,824	0

Inversión Pública	0	0	0	0	0	0
Obra Pública en Bienes de Dominio Público			0			0
Obra Pública en Bienes Propios			0			0
Proyectos Productivos y Acciones de Fomento			0			0
Inversiones Financieras y Otras Provisiones	0	0	0	0	0	0
Inversiones Para el Fomento de Actividades Productivas.			0			0
Acciones y Participaciones de Capital			0			0
Compra de Títulos y Valores			0			0
Concesión de Préstamos			0			0
Inversiones en Fideicomisos, Mandatos y Otros Análogos			0			0
Otras Inversiones Financieras			0			0
Provisiones para Contingencias y Otras Erogaciones Especiales			0			0
Participaciones y Aportaciones	0	0	0	0	0	0
Participaciones			0			0
Aportaciones			0			0
Convenios			0			0
Deuda Pública	0	0	0	0	0	0
Amortización de la Deuda Pública			0			0
Intereses de la Deuda Pública			0			0
Comisiones de la Deuda Pública			0			0
Gastos de la Deuda Pública			0			0
Costo por Coberturas			0			0
Apoyos Financieros			0			0
Adeudos de Ejercicios Fiscales Anteriores (Adefas)			0			0
Total del Gasto	14,856,481	15,426,087	30,282,568	25,448,022	25,123,902	4,834,546

P.A.

C.P. VICENTE LÓPEZ ARELLANO
DIRECTOR DE ADMINISTRACIÓN Y FINANZAS

LIC. JAVIER ENRIQUE CARRIZALES SALAZAR
RECTOR

La entidad presenta la información generalmente con errores de sumas de un peso, el punto que separa los pesos de los centavos y señalar en el encabezado de cada estado presupuestal los múltiplos de la moneda nacional; en este caso, (pesos) para que el lector de la información no lo interprete de otra manera.


c).- Estado Analítico del Ejercicio del Presupuesto de Egresos Clasificación Económica (por Tipo de Gasto)

Universidad Tecnológica de Guaymas
Estado Analítico del Ejercicio Presupuesto de Egresos
Clasificación Económica (por Tipo de Gasto)

Del 01 de enero al 31 de diciembre de 2019

Concepto	Egresos Aprobado Anual (1)	Ampliaciones/ (Reducciones) (2)	Egresos Modificado Anual (3=1+2)	Egresos Devengado Acumulado (4)	Egresos Pagado Acumulado (5)	Subejercicio (6 = 3 - 4)
Gasto Corriente	14,856,481	14,180,015	29,036,496	24,800,176	24,476,056	4,236,320
Gasto de Capital		1,246,072	1,246,072	647,846	647,846	598,226
Amortización del la Deuda y Disminución de Pasivos			0			0
Pensiones y Jubilaciones			0			0
Participaciones			0			0
Total del Gasto	14,856,481	15,426,087	30,282,568	25,448,022	25,123,902	4,834,546

P.A. 
C.P. VICENTE LÓPEZ ARELLANO
DIRECTOR DE ADMINISTRACIÓN Y FINANZAS


LIC. JAVIER ENRIQUE CARRIZALES SALAZAR
RECTOR

d).- Estado Analítico del Ejercicio del Presupuesto de Egresos Clasificación Administrativa (Por Unidad Administrativa).

**Universidad Tecnológica de Guaymas
Estado Analítico del Ejercicio Presupuesto de Egresos
Clasificación Administrativa (Por Unidad Administrativa)**

Del 01 de enero al 31 de diciembre de 2019

Clasificación Administrativa (Por Unidad Administrativa)	Egresos Aprobado Anual	Ampliaciones/ (Reducciones)	Egresos Modificado Anual	Egresos Devengado Acumulado	Egresos Pagado Acumulado	Subejercicio
	(1)	(2)	(3=1+2)	(4)	(5)	(6 = 3 - 4)
RECTORIA	1,322,957	\$2,534,381	3,857,338	2,828,916	2,813,760	1,028,422
UNIDAD JURIDICA	911,379	\$712,545	1,623,924	1,410,600	1,410,314	213,324
DIRECCIÓN DE PLANEACIÓN Y EVALUACIÓN	292,945	\$522,231	815,175	808,762	808,762	6,414
DIRECCIÓN DE VINCULACIÓN	1,297,002	\$2,498,144	3,795,146	3,237,713	3,156,931	557,433
DIRECCIÓN DE FINANZAS	3,949,897	\$1,808,610	5,758,506	4,567,068	4,406,005	1,191,438
DIRECCIÓN ACADÉMICA	5,380,269	\$7,320,486	12,700,755	11,303,633	11,237,133	1,397,122
UNIDAD DE TRANSPARENCIA	734,309	\$303,816	1,038,124	1,009,793	1,009,462	28,331
SISTEMAS	967,724	-\$274,126	693,598	281,536	281,536	412,062
Total del Gasto	14,856,481	15,426,087	30,282,568	25,448,022	25,123,902	4,834,546

P.A. 
C.P. VICENTE LÓPEZ ARELLANO
DIRECTOR DE ADMINISTRACIÓN Y FINANZAS


LIC. JAVIER ENRIQUE CARRIZALES SALAZAR
RECTOR

La entidad presenta la información generalmente con errores de sumas de un peso, sin el punto que separa los pesos de los centavos y señalar en el encabezado la moneda que se está utilizando y sus múltiples; en este caso, (Pesos).


e).- Estado Analítico del Ejercicio del Presupuesto de Egresos Clasificación Funcional (Finalidad y Función).

Universidad Tecnológica de Guaymas
Estado Analítico del Ejercicio Presupuesto de Egresos
Clasificación Funcional (Finalidad y Función)


Del 01 de enero al 31 de diciembre de 2019

Concepto	Egresos Aprobado Anual (1)	Ampliaciones/ (Reducciones) (2)	Egresos Modificado Anual (3=1+2)	Egresos Devengado Acumulado (4)	Egresos Pagado Acumulado (5)	Subejercicio (6 = 3 - 4)
Gobierno	0	0	0	0	0	0
Legislación			0			0
Justicia			0			0
Coordinación de la Política de Gobierno			0			0
Relaciones Exteriores			0			0
Asuntos Financieros y Hacendarios			0			0
Seguridad Nacional			0			0
Asuntos de Orden Público y Seguridad Interior			0			0
Otros Servicios Generales			0			0
Desarrollo Social	14,856,481	15,426,087	30,282,568	25,448,022	25,123,902	4,834,546
Protección Ambiental			0			0
Viviendas y Servicios a la Comunidad			0			0
Salud			0			0
Recreación, Cultura y Otras Manifestaciones Sociales			0			0
Educación	14,856,481	15,426,087	30,282,568	25,448,022	25,123,902	4,834,546
Protección Social			0			0
Otros Asuntos Sociales			0			0
Desarrollo Económico	0	0	0	0	0	0
Asuntos Económicos, Comerciales y Laborales en General			0			0
Agropecuaria, Silvicultura, Pesca y Caza			0			0
Combustibles y Energía			0			0
Minería, Manufacturas y Construcción			0			0
Transporte			0			0
Comunicaciones			0			0
Turismo			0			0
Ciencia, Tecnología e Innovación			0			0
Otras Industrias y Otros Asuntos Económicos			0			0

Otras No Clasificadas en funciones anteriores	0	0	0	0	0	0
Transacciones de la Deuda Pública / Costo financiero de la Deuda	0	0	0	0	0	0
Transferencias, Participaciones y Aportaciones entre Diferentes Niveles y Órdenes de gobierno			0			0
Saneamiento del Sistema Financiero			0			0
Adeudos de ejercicios Fiscales Anteriores			0			0
Total del Gasto	14,856,481	15,426,087	30,282,568	25,448,022	25,123,902	4,834,546

P.A. 

 C.P. VICENTE LÓPEZ ARELLANO
 DIRECTOR DE ADMINISTRACIÓN Y FINANZAS



 LIC. JAVIER ENRIQUE CARRIZALES SALAZAR
 RECTOR

La entidad omite el punto que señala los pesos de los centavos e indicar en el encabezado la moneda y el múltiple que se está manejando; en estos casos, la palabra (pesos).

III.- Análisis de Variaciones Presupuestarias:

a).- Balance Presupuestario

Universidad Tecnológica de Guaymas
Balance Presupuestario - LDF
Del 01 de enero al 31 de diciembre de 2019

(PESOS)

Concepto (c)	Estimado/ Aprobado (d)	Devengado	Recaudado/ Pagado
A. Ingresos Totales (A = A1+A2+A3)	14,856,481	29,313,902	29,313,902
A1. Ingresos de Libre Disposición	-	-	-
A2. Transferencias Federales Etiquetadas	14,856,481	29,313,902	29,313,902
A3. Financiamiento Neto	-	-	-
B. Egresos Presupuestarios¹ (B = B1+B2)	14,856,481	25,448,022	25,123,902
B1. Gasto No Etiquetado (sin incluir Amortización de la Deuda Pública)	-	-	-
B2. Gasto Etiquetado (sin incluir Amortización de la Deuda Pública)	14,856,481	25,448,022	25,123,902
C. Remanentes del Ejercicio Anterior (C = C1 + C2)	-	-	-
C1. Remanentes de Ingresos de Libre Disposición aplicados en el periodo	-	-	-
C2. Remanentes de Transferencias Federales Etiquetadas aplicados en el periodo	-	-	-
I. Balance Presupuestario (I = A - B + C)	-	3,865,880	4,190,000
ii. Balance Presupuestario sin Financiamiento Neto (II = I - A3)	-	3,865,880	4,190,000
III. Balance Presupuestario sin Financiamiento Neto y sin Remanentes del Ejercicio Anterior (III= II - C)	-	3,865,880	4,190,000

Concepto	Aprobado	Devengado	Pagado
E. Intereses, Comisiones y Gastos de la Deuda (E = E1+E2)	-	-	-
E1. Intereses, Comisiones y Gastos de la Deuda con Gasto No Etiquetado	-	-	-

E2. Intereses, Comisiones y Gastos de la Deuda con Gasto Etiquetado	-	-	-
IV. Balance Primario (IV = III + E)	-	3,865,880	4,190,000


Concepto	Estimado/ Aprobado	Devengado	Recaudado/ Pagado
F. Financiamiento (F = F1 + F2)	-	-	-
F1. Financiamiento con Fuente de Pago de Ingresos de Libre Disposición	-	-	-
F2. Financiamiento con Fuente de Pago de Transferencias Federales Etiquetadas	-	-	-
G. Amortización de la Deuda (G = G1 + G2)	-	-	-
G1. Amortización de la Deuda Pública con Gasto No Etiquetado	-	-	-
G2. Amortización de la Deuda Pública con Gasto Etiquetado	-	-	-
A3. Financiamiento Neto (A3 = F - G)	-	-	-

Concepto	Estimado/ Aprobado	Devengado	Recaudado/ Pagado
A1. Ingresos de Libre Disposición	-	-	-
A3.1 Financiamiento Neto con Fuente de Pago de Ingresos de Libre Disposición (A3.1 = F1 - G1)	-	-	-
F1. Financiamiento con Fuente de Pago de Ingresos de Libre Disposición	-	-	-
G1. Amortización de la Deuda Pública con Gasto No Etiquetado	-	-	-
B1. Gasto No Etiquetado (sin incluir Amortización de la Deuda Pública)	-	-	-
C1. Remanentes de Ingresos de Libre Disposición aplicados en el periodo	-	-	-
V. Balance Presupuestario de Recursos Disponibles (V = A1 + A3.1 - B1 + C1)	-	-	-
VI. Balance Presupuestario de Recursos Disponibles sin Financiamiento Neto (VI = V - A3.1)	-	-	-

Concepto	Estimado/ Aprobado	Devengado	Recaudado/ Pagado
----------	-----------------------	-----------	----------------------

	Aprobado		Pagado
A2. Transferencias Federales Etiquetadas	14,856,481	29,313,902	29,313,902
A3.2 Financiamiento Neto con Fuente de Pago de Transferencias Federales Etiquetadas (A3.2 = F2 - G2)	-	-	-
F2. Financiamiento con Fuente de Pago de Transferencias Federales Etiquetadas	-	-	-
G2. Amortización de la Deuda Pública con Gasto Etiquetado	-	-	-
B2. Gasto Etiquetado (sin incluir Amortización de la Deuda Pública)	14,856,481	25,448,022	25,123,902
C2. Remanentes de Transferencias Federales Etiquetadas aplicados en el periodo	-	-	-
Vii. Balance Presupuestario de Recursos Etiquetados (VII = A2 + A3.2 - B2 + C2)	-	3,865,880	4,190,000
Viii. Balance Presupuestario de Recursos Etiquetados sin Financiamiento Neto (VIII = VII - A3.2)	-	3,865,880	4,190,000

P.A. 
 C.P. VICENTE LÓPEZ ARELLANO
 DIRECTOR DE ADMINISTRACIÓN Y FINANZAS


 LIC. JAVIER ENRIQUE CARRIZALES SALAZAR
 RECTOR

b).- Conciliación entre los Ingresos Presupuestarios y Contables

**Universidad Tecnológica de Guaymas
Conciliación entre los Ingresos Presupuestarios y Contables**

Al 31 de diciembre de 2019

1. Total de Ingresos Presupuestarios			29,313,902.44
2. Mas Ingresos contables No Presupuestarios			3,130,169.12
	Ingresos Financieros	3,128,265.00	
	Incremento por Variación de Inventarios		
	Disminución del Exceso de Estimaciones por Pérdida o Deterioro u Obsolescencia		
	Disminución del Exceso de Provisiones		
	Otros Ingresos y Beneficios Varios		
	Otros Ingresos Contables No Presupuestarios	1,904.12	
3. Menos Ingresos Presupuestarios No Contables			0.00
	Aprovechamientos Patrimoniales		
	Ingresos Derivados de Financiamientos		
	Otros Ingresos Presupuestarios No Contables		
4. Total de Ingresos Contables (4= 1 + 2 - 3)			32,444,071.56

P.A.

C.P. VICENTE LÓPEZ ARELLANO
DIRECTOR DE ADMINISTRACIÓN Y FINANZAS

LIC. JAVIER ENRIQUE CARRIZALES SALAZAR
RECTOR

La entidad omitió en el encabezado la palabra (pesos) y las cifras las expresa en centavos debiendo ser en pesos. Según los instructivos y guías contabilizadoras emitidos por el CONAC.

c).- Conciliación entre los Egresos Presupuestarios y los Gastos Contables

Universidad Tecnológica de Guaymas
Conciliación entre los Egresos Presupuestarios y los Gastos Contables

Al 31 de diciembre de 2019
(Pesos)

1. Total de Egresos Presupuestarios		25,448,022.18
2. Menos Egresos Presupuestarios No Contables		647,848.85
Materias Primas y Materiales de Producción y Comercialización		
Materiales y Suministros		
Mobiliario y Equipo de Administración	6,895.00	
Mobiliario y Equipo Educativo y Recreativo	24,126.84	
Equipo e Instrumental Médico y de Laboratorio		
Vehículos y Equipo de Transporte		
Equipo de Defensa y Seguridad		
Maquinaria, Otros Equipos y Herramientas		
Activos Biológicos		
Bienes Inmuebles		
Activos Intangibles	616,824.00	
Obra Pública en Bienes de Dominio Público		
Obra Pública en Bienes Propios		
Acciones y Participaciones de Capital		
Compra de Títulos y Valores		
Concesión de Préstamos		
Inversiones en Fideicomisos, Mandatos y Otros Análogos		
Provisiones para Contingencias y Otras Erogaciones Especiales		
Armonización de la Deuda Pública		
Adeudos de Ejercicios Fiscales Anteriores (ADEFAS)		
Otros Egresos Presupuestales No Contables	3.01	
3. Más Gastos Contables No Presupuestarios		9,090,333.95

Estimaciones, Depreciaciones, Deterioros, Obsolescencia y Amortizaciones	9,090,333.95	
Provisiones		
Disminución de Inventarios		
Aumento por Insuficiencia de Estimaciones por Pérdida o Deterioro u Obsolescencia		
Aumento por Insuficiencia de Provisiones		
Otros Gastos		
Otros Gastos Contables No Presupuestales	-	
4. Total de Gasto Contable (4= 1 - 2 + 3)		33,890,507.28

P.A.


 C.P. VICENTE LÓPEZ ARELLANO
 DIRECTOR DE ADMINISTRACIÓN Y FINANZAS


 LIC. JAVIER ENRIQUE CARRIZALES SALAZAR
 RECTOR

IV.- Análisis y Cumplimiento de Metas y Objetivos

La actividad principal de la universidad es impartir educación de tipo superior tecnológica, para formar profesionistas competitivos con conocimientos, habilidades y valores, a través de un modelo educativo innovador, que les permita integrarse al ámbito productivo e impulsar la transformación y el desarrollo de la sociedad.

Los recursos asignados son autorizados con base a presupuestos anuales los cuales son calendarizados de acuerdo a las necesidades para cubrir los gastos de administración e Inversiones en organismos, mismos que se utilizarán para incrementar la matrícula y en el desarrollo de la universidad.

Se presenta a continuación las metas programáticas de la entidad.

Clave	Nombre del Indicador	Metas		% Avance Anual
		Programadas	Alcanzadas	
001	Dirección de Administración y Finanza			
112	EDUCACIÓN SUPERIOR DE CALIDAD PARA EL DESARROLLO Educación Superior Tecnológica			
	- Instalación de Laboratorio Prácticas académicas	2	2	100%
	- Proyectos concursando convocatorias	2	2	100%
	- Adquisición de equipo de cómputo	8	0	0%
	- Cuerpos académicos	1	0	0%
	- Estudiantes en programas de intercambio	4	5	125%
	- Seguimiento de egresados	53	78	147%
287	Coordinación Administrativa			
	- Índice de calidad en los informes trimestrales	100	96.22	96.22%
	- Decremento en número de observaciones de informes de cuenta pública	80	1	1.25%
	- Validación de los contratos celebrados	20	36	180%
	- Atención solicitud de acceso a la información	26	56	215%
	- Cumplimiento de las obligaciones de transparencia de los sujetos obligados	100	100	100%
	- Empleos generados por la bolsa de trabajo	12	12	100%
459	Coordinación Académica			
	- Número de eventos académicos	2	4	200%
	- Apoyo y estímulos a estudiantes mediante becas	140	234	167%
	- Absorción	200	193	96.50%
	- Bajas	163	150	92.02%
	- Capacitaciones a docentes	16	70	437.50%
	TOTALES	929	1039.22	112%

En resumen al 31 de diciembre del 2019 el Consejo programó 929 metas, cumpliendo con 1,039 metas, representando en el ejercicio un alcance de cumplimiento del 112% superando las expectativas.

La información antes descrita se tomó del formato ETCA-III-04 al 31 de diciembre de 2019, proporcionados por la entidad y de la entrevista con el personal encargado de preparar la información de referencia, de la cual en nuestra opinión se observa un índice de alcance o de gestión alto.

V.- Estado e Informes Programáticos

a).-Gasto por Categoría Programática


Universidad Tecnológica de Guaymas Gasto Por Categoría Programática


Del 01 de enero al 31 de diciembre de 2019

(PESOS)

Concepto	Egresos Aprobado Anual (1)	Ampliaciones/ (Reducciones) (2)	Egresos Modificado Anual (3=1+2)	Egresos Devengado Anual (4)	Egresos Pagado Anual (5)	Subejercicio (6=3-4)
Programas						
Subsidios: Sector Social y Privado o Estados y Municipios	0	0	0	0	0	0
Sujetos a Reglas de Operación			0			0
Otros Subsidios			0			0
Desempeño de las Funciones:	14,856,481	15,426,087	30,282,568	25,448,022	25,123,902	4,834,546
Prestación de Servicios Públicos	14,856,481	15,426,087	30,282,568	25,448,022	25,123,902	4,834,546
Provisión de Bienes Públicos			0			0
Planeación, Seguimiento y Evaluación de Políticas Públicas			0			0
Promoción y Fomento			0			0
Regulación y Supervisión			0			0
Funciones de las Fuerzas Armadas (Unicamente el Gobierno Federal)			0			0
Específicos			0			0
Proyectos de Inversión			0			0
Administrativos y de Apoyos	0	0	0	0	0	0
Apoyo al Proceso Presupuestario y para Mejorar la Eficiencia Institucional			0			0
Apoyo a la Función Pública y al			0			0

Mejoramiento de la Gestión						
Operaciones Ajenas			0			0
Compromisos	0	0	0	0	0	0
Obligaciones de Cumplimiento de Resolución Jurisdiccional			0			0
Desastres Naturales			0			0
Obligaciones	0	0	0	0	0	0
Pensiones y Jubilaciones			0			0
Aportaciones a la Seguridad Social			0			0
Aportaciones a Fondos de Estabilización			0			0
Aportaciones a Fondos de Inversión y Reestructura de Pensiones			0			0
Programas de gasto Federalizado (Gobierno Federal)	0	0	0	0	0	0
Gasto Federalizado			0			0
Participaciones a Entidades Federativas y Municipios			0			0
Costo Financiero, Deuda o Apoyo a Deudores y Ahorradores de la Banca			0			0
Adeudos de Ejercicios Fiscales Anteriores			0			0
Total del Gasto	14,856,481	15,426,087	30,282,568	25,448,022	25,123,902	4,834,546

P.A. 
 C.P. VICENTE LÓPEZ ARELLANO
 DIRECTOR DE ADMINISTRACIÓN Y FINANZAS


 LIC. JAVIER ENRIQUE CARRIZALES SALAZAR
 RECTOR

VI.- Indicadores de Postura Fiscal:

**Estado de Situación Financiera
Indicadores de Postura Fiscal**

Del 01 de enero al 31 de diciembre de 2019

Concepto	Estimado Original Anual	Devengado	Pagado 3
I. Ingresos Presupuestarios (I= 1 + 2)	14,856,481.00	29,313,902.44	29,313,902.44
1. Ingresos del Gobierno de la Entidad Federativa 1	14,856,481.00	29,313,902.44	29,313,902.44
2. Ingresos Sector Paraestatal 1			
II. Egresos Presupuestarios (II= 3+4)	14,856,481.00	25,448,022.18	25,123,902.21
3. Egresos del Gobierno de la Entidad Federativa 2	14,856,481.00	25,448,022.18	25,123,902.21
4. Egresos del Sector Paraestatal 2			
III. Balance Presupuestario (Superávit o Déficit) (III= I-II)	0.00	3,865,880.26	4,190,000.23
Concepto	Estimado Original Anual	Devengado	Pagado 3
III. Balance Presupuestario (Superávit o Déficit)	0.00	3,865,880.26	4,190,000.23
IV. Intereses, Comisiones y Gastos de la Deuda			
V. Balance Primario (superávit o Déficit) (V= III-IV)	0.00	3,865,880.26	4,190,000.23
Concepto	Estimado Original Anual	Devengado	Pagado 3
A. Financiamiento			
B. Amortización de la Deuda			
C. Endeudamiento o Desendeudamiento (C=A-B)	0.00	0.00	0.00

R.A. 
C.P. VICENTE LÓPEZ APELLANO
DIRECTOR DE ADMINISTRACIÓN Y FINANZAS


LIC. JAVIER ENRIQUE CARRIZALES SALAZAR
RECTOR

- En el encabezado de este estado presupuestal, la entidad omite señalar la nominación y múltiplo de la moneda utilizada en la información; en este caso, la palabra (pesos).
- Asimismo, omite anotar la denominación de la institución y; en su lugar señaló otro estado de cuenta.

- Existen diferencias de un peso.
- Las reglas de presentación las cifras son pesos sin centavos; sin embargo, el ente auditado las presenta con centavos.

VII.- Pasivos sin Presupuestos

Ninguno.

VIII.- Conclusiones

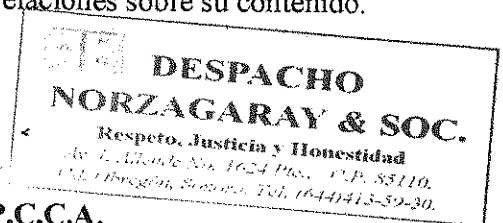
En lo general la entidad cumple con los estados presupuestarios, no obstante en su elaboración de los formatos de los estados presupuestarios no están al 100% apegados a los emitidos por el CONAC y demás normatividad.

Asimismo, presentan por lo general errores de un peso y para efectos de su presentación debe ser en pesos sin centavos; entre otras. Según los instructivos y guías contabilizadoras emitidas por el CONAC y la LDF.

Esperando que el contenido del presente informe redunde en beneficio de la administración pública estatal, quedamos a sus órdenes para cualquier duda o relaciones sobre su contenido.

Atentamente

C.P.C. César Norzagaray Esquer, P.C.C.A.
Cédula Profesional No. 1136404
Auditor Externo



Cd. Obregón, Sonora a 15 de julio de 2019

C.c.p. Lic. Javier Enrique Carrizales Salazar, Rector de la UTG.
C.P. Marco Antonio Cruz Elizondo, Director General de la Dirección General de Auditoría Gubernamental.
Jesús Ramón Moya Grijalva, Auditor Mayor del ISAF.
Archivo.